



Marktgemeinde Fels am Wagram

Rechnungsabschluss 2025

Vorbericht



Marktgemeinde Fels am Wagram

3481 Fels am Wagram, Wiener Straße 15, Bezirk Tulln, NÖ

Tel.: (02738) 2381 Fax: 2381-22 homepage: www.fels-wagram.gv.at

E-Mail: gemeinde@fels-wagram.gv.at

Vorbericht

zum

Rechnungsabschluss 2025

1) Zusammenfassung

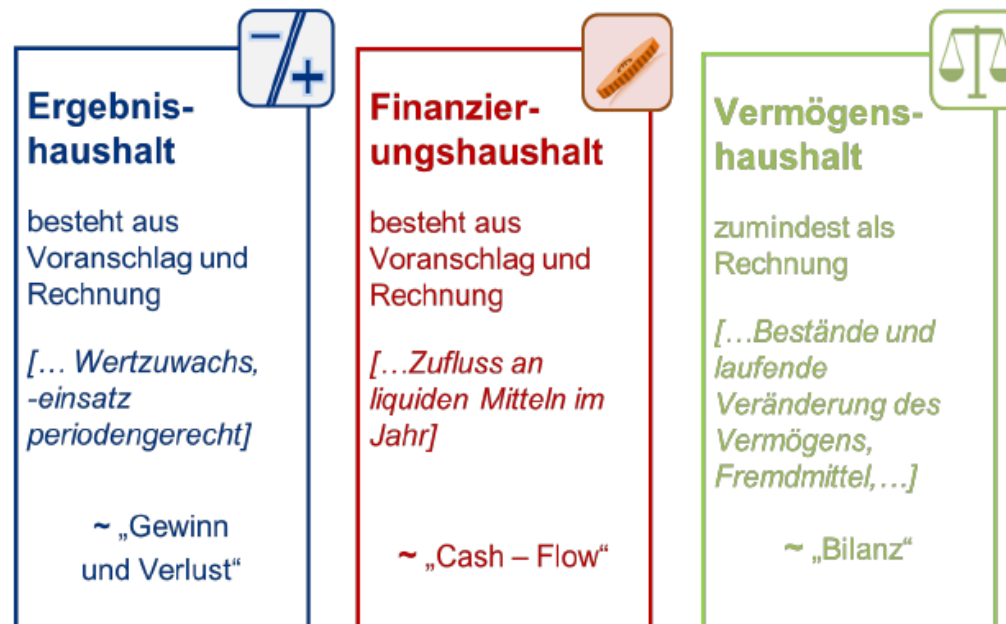
Trotz dessen, dass im Kalenderjahr 2025 für ALLE Gemeinden Österreichs die massiv gestiegenen Umlagenkosten für NÖKAS, Sozialhilfe, etc., die hohe Inflation, gestiegene Zinsen, höhere Energiekosten, höhere Personalkosten durch die gesetzlich vorgegebenen Indexanpassungen sowie Aufgabenerweiterung im Kindergartenbereich, etc. deutlich zu spüren waren konnte die Marktgemeinde Fels am Wagram auch das sehr herausfordernde Jahr 2025 nicht nur mit einem positiven Haushaltspotential abschließen, sondern parallel auch wieder noch zahlreiche außerordentliche investive Projekte umsetzen. Es wurden hierbei nicht nur die im Voranschlag geplanten Projekte, sondern viele weitere, realisiert. Sämtliche der zahlreichen investiven Projekte wurden positiv bzw. genau kostendeckend abgeschlossen und wird daher kein investives Projekt negativ ins Jahr 2026 weitergeführt.

Dieser Vorbericht soll nachfolgend einen ausführlichen, aber möglichst leicht verständlichen, Überblick zum Rechnungsabschluss 2025 bieten. Der Rechnungsabschluss 2025 wird vom 20.02.2026 bis zum 16.03.2026 zur öffentlichen Einsicht im Gemeindeamt Fels aufliegen und dauerhaft auf der Gemeindehomepage zum Download bereitstehen. Es können hierzu Stellungnahmen eingebracht werden. Spätestens bei Beginn der öffentlichen Auflage werden auch alle Gemeinderäte sowie das Amt der NÖ Landesregierung eine Version erhalten. Im Auflagezeitraum wird dieser auch vom Prüfungsausschuss voraussichtlich am 13.03.2026 geprüft werden. Der Rechnungsabschluss wird auch in einer Finanzen-Ausschusssitzung am 02.03.2026 und in einer Gemeindevorstandssitzung am 09.03.2026 vorberaten werden. Die Beschlussfassung hierzu wird in einer Gemeinderatssitzung voraussichtlich am 18.03.2026 erfolgen.

2) Allgemeine Erläuterung zu Rechnungsabschlüssen und Gemeindefinanzen

Drei-Komponentensystem

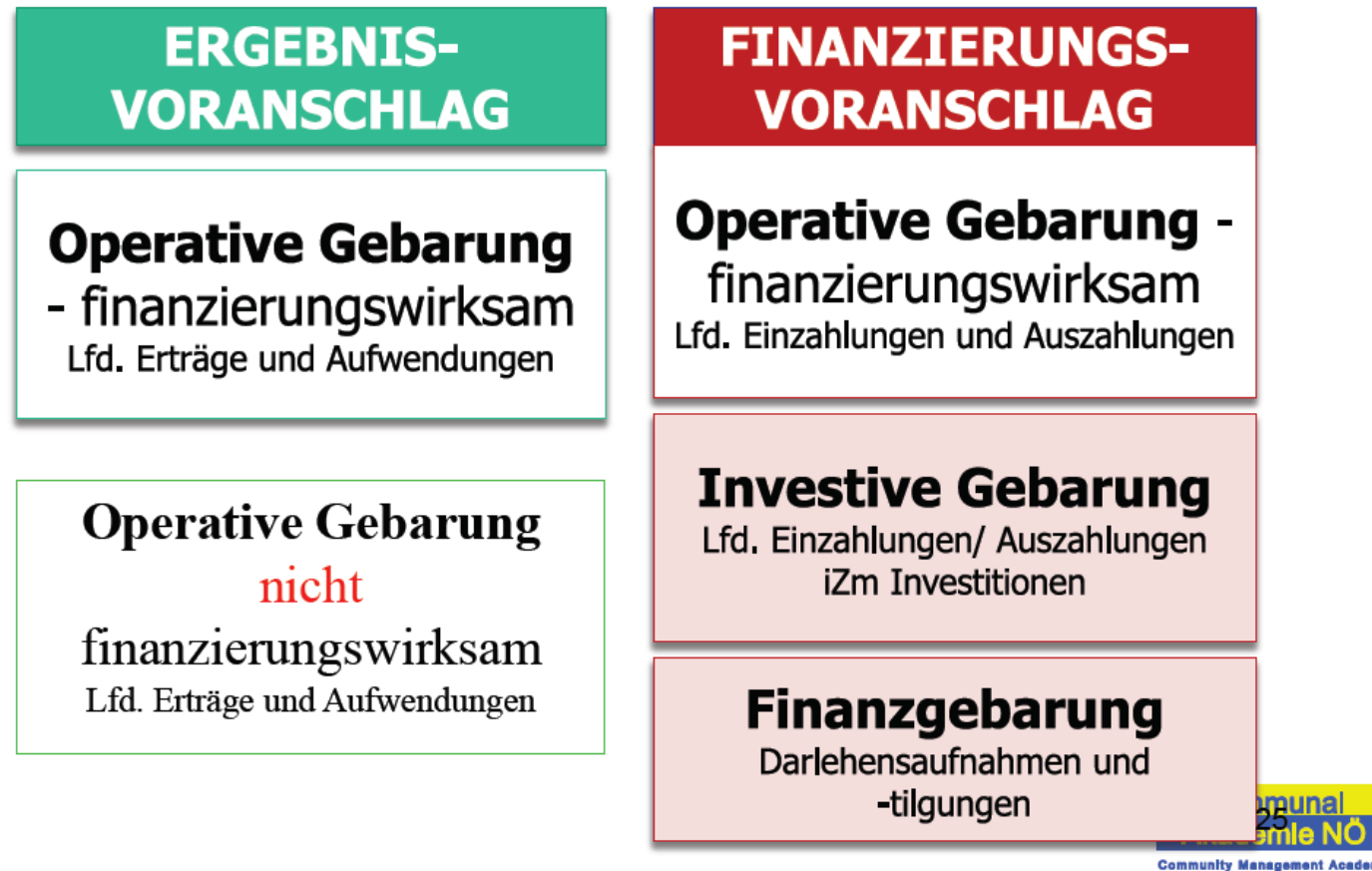
Das integrierte Rechnungswesen zeigt 3 relevante Steuerungsebenen:



Quelle: Erstmalige Erfassung und Bewertung von Vermögen gem. VRV 2015;
Kommunalakademie Leitfadens Band 12, 2018

Die drei wesentlichen Abschnitte von Rechnungsabschlüssen österreichischer Gemeinden

Ergebnis- & Finanzierungsvoranschlag



Gliederung der Detailkonten in Rechnungsabschlüssen österreichischer Gemeinden

Quelle: KDZ: eigene Darstellung (2024) auf Basis BMF (2023): Unterlagen zum Finanzausgleich 2022 sowie Statistik Austria (2023): Gemeindefinanzdaten 2022.

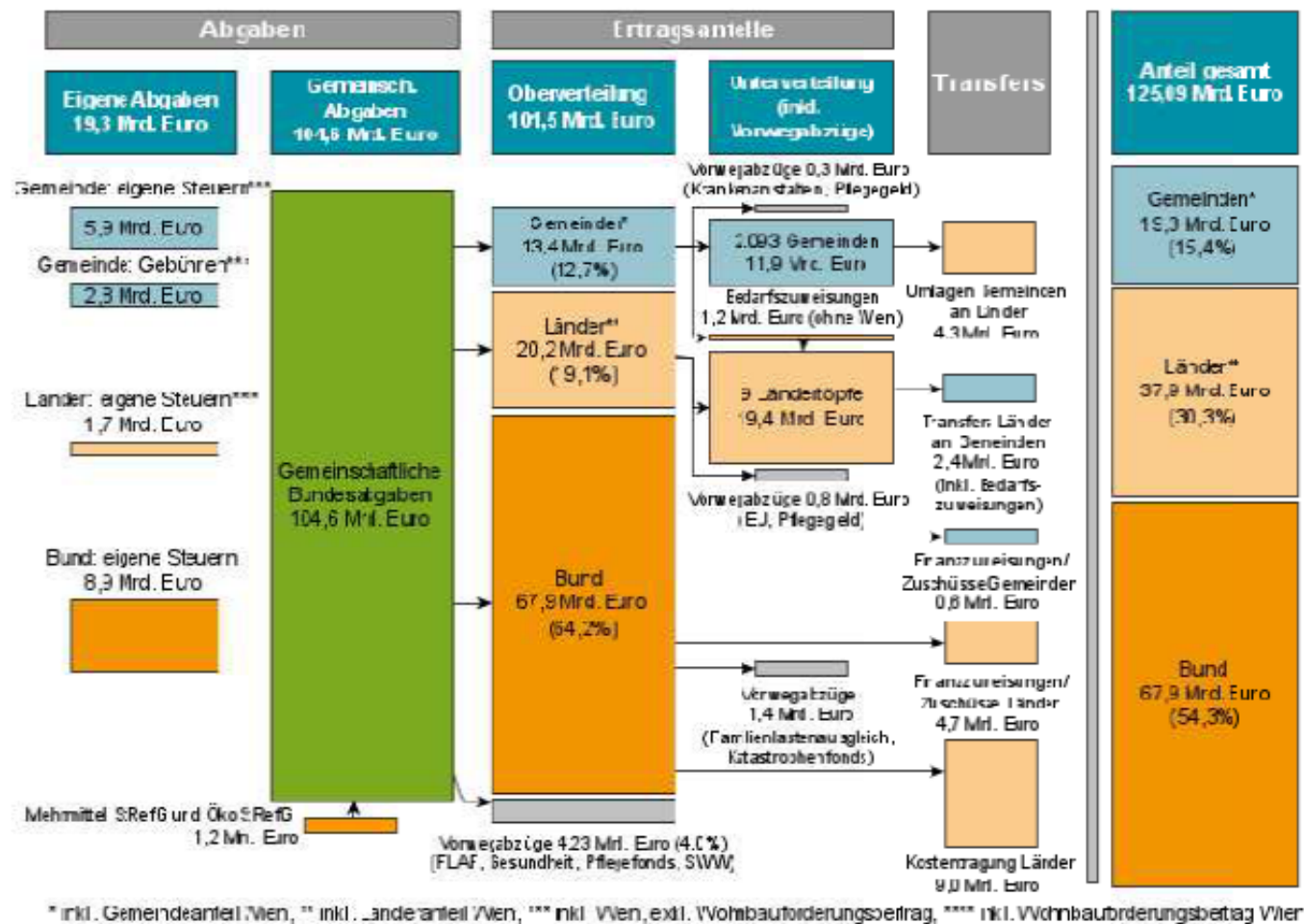
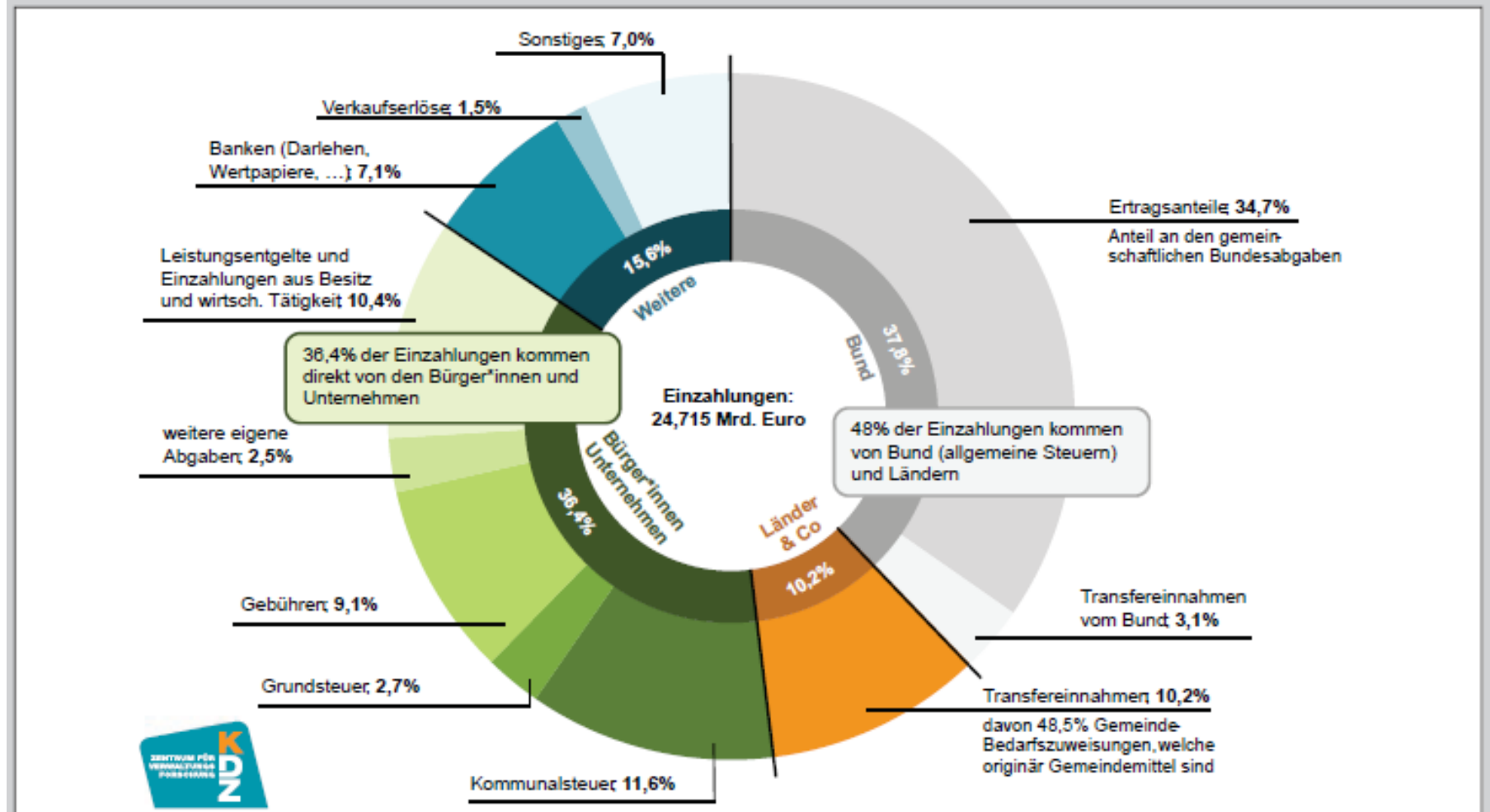


Abbildung 5: Die Elemente des Finanzausgleichs, 2022

Österreichischer Finanzausgleich Beispieljahr 2022 (→ hellblaue Bereiche beziehen sich auf die Summe aller Gemeinden)

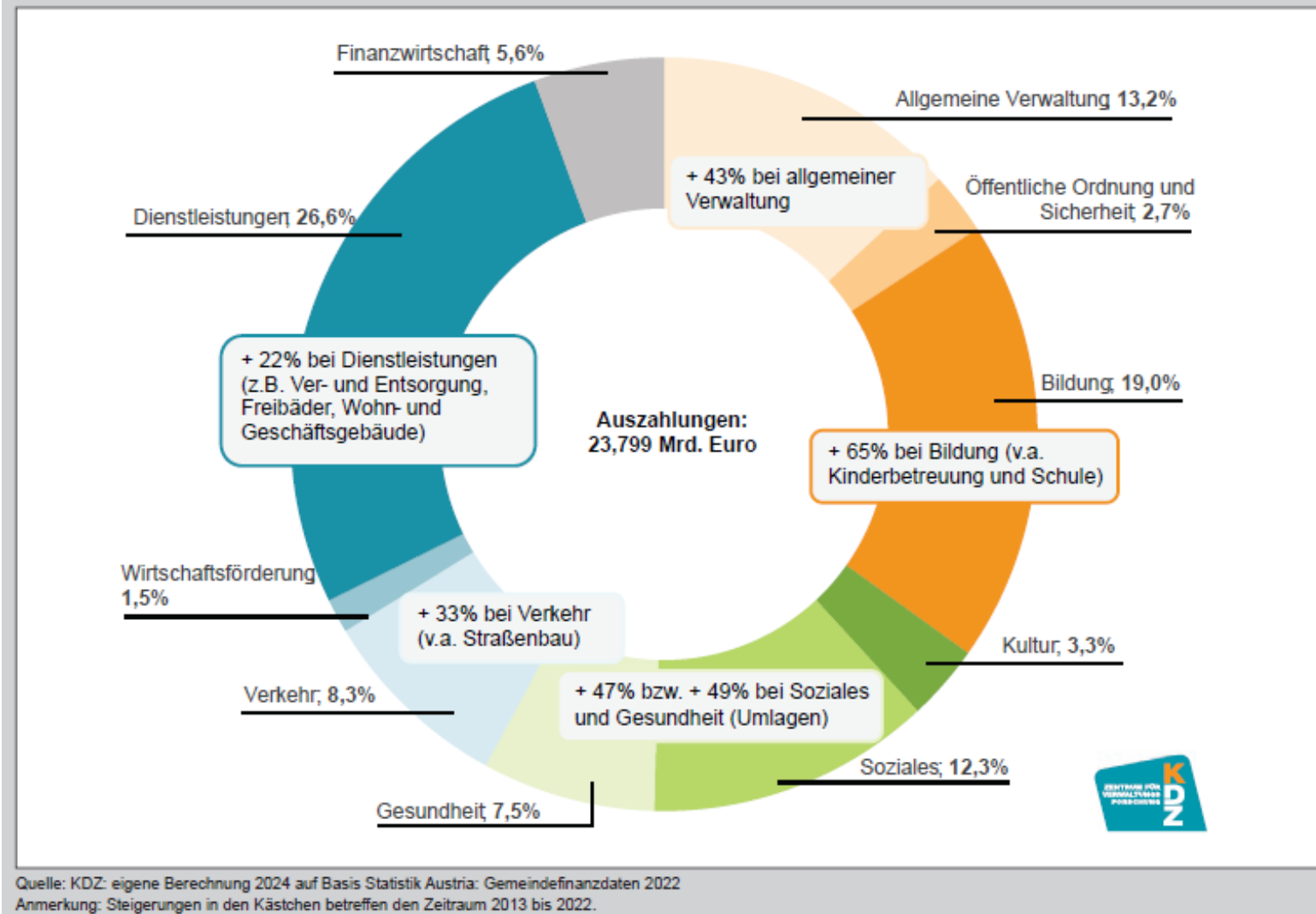
Abbildung 10: *Einzahlungen der Gemeinden im Überblick, 2022*



Quelle: KDZ: eigene Berechnung 2024 auf Basis Statistik Austria: Gemeindefinanzdaten 2022

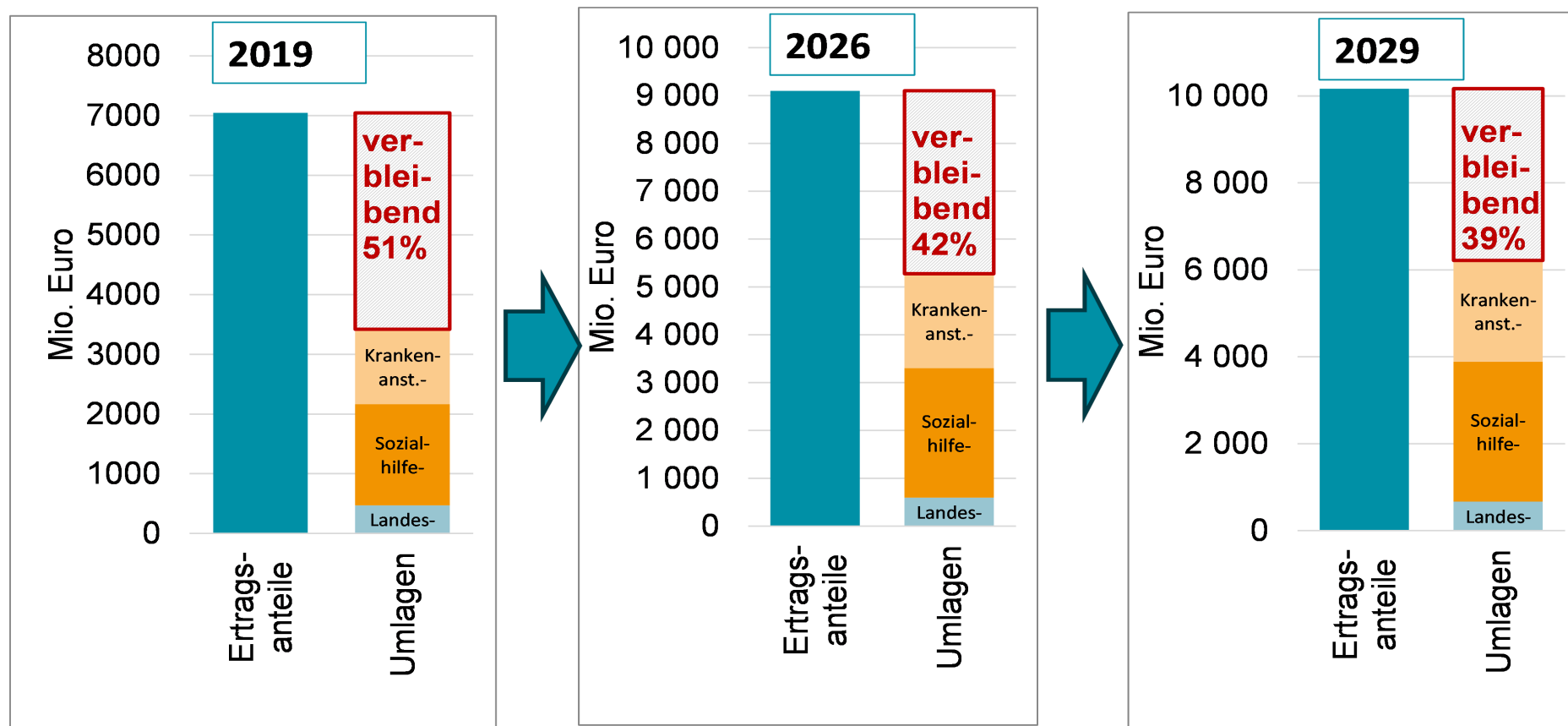
Schematische Darstellung der Einnahmenquellen aller österreichischen Gemeinden insgesamt

Abbildung 14: Auszahlungen nach Aufgabenbereichen, 2022



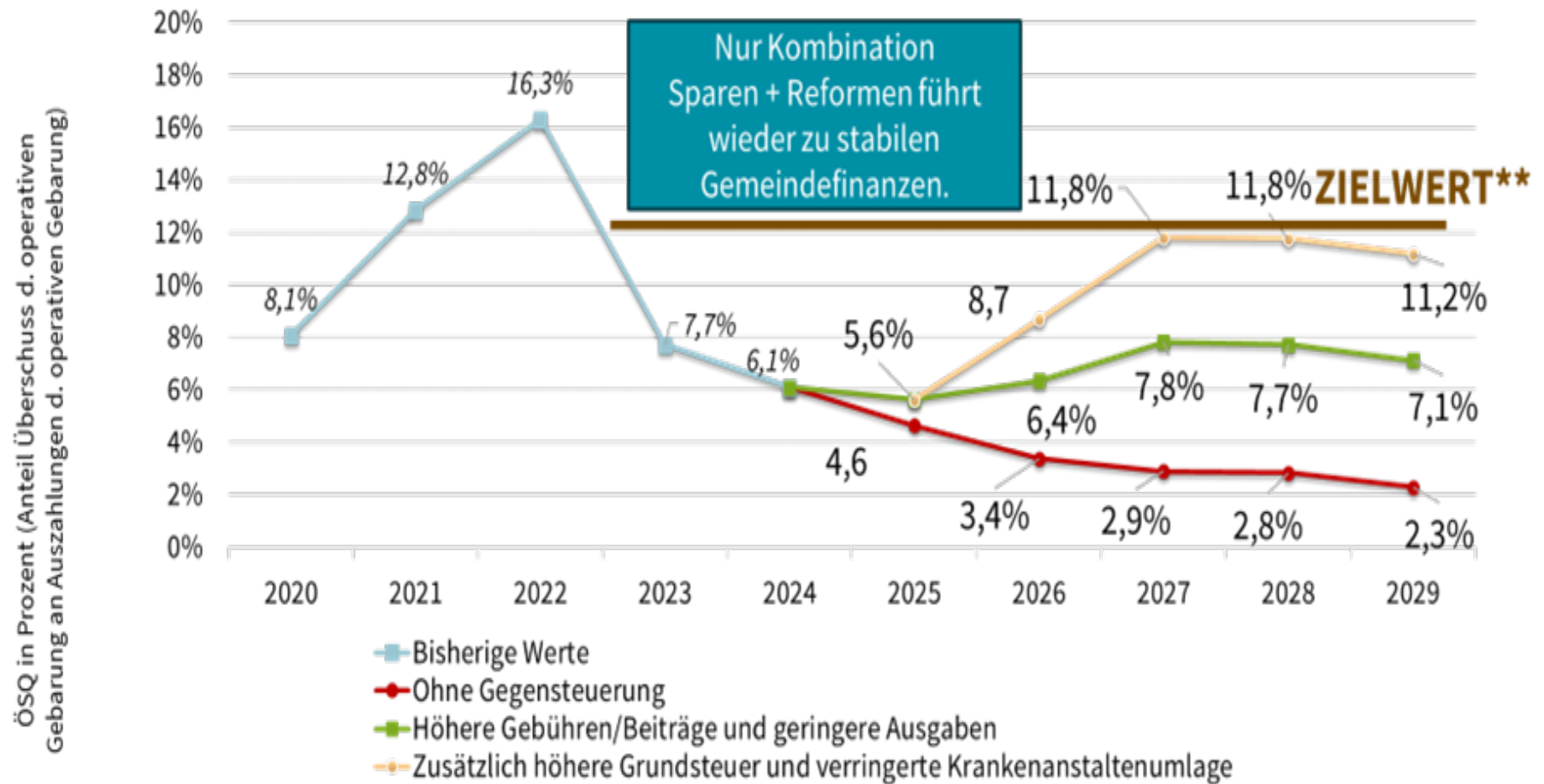
Schematische Darstellung der Ausgabenbereiche aller österreichischen Gemeinden insgesamt

3) Finanzielle Rahmenbedingungen im Jahr 2025



DAS wesentlichste Kernproblem der letzten Jahre für viele österreichische Gemeinden:

KDZ: Noch verbleibende Ertragsanteile nach Abzug der drei wesentlichen gesetzlich verpflichtenden Umlagen 2019, 2026 und 2029

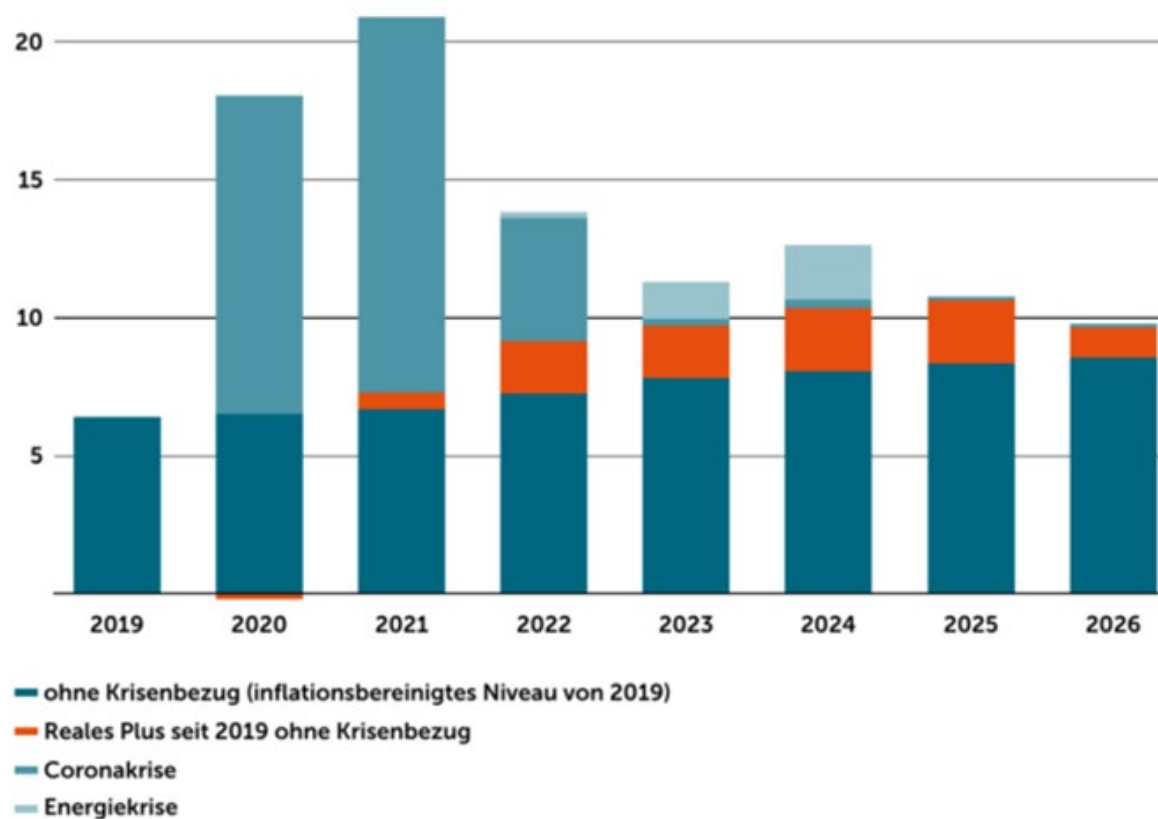


* Die Öffentliche Sparquote zeigt an, welcher Anteil an operativen Einzahlungen nach Abzug der operativen Auszahlungen für Investitionen und Schuldtilgungen verbleibt. Als Richtwert gelten hier zumindest 12 Prozent, um weiterhin ausreichend Investitionen tätigen zu können. ** Durchschnitt Vorkrisenniveau.

KDZ: Entwicklung des Überschusses im operativen Bereich in Prozent, 2020-2029

Förderungen: Die Richtung stimmt, aber...

– direkte Förderungen des Bundes seit 2019, in Milliarden Euro



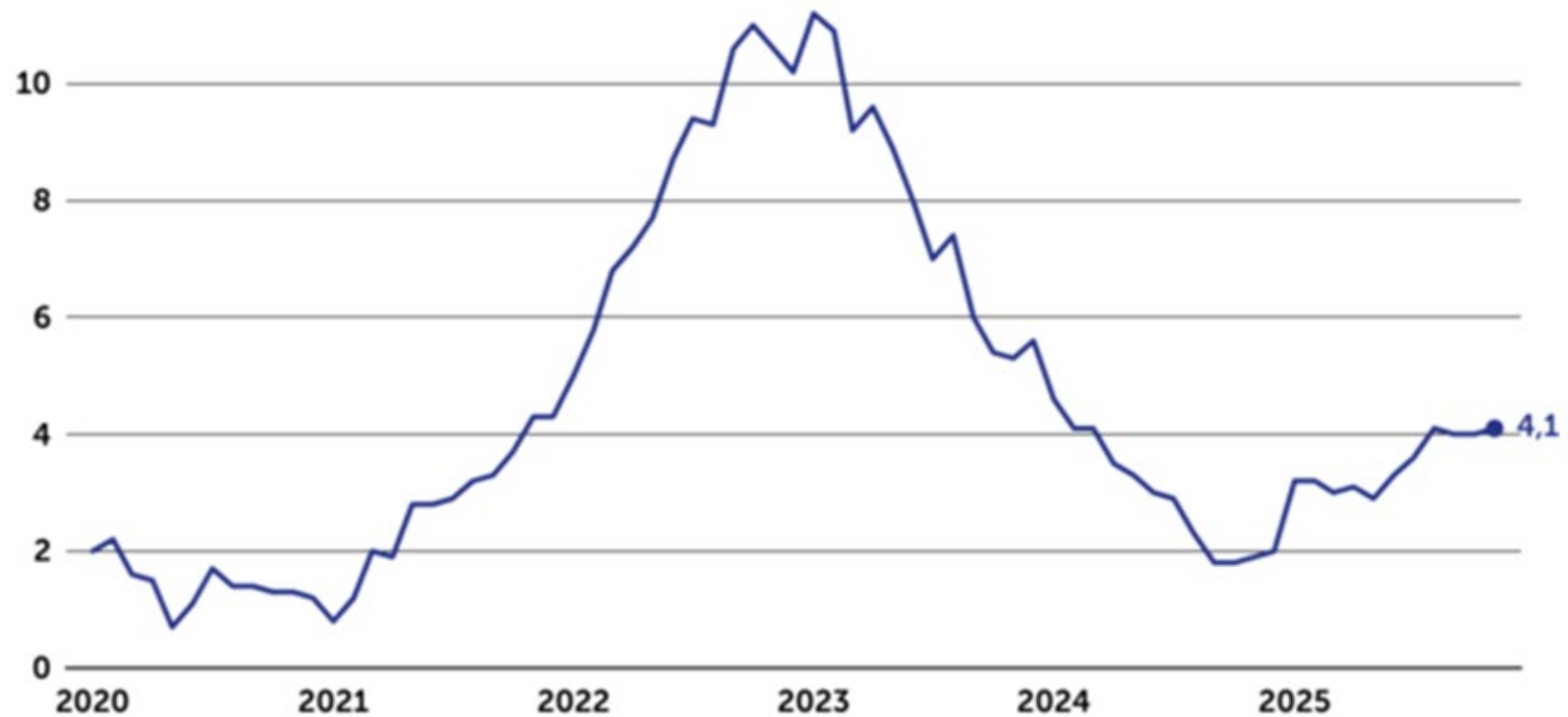
Quelle: Agenda Austria, BMF, Statistik Austria.
Anmerkung: 2025 und 2026 gemäß Bundesvoranschlag



Durch die massiven (Über-) Förderungen der letzten Jahre auf Bundesebene wurde zeitversetzt in den Folgejahren die Inflation angetrieben.

Österreichs Inflationsrate

– Entwicklung des VPI in Österreich



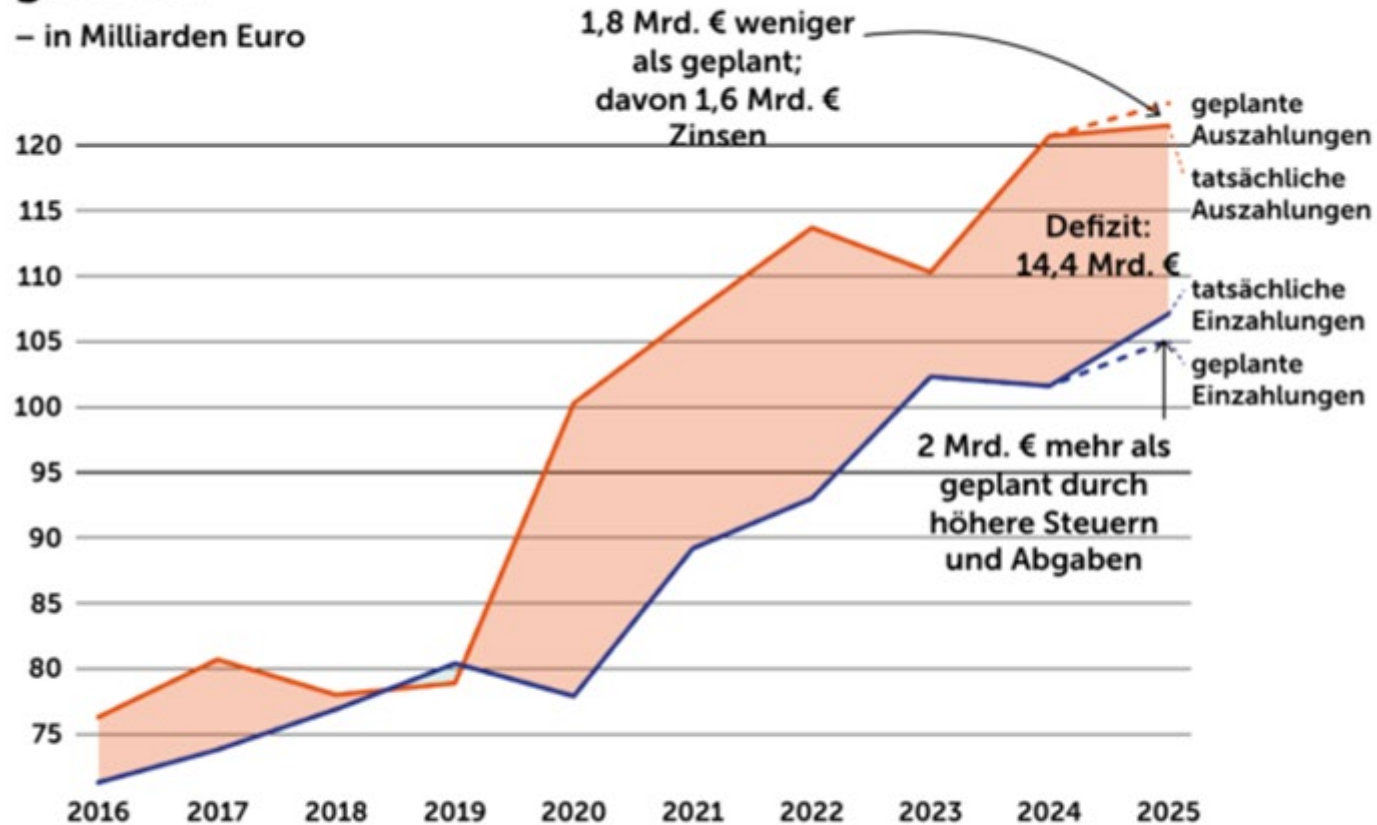
Quelle: Statistik Austria.

Anmerkung: Schnellschätzung für November 2025.



Warum das Bundesbudget nicht so schlecht war wie gedacht

– in Milliarden Euro



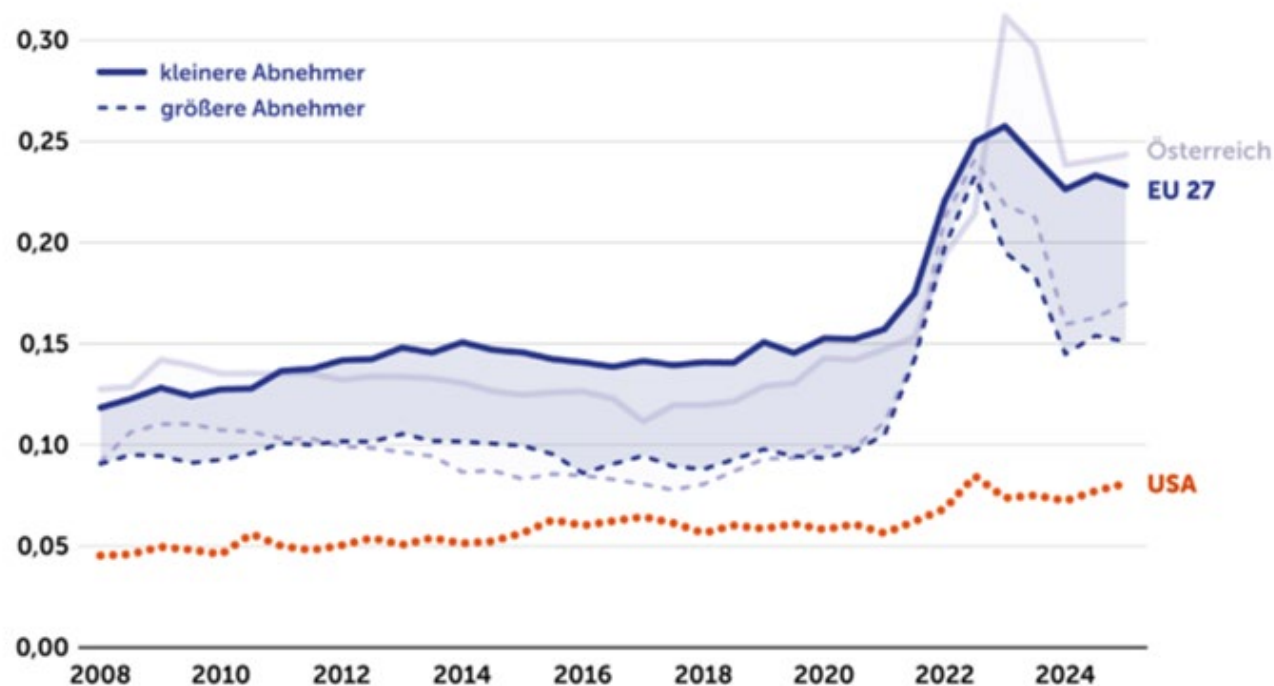
Quelle: Agenda Austria, BMF.



Nach den zahlreichen Wahlen wurde auf Bundes- und Landesebene aus finanzieller Sicht wieder gegengelenkt.

Europäische Industrie zahlt weiter zu viel für Strom

– Industriestrompreise, in Euro pro Kilowattstunde, Halbjahresdaten bis 1. Halbjahr 2025



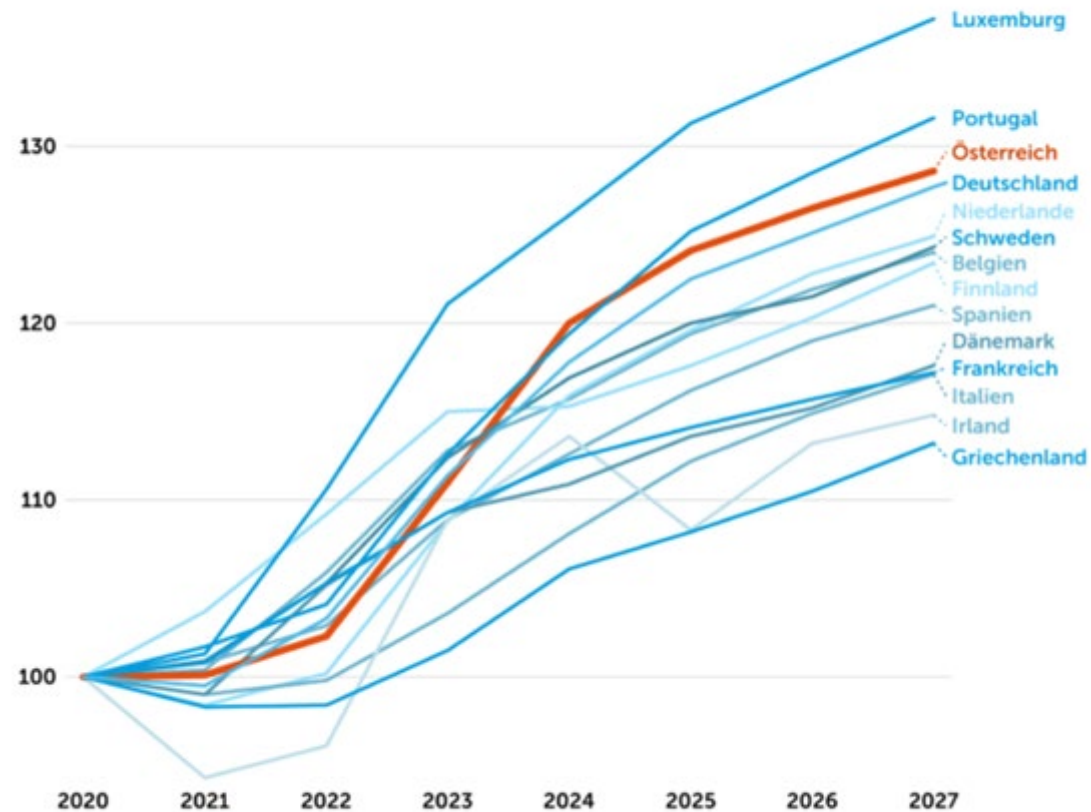
Quelle: Eurostat, U.S. Energy Information Administration, OeNB, Agenda Austria.
Anmerkung: Die Preise enthalten Gebühren und Steuern. Für Europa werden jeweils die Preise in den Verbrauchsgruppen IC (500 bis 1.999 MWh pro Jahr; durchgezogene Linie) und IF (70.000 bis 149.999 MWh pro Jahr; gestrichelte Linie) gezeigt.



Die Marktgemeinde Fels am Wagram konnte durch die zahlreichen Investitionen in den Energiebereich (LED-Straßenbeleuchtung, Pelletsheizungen, PV-Anlagen, Stromspeicher, etc.) rechtzeitig vor den Preisanstiegen im Energiemarkt deutlich gegenlenken.

„Made in Austria“ muss man sich gönnen können

– Entwicklung der nominalen Lohnstückkosten, (Index 2020 = 100, Landeswährung), EU-15 (ohne UK)



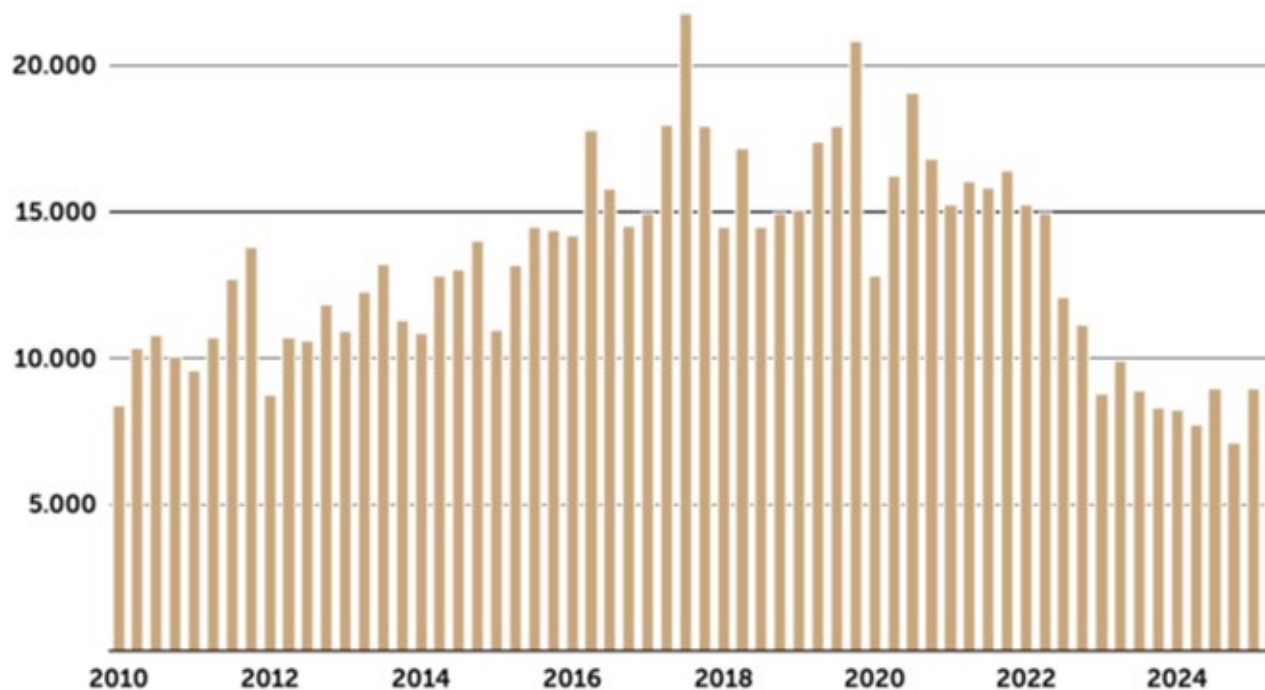
Quelle: Europäische Kommission.
Anmerkung: Prognose der Europäischen Kommission bis 2027.



Die gesetzlich vorgegebenen jährlichen Indexanpassungen waren in den beiden Spitzenjahren eine große Herausforderung für die Arbeitgeber.

Baubewilligungen in Österreich

– quartalsweise Baubewilligungen für neue Wohnungen in Österreich, bis 2. Quartal 2025



Quelle: Statistik Austria.

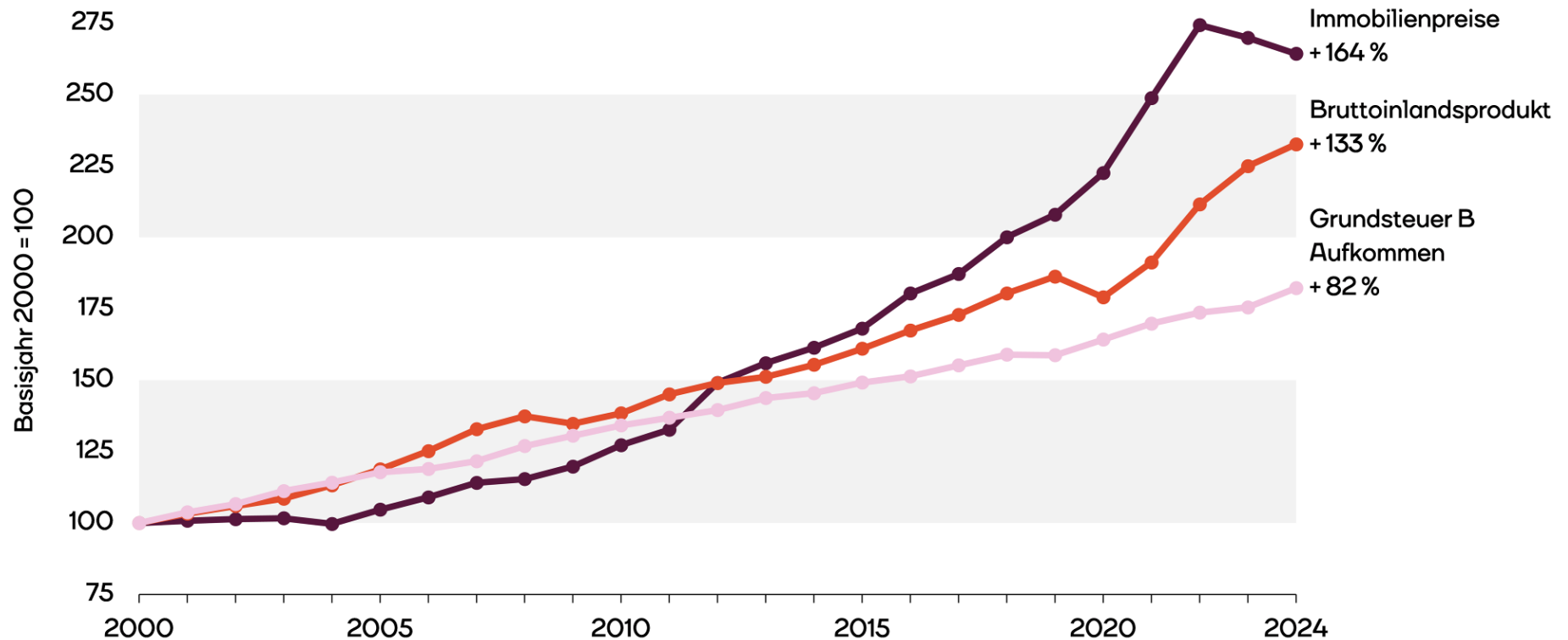
Anmerkung: Berücksichtigt sind hier nur Wohnungen in neu errichteten Gebäuden.



Die letzten großen Siedlungserweiterungen wurden in unserer Gemeinde im Jahr 2019 gewidmet. Danach wurden nur mehr die bestehenden Projekte abgeschlossen. 2025 hat sich die Anzahl der Baubewilligungen aber trotz dessen wieder erhöht.

Eine Erhöhung der Grundsteuer ist längst überfällig

Grundsteuer-Aufkommen bleibt trotz stark steigender Immobilienpreisen auf der Strecke



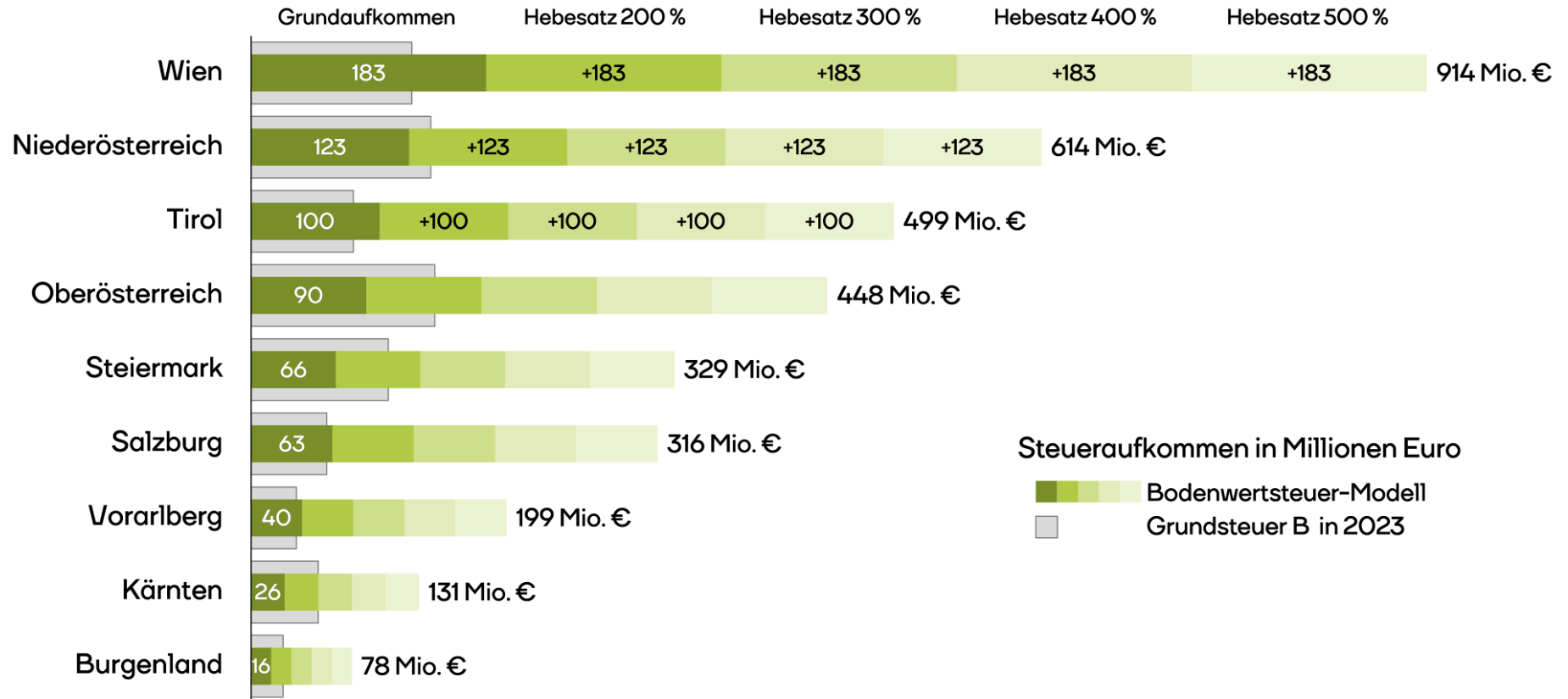
Quelle: Statistik Austria, OeNB Immobilienpreisindex

IIOMENTUM
/INSTITUT

Die gesetzlich vorgegebene Höhe der Grundsteuer wurde seit über 40 Jahren nicht mehr angepasst.

Die Immobilien haben im Vergleichszeitraum eine massive Wertsteigerung erfahren.

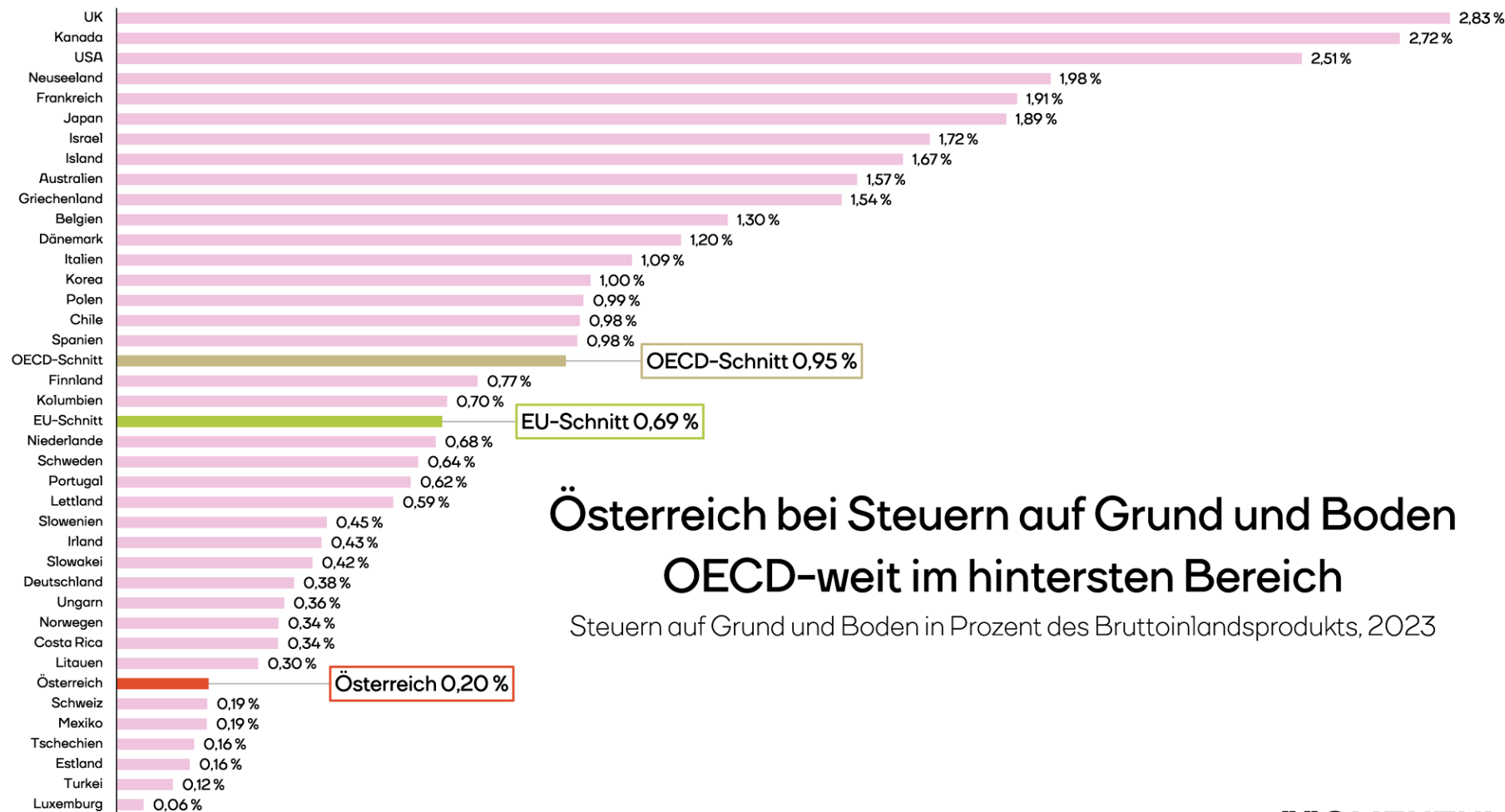
Grundsteuer Modernisierung kann bis zu 2,8 Mrd. Euro zusätzlich bringen



Quelle: IMMOUnited, ÖROK Flächenwidmungen, eigene Berechnung

Anmerkung: Bodenwertsteuer-Modell orientiert sich an der Umstellung der Grundsteuer in Baden-Württemberg mit reduziertem Steuersatz für Wohngrundstücke. Grundstückpreise für Wien als Durchschnitt aus Innsbruck und Salzburg (Stadt) angenommen.

IIOMENTUM
/INSTITUT



Österreich bei Steuern auf Grund und Boden OECD-weit im hintersten Bereich

Steuern auf Grund und Boden in Prozent des Bruttoinlandsprodukts, 2023

Quelle: OECD

Anmerkung: EU-Schnitt ohne Nicht-OECD Mitglieder (Bulgarien, Kroatien, Malta, Rumänien, Zypern). 2022-Wert für Australien, Griechenland und OECD-Schnitt.

**// MOMENTUM
/ INSTITUT**

4) Wesentliche Zahlen aus dem Rechnungsabschluss 2025

Trotz dessen, dass im Kalenderjahr 2025 für ALLE Gemeinden Österreichs die massiv gestiegenen Umlagenkosten für NÖKAS, Sozialhilfe, etc., die hohe Inflation, gestiegene Zinsen, höhere Energiekosten, höhere Personalkosten durch die gesetzlich vorgegebenen Indexanpassungen sowie Aufgabenerweiterung im Kindergartenbereich, etc. deutlich zu spüren waren konnte die Marktgemeinde Fels am Wagram auch das sehr herausfordernde Jahr 2025 nicht nur mit einem positiven Haushaltspotential abschließen, sondern parallel auch wieder noch zahlreiche außerordentliche investive Projekte umsetzen. Es wurden hierbei nicht nur die im Voranschlag geplanten Projekte, sondern viele weitere, realisiert. Sämtliche der zahlreichen investiven Projekte wurden positiv bzw. genau kostendeckend abgeschlossen und wird daher kein investives Projekt negativ ins Jahr 2026 weitergeführt.

Am Jahresende 2025 wurde wie gewohnt mit einem positiven Haushaltspotential abgeschlossen. Dieses hat € 114 986,70 betragen. Positiv ist zu erwähnen, dass auch alle investiven Projekte kostendeckend abgeschlossen wurden. Beim Gemeindestraßen- und Wegebau wird sogar ein Überschuss von € 43 578,08 weitergetragen.

Auf dem Barweg wurden € 44 350,51 und auf dem Girokonto € 6 828 328,14 an Ausgaben getätigt. Das einzige und laufende Girokonto wurde am 31.12.2025 mit einem Stand von € 53 313,06 abgeschlossen. Es werden € 6 000,00 an Kautionen für Gemeindewohnungen verwahrt.

Das Gesamtvermögen der Marktgemeinde Fels am Wagram bezifferte sich zu Jahresbeginn 2025 mit € 35 855 940,00 und erhöhte sich im Laufe des Jahres 2025 um € 298 186,15 bis zum 31.12.2025 mit einem Endstand von € 36 154 126,15. In diesem Zusammenhang wurde die laufende Abschreibung für das „alte“ Vermögen berücksichtigt.

Es wurde im Haushaltsjahr 2025 für die Umsetzung des investiven Projektes „Erneuerung und Sanierung der Wasserinfrastruktur“ ein vom Wasserwirtschaftsfonds mit einem Zinsenzuschuss gefördertes Darlehen in der Höhe von € 480 000,00 aufgenommen. Aufgrund der hohen Zinsenzuschüsse wurden im Jahr 2025 die Zinsausgaben in der Höhe von € 162 437,42 mit den Zinsenzuschüssen € 198 499,84 bei weitem gedeckt. Da zumindest im ersten Halbjahr 2025 die Zinsen noch höher waren wird diese Differenz im Jahr 2026 noch besser ausfallen. 2025 wurden parallel rund € 369 369,75 an Schulden getilgt. Es wird seit Jahren darauf geachtet, dass Darlehen nur für investive Projekte aufgenommen werden, bei welchen auch ein Zinsenzuschuss vom Land und/oder Bund erfolgt.

Dieser Darlehensaufnahme stehen nur im Jahr 2025 unzählige Projekte im investiven Haushalt mit über € 1,8 Millionen Umfang gegenüber. Dementsprechend konnte ein Großteil der investiven Projekte durch eigene Überschüsse und Förderungen von Bund und/oder Land finanziert werden.

Die größten investiven Projekte waren im Vorjahr die folgenden:

• Weiterführung der Erneuerung und Sanierung der Wasser- und Abwasserinfrastruktur	→	€	517 264,53
• Gemeindestraßen- und Wegebau	→	€	424 673,05
• Abschluss des Kindergartenzubauprojektes aus finanzieller Sicht	→	€	411 474,31
• LED-Außenbeleuchtungen für den Fußballplatz und die Tennisspielfelder samt Platzerneuerung	→	€	94 468,40
• Güterwegebau	→	€	91 227,42
• Neues Elektrofahrzeug für den Gemeindebauhof	→	€	43 729,47

Im Tiefbaubereich Gemeindestraßenbau, Wasserinfrastruktur, Abwasserinfrastruktur und Güterwegebau wurden im Jahr 2025 in Summe somit über € 1.000.000,-- investiert. Die Kosten für Planung, Ausschreibung und Bauaufsicht haben hierbei nur rund 5 % ausgemacht.

Daneben erfolgten noch zahlreiche „kleinere“ investigative Projekte, welche in den Detailkonten des Rechnungsabschlusses ersichtlich sind. Im „laufenden“ Haushalt wurden neben den üblichen laufenden Ausgaben auch z.B.

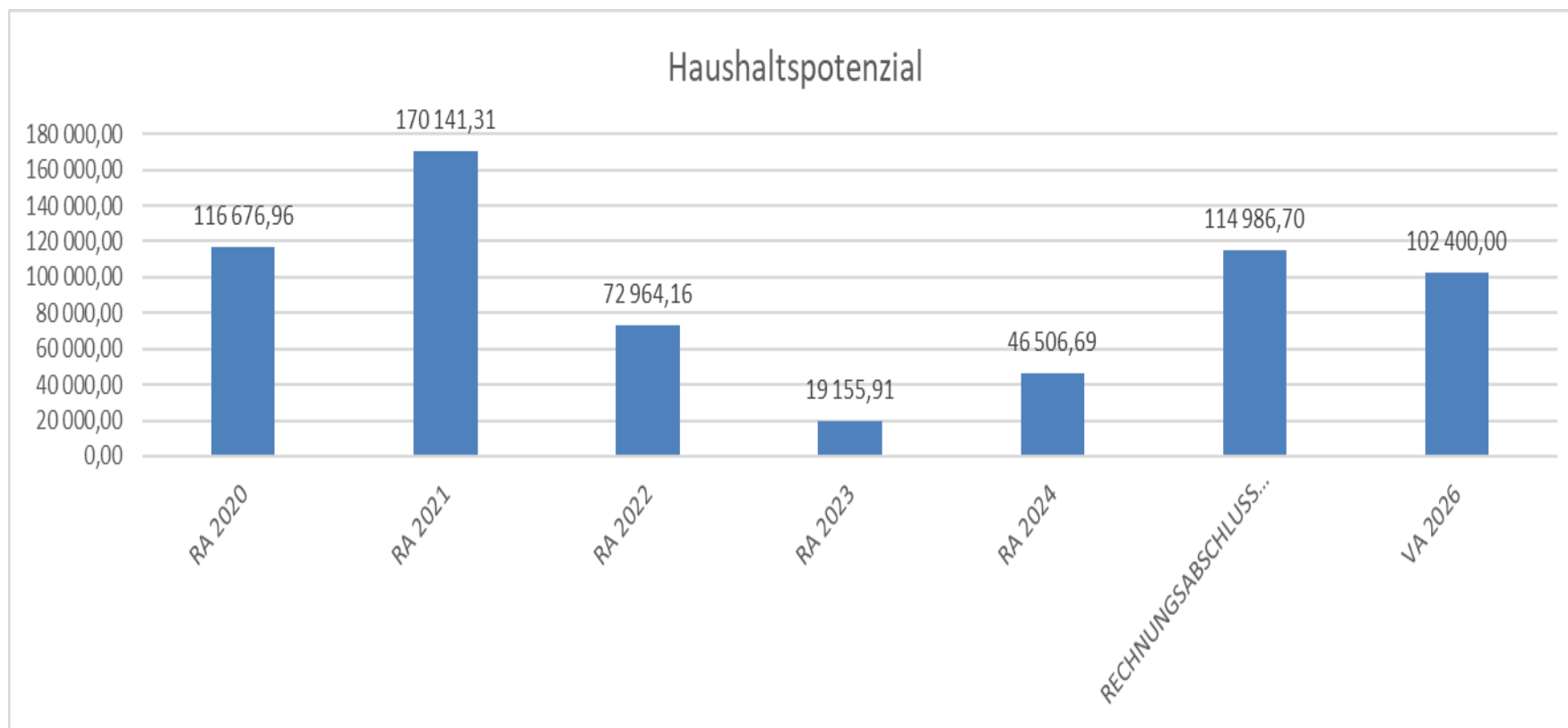
- Erneuerung des Flachdachteiles der Volksschule
- Haus des Miteinanders
- Laufende Aktualisierung der Flächenwidmungs- und Bebauungspläne

- Projekte gemeinsam mit den örtlichen Vereinen wie zur Erinnerungskultur, Punschstand in St. Pölten, erste Angelobungsfeier des Bundesheeres in Fels seit Jahrzehnten, etc.
- Adaptierung von Bushaltestellen,
- Ankauf eines kleinen Elektrofahrzeuges für den Gemeindebauhof („Tuk tuk“).
- Neujahrskonzert,
- Baumpflanzungen,
- Sanierung der Friedhofsmauer mit unseren Bauhofmitarbeitern,
- Kehrung der Gemeindestraßen,
- „Tut gut“-Projekte wie Gesunder Gemeindebetrieb, Vorsorge aktiv, etc.
- Kräuterinsel am Seepark Thürnthal,
- Erneuerung von Hydranten,
- Erneuerung eines Entwässerungsgrabens,
- Ergänzung der örtlichen Straßenbeleuchtung,
- Betrieb der Freizeitanlage,
- Errichtung von Versickerungsanlagen,
- Unterstützung zahlreicher Veranstaltungen,
- Niederösterreichischer Krankenanstaltensprengelbeitrag,
- Verpflichtende Sozialhilfeumlagen,
- Monetäre und Sachförderungen (z.B. Vereinslokale, etc.) für die örtlichen Vereine (Feuerwehren, Sportvereine, Kulturvereine, etc.),
- Personalausgaben,

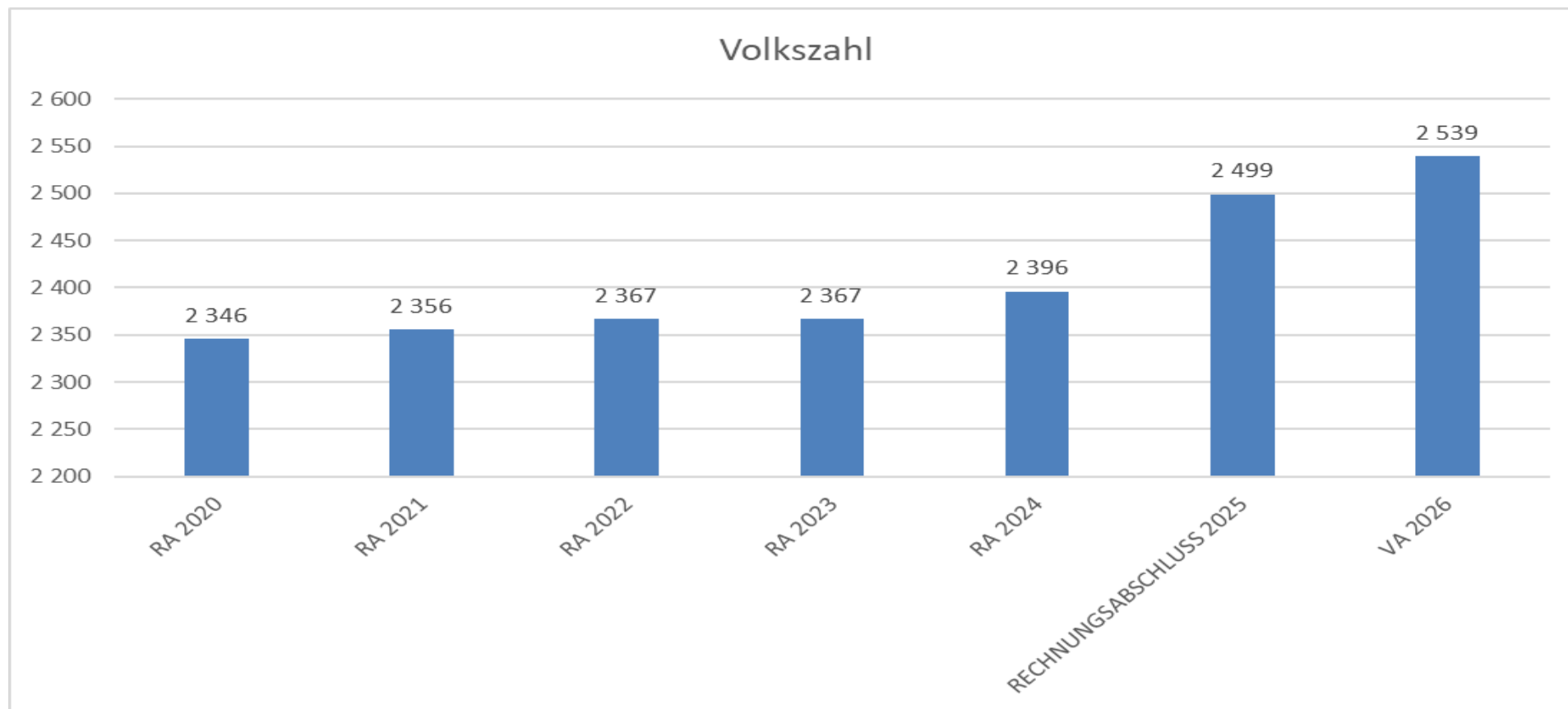
- Beiträge an Gemeindeverbände und -kooperationen (Abwasser, Wasser, Abfall, Musikschule, Schutzwasserbau, Standesamts- und Staatsbürgerschaft, Tourismusverbände, etc.),
- Förderung von privaten Musikunterricht,
- Postpartnerunterstützung,
- Durchführung der Nachmittags- und Ferienbetreuungen,
- Öko- und Wohnbauförderungen,
- Winterdienst,
- Instandhaltung und Ergänzung bei den Spielplätzen,
- Heizkostenzuschuss und Schulstartgeldförderungen,
- Durchführung zahlreicher Energie- und Umweltveranstaltungen,
- Betrieb des Bauhofes und Sammelzentrums,
- Winterdienst,

und vieles mehr umgesetzt.

5) Statistiken und Kennzahlen zum Rechnungsabschluss 2025



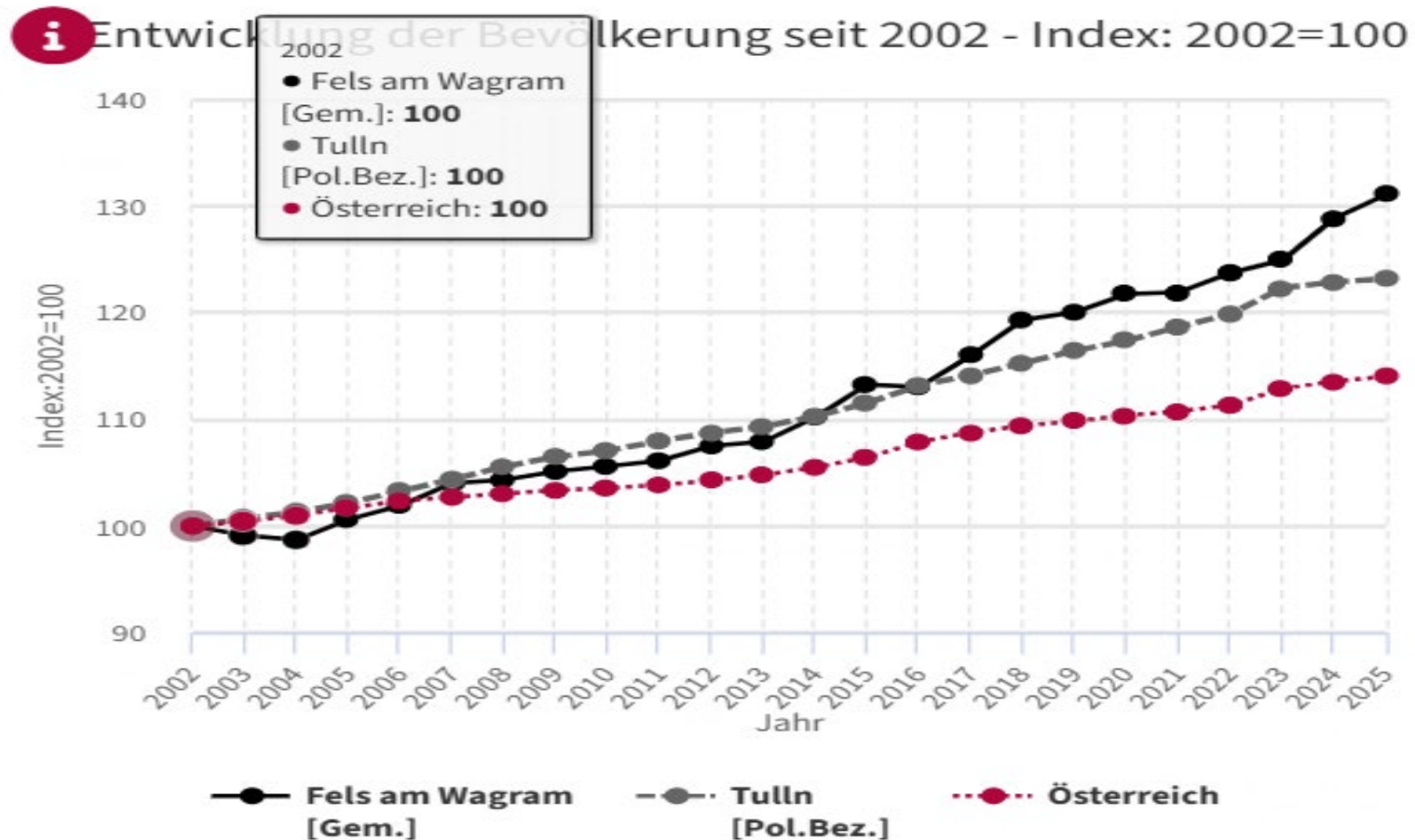
Das Haushaltspotential als eine der wesentlichsten Kennzahlen ist wie in den Vorjahren wie gewohnt positiv. Zu erwähnen ist hierzu auch, dass parallel sämtliche investiven Projekte kostendeckend bzw. teilweise sogar mit einem Überschuss abgeschlossen wurden. Im Gegensatz zu sehr vielen anderen Gemeinden benötigt die Marktgemeinde Fels am Wagram daher kein Haushaltskonsolidierungskonzept.



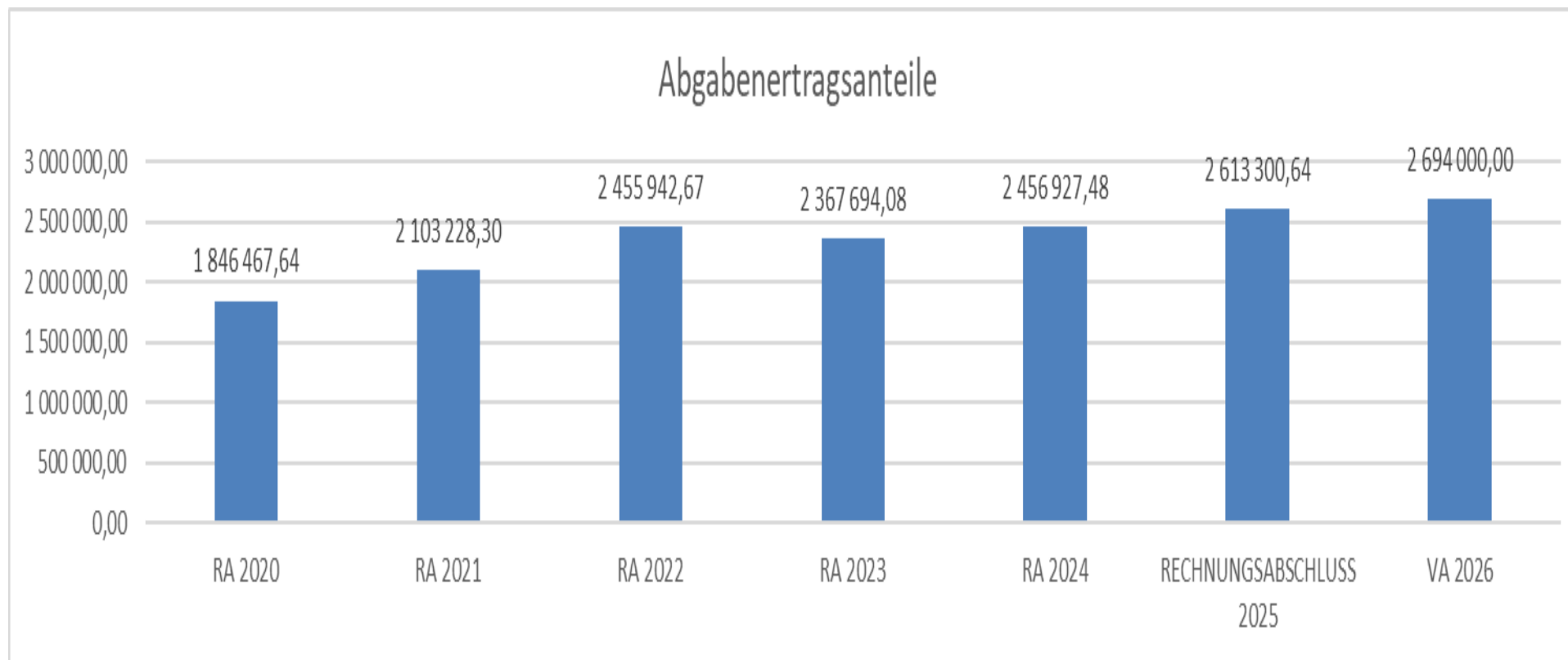
Eine Erhöhung der Volkszahl (jährlich) ist ein wesentlicher Indikator für die Berechnung der Abgabenertragsanteile, aber auch für den NÖKAS und die Sozialhilfeumlage.

Die Marktgemeinde Fels am Wagram verzeichnete in den letzten zehn Jahren einen beständigen Zuzug von Bürgern. Die Volkszahl gemäß § 10 Abs. 7 FAG 2017 wird jährlich von der Bundesanstalt Statistik Austria zum Stichtag 31. Oktober festgestellt und wirkt mit dem Beginn des übernächsten Kalenderjahres. Sie dient für die Berechnung der Abgabenertragsanteile und darf nicht mit der Volkszahl für die Berechnung der Gemeinderatsmandate verwechselt werden.

📍 Fels am Wagram (32106): 2 547 ✗



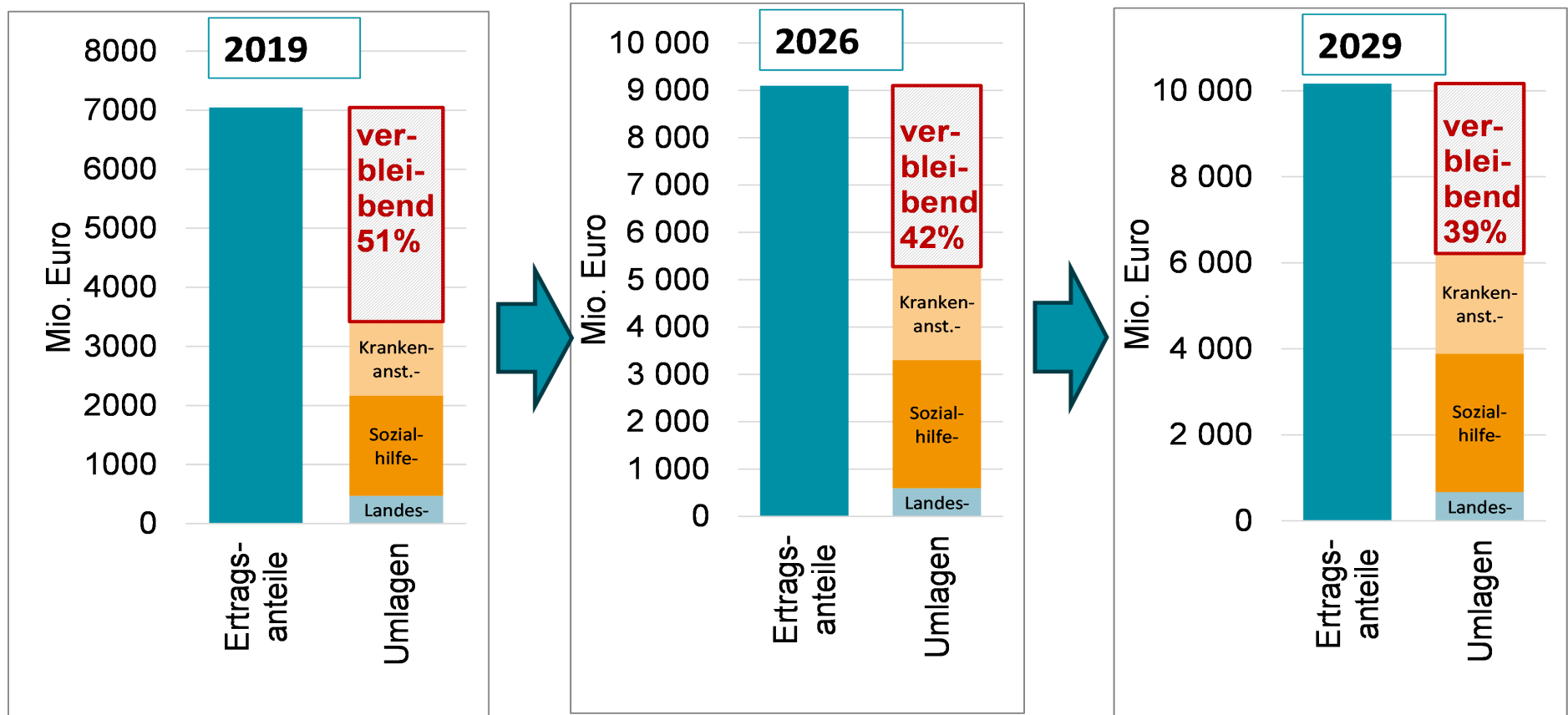
Die Marktgemeinde Fels am Wagram ist in den letzten Jahren deutlich über dem Österreichdurchschnitt gewachsen (siehe Statatlas unter <https://www.statistik.at/atlas/>). Dies wirkt sich auf die Höhe der Ertragsanteile und Umlagen aus.



Das Steigen der BRUTTO-Abgabenertragsanteile begründet sich insbesondere aufgrund der Erhöhung der Volkszahl.

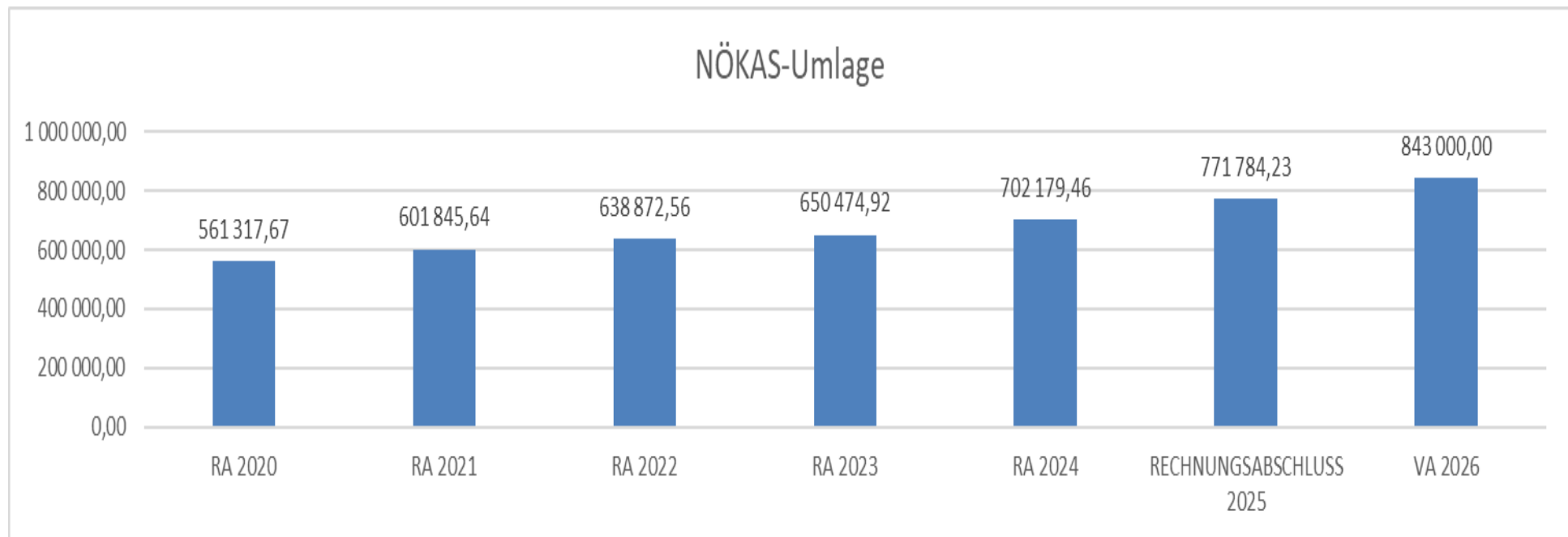
Die NETTO-Ertragsanteile sind jedoch aufgrund der gesetzlich verpflichtenden Umlagenabzüge für den Krankenanstaltensprengel, Sozialhilfeumlage, etc. deutlich niedriger und sind seit dem Jahr 2020 stagniert.

Die Gebietskörperschaften (Bund, Länder und Gemeinden) erhalten auf Basis des aktuellen Finanzausgleichs aus den gemeinschaftlichen Bundesabgaben (z.B. Umsatzsteuer, Körperschaftssteuer, Lohnsteuer, Versicherungssteuer, Mineralölsteuer, Normverbrauchsabgabe, Tabaksteuer udgl.) entsprechende Anteile. Im Bereich der Gemeinden spielen dabei die Volkszahl und der abgestufte Bevölkerungsschlüssel eine besondere Rolle. Diese Abgabenertragsanteile bilden in den meisten Gemeinden die wichtigste Einnahmequelle.



DAS wesentlichste Kernproblem der letzten Jahre für viele österreichische Gemeinden:

KDZ: Noch verbleibende Ertragsanteile nach Abzug der drei wesentlichen gesetzlich verpflichtenden Umlagen 2019, 2026 und 2029

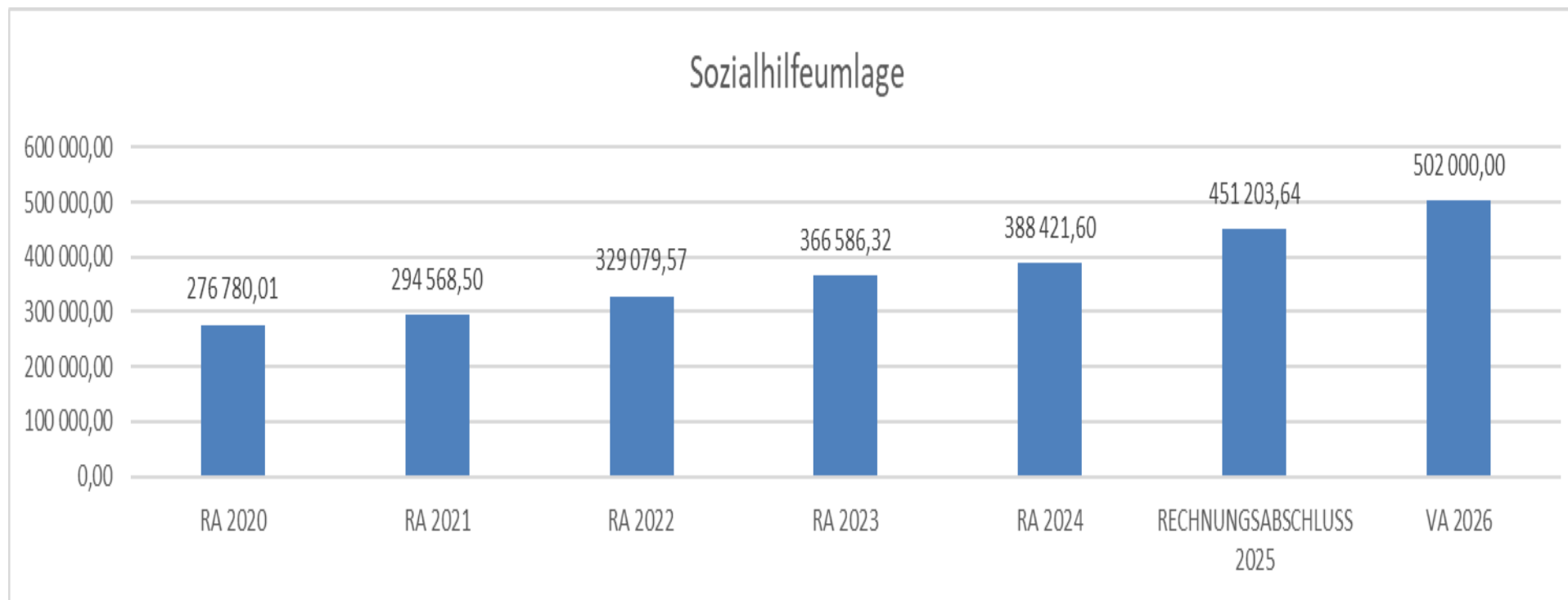


Aufgrund der Steigerung der Volkszahl ist ebenfalls die NÖKAS-Umlage gestiegen.

Das Landesgebiet ist Beitragsbezirk und Krankenanstaltensprengel für alle öffentlichen Krankenanstalten in Niederösterreich. Beitragsbezirk und Krankenanstaltensprengel sind ein Gemeindeverband. Dem Gemeindeverband gehören alle Gemeinden Niederösterreichs an. Der Gemeindeverband ist juristische Person, er hat seinen Sitz am Sitz der Landesregierung und trägt die Bezeichnung "NÖ Krankenanstaltensprengel" (§ 61 Abs. 1 NÖ Krankenanstaltengesetz - NÖ KAG). Die Gemeinden haben an den NÖ Krankenanstaltensprengel monatliche Beiträge zu leisten.

Berechnungsgrundlage bilden dabei die Volkszahl und die Finanzkraft der Gemeinden. Steigerungen bei der Volkszahl und bei der Finanzkraft führen daher zu höheren Beitragsleistungen bei den Gemeinden.

Diese monatlichen Beiträge werden von den der Gemeinde gebührenden monatlichen Vorschüssen auf die Ertragsanteile an den gemeinschaftlichen Bundesabgaben automatisch einbehalten.

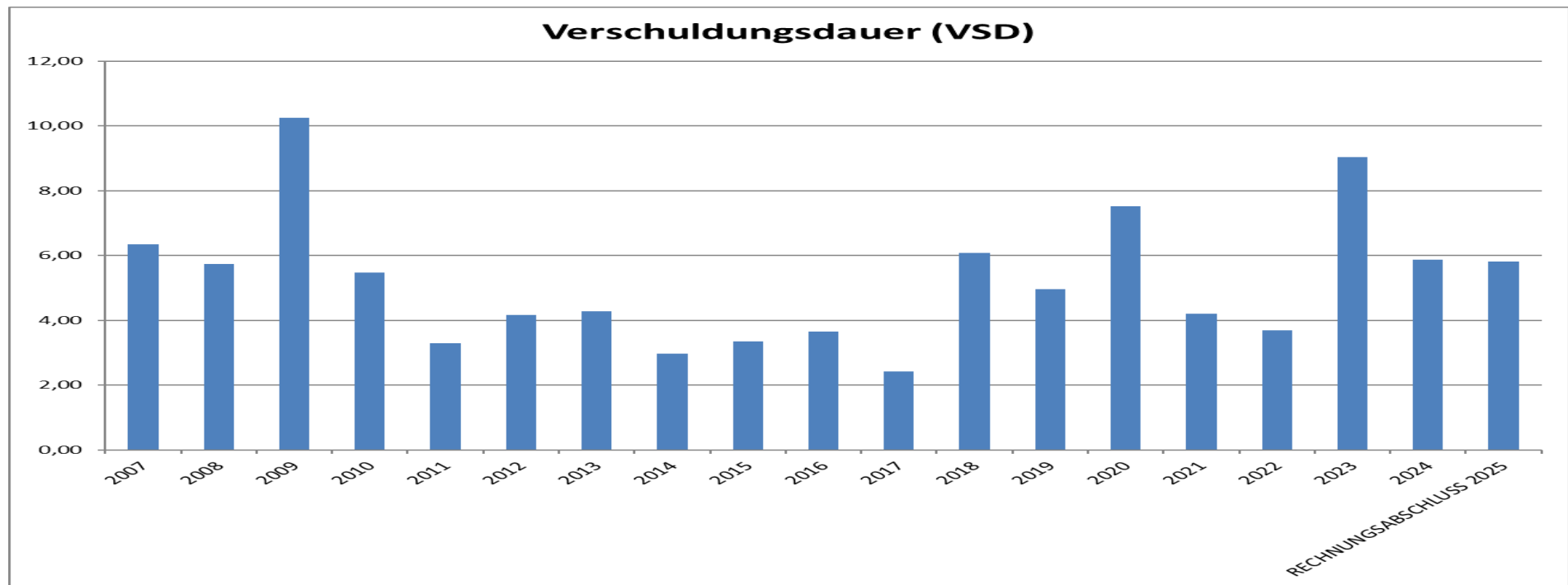


Aufgrund der Steigerung der Volkszahl ist auch die Sozialhilfeumlage gestiegen.

Die Gemeinden haben jährlich einen Beitrag zu den vom Land zu tragenden Kosten der Sozialhilfe, die nicht durch Kostenbeitrags- und Ersatzleistungen oder durch sonstige für Zwecke der Sozialhilfe bestimmte Zuschüsse gedeckt sind, in der Höhe von 50 % an das Land zu entrichten (§ 44 NÖ Sozialhilfe-Ausführungsgesetz – NÖ SAG).

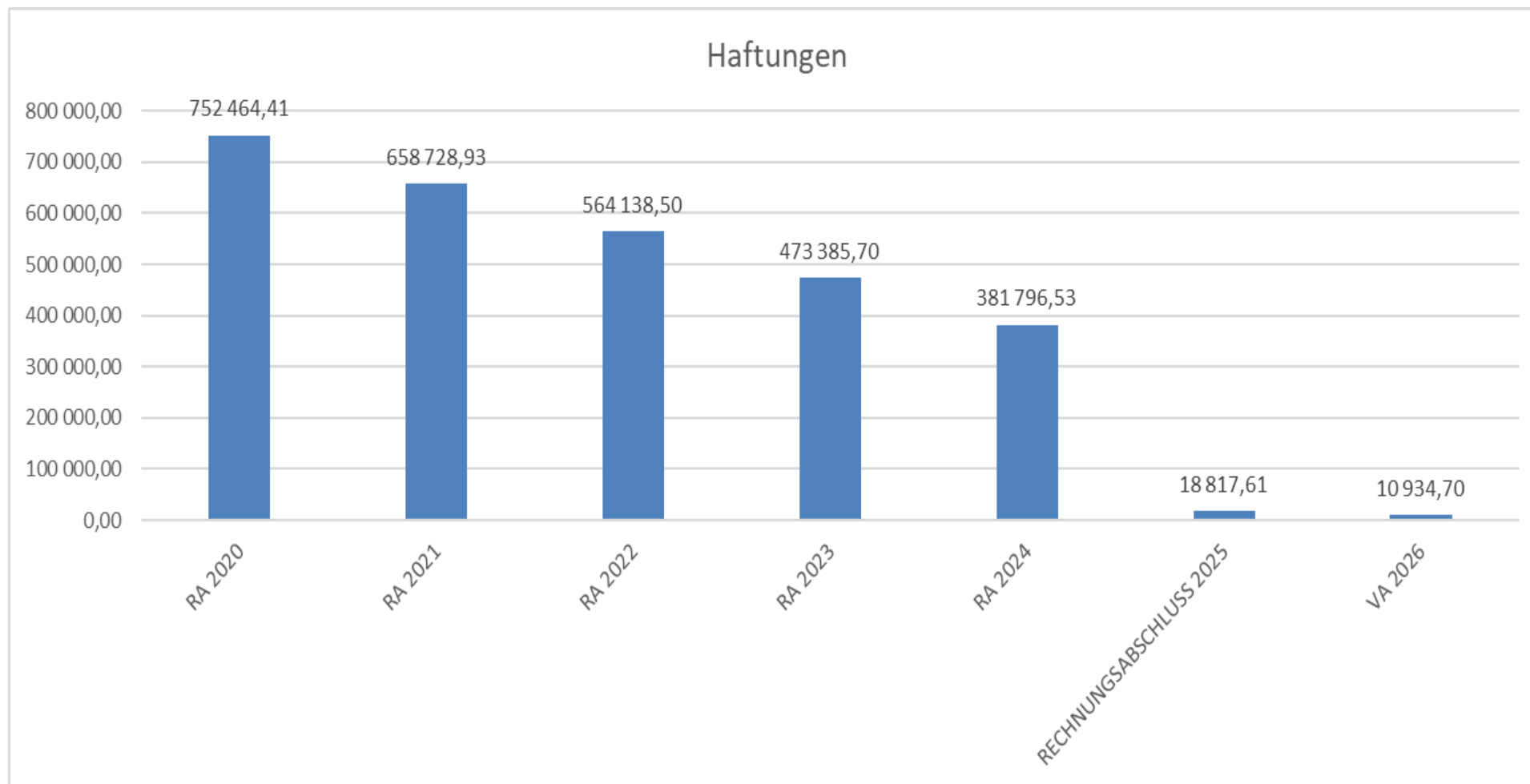
Die Leistungen für die Sozialhilfe-Umlage werden von der Landesregierung auf die einzelnen Gemeinden nach ihrer Finanzkraft (Finanzkraft für die Umlagenberechnung) aufgeteilt.

Diese monatlichen Beiträge werden von den der Gemeinde zustehenden monatlichen Vorschüssen auf die Ertragsanteile an den gemeinschaftlichen Bundesabgaben automatisch einbehalten.

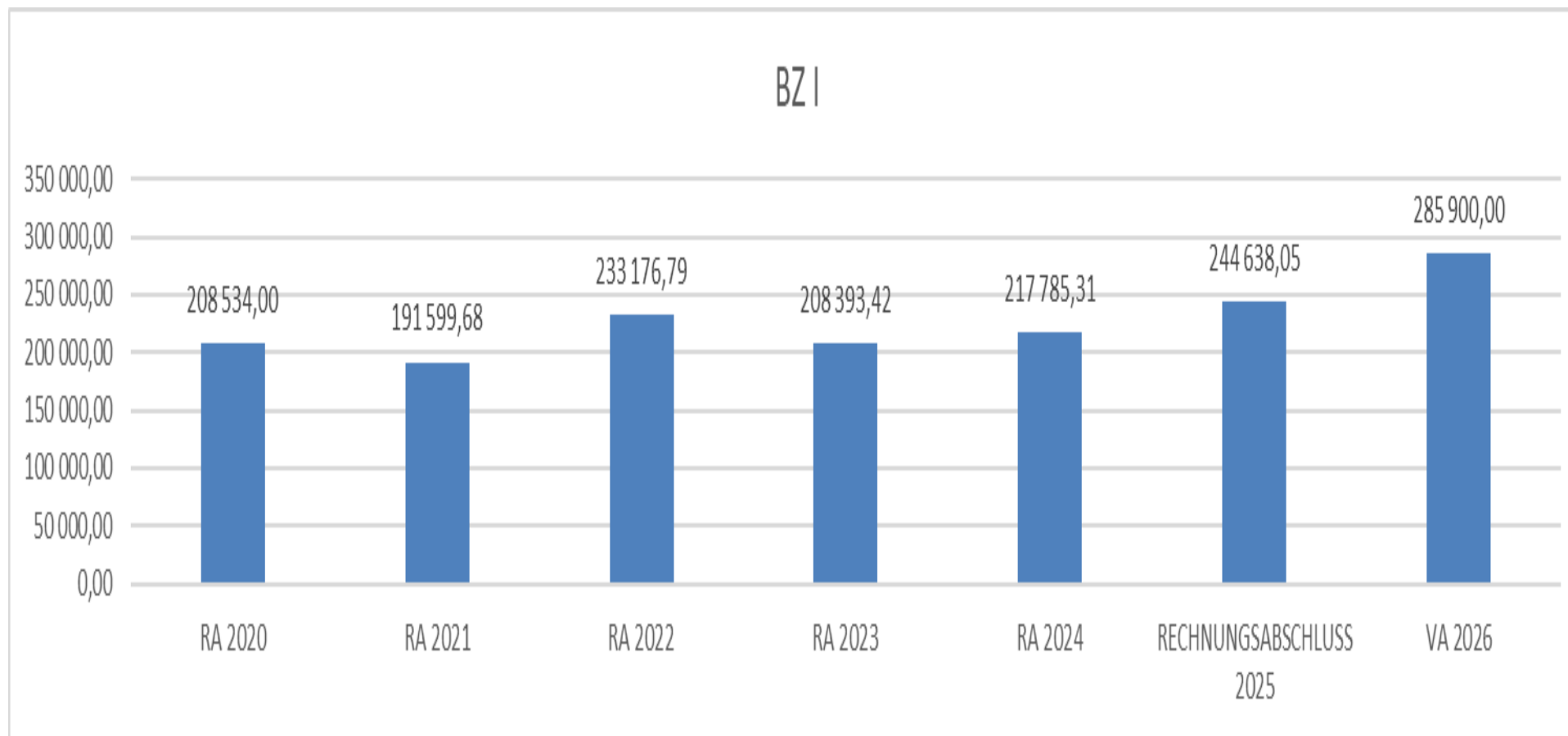


Die Kennzahl VSD zeigt, wie lange auf Basis des durchschnittlichen Saldos der operativen Gebarung die Rückzahlung der Fremdmittel dauert, ohne neue Investitionen zu tätigen. Es wird demnach angenommen, dass der gesamte Überschuss der operativen Gebarung zur Tilgung der Fremdmittel verwendet wird. Die VSD zeigt an, wie viele Jahre unter diesen Umständen für die vollständige Tilgung aller Fremdmittel gebraucht würden. Werte unter 3 Jahren sind ausgezeichnet, über 25 Jahre schlecht. **Diese Kennzahl wurde weiterhin mit gut bewertet.**

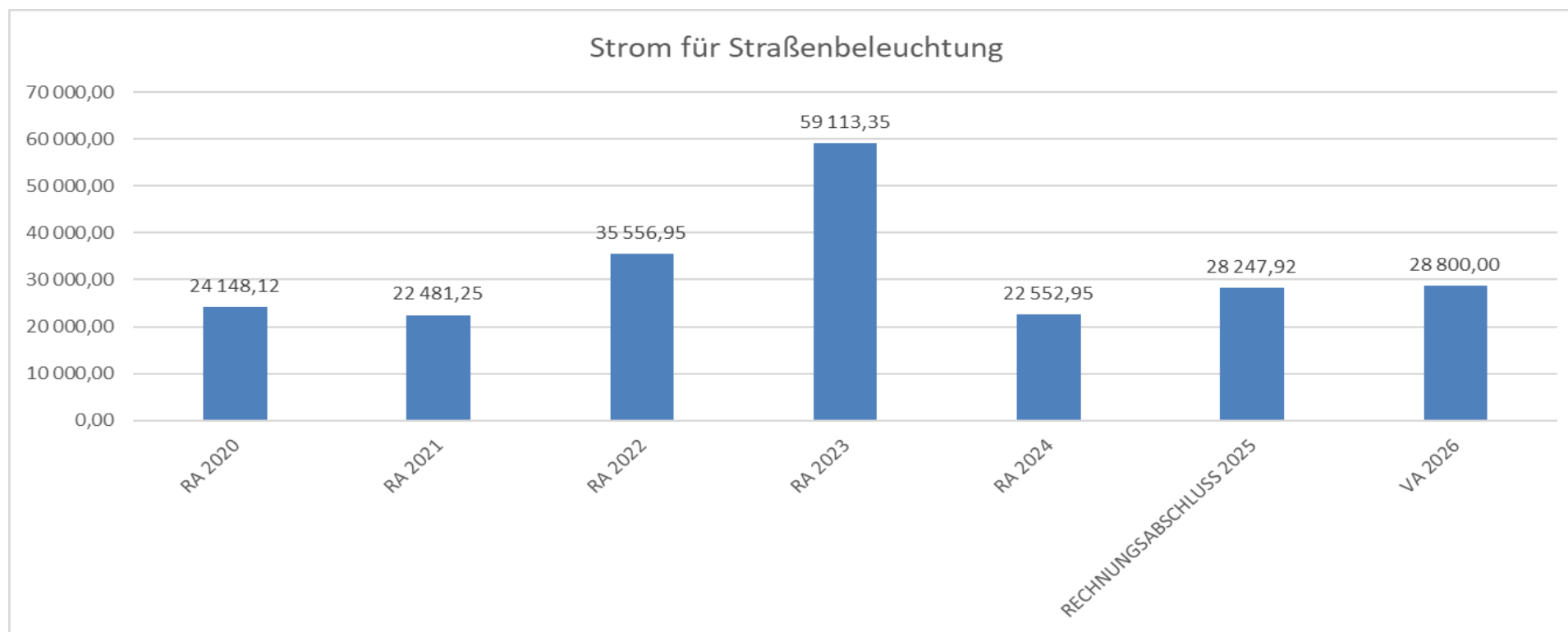
In den letzten Jahren erfolgten insbesondere höhere Darlehensaufnahmen für Investitionen in den Schulkomplex wie insbesondere für den Kindergartenzubau. Diese Darlehen werden mit hohen Zinsenzuschüssen gefördert (z.B. NÖ Schul- und Kindergartenfonds, Wasserwirtschaftsfonds, etc.). **Diese Zinsenzuschüsse machen mehr aus als die Zinszahlungen. Im Jahr 2025 wurden bisher die höchsten Zinsenzuschüsse überwiesen.**



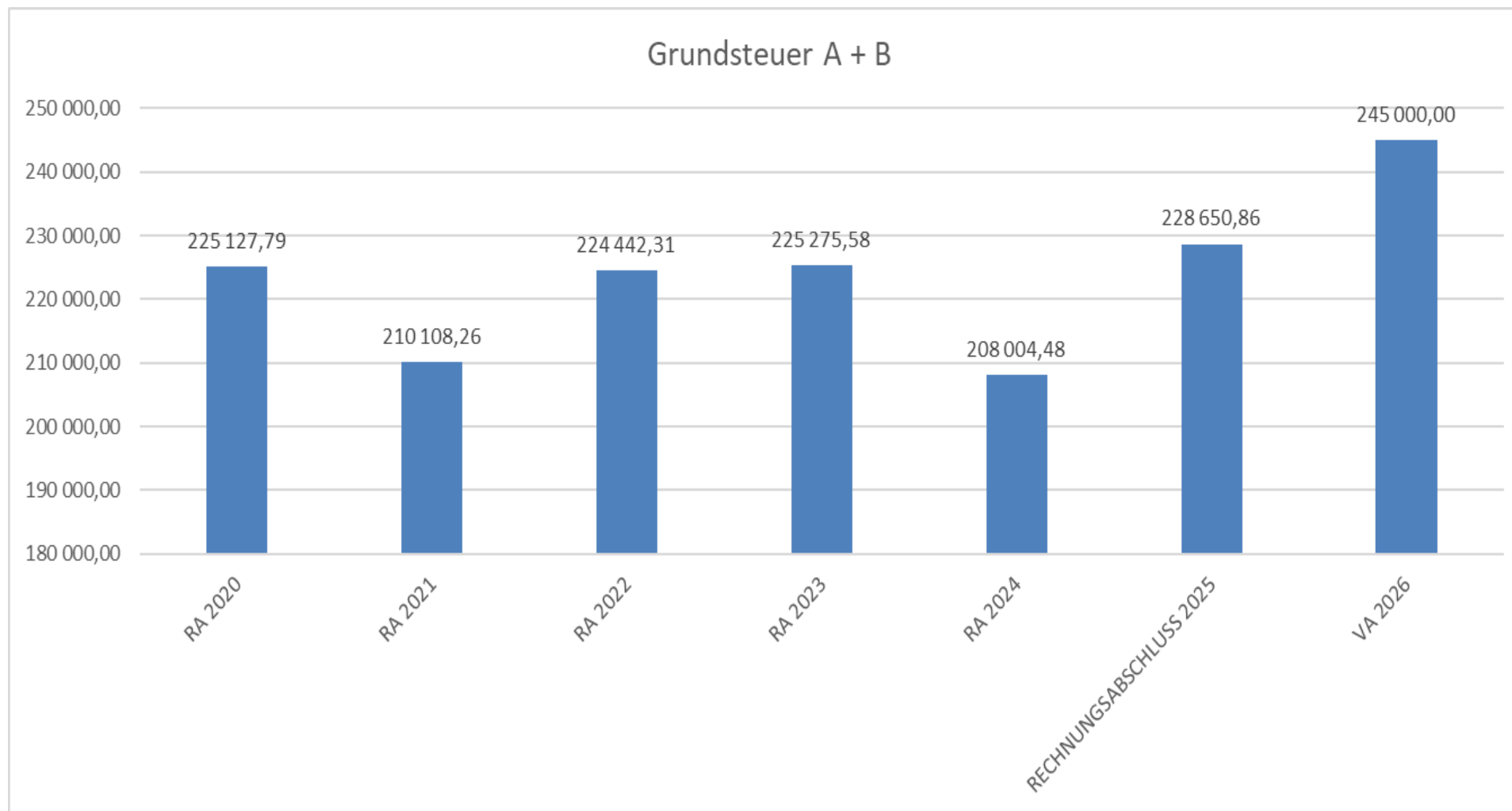
Die Haftungen resultieren ausschließlich aus den Darlehen des Wasserverbandes Wagram bzw. Abwasserverbandes Wagram West, bei welchem die Marktgemeinde Fels am Wagram Mitglied ist. Die Darlehen in diesen beiden Verbänden werden kontinuierlich abgebaut und sind beim Abwasserverband mit Ende 2025 sogar auf null gesunken. In den nächsten Jahren werden jedoch insbesondere beim Wasserverband Wagram größere Infrastrukturprojekte in Angriff genommen werden (z.B. Transportleitungen, Hochbehälter, etc.).



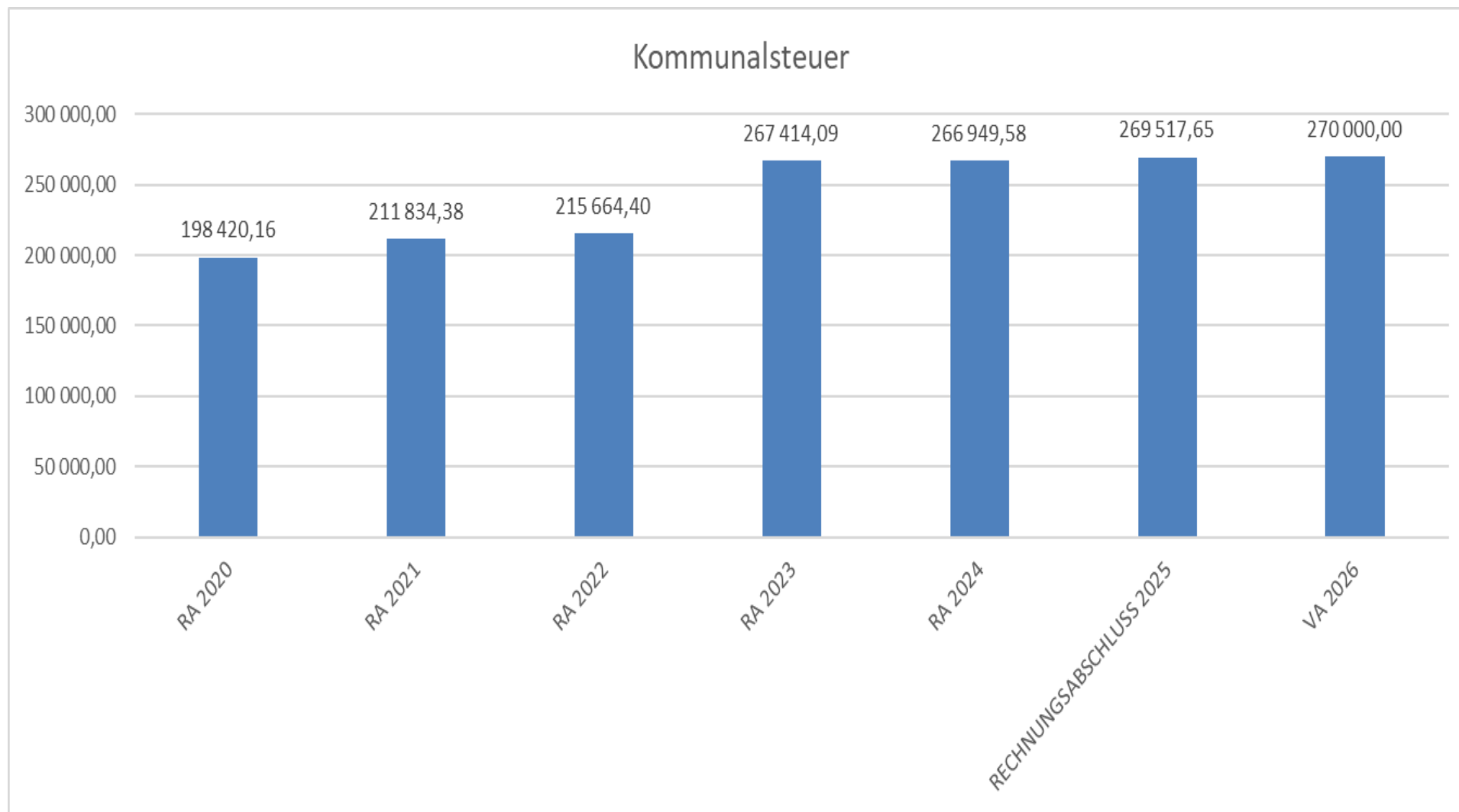
Die Einnahmen aus den Bedarfszuweisungen I (BZ I) sollen Härten bei ungünstigen Verhältnissen der gemeindeeigenen Steuern (z.B. Kommunalsteuer, Grundsteuer, etc.) zur Volkszahl ausgleichen. Z.B. können Landgemeinden naturgemäß nicht so effizient wie Stadtgemeinden die öffentliche Infrastruktur betreiben, da auf 100 Laufmetern einer Straße in einer Landgemeinde bei weitem weniger Bürgern versorgt werden können als auf 100 Laufmetern in einer Stadt. Da die Marktgemeinde Fels am Wagram in den letzten 15 Jahren ein hohes Bevölkerungswachstum erfahren und gleichzeitig die Gebühren kaum bzw. nur geringfügig erhöht hat, steigen die BZ I.



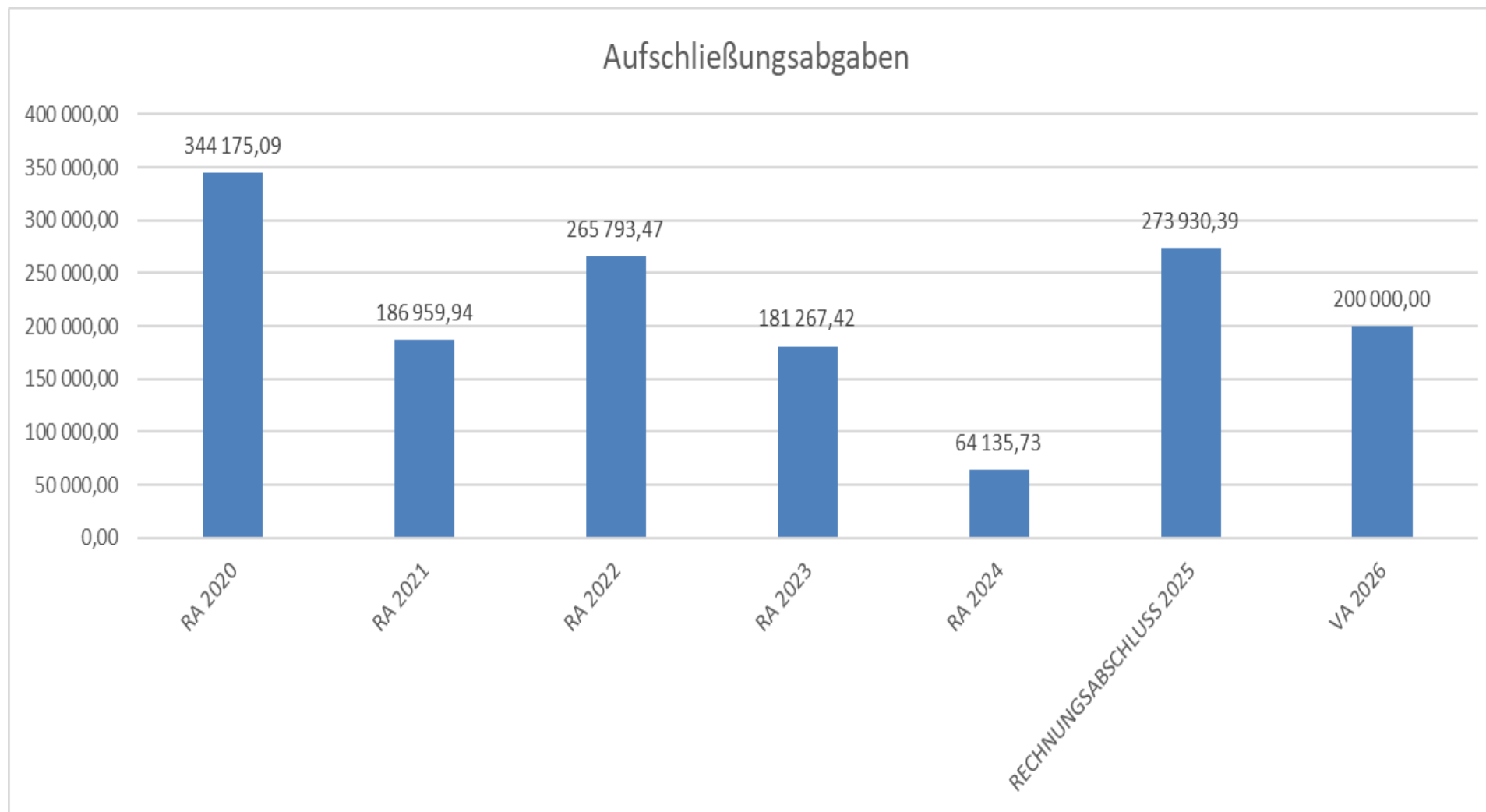
Generell sind die Stromkosten durch den LED-Beleuchtungsaustausch bei der örtlichen Straßenbeleuchtung gesunken. Da jedoch zeitgleich die Anzahl der Leuchten wesentlich erhöht wurde (z.B. Siedlungserweiterungen, Radwegbeleuchtung, etc.) und auch der Strompreis massiv gestiegen ist, war 2025 die Kostenreduzierung beim Stromverbrauch in absoluten nicht auf den ersten Blick ersichtlich. Für das Jahr 2024 und 2025 im Vergleich zum Jahr 2023 bestanden wieder bei weitem niedrigere Stromkosten. Ohne die Umsetzung des LED-Straßenbeleuchtungsaustausches wären jedoch die Stromkosten seit dem Jahr 2022 bei weitem höher ausgefallen (ca. deutlich mehr als das doppelte). Insgesamt konnten durch die zahlreichen Heizungstausche und PV-Anlagen bei den Gemeindegebäuden den gestiegenen Energiekosten rechtzeitig vor dem damaligen Anstieg massiv entgegengewirkt werden. **In der obigen Aufstellung ist auch ersichtlich, dass die kWh-Preise wie für alle in Österreich nach der Energiekrise nicht auf das Niveau von davor zurückgefallen sind.**



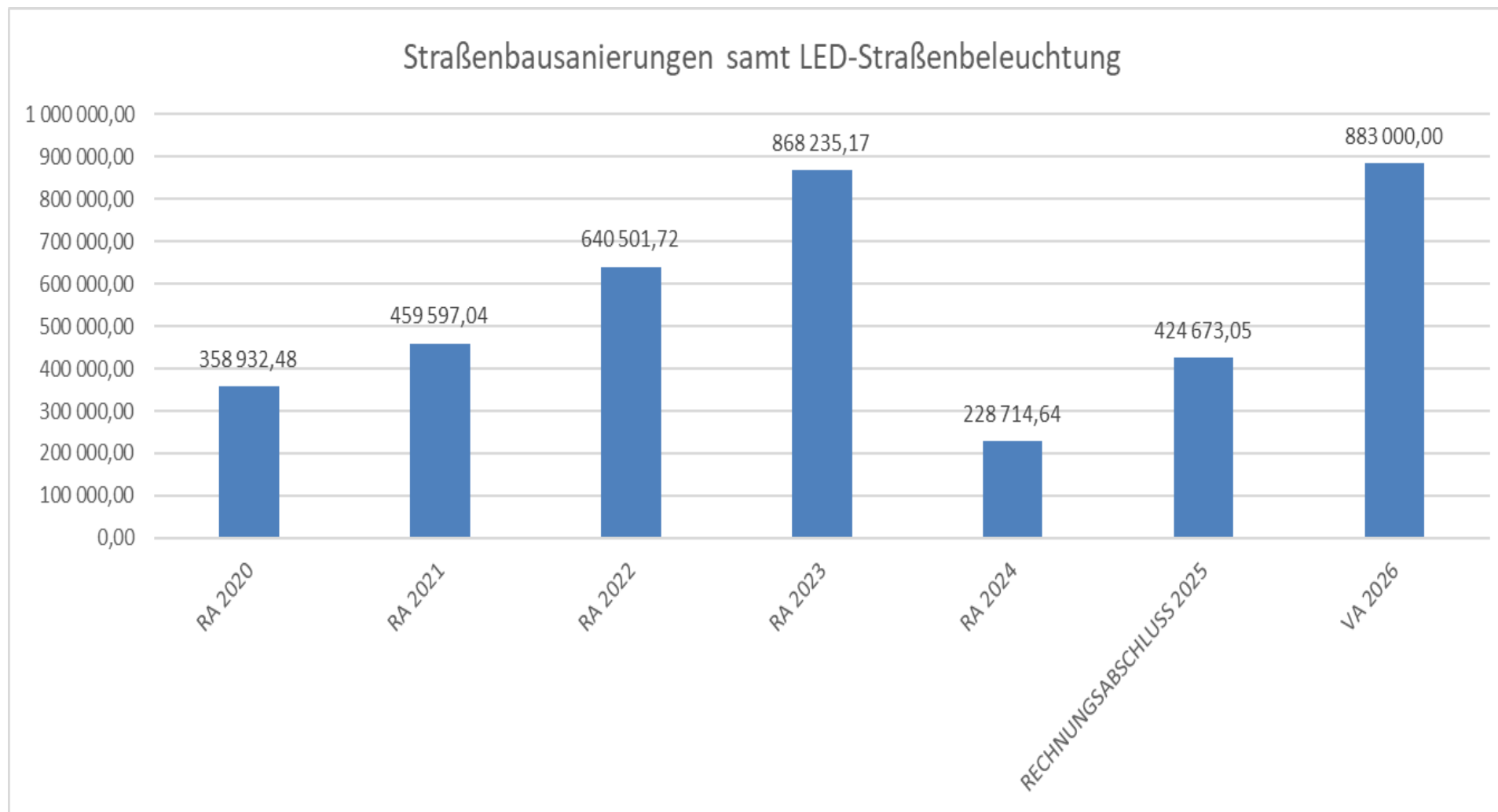
Da die in den letzten Jahren durchgeführten zahlreichen Siedlungserweiterungsprojekte mittlerweile weitgehend abgeschlossen sind und die Bautätigkeiten sich in Österreich generell deutlich reduziert haben, stagnierten im Jahr 2025 in Vergleich zu den Vorjahren die Grundsteuereinnahmen.



Die Kommunalsteuer der örtlichen Betriebe ist in den letzten Jahren trotz der allgemeinen Krisensituation in Österreich doch deutlich gestiegen. Dies hängt auch mit den gesetzlich verpflichtenden Indexanpassungen bei den Lohnausgaben der letzten Jahre zusammen.



Aufgrund der zahlreichen Einfamilienwohnhausneubauten in unserem Gemeindegebiet langten bisher laufend hohe Beträge aus den Aufschließungsabgaben ein. Da im Jahr 2025 doch wieder einige Bautätigkeiten erfolgten und einige Grundstückseigentümer die Aufschließungsabgabe als Wertanlage entrichtet haben, war im Jahr 2025 die Aufschließungsabgabe wieder relativ hoch.



In der Marktgemeinde Fels am Wagram wird seit sehr vielen Jahren regelmäßig ein außerordentlich hoher Betrag in den öffentlichen Straßenbau sowie für die LED-Straßenbeleuchtung aufgewendet. Im Jahr 2025 und insbesondere im Jahr 2026 liegt nach den Investitionen im Kindergartenbereich der Schwerpunkt wieder im Tiefbau.

6) Ausblick auf die Folgejahre

Aufgrund der zuvor umfangreich beschriebenen Daten des Rechnungsabschlusses 2025 soll nachstehend ergänzend zum Voranschlag 2026 mit Wissenstand März 2026 folgender Ausblick getätigt werden:

Trotz dessen, dass im Kalenderjahr 2025 für ALLE Gemeinden Österreichs die massiv gestiegenen Umlagenkosten für NÖKAS, Sozialhilfe, etc., die hohe Inflation, gestiegene Zinsen, höhere Energiekosten, höhere Personalkosten durch die gesetzlich vorgegebenen Indexanpassungen sowie Aufgabenerweiterung im Kindergartenbereich, etc. deutlich zu spüren waren konnte die Marktgemeinde Fels am Wagram auch das sehr herausfordernde Jahr 2025 nicht nur mit einem positiven Haushaltspotential abschließen, sondern parallel auch wieder noch zahlreiche außerordentliche investive Projekte umsetzen. Es wurden hierbei nicht nur die im Voranschlag geplanten Projekte, sondern viele weitere, realisiert. Sämtliche der zahlreichen investiven Projekte wurden positiv bzw. genau kostendeckend abgeschlossen und wird daher kein investives Projekt negativ ins Jahr 2026 weitergeführt.

Die Marktgemeinde Fels am Wagram weist daher im Vergleich zu den meisten Gemeinden Österreichs eine sehr gute finanzielle Ausgangslage auf, welche auch investive Projekte ermöglicht.

ABER:

Aufgrund der in Österreich nach den zahlreichen Krisen noch immer schwierigen finanziellen Ausgangslage für alle Gemeinden ist es zumindest für das Jahr 2026 sehr wichtig, dass auf die **Einhaltung des Voranschlages 2026**, welcher ohnehin bereits zahlreiche geplante Projekte beinhaltet, geachtet wird. Darüber hinausgehende zusätzliche Großprojekte sollten erst wieder mit dem Voranschlag 2027 geplant und in Angriff genommen werden.

Hierbei ist laufend und spätestens auch mit der Erstellung des Voranschlages 2027 das aktuelle **Schwerpunktprojekt „Thürnthaler Dorfplatz“** im Hinblick auf die Gesamtprojektkosten dahingehend zu evaluieren, ob und welcher Kostenanteil hiervon in das Jahr 2027 mitgezogen werden muss. Dies insbesondere auch deshalb, da aufgrund der Projektgröße die Baudauer zwangsläufig bis kurz vor das Jahresende 2026 dauern wird und Teile des Projektes von der Tiefbaufirma erst 2027 verrechnet werden können.

Die praktische und finanzielle Umsetzung der in den nächsten Jahren geplanten Großprojekte wie beispielsweise der Thürnthaler Dorfplatz, die Erneuerung der Wasser-, Kanal- und Straßenbeleuchtungsinfrastruktur insbesondere auch im Zuge des Glasfaserausbaus, die thermische Außensanierung der Mittelschule, die Neuerrichtung des Musikheimes, etc. kann professionell Großteils nur nacheinander und nicht zeitgleich erfolgen.

Nachweis der liquiden Mittel (Kassenbestand)

ZW	Code	Konto	Bezeichnung	IBAN	Stand 31.12.2024	Einzahlungen 2025	Auszahlungen 2025	Stand 31.12.2025	Auszug Nr.	Datum
1	1151	200001	BAR		1 964,90	46 376,26	44 350,51	3 990,65		
			Bar		1 964,90	46 376,26	44 350,51	3 990,65		
3	1151	210010	VB 30005020100	AT69 4715 0300 0502 0100	95 844,26	6 785 796,94	6 828 328,14	53 313,06	0249	31.12.2025
5	1151	210011	VB 0110 6674 0000	AT53 4715 0110 6674 0000	-202 506,30	203 536,63	1 030,33	0,00		
			Bankkonto		-106 662,04	6 989 333,57	6 829 358,47	53 313,06		
0	1151	210017	Kautionen Mietwohnungen		6 000,00	0,00	0,00	6 000,00		
			Spareinlage		6 000,00	0,00	0,00	6 000,00		
4	1151	906011	GEGENVERRECHNUNG		0,00	3 974 735,89	3 974 735,89	0,00		
			Verrechnung		0,00	3 974 735,89	3 974 735,89	0,00		
			Gesamtsumme		-98 697,14	11 010 445,72	10 848 444,87	63 303,71		

			Stand 31.12.2024	Stand 31.12.2025	Veränderung
1151	Kassa, Bankguthaben, Schecks		-98 697,14	63 303,71	162 000,85
B.III	Gesamtsumme liquide Mittel		-98 697,14	63 303,71	162 000,85

Der vorliegende Rechnungsabschluss enthält alle im Rechnungszeitraum erfolgten Gebarungen. Er stimmt mit den Belegen und Aufzeichnungen in den Rechnungsbüchern überein. Die ausgewiesenen buchmäßigen Bestände stimmen mit den tatsächlich vorhandenen Bargeldbeständen und Bankbeständen überein.

Der Bürgermeister

Mag. Hannes Zimmermann

Ergebnishaushalt Gesamt 1. Ebene (Anlage 1a)
- interne Vergütungen enthalten

MVAG	Mittelverwendungs- und aufbringungsgruppen (1. Ebene)	RA 2025	VA 2025	RA - VA
211	Erträge aus der operativen Verwaltungstätigkeit	5 769 083,77	5 174 300,00	594 783,77
212	Erträge aus Transfers	1 345 801,63	1 575 000,00	-229 198,37
213	Finanzerträge	0,00	0,00	0,00
21	Summe Erträge	7 114 885,40	6 749 300,00	365 585,40
221	Personalaufwand	1 624 396,47	1 546 200,00	78 196,47
222	Sachaufwand	3 742 441,63	3 258 600,00	483 841,63
223	Transferaufwand	1 909 353,96	1 846 100,00	63 253,96
224	Finanzaufwand	170 622,77	222 500,00	-51 877,23
22	Summe Aufwendungen	7 446 814,83	6 873 400,00	573 414,83
SA0	Saldo (0) Nettoergebnis (21 - 22)	-331 929,43	-124 100,00	-207 829,43
230	Entnahmen von Haushaltsrücklagen	400 409,44	124 100,00	276 309,44
240	Zuweisungen an Haushaltsrücklagen	68 480,01	0,00	68 480,01
SA01	Saldo (01) Haushaltsrücklagen (230 - 240)	331 929,43	124 100,00	207 829,43
SA00	Saldo (00) Nettoergebnis nach Haushaltsrücklagen (Saldo 0 + Saldo 01)	0,00	0,00	0,00

Finanzierungshaushalt Gesamt 1. Ebene (Anlage 1b)
- interne Vergütungen enthalten

MVAG	Mittelverwendungs- und aufbringungsgruppen (1. Ebene)	RA 2025	VA 2025	RA - VA
OPERATIVE GEBARUNG				
311	Einzahlungen aus operativer Verwaltungstätigkeit	5 584 309,41	5 171 300,00	413 009,41
312	Einzahlungen aus Transfers	1 148 459,28	1 408 000,00	-259 540,72
313	Einzahlungen aus Finanzerträgen	0,00	0,00	0,00
31	Summe Einzahlungen operative Gebarung	6 732 768,69	6 579 300,00	153 468,69
321	Auszahlungen aus Personalaufwand	1 597 834,16	1 515 600,00	82 234,16
322	Auszahlungen aus Sachaufwand	2 099 876,85	1 801 600,00	298 276,85
323	Auszahlungen aus Transfers	1 917 563,94	1 846 100,00	71 463,94
324	Auszahlungen aus Finanzaufwand	170 622,77	222 500,00	-51 877,23
32	Summe Auszahlungen operative Gebarung	5 785 897,72	5 385 800,00	400 097,72
SA1	Saldo (1) Geldfluss aus der operativen Gebarung (31 – 32)	946 870,97	1 193 500,00	-246 629,03
INVESTIVE GEBARUNG				
331	Einzahlungen aus der Investitionstätigkeit	3 725,00	0,00	3 725,00
332	Einzahlungen aus der Rückzahlung von Darlehen sowie gewährten Vorschüssen	0,00	0,00	0,00
333	Einzahlungen aus Kapitaltransfers	747 318,35	335 600,00	411 718,35
33	Summe Einzahlungen investive Gebarung	751 043,35	335 600,00	415 443,35
341	Auszahlungen aus der Investitionstätigkeit	1 687 761,74	1 433 200,00	254 561,74
342	Auszahlungen aus der Gewährung von Darlehen sowie gewährten Vorschüssen	0,00	0,00	0,00
343	Auszahlungen aus Kapitaltransfers	0,00	0,00	0,00
34	Summe Auszahlungen investive Gebarung	1 687 761,74	1 433 200,00	254 561,74
SA2	Saldo (2) Geldfluss aus der investiven Gebarung (33 – 34)	-936 718,39	-1 097 600,00	160 881,61
SA3	Saldo (3) Nettofinanzierungssaldo (Saldo 1 + Saldo 2)	10 152,58	95 900,00	-85 747,42

MVAG	Mittelverwendungs- und aufbringungsgruppen (1. Ebene)	RA 2025	VA 2025	RA - VA
FINANZIERUNGSTÄTIGKEIT				
351	Einzahlungen aus der Aufnahme von Finanzschulden	480 000,00	480 000,00	0,00
353	Einzahlungen infolge eines Kapitaltausches bei derivativen Finanzinstrumenten mit Grundgeschäft	0,00	0,00	0,00
355	Einzahlungen aus dem Abgang von Finanzinstrumenten	0,00	0,00	0,00
35	Summe Einzahlungen aus der Finanzierungstätigkeit	480 000,00	480 000,00	0,00
361	Auszahlungen aus der Tilgung von Finanzschulden	369 369,75	386 400,00	-17 030,25
363	Auszahlungen infolge eines Kapitaltausches bei derivativen Finanzinstrumenten mit Grundgeschäft	0,00	0,00	0,00
365	Auszahlungen für den Erwerb von Finanzinstrumenten	0,00	0,00	0,00
36	Summe Auszahlungen aus der Finanzierungstätigkeit	369 369,75	386 400,00	-17 030,25
SA4	Saldo (4) Geldfluss aus der Finanzierungstätigkeit (35 – 36)	110 630,25	93 600,00	17 030,25
SA5	Saldo (5) Geldfluss aus der voranschlagswirksamen Gebarung (Saldo 3 + Saldo 4)	120 782,83	189 500,00	-68 717,17
411	Einzahlungen aus nicht voranschlagswirksamen Forderungen	1 040 629,98		
412	Einzahlungen aus nicht voranschlagswirksamen Verbindlichkeiten	2 001 256,58		
413 ¹	Einzahlungen aus der Aufnahme von zur Kassenstärkung eingegangenen Geldverbindlichkeiten (Barvorlagen)	4 747,12		
41	Summe Einzahlungen aus der nicht voranschlagswirksamen Gebarung	3 046 633,68		
421	Auszahlungen aus nicht voranschlagswirksamen Forderungen	949 054,94		
422	Auszahlungen aus nicht voranschlagswirksamen Verbindlichkeiten	2 051 613,60		
423 ²	Auszahlungen zur Tilgung von zur Kassenstärkung eingegangenen Geldverbindlichkeiten (Barvorlagen)	4 747,12		
42	Summe Auszahlungen aus der nicht voranschlagswirksamen Gebarung	3 005 415,66		
SA6 ²	Saldo (6) Geldfluss aus der nicht voranschlagswirksamen Gebarung (41 - 42)	41 218,02		
SA7 ²	Saldo (7) Veränderung an Zahlungsmitteln (Saldo 5 + Saldo 6)	162 000,85		
Verprobung	Veränderung der Summe der Zahlungsmittel (C - D) - (A - B)	162 000,85		
A	Anfangsbestand liquide Mittel (115 zum 31.12.2024)	-98 697,14		
B	Anfangsbestand kurzfristige Finanzschulden aus überzogenen Konten bei Kreditinstituten (1511/UK 21 zum 31.12.2024)	0,00		
C	Endbestand liquide Mittel (115 zum 31.12.2025)	63 303,71		
D	Endbestand kurzfristige Finanzschulden aus überzogenen Konten bei Kreditinstituten (1511/UK 21 zum 31.12.2025)	0,00		
	*) davon Zahlungsmittelreserven (1152 zum 31.12.2025)	0,00		

1) Die Summen der MVAG 413 und 423 ergeben am Jahresende nur dann null, sofern die zur Kassenstärkung eingegangenen Geldverbindlichkeiten (Barvorlagen) innerhalb desselben Finanzjahres getilgt wurden. Eine Differenz zw. Ein- und Auszahlungen (MVAG 4130 bzw. 4230) kann nur deshalb entstehen, weil eine Tilgung nicht innerhalb desselben Finanzjahres erfolgt ist. Die nicht innerhalb desselben Finanzjahres getilgten Kassenstärker sind als Finanzschulden auf die entsprechenden Konten bzw. Gruppen in der Vermögensrechnung umzubuchen.

2) Der Geldfluss aus der nicht voranschlagswirksamen Gebarung (SA6) und die Veränderung an Zahlungsmitteln (SA7) werden im Rechnungsabschluss in den Detailnachweisen und Bereichsbudgets nicht ausgewiesen, sondern nur auf Ebene des Gesamthaushalts.

Ergebnishaushalt Gesamt 1. und 2. Ebene (Anlage 1a)
- interne Vergütungen enthalten

MVAG	Mittelverwendungs- und aufbringungsgruppen (1. und 2. Ebene)	RA 2025	VA 2025	RA - VA
211	Erträge aus der operativen Verwaltungstätigkeit	5 769 083,77	5 174 300,00	594 783,77
2111	Erträge aus eigenen Abgaben	838 431,57	650 000,00	188 431,57
2112	Erträge aus Ertragsanteilen	2 613 300,64	2 521 000,00	92 300,64
2113	Erträge aus Gebühren	1 659 697,98	1 627 300,00	32 397,98
2114	Erträge aus Leistungen	317 837,50	239 400,00	78 437,50
2115	Erträge aus Besitz und wirtschaftlicher Tätigkeit	69 628,93	70 700,00	-1 071,07
2116	Erträge aus Veräußerung und sonstige Erträge	267 304,74	62 900,00	204 404,74
2117	Nicht finanzierungswirksame operative Erträge	2 882,41	3 000,00	-117,59
212	Erträge aus Transfers	1 345 801,63	1 575 000,00	-229 198,37
2121	Transferertrag von Trägern des öffentlichen Rechts	1 144 924,28	1 402 000,00	-257 075,72
2122	Transferertrag von Beteiligungen	0,00	0,00	0,00
2123	Transferertrag von Unternehmen (mit Finanzunternehmen)	0,00	0,00	0,00
2124	Transferertrag von Haushalten und Organisationen ohne Erwerbscharakter	3 535,00	6 000,00	-2 465,00
2125	Transferertrag vom Ausland	0,00	0,00	0,00
2126	Investitions- und Tilgungszuschüsse zwischen Unternehmungen und Betrieben der Gebietskörperschaft und der Gebietskörperschaft	0,00	0,00	0,00
2127	Nicht finanzierungswirksamer Transferertrag	197 342,35	167 000,00	30 342,35
213	Finanzerträge	0,00	0,00	0,00
2131	Erträge aus Zinsen	0,00	0,00	0,00
2132	Erträge aus Zinsen aus derivativen Finanzinstrumenten mit und ohne Grundgeschäft	0,00	0,00	0,00
2133	Erträge aus Gewinnentnahmen von marktbestimmten Betrieben	0,00	0,00	0,00
2134	Sonstige Finanzerträge	0,00	0,00	0,00
2135	Erträge aus Dividenden/Gewinnausschüttungen	0,00	0,00	0,00
2136	Sonstige nicht finanzierungswirksame Finanzerträge	0,00	0,00	0,00
21	Summe Erträge	7 114 885,40	6 749 300,00	365 585,40
221	Personalaufwand	1 624 396,47	1 546 200,00	78 196,47
2211	Personalaufwand (Bezüge, Nebengebühren, Mehrleistungen)	1 273 112,42	1 207 700,00	65 412,42
2212	Gesetzlicher und freiwilliger Sozialaufwand	321 893,12	307 900,00	13 993,12
2213	Sonstiger Personalaufwand	0,00	0,00	0,00
2214	Nicht finanzierungswirksamer Personalaufwand	29 390,93	30 600,00	-1 209,07
222	Sachaufwand	3 742 441,63	3 258 600,00	483 841,63
2221	Gebrauchs- und Verbrauchsgüter, Handelswaren	168 999,46	123 500,00	45 499,46
2222	Verwaltungs- und Betriebsaufwand	236 731,74	198 700,00	38 031,74
2223	Leasing- und Mietaufwand	22 563,87	20 500,00	2 063,87
2224	Instandhaltung	440 034,55	258 400,00	181 634,55
2225	Sonstiger Sachaufwand	1 331 652,83	1 200 500,00	131 152,83
2226	Nicht finanzierungswirksamer Sachaufwand	1 542 459,18	1 457 000,00	85 459,18

MVAG	Mittelverwendungs- und aufbringungsgruppen (1. und 2. Ebene)	RA 2025	VA 2025	RA - VA
223	Transferaufwand	1 909 353,96	1 846 100,00	63 253,96
2231	Transferaufwand an Träger des öffentlichen Rechts	1 651 086,80	1 632 700,00	18 386,80
2232	Transferaufwand an Beteiligungen	0,00	0,00	0,00
2233	Transferaufwand an Unternehmen (mit Finanzunternehmen)	0,00	0,00	0,00
2234	Transferaufwand an Haushalte und Organisationen ohne Erwerbscharakter	258 267,16	213 400,00	44 867,16
2235	Transferaufwand an das Ausland	0,00	0,00	0,00
2236	Investitions- und Tilgungszuschüsse zwischen Unternehmungen und Betrieben der Gebietskörperschaft und der Gebietskörperschaft	0,00	0,00	0,00
2237	Nicht finanzierungswirksamer Transferaufwand	0,00	0,00	0,00
224	Finanzaufwand	170 622,77	222 500,00	-51 877,23
2241	Aufwendungen für Zinsen	168 816,32	221 500,00	-52 683,68
2242	Zinsen und sonstige Aufwendungen aus derivativen Finanzinstrumenten mit und ohne Grundgeschäft	0,00	0,00	0,00
2243	Gewinnentnahmen von Unternehmungen und marktbestimmten Betrieben der Gebietskörperschaft (innerhalb der Gebietskörperschaft)	0,00	0,00	0,00
2244	Sonstiger Finanzaufwand	1 806,45	1 000,00	806,45
2245	Nicht finanzierungswirksamer Finanzaufwand	0,00	0,00	0,00
22	Summe Aufwendungen	7 446 814,83	6 873 400,00	573 414,83
SA0	Saldo (0) Nettoergebnis (21 - 22)	-331 929,43	-124 100,00	-207 829,43
230	Entnahmen von Haushaltsrücklagen	400 409,44	124 100,00	276 309,44
2301	Entnahmen von Haushaltsrücklagen	400 409,44	124 100,00	276 309,44
240	Zuweisungen an Haushaltsrücklagen	68 480,01	0,00	68 480,01
2401	Zuweisungen an Haushaltsrücklagen	68 480,01	0,00	68 480,01
SA01	Saldo (01) Haushaltsrücklagen (230 - 240)	331 929,43	124 100,00	207 829,43
SA00	Saldo (00) Nettoergebnis nach Haushaltsrücklagen (Saldo 0 + Saldo 01)	0,00	0,00	0,00

Finanzierungshaushalt Gesamt 1. und 2. Ebene (Anlage 1b)
- interne Vergütungen enthalten

MVAG	Mittelverwendungs- und aufbringungsgruppen (1. und 2. Ebene)	RA 2025	VA 2025	RA - VA
311	Einzahlungen aus operativer Verwaltungstätigkeit	5 584 309,41	5 171 300,00	413 009,41
3111	Einzahlungen aus eigenen Abgaben	828 575,45	650 000,00	178 575,45
3112	Einzahlungen aus Ertragsanteilen	2 613 300,64	2 521 000,00	92 300,64
3113	Einzahlungen aus Gebühren	1 685 745,44	1 627 300,00	58 445,44
3114	Einzahlungen aus Leistungen	317 862,43	239 400,00	78 462,43
3115	Einzahlungen aus Besitz und wirtschaftlicher Tätigkeit	68 958,47	70 700,00	-1 741,53
3116	Einzahlungen aus Veräußerung von geringwertigen Wirtschaftsgütern (GWG) und sonstige Einzahlungen	69 866,98	62 900,00	6 966,98
312	Einzahlungen aus Transfers	1 148 459,28	1 408 000,00	-259 540,72
3121	Transferzahlungen von Trägern des öffentlichen Rechts	1 144 924,28	1 402 000,00	-257 075,72
3122	Transferzahlungen von Beteiligungen	0,00	0,00	0,00
3123	Transferzahlungen von Unternehmen (inkl. Finanzunternehmen)	0,00	0,00	0,00
3124	Transferzahlungen von Haushalten und Organisationen ohne Erwerbscharakter	3 535,00	6 000,00	-2 465,00
3125	Transferzahlungen vom Ausland	0,00	0,00	0,00
3126	Investitions- und Tilgungszuschüsse zwischen Unternehmungen und Betrieben der Gebietskörperschaft und der Gebietskörperschaft	0,00	0,00	0,00
313	Einzahlungen aus Finanzerträgen	0,00	0,00	0,00
3131	Einzahlungen aus Zinserträgen	0,00	0,00	0,00
3132	Einzahlungen aus Zinsen aus derivativen Finanzinstrumenten mit und ohne Grundgeschäft	0,00	0,00	0,00
3133	Einzahlungen aus Gewinnentnahmen von marktbestimmten Betrieben	0,00	0,00	0,00
3134	Sonstige Einzahlungen aus Finanzerträgen	0,00	0,00	0,00
3135	Einzahlungen aus Dividenden/Gewinnausschüttungen	0,00	0,00	0,00
31	Summe Einzahlungen operative Gebarung	6 732 768,69	6 579 300,00	153 468,69
321	Auszahlungen aus Personalaufwand	1 597 834,16	1 515 600,00	82 234,16
3211	Auszahlungen für Personalaufwand (Bezüge, Nebengebühren, und Mehrleistungsvergütungen)	1 275 941,04	1 207 700,00	68 241,04
3212	Auszahlungen für gesetzliche und freiwillige Sozialaufwendungen	321 893,12	307 900,00	13 993,12
3213	Auszahlungen aus sonstigem Personalaufwand	0,00	0,00	0,00
322	Auszahlungen aus Sachaufwand	2 099 876,85	1 801 600,00	298 276,85
3221	Auszahlungen für Gebrauchs- und Verbrauchsgüter, Handelswaren	175 461,64	123 500,00	51 961,64
3222	Auszahlungen für Verwaltungs- und Betriebsaufwand	239 616,13	198 700,00	40 916,13
3223	Auszahlungen für Leasing- und Mietaufwand	22 563,87	20 500,00	2 063,87
3224	Auszahlungen für Instandhaltung	443 080,37	258 400,00	184 680,37
3225	Sonstige Auszahlungen aus Sachaufwand	1 219 154,84	1 200 500,00	18 654,84
3226	Auszahlungen aus der Inanspruchnahme von Haftungen	0,00	0,00	0,00
323	Auszahlungen aus Transfers	1 917 563,94	1 846 100,00	71 463,94
3231	Transferzahlungen an Träger des öffentlichen Rechts	1 651 086,80	1 632 700,00	18 386,80
3232	Transferzahlungen an Beteiligungen	0,00	0,00	0,00

MVAG	Mittelverwendungs- und aufbringungsgruppen (1. und 2. Ebene)	RA 2025	VA 2025	RA - VA
3233	Transferzahlungen an Unternehmen (inkl. Finanzunternehmen)	0,00	0,00	0,00
3234	Transferzahlungen an Haushalte und Organisationen ohne Erwerbscharakter	266 477,14	213 400,00	53 077,14
3235	Transferzahlungen an das Ausland	0,00	0,00	0,00
3236	Investitions- und Tilgungszuschüsse zwischen Unternehmungen und Betrieben der Gebietskörperschaft und der Gebietskörperschaft	0,00	0,00	0,00
324	Auszahlungen aus Finanzaufwand	170 622,77	222 500,00	-51 877,23
3241	Auszahlungen für Zinsen	168 816,32	221 500,00	-52 683,68
3242	Auszahlungen für Zinsen aus derivativen Finanzinstrumenten mit und ohne Grundgeschäft	0,00	0,00	0,00
3243	Auszahlungen aus Gewinnentnahmen von marktbestimmten Betrieben	0,00	0,00	0,00
3244	Sonstige Auszahlungen aus Finanzaufwendungen	1 806,45	1 000,00	806,45
32	Summe Auszahlungen operative Gebarung	5 785 897,72	5 385 800,00	400 097,72
SA1	Saldo (1) Geldfluss aus der operativen Gebarung (31 – 32)	946 870,97	1 193 500,00	-246 629,03
331	Einzahlungen aus der Investitionstätigkeit	3 725,00	0,00	3 725,00
3311	Einzahlungen aus der Veräußerung von immateriellem Vermögen	0,00	0,00	0,00
3312	Einzahlungen aus der Veräußerung von Grundstücken und Grundstückeinrichtungen	475,00	0,00	475,00
3313	Einzahlungen aus der Veräußerung von Gebäuden und Bauten	0,00	0,00	0,00
3314	Einzahlungen aus der Veräußerung von technischen Anlagen, Fahrzeugen und Maschinen	3 250,00	0,00	3 250,00
3315	Einzahlungen aus der Veräußerung von Amts-, Betriebs- und Geschäftsausstattung	0,00	0,00	0,00
3316	Einzahlungen aus der Veräußerung von Kulturgütern	0,00	0,00	0,00
3317	Einzahlungen aus der Veräußerung von Beteiligungen	0,00	0,00	0,00
3318	Einzahlungen aus der Veräußerung von kofinanzierten Schutzbauten	0,00	0,00	0,00
332	Einzahlungen aus der Rückzahlung von Darlehen sowie gewährten Vorschüssen	0,00	0,00	0,00
3321	Einzahlungen aus Darlehen an Träger des öffentlichen Rechts	0,00	0,00	0,00
3322	Einzahlungen aus Darlehen an Beteiligungen	0,00	0,00	0,00
3323	Einzahlungen aus Darlehen an Unternehmen und Haushalte	0,00	0,00	0,00
3325	Einzahlungen aus Vorschüssen und Anzahlungen	0,00	0,00	0,00
333	Einzahlungen aus Kapitaltransfers	747 318,35	335 600,00	411 718,35
3331	Kapitaltransferzahlungen von Trägern des öffentlichen Rechts	688 008,05	263 100,00	424 908,05
3332	Kapitaltransferzahlungen von Beteiligungen	0,00	0,00	0,00
3333	Kapitaltransferzahlungen von Unternehmen	0,00	0,00	0,00
3334	Kapitaltransferzahlungen von Haushalten und Organisationen ohne Erwerbscharakter	59 310,30	72 500,00	-13 189,70
3335	Kapitaltransferzahlungen vom Ausland	0,00	0,00	0,00
33	Summe Einzahlungen investive Gebarung	751 043,35	335 600,00	415 443,35
341	Auszahlungen aus der Investitionstätigkeit	1 687 761,74	1 433 200,00	254 561,74
3411	Auszahlungen für den Erwerb von immateriellem Vermögen	24 587,73	10 600,00	13 987,73

MVAG	Mittelverwendungs- und aufbringungsgruppen (1. und 2. Ebene)	RA 2025	VA 2025	RA - VA
3412	Auszahlungen für den Erwerb von Grundstücken und Grundstückseinrichtungen	1 053 177,64	1 295 500,00	-242 322,36
3413	Auszahlungen für den Erwerb von Gebäuden und Bauten	514 567,64	45 000,00	469 567,64
3414	Auszahlungen für den Erwerb von technischen Anlagen, Fahrzeugen und Maschinen	52 975,85	45 600,00	7 375,85
3415	Auszahlungen für den Erwerb von Amts-, Betriebs- und Geschäftsausstattung	42 452,88	36 500,00	5 952,88
3416	Auszahlungen für den Erwerb von Kulturgütern	0,00	0,00	0,00
3417	Auszahlungen für den Erwerb von Beteiligungen	0,00	0,00	0,00
3418	Auszahlungen für den Erwerb von kofinanzierten Schutzbauten	0,00	0,00	0,00
342	Auszahlungen aus der Gewährung von Darlehen sowie gewährten Vorschüssen	0,00	0,00	0,00
3421	Auszahlungen von Darlehen an Träger des öffentlichen Rechts	0,00	0,00	0,00
3422	Auszahlungen von Darlehen an Beteiligungen	0,00	0,00	0,00
3423	Auszahlungen von Darlehen an Unternehmen und Haushalte	0,00	0,00	0,00
3425	Auszahlungen von Vorschüssen und Anzahlungen	0,00	0,00	0,00
343	Auszahlungen aus Kapitaltransfers	0,00	0,00	0,00
3431	Kapitaltransferzahlungen an Träger des öffentlichen Rechts	0,00	0,00	0,00
3432	Kapitaltransferzahlungen an Beteiligungen	0,00	0,00	0,00
3433	Kapitaltransferzahlungen an Unternehmen (Finanzunternehmen)	0,00	0,00	0,00
3434	Kapitaltransferzahlungen an Haushalte und Organisationen ohne Erwerbscharakter	0,00	0,00	0,00
3435	Kapitaltransferzahlungen an das Ausland	0,00	0,00	0,00
34	Summe Auszahlungen investive Gebarung	1 687 761,74	1 433 200,00	254 561,74
SA2	Saldo (2) Geldfluss aus der investiven Gebarung (33 – 34)	-936 718,39	-1 097 600,00	160 881,61
SA3	Saldo (3) Nettofinanzierungssaldo (Saldo 1 + Saldo 2)	10 152,58	95 900,00	-85 747,42
351	Einzahlungen aus der Aufnahme von Finanzschulden	480 000,00	480 000,00	0,00
3511	Einzahlungen aus empfangenen Darlehen von öffentlichen Körperschaften und Rechtsträgern	0,00	0,00	0,00
3512	Einzahlungen aus empfangenen Darlehen von Beteiligungen	0,00	0,00	0,00
3513	Einzahlungen aus empfangenen Darlehen von Unternehmen und privaten Haushalten	0,00	0,00	0,00
3514	Einzahlungen aus Finanzschulden (Finanzunternehmen)	480 000,00	480 000,00	0,00
3515	Einzahlungen aus Aufnahmen von Leasingverbindlichkeiten	0,00	0,00	0,00
353	Einzahlungen infolge eines Kapitaltausches bei derivativen Finanzinstrumenten mit Grundgeschäft	0,00	0,00	0,00
3530	Einzahlungen infolge eines Kapitaltausches bei derivativen Finanzinstrumenten mit Grundgeschäft	0,00	0,00	0,00
355	Einzahlungen aus dem Abgang von Finanzinstrumenten	0,00	0,00	0,00
3550	Einzahlungen aus dem Abgang von Finanzinstrumenten	0,00	0,00	0,00
35	Summe Einzahlungen aus der Finanzierungstätigkeit	480 000,00	480 000,00	0,00

MVAG	Mittelverwendungs- und aufbringungsgruppen (1. und 2. Ebene)	RA 2025	VA 2025	RA - VA
361	Auszahlungen aus der Tilgung von Finanzschulden	369 369,75	386 400,00	-17 030,25
3611	Auszahlungen aus empfangenen Darlehen von öffentlichen Körperschaften und Rechtsträgern	90 399,82	90 400,00	-0,18
3612	Auszahlungen aus empfangenen Darlehen von Beteiligungen	0,00	0,00	0,00
3613	Auszahlungen aus empfangenen Darlehen von Unternehmen und privaten Haushalten	19 991,21	20 900,00	-908,79
3614	Auszahlungen aus Finanzschulden	258 978,72	275 100,00	-16 121,28
3615	Auszahlungen aus Rückzahlungen von Leasingverbindlichkeiten	0,00	0,00	0,00
363	Auszahlungen infolge eines Kapitaltausches bei derivativen Finanzinstrumenten mit Grundgeschäft	0,00	0,00	0,00
3630	Auszahlungen infolge eines Kapitaltausches bei derivativen Finanzinstrumenten mit Grundgeschäft	0,00	0,00	0,00
365	Auszahlungen für den Erwerb von Finanzinstrumenten	0,00	0,00	0,00
3650	Auszahlungen für den Erwerb von Finanzinstrumenten	0,00	0,00	0,00
36	Summe Auszahlungen aus der Finanzierungstätigkeit	369 369,75	386 400,00	-17 030,25
SA4	Saldo (4) Geldfluss aus der Finanzierungstätigkeit (35 – 36)	110 630,25	93 600,00	17 030,25
SA5	Saldo (5) Geldfluss aus der voranschlagswirksamen Gebarung (Saldo 3 + Saldo 4)	120 782,83	189 500,00	-68 717,17
411	Einzahlungen aus nicht voranschlagswirksamen Forderungen	1 040 629,98		
4110	Einzahlungen aus nicht voranschlagswirksamen Forderungen	1 040 629,98		
412	Einzahlungen aus nicht voranschlagswirksamen Verbindlichkeiten	2 001 256,58		
4120	Einzahlungen aus nicht voranschlagswirksamen Verbindlichkeiten	2 001 256,58		
413 ¹	Einzahlungen aus der Aufnahme von zur Kassenstärkung eingegangenen Geldverbindlichkeiten (Barvorlagen)	4 747,12		
4130 ¹	Einzahlungen aus der Aufnahme von zur Kassenstärkung eingegangenen Geldverbindlichkeiten (Barvorlagen)	4 747,12		
41	Summe Einzahlungen aus der nicht voranschlagswirksamen Gebarung	3 046 633,68		
421	Auszahlungen aus nicht voranschlagswirksamen Forderungen	949 054,94		
4210	Auszahlungen aus nicht voranschlagswirksamen Forderungen	949 054,94		
422	Auszahlungen aus nicht voranschlagswirksamen Verbindlichkeiten	2 051 613,60		
4220	Auszahlungen aus nicht voranschlagswirksamen Verbindlichkeiten	2 051 613,60		
423 ²	Auszahlungen zur Tilgung von zur Kassenstärkung eingegangenen Geldverbindlichkeiten (Barvorlagen)	4 747,12		
4230 ²	Auszahlungen zur Tilgung von zur Kassenstärkung eingegangenen Geldverbindlichkeiten (Barvorlagen)	4 747,12		
42	Summe Auszahlungen aus der nicht voranschlagswirksamen Gebarung	3 005 415,66		
SA6 ²	Saldo (6) Geldfluss aus der nicht voranschlagswirksamen Gebarung (41 - 42)	41 218,02		
SA7 ²	Saldo (7) Veränderung an Zahlungsmitteln (Saldo 5 + Saldo 6)	162 000,85		

MVAG	Mittelverwendungs- und aufbringungsgruppen (1. und 2. Ebene)	RA 2025	VA 2025	RA - VA
Verprobung	Veränderung der Summe der Zahlungsmittel (C - D) - (A - B)	162 000,85		
A	Anfangsbestand liquide Mittel (115 zum 31.12.2024)	-98 697,14		
B	Anfangsbestand kurzfristige Finanzschulden aus überzogenen Konten bei Kreditinstituten (1511/UK 21 zum 31.12.2024)	0,00		
C	Endbestand liquide Mittel (115 zum 31.12.2025)	63 303,71		
D	Endbestand kurzfristige Finanzschulden aus überzogenen Konten bei Kreditinstituten (1511/UK 21 zum 31.12.2025)	0,00		
	*) davon Zahlungsmittelreserven (1152 zum 31.12.2025)	0,00		

1) Die Summen der MVAG 413 und 423 ergeben am Jahresende nur dann null, sofern die zur Kassenstärkung eingegangenen Geldverbindlichkeiten (Barvorlagen) innerhalb desselben Finanzjahres getilgt wurden. Eine Differenz zw. Ein- und Auszahlungen (MVAG 4130 bzw. 4230) kann nur deshalb entstehen, weil eine Tilgung nicht innerhalb desselben Finanzjahres erfolgt ist. Die nicht innerhalb desselben Finanzjahres getilgten Kassenstärker sind als Finanzschulden auf die entsprechenden Konten bzw. Gruppen in der Vermögensrechnung umzubuchen.

2) Der Geldfluss aus der nicht voranschlagswirksamen Gebarung (SA6) und die Veränderung an Zahlungsmitteln (SA7) werden im Rechnungsabschluss in den Detailnachweisen und Bereichsbudgets nicht ausgewiesen, sondern nur auf Ebene des Gesamthaushalts.

Ergebnishaushalt Bereichsbudget 1. und 2. Ebene (Anlage 1a)

Vertretungskörper und allgemeine Verwaltung (Gruppe 0)

MVAG	Mittelverwendungs- und aufbringungsgruppen (1. und 2. Ebene)	RA 2025	VA 2025	RA - VA
211	Erträge aus der operativen Verwaltungstätigkeit	104 401,20	123 700,00	-19 298,80
2111	Erträge aus eigenen Abgaben	0,00	0,00	0,00
2112	Erträge aus Ertragsanteilen	0,00	0,00	0,00
2113	Erträge aus Gebühren	0,00	0,00	0,00
2114	Erträge aus Leistungen	93 734,18	113 200,00	-19 465,82
2115	Erträge aus Besitz und wirtschaftlicher Tätigkeit	9 366,84	9 500,00	-133,16
2116	Erträge aus Veräußerung und sonstige Erträge	1 300,18	1 000,00	300,18
2117	Nicht finanzierungswirksame operative Erträge	0,00	0,00	0,00
212	Erträge aus Transfers	13 185,73	12 700,00	485,73
2121	Transferertrag von Trägern des öffentlichen Rechts	10 446,06	10 000,00	446,06
2122	Transferertrag von Beteiligungen	0,00	0,00	0,00
2123	Transferertrag von Unternehmen (mit Finanzunternehmen)	0,00	0,00	0,00
2124	Transferertrag von Haushalten und Organisationen ohne Erwerbscharakter	0,00	0,00	0,00
2125	Transferertrag vom Ausland	0,00	0,00	0,00
2126	Investitions- und Tilgungszuschüsse zwischen Unternehmungen und Betrieben der Gebietskörperschaft und der Gebietskörperschaft	0,00	0,00	0,00
2127	Nicht finanzierungswirksamer Transferertrag	2 739,67	2 700,00	39,67
213	Finanzerträge	0,00	0,00	0,00
2131	Erträge aus Zinsen	0,00	0,00	0,00
2132	Erträge aus Zinsen aus derivativen Finanzinstrumenten mit und ohne Grundgeschäft	0,00	0,00	0,00
2133	Erträge aus Gewinnentnahmen von marktbestimmten Betrieben	0,00	0,00	0,00
2134	Sonstige Finanzerträge	0,00	0,00	0,00
2135	Erträge aus Dividenden/Gewinnausschüttungen	0,00	0,00	0,00
2136	Sonstige nicht finanzierungswirksame Finanzerträge	0,00	0,00	0,00
21	Summe Erträge	117 586,93	136 400,00	-18 813,07
221	Personalaufwand	175 771,37	168 200,00	7 571,37
2211	Personalaufwand (Bezüge, Nebengebühren, Mehrleistungen)	135 922,38	131 100,00	4 822,38
2212	Gesetzlicher und freiwilliger Sozialaufwand	35 412,85	34 400,00	1 012,85
2213	Sonstiger Personalaufwand	0,00	0,00	0,00
2214	Nicht finanzierungswirksamer Personalaufwand	4 436,14	2 700,00	1 736,14
222	Sachaufwand	422 912,08	380 100,00	42 812,08
2221	Gebrauchs- und Verbrauchsgüter, Handelswaren	31 925,06	24 300,00	7 625,06
2222	Verwaltungs- und Betriebsaufwand	47 414,86	39 500,00	7 914,86
2223	Leasing- und Mietaufwand	22 008,93	20 000,00	2 008,93
2224	Instandhaltung	9 192,20	9 000,00	192,20
2225	Sonstiger Sachaufwand	249 666,24	227 800,00	21 866,24
2226	Nicht finanzierungswirksamer Sachaufwand	62 704,79	59 500,00	3 204,79

Vertretungskörper und allgemeine Verwaltung (Gruppe 0)

MVAG	Mittelverwendungs- und aufbringungsgruppen (1. und 2. Ebene)	RA 2025	VA 2025	RA - VA
223	Transferaufwand	68 473,88	69 300,00	-826,12
2231	Transferaufwand an Träger des öffentlichen Rechts	11 749,20	12 200,00	-450,80
2232	Transferaufwand an Beteiligungen	0,00	0,00	0,00
2233	Transferaufwand an Unternehmen (mit Finanzunternehmen)	0,00	0,00	0,00
2234	Transferaufwand an Haushalte und Organisationen ohne Erwerbscharakter	56 724,68	57 100,00	-375,32
2235	Transferaufwand an das Ausland	0,00	0,00	0,00
2236	Investitions- und Tilgungszuschüsse zwischen Unternehmungen und Betrieben der Gebietskörperschaft und der Gebietskörperschaft	0,00	0,00	0,00
2237	Nicht finanzierungswirksamer Transferaufwand	0,00	0,00	0,00
224	Finanzaufwand	4 268,73	6 100,00	-1 831,27
2241	Aufwendungen für Zinsen	4 268,73	6 100,00	-1 831,27
2242	Zinsen und sonstige Aufwendungen aus derivativen Finanzinstrumenten mit und ohne Grundgeschäft	0,00	0,00	0,00
2243	Gewinnentnahmen von Unternehmungen und marktbestimmten Betrieben der Gebietskörperschaft (innerhalb der Gebietskörperschaft)	0,00	0,00	0,00
2244	Sonstiger Finanzaufwand	0,00	0,00	0,00
2245	Nicht finanzierungswirksamer Finanzaufwand	0,00	0,00	0,00
22	Summe Aufwendungen	671 426,06	623 700,00	47 726,06
SA0	Saldo (0) Nettoergebnis (21 - 22)	-553 839,13	-487 300,00	-66 539,13
230	Entnahmen von Haushaltsrücklagen	0,00	0,00	0,00
2301	Entnahmen von Haushaltsrücklagen	0,00	0,00	0,00
240	Zuweisungen an Haushaltsrücklagen	0,00	0,00	0,00
2401	Zuweisungen an Haushaltsrücklagen	0,00	0,00	0,00
SA01	Saldo (01) Haushaltsrücklagen (230 - 240)	0,00	0,00	0,00
SA00	Saldo (00) Nettoergebnis nach Haushaltsrücklagen (Saldo 0 + Saldo 01)	-553 839,13	-487 300,00	-66 539,13

Öffentliche Ordnung und Sicherheit (Gruppe 1)

MVAG	Mittelverwendungs- und aufbringungsgruppen (1. und 2. Ebene)	RA 2025	VA 2025	RA - VA
211	Erträge aus der operativen Verwaltungstätigkeit	4 750,08	5 100,00	-349,92
2111	Erträge aus eigenen Abgaben	0,00	0,00	0,00
2112	Erträge aus Ertragsanteilen	0,00	0,00	0,00
2113	Erträge aus Gebühren	0,00	0,00	0,00
2114	Erträge aus Leistungen	4 725,08	5 000,00	-274,92
2115	Erträge aus Besitz und wirtschaftlicher Tätigkeit	0,00	0,00	0,00
2116	Erträge aus Veräußerung und sonstige Erträge	25,00	100,00	-75,00
2117	Nicht finanzierungswirksame operative Erträge	0,00	0,00	0,00
212	Erträge aus Transfers	7 010,41	5 200,00	1 810,41
2121	Transferertrag von Trägern des öffentlichen Rechts	1 857,68	0,00	1 857,68
2122	Transferertrag von Beteiligungen	0,00	0,00	0,00
2123	Transferertrag von Unternehmen (mit Finanzunternehmen)	0,00	0,00	0,00
2124	Transferertrag von Haushalten und Organisationen ohne Erwerbscharakter	0,00	0,00	0,00
2125	Transferertrag vom Ausland	0,00	0,00	0,00
2126	Investitions- und Tilgungszuschüsse zwischen Unternehmungen und Betrieben der Gebietskörperschaft und der Gebietskörperschaft	0,00	0,00	0,00
2127	Nicht finanzierungswirksamer Transferertrag	5 152,73	5 200,00	-47,27
213	Finanzerträge	0,00	0,00	0,00
2131	Erträge aus Zinsen	0,00	0,00	0,00
2132	Erträge aus Zinsen aus derivativen Finanzinstrumenten mit und ohne Grundgeschäft	0,00	0,00	0,00
2133	Erträge aus Gewinnentnahmen von marktbestimmten Betrieben	0,00	0,00	0,00
2134	Sonstige Finanzerträge	0,00	0,00	0,00
2135	Erträge aus Dividenden/Gewinnausschüttungen	0,00	0,00	0,00
2136	Sonstige nicht finanzierungswirksame Finanzerträge	0,00	0,00	0,00
21	Summe Erträge	11 760,49	10 300,00	1 460,49
221	Personalaufwand	0,00	0,00	0,00
2211	Personalaufwand (Bezüge, Nebengebühren, Mehrleistungen)	0,00	0,00	0,00
2212	Gesetzlicher und freiwilliger Sozialaufwand	0,00	0,00	0,00
2213	Sonstiger Personalaufwand	0,00	0,00	0,00
2214	Nicht finanzierungswirksamer Personalaufwand	0,00	0,00	0,00
222	Sachaufwand	104 738,15	95 300,00	9 438,15
2221	Gebrauchs- und Verbrauchsgüter, Handelswaren	2 088,89	12 000,00	-9 911,11
2222	Verwaltungs- und Betriebsaufwand	27 618,97	14 400,00	13 218,97
2223	Leasing- und Mietaufwand	0,00	0,00	0,00
2224	Instandhaltung	20 628,54	15 000,00	5 628,54
2225	Sonstiger Sachaufwand	8 988,94	8 500,00	488,94
2226	Nicht finanzierungswirksamer Sachaufwand	45 412,81	45 400,00	12,81

Öffentliche Ordnung und Sicherheit (Gruppe 1)

MVAG	Mittelverwendungs- und aufbringungsgruppen (1. und 2. Ebene)	RA 2025	VA 2025	RA - VA
223	Transferaufwand	0,00	0,00	0,00
2231	Transferaufwand an Träger des öffentlichen Rechts	0,00	0,00	0,00
2232	Transferaufwand an Beteiligungen	0,00	0,00	0,00
2233	Transferaufwand an Unternehmen (mit Finanzunternehmen)	0,00	0,00	0,00
2234	Transferaufwand an Haushalte und Organisationen ohne Erwerbscharakter	0,00	0,00	0,00
2235	Transferaufwand an das Ausland	0,00	0,00	0,00
2236	Investitions- und Tilgungszuschüsse zwischen Unternehmungen und Betrieben der Gebietskörperschaft und der Gebietskörperschaft	0,00	0,00	0,00
2237	Nicht finanzierungswirksamer Transferaufwand	0,00	0,00	0,00
224	Finanzaufwand	215,67	0,00	215,67
2241	Aufwendungen für Zinsen	215,67	0,00	215,67
2242	Zinsen und sonstige Aufwendungen aus derivativen Finanzinstrumenten mit und ohne Grundgeschäft	0,00	0,00	0,00
2243	Gewinnentnahmen von Unternehmungen und marktbestimmten Betrieben der Gebietskörperschaft (innerhalb der Gebietskörperschaft)	0,00	0,00	0,00
2244	Sonstiger Finanzaufwand	0,00	0,00	0,00
2245	Nicht finanzierungswirksamer Finanzaufwand	0,00	0,00	0,00
22	Summe Aufwendungen	104 953,82	95 300,00	9 653,82
SA0	Saldo (0) Nettoergebnis (21 - 22)	-93 193,33	-85 000,00	-8 193,33
230	Entnahmen von Haushaltsrücklagen	0,00	0,00	0,00
2301	Entnahmen von Haushaltsrücklagen	0,00	0,00	0,00
240	Zuweisungen an Haushaltsrücklagen	0,00	0,00	0,00
2401	Zuweisungen an Haushaltsrücklagen	0,00	0,00	0,00
SA01	Saldo (01) Haushaltsrücklagen (230 - 240)	0,00	0,00	0,00
SA00	Saldo (00) Nettoergebnis nach Haushaltsrücklagen (Saldo 0 + Saldo 01)	-93 193,33	-85 000,00	-8 193,33

Unterricht, Erziehung, Sport und Wissenschaft (Gruppe 2)

MVAG	Mittelverwendungs- und aufbringungsgruppen (1. und 2. Ebene)	RA 2025	VA 2025	RA - VA
211	Erträge aus der operativen Verwaltungstätigkeit	268 757,01	57 000,00	211 757,01
2111	Erträge aus eigenen Abgaben	0,00	0,00	0,00
2112	Erträge aus Ertragsanteilen	0,00	0,00	0,00
2113	Erträge aus Gebühren	0,00	0,00	0,00
2114	Erträge aus Leistungen	123 032,66	27 300,00	95 732,66
2115	Erträge aus Besitz und wirtschaftlicher Tätigkeit	9 644,18	10 000,00	-355,82
2116	Erträge aus Veräußerung und sonstige Erträge	136 080,17	19 100,00	116 980,17
2117	Nicht finanzierungswirksame operative Erträge	0,00	600,00	-600,00
212	Erträge aus Transfers	447 067,74	304 800,00	142 267,74
2121	Transferertrag von Trägern des öffentlichen Rechts	375 114,02	256 100,00	119 014,02
2122	Transferertrag von Beteiligungen	0,00	0,00	0,00
2123	Transferertrag von Unternehmen (mit Finanzunternehmen)	0,00	0,00	0,00
2124	Transferertrag von Haushalten und Organisationen ohne Erwerbscharakter	0,00	0,00	0,00
2125	Transferertrag vom Ausland	0,00	0,00	0,00
2126	Investitions- und Tilgungszuschüsse zwischen Unternehmungen und Betrieben der Gebietskörperschaft und der Gebietskörperschaft	0,00	0,00	0,00
2127	Nicht finanzierungswirksamer Transferertrag	71 953,72	48 700,00	23 253,72
213	Finanzerträge	0,00	0,00	0,00
2131	Erträge aus Zinsen	0,00	0,00	0,00
2132	Erträge aus Zinsen aus derivativen Finanzinstrumenten mit und ohne Grundgeschäft	0,00	0,00	0,00
2133	Erträge aus Gewinnentnahmen von marktbestimmten Betrieben	0,00	0,00	0,00
2134	Sonstige Finanzerträge	0,00	0,00	0,00
2135	Erträge aus Dividenden/Gewinnausschüttungen	0,00	0,00	0,00
2136	Sonstige nicht finanzierungswirksame Finanzerträge	0,00	0,00	0,00
21	Summe Erträge	715 824,75	361 800,00	354 024,75
221	Personalaufwand	773 999,92	719 000,00	54 999,92
2211	Personalaufwand (Bezüge, Nebengebühren, Mehrleistungen)	602 665,45	555 700,00	46 965,45
2212	Gesetzlicher und freiwilliger Sozialaufwand	156 479,89	146 500,00	9 979,89
2213	Sonstiger Personalaufwand	0,00	0,00	0,00
2214	Nicht finanzierungswirksamer Personalaufwand	14 854,58	16 800,00	-1 945,42
222	Sachaufwand	804 031,51	619 200,00	184 831,51
2221	Gebrauchs- und Verbrauchsgüter, Handelswaren	105 779,82	62 900,00	42 879,82
2222	Verwaltungs- und Betriebsaufwand	26 963,51	38 200,00	-11 236,49
2223	Leasing- und Mietaufwand	0,00	0,00	0,00
2224	Instandhaltung	101 717,39	46 000,00	55 717,39
2225	Sonstiger Sachaufwand	201 663,15	138 200,00	63 463,15
2226	Nicht finanzierungswirksamer Sachaufwand	367 907,64	333 900,00	34 007,64

Unterricht, Erziehung, Sport und Wissenschaft (Gruppe 2)

MVAG	Mittelverwendungs- und aufbringungsgruppen (1. und 2. Ebene)	RA 2025	VA 2025	RA - VA
223	Transferaufwand	59 900,00	54 400,00	5 500,00
2231	Transferaufwand an Träger des öffentlichen Rechts	6 900,00	8 400,00	-1 500,00
2232	Transferaufwand an Beteiligungen	0,00	0,00	0,00
2233	Transferaufwand an Unternehmen (mit Finanzunternehmen)	0,00	0,00	0,00
2234	Transferaufwand an Haushalte und Organisationen ohne Erwerbscharakter	53 000,00	46 000,00	7 000,00
2235	Transferaufwand an das Ausland	0,00	0,00	0,00
2236	Investitions- und Tilgungszuschüsse zwischen Unternehmungen und Betrieben der Gebietskörperschaft und der Gebietskörperschaft	0,00	0,00	0,00
2237	Nicht finanzierungswirksamer Transferaufwand	0,00	0,00	0,00
224	Finanzaufwand	133 608,57	193 300,00	-59 691,43
2241	Aufwendungen für Zinsen	133 608,57	193 300,00	-59 691,43
2242	Zinsen und sonstige Aufwendungen aus derivativen Finanzinstrumenten mit und ohne Grundgeschäft	0,00	0,00	0,00
2243	Gewinnentnahmen von Unternehmungen und marktbestimmten Betrieben der Gebietskörperschaft (innerhalb der Gebietskörperschaft)	0,00	0,00	0,00
2244	Sonstiger Finanzaufwand	0,00	0,00	0,00
2245	Nicht finanzierungswirksamer Finanzaufwand	0,00	0,00	0,00
22	Summe Aufwendungen	1 771 540,00	1 585 900,00	185 640,00
SA0	Saldo (0) Nettoergebnis (21 - 22)	-1 055 715,25	-1 224 100,00	168 384,75
230	Entnahmen von Haushaltsrücklagen	0,00	0,00	0,00
2301	Entnahmen von Haushaltsrücklagen	0,00	0,00	0,00
240	Zuweisungen an Haushaltsrücklagen	0,00	0,00	0,00
2401	Zuweisungen an Haushaltsrücklagen	0,00	0,00	0,00
SA01	Saldo (01) Haushaltsrücklagen (230 - 240)	0,00	0,00	0,00
SA00	Saldo (00) Nettoergebnis nach Haushaltsrücklagen (Saldo 0 + Saldo 01)	-1 055 715,25	-1 224 100,00	168 384,75

Kunst, Kultur und Kultus (Gruppe 3)

MVAG	Mittelverwendungs- und aufbringungsgruppen (1. und 2. Ebene)	RA 2025	VA 2025	RA - VA
211	Erträge aus der operativen Verwaltungstätigkeit	4 716,00	3 200,00	1 516,00
2111	Erträge aus eigenen Abgaben	0,00	0,00	0,00
2112	Erträge aus Ertragsanteilen	0,00	0,00	0,00
2113	Erträge aus Gebühren	0,00	0,00	0,00
2114	Erträge aus Leistungen	3 276,00	1 200,00	2 076,00
2115	Erträge aus Besitz und wirtschaftlicher Tätigkeit	1 440,00	2 000,00	-560,00
2116	Erträge aus Veräußerung und sonstige Erträge	0,00	0,00	0,00
2117	Nicht finanzierungswirksame operative Erträge	0,00	0,00	0,00
212	Erträge aus Transfers	236,39	200,00	36,39
2121	Transferertrag von Trägern des öffentlichen Rechts	0,00	0,00	0,00
2122	Transferertrag von Beteiligungen	0,00	0,00	0,00
2123	Transferertrag von Unternehmen (mit Finanzunternehmen)	0,00	0,00	0,00
2124	Transferertrag von Haushalten und Organisationen ohne Erwerbscharakter	0,00	0,00	0,00
2125	Transferertrag vom Ausland	0,00	0,00	0,00
2126	Investitions- und Tilgungszuschüsse zwischen Unternehmungen und Betrieben der Gebietskörperschaft und der Gebietskörperschaft	0,00	0,00	0,00
2127	Nicht finanzierungswirksamer Transferertrag	236,39	200,00	36,39
213	Finanzerträge	0,00	0,00	0,00
2131	Erträge aus Zinsen	0,00	0,00	0,00
2132	Erträge aus Zinsen aus derivativen Finanzinstrumenten mit und ohne Grundgeschäft	0,00	0,00	0,00
2133	Erträge aus Gewinnentnahmen von marktbestimmten Betrieben	0,00	0,00	0,00
2134	Sonstige Finanzerträge	0,00	0,00	0,00
2135	Erträge aus Dividenden/Gewinnausschüttungen	0,00	0,00	0,00
2136	Sonstige nicht finanzierungswirksame Finanzerträge	0,00	0,00	0,00
21	Summe Erträge	4 952,39	3 400,00	1 552,39
221	Personalaufwand	0,00	0,00	0,00
2211	Personalaufwand (Bezüge, Nebengebühren, Mehrleistungen)	0,00	0,00	0,00
2212	Gesetzlicher und freiwilliger Sozialaufwand	0,00	0,00	0,00
2213	Sonstiger Personalaufwand	0,00	0,00	0,00
2214	Nicht finanzierungswirksamer Personalaufwand	0,00	0,00	0,00
222	Sachaufwand	99 547,10	102 000,00	-2 452,90
2221	Gebrauchs- und Verbrauchsgüter, Handelswaren	0,00	0,00	0,00
2222	Verwaltungs- und Betriebsaufwand	356,97	400,00	-43,03
2223	Leasing- und Mietaufwand	0,00	0,00	0,00
2224	Instandhaltung	0,00	0,00	0,00
2225	Sonstiger Sachaufwand	77 296,83	79 700,00	-2 403,17
2226	Nicht finanzierungswirksamer Sachaufwand	21 893,30	21 900,00	-6,70

Kunst, Kultur und Kultus (Gruppe 3)

MVAG	Mittelverwendungs- und aufbringungsgruppen (1. und 2. Ebene)	RA 2025	VA 2025	RA - VA
223	Transferaufwand	22 664,00	7 500,00	15 164,00
2231	Transferaufwand an Träger des öffentlichen Rechts	0,00	0,00	0,00
2232	Transferaufwand an Beteiligungen	0,00	0,00	0,00
2233	Transferaufwand an Unternehmen (mit Finanzunternehmen)	0,00	0,00	0,00
2234	Transferaufwand an Haushalte und Organisationen ohne Erwerbscharakter	22 664,00	7 500,00	15 164,00
2235	Transferaufwand an das Ausland	0,00	0,00	0,00
2236	Investitions- und Tilgungszuschüsse zwischen Unternehmungen und Betrieben der Gebietskörperschaft und der Gebietskörperschaft	0,00	0,00	0,00
2237	Nicht finanzierungswirksamer Transferaufwand	0,00	0,00	0,00
224	Finanzaufwand	0,00	0,00	0,00
2241	Aufwendungen für Zinsen	0,00	0,00	0,00
2242	Zinsen und sonstige Aufwendungen aus derivativen Finanzinstrumenten mit und ohne Grundgeschäft	0,00	0,00	0,00
2243	Gewinnentnahmen von Unternehmungen und marktbestimmten Betrieben der Gebietskörperschaft (innerhalb der Gebietskörperschaft)	0,00	0,00	0,00
2244	Sonstiger Finanzaufwand	0,00	0,00	0,00
2245	Nicht finanzierungswirksamer Finanzaufwand	0,00	0,00	0,00
22	Summe Aufwendungen	122 211,10	109 500,00	12 711,10
SA0	Saldo (0) Nettoergebnis (21 - 22)	-117 258,71	-106 100,00	-11 158,71
230	Entnahmen von Haushaltsrücklagen	0,00	0,00	0,00
2301	Entnahmen von Haushaltsrücklagen	0,00	0,00	0,00
240	Zuweisungen an Haushaltsrücklagen	0,00	0,00	0,00
2401	Zuweisungen an Haushaltsrücklagen	0,00	0,00	0,00
SA01	Saldo (01) Haushaltsrücklagen (230 - 240)	0,00	0,00	0,00
SA00	Saldo (00) Nettoergebnis nach Haushaltsrücklagen (Saldo 0 + Saldo 01)	-117 258,71	-106 100,00	-11 158,71

Soziale Wohlfahrt und Wohnbauförderung (Gruppe 4)

MVAG	Mittelverwendungs- und aufbringungsgruppen (1. und 2. Ebene)	RA 2025	VA 2025	RA - VA
211	Erträge aus der operativen Verwaltungstätigkeit	27 219,50	24 000,00	3 219,50
2111	Erträge aus eigenen Abgaben	0,00	0,00	0,00
2112	Erträge aus Ertragsanteilen	0,00	0,00	0,00
2113	Erträge aus Gebühren	0,00	0,00	0,00
2114	Erträge aus Leistungen	0,00	0,00	0,00
2115	Erträge aus Besitz und wirtschaftlicher Tätigkeit	0,00	0,00	0,00
2116	Erträge aus Veräußerung und sonstige Erträge	27 219,50	24 000,00	3 219,50
2117	Nicht finanzierungswirksame operative Erträge	0,00	0,00	0,00
212	Erträge aus Transfers	22 658,33	24 000,00	-1 341,67
2121	Transferertrag von Trägern des öffentlichen Rechts	22 658,33	24 000,00	-1 341,67
2122	Transferertrag von Beteiligungen	0,00	0,00	0,00
2123	Transferertrag von Unternehmen (mit Finanzunternehmen)	0,00	0,00	0,00
2124	Transferertrag von Haushalten und Organisationen ohne Erwerbscharakter	0,00	0,00	0,00
2125	Transferertrag vom Ausland	0,00	0,00	0,00
2126	Investitions- und Tilgungszuschüsse zwischen Unternehmungen und Betrieben der Gebietskörperschaft und der Gebietskörperschaft	0,00	0,00	0,00
2127	Nicht finanzierungswirksamer Transferertrag	0,00	0,00	0,00
213	Finanzerträge	0,00	0,00	0,00
2131	Erträge aus Zinsen	0,00	0,00	0,00
2132	Erträge aus Zinsen aus derivativen Finanzinstrumenten mit und ohne Grundgeschäft	0,00	0,00	0,00
2133	Erträge aus Gewinnentnahmen von marktbestimmten Betrieben	0,00	0,00	0,00
2134	Sonstige Finanzerträge	0,00	0,00	0,00
2135	Erträge aus Dividenden/Gewinnausschüttungen	0,00	0,00	0,00
2136	Sonstige nicht finanzierungswirksame Finanzerträge	0,00	0,00	0,00
21	Summe Erträge	49 877,83	48 000,00	1 877,83
221	Personalaufwand	30 292,60	31 400,00	-1 107,40
2211	Personalaufwand (Bezüge, Nebengebühren, Mehrleistungen)	23 968,37	24 900,00	-931,63
2212	Gesetzlicher und freiwilliger Sozialaufwand	5 930,84	6 100,00	-169,16
2213	Sonstiger Personalaufwand	0,00	0,00	0,00
2214	Nicht finanzierungswirksamer Personalaufwand	393,39	400,00	-6,61
222	Sachaufwand	17 674,96	13 800,00	3 874,96
2221	Gebrauchs- und Verbrauchsgüter, Handelswaren	8 127,93	5 000,00	3 127,93
2222	Verwaltungs- und Betriebsaufwand	1 550,01	600,00	950,01
2223	Leasing- und Mietaufwand	0,00	0,00	0,00
2224	Instandhaltung	318,98	500,00	-181,02
2225	Sonstiger Sachaufwand	987,36	1 000,00	-12,64
2226	Nicht finanzierungswirksamer Sachaufwand	6 690,68	6 700,00	-9,32

Soziale Wohlfahrt und Wohnbauförderung (Gruppe 4)

MVAG	Mittelverwendungs- und aufbringungsgruppen (1. und 2. Ebene)	RA 2025	VA 2025	RA - VA
223	Transferaufwand	661 930,94	653 400,00	8 530,94
2231	Transferaufwand an Träger des öffentlichen Rechts	539 640,46	552 400,00	-12 759,54
2232	Transferaufwand an Beteiligungen	0,00	0,00	0,00
2233	Transferaufwand an Unternehmen (mit Finanzunternehmen)	0,00	0,00	0,00
2234	Transferaufwand an Haushalte und Organisationen ohne Erwerbscharakter	122 290,48	101 000,00	21 290,48
2235	Transferaufwand an das Ausland	0,00	0,00	0,00
2236	Investitions- und Tilgungszuschüsse zwischen Unternehmungen und Betrieben der Gebietskörperschaft und der Gebietskörperschaft	0,00	0,00	0,00
2237	Nicht finanzierungswirksamer Transferaufwand	0,00	0,00	0,00
224	Finanzaufwand	0,00	0,00	0,00
2241	Aufwendungen für Zinsen	0,00	0,00	0,00
2242	Zinsen und sonstige Aufwendungen aus derivativen Finanzinstrumenten mit und ohne Grundgeschäft	0,00	0,00	0,00
2243	Gewinnentnahmen von Unternehmungen und marktbestimmten Betrieben der Gebietskörperschaft (innerhalb der Gebietskörperschaft)	0,00	0,00	0,00
2244	Sonstiger Finanzaufwand	0,00	0,00	0,00
2245	Nicht finanzierungswirksamer Finanzaufwand	0,00	0,00	0,00
22	Summe Aufwendungen	709 898,50	698 600,00	11 298,50
SA0	Saldo (0) Nettoergebnis (21 - 22)	-660 020,67	-650 600,00	-9 420,67
230	Entnahmen von Haushaltsrücklagen	0,00	0,00	0,00
2301	Entnahmen von Haushaltsrücklagen	0,00	0,00	0,00
240	Zuweisungen an Haushaltsrücklagen	0,00	0,00	0,00
2401	Zuweisungen an Haushaltsrücklagen	0,00	0,00	0,00
SA01	Saldo (01) Haushaltsrücklagen (230 - 240)	0,00	0,00	0,00
SA00	Saldo (00) Nettoergebnis nach Haushaltsrücklagen (Saldo 0 + Saldo 01)	-660 020,67	-650 600,00	-9 420,67

Gesundheit (Gruppe 5)

MVAG	Mittelverwendungs- und aufbringungsgruppen (1. und 2. Ebene)	RA 2025	VA 2025	RA - VA
211	Erträge aus der operativen Verwaltungstätigkeit	5 422,40	1 500,00	3 922,40
2111	Erträge aus eigenen Abgaben	0,00	0,00	0,00
2112	Erträge aus Ertragsanteilen	0,00	0,00	0,00
2113	Erträge aus Gebühren	0,00	0,00	0,00
2114	Erträge aus Leistungen	2 782,40	0,00	2 782,40
2115	Erträge aus Besitz und wirtschaftlicher Tätigkeit	0,00	0,00	0,00
2116	Erträge aus Veräußerung und sonstige Erträge	2 640,00	1 500,00	1 140,00
2117	Nicht finanzierungswirksame operative Erträge	0,00	0,00	0,00
212	Erträge aus Transfers	0,00	0,00	0,00
2121	Transferertrag von Trägern des öffentlichen Rechts	0,00	0,00	0,00
2122	Transferertrag von Beteiligungen	0,00	0,00	0,00
2123	Transferertrag von Unternehmen (mit Finanzunternehmen)	0,00	0,00	0,00
2124	Transferertrag von Haushalten und Organisationen ohne Erwerbscharakter	0,00	0,00	0,00
2125	Transferertrag vom Ausland	0,00	0,00	0,00
2126	Investitions- und Tilgungszuschüsse zwischen Unternehmungen und Betrieben der Gebietskörperschaft und der Gebietskörperschaft	0,00	0,00	0,00
2127	Nicht finanzierungswirksamer Transferertrag	0,00	0,00	0,00
213	Finanzerträge	0,00	0,00	0,00
2131	Erträge aus Zinsen	0,00	0,00	0,00
2132	Erträge aus Zinsen aus derivativen Finanzinstrumenten mit und ohne Grundgeschäft	0,00	0,00	0,00
2133	Erträge aus Gewinnentnahmen von marktbestimmten Betrieben	0,00	0,00	0,00
2134	Sonstige Finanzerträge	0,00	0,00	0,00
2135	Erträge aus Dividenden/Gewinnausschüttungen	0,00	0,00	0,00
2136	Sonstige nicht finanzierungswirksame Finanzerträge	0,00	0,00	0,00
21	Summe Erträge	5 422,40	1 500,00	3 922,40
221	Personalaufwand	1 397,92	1 000,00	397,92
2211	Personalaufwand (Bezüge, Nebengebühren, Mehrleistungen)	1 397,92	1 000,00	397,92
2212	Gesetzlicher und freiwilliger Sozialaufwand	0,00	0,00	0,00
2213	Sonstiger Personalaufwand	0,00	0,00	0,00
2214	Nicht finanzierungswirksamer Personalaufwand	0,00	0,00	0,00
222	Sachaufwand	14 233,81	12 700,00	1 533,81
2221	Gebrauchs- und Verbrauchsgüter, Handelswaren	6 824,00	6 000,00	824,00
2222	Verwaltungs- und Betriebsaufwand	0,00	0,00	0,00
2223	Leasing- und Mietaufwand	0,00	0,00	0,00
2224	Instandhaltung	0,00	0,00	0,00
2225	Sonstiger Sachaufwand	7 409,81	6 700,00	709,81
2226	Nicht finanzierungswirksamer Sachaufwand	0,00	0,00	0,00

Gesundheit (Gruppe 5)

MVAG	Mittelverwendungs- und aufbringungsgruppen (1. und 2. Ebene)	RA 2025	VA 2025	RA - VA
223	Transferaufwand	786 562,06	789 100,00	-2 537,94
2231	Transferaufwand an Träger des öffentlichen Rechts	782 974,06	787 300,00	-4 325,94
2232	Transferaufwand an Beteiligungen	0,00	0,00	0,00
2233	Transferaufwand an Unternehmen (mit Finanzunternehmen)	0,00	0,00	0,00
2234	Transferaufwand an Haushalte und Organisationen ohne Erwerbscharakter	3 588,00	1 800,00	1 788,00
2235	Transferaufwand an das Ausland	0,00	0,00	0,00
2236	Investitions- und Tilgungszuschüsse zwischen Unternehmungen und Betrieben der Gebietskörperschaft und der Gebietskörperschaft	0,00	0,00	0,00
2237	Nicht finanzierungswirksamer Transferaufwand	0,00	0,00	0,00
224	Finanzaufwand	0,00	0,00	0,00
2241	Aufwendungen für Zinsen	0,00	0,00	0,00
2242	Zinsen und sonstige Aufwendungen aus derivativen Finanzinstrumenten mit und ohne Grundgeschäft	0,00	0,00	0,00
2243	Gewinnentnahmen von Unternehmungen und marktbestimmten Betrieben der Gebietskörperschaft (innerhalb der Gebietskörperschaft)	0,00	0,00	0,00
2244	Sonstiger Finanzaufwand	0,00	0,00	0,00
2245	Nicht finanzierungswirksamer Finanzaufwand	0,00	0,00	0,00
22	Summe Aufwendungen	802 193,79	802 800,00	-606,21
SA0	Saldo (0) Nettoergebnis (21 - 22)	-796 771,39	-801 300,00	4 528,61
230	Entnahmen von Haushaltsrücklagen	0,00	0,00	0,00
2301	Entnahmen von Haushaltsrücklagen	0,00	0,00	0,00
240	Zuweisungen an Haushaltsrücklagen	0,00	0,00	0,00
2401	Zuweisungen an Haushaltsrücklagen	0,00	0,00	0,00
SA01	Saldo (01) Haushaltsrücklagen (230 - 240)	0,00	0,00	0,00
SA00	Saldo (00) Nettoergebnis nach Haushaltsrücklagen (Saldo 0 + Saldo 01)	-796 771,39	-801 300,00	4 528,61

Straßen- und Wasserbau, Verkehr (Gruppe 6)

MVAG	Mittelverwendungs- und aufbringungsgruppen (1. und 2. Ebene)	RA 2025	VA 2025	RA - VA
211	Erträge aus der operativen Verwaltungstätigkeit	23 691,58	17 700,00	5 991,58
2111	Erträge aus eigenen Abgaben	0,00	0,00	0,00
2112	Erträge aus Ertragsanteilen	0,00	0,00	0,00
2113	Erträge aus Gebühren	0,00	0,00	0,00
2114	Erträge aus Leistungen	20 441,58	17 700,00	2 741,58
2115	Erträge aus Besitz und wirtschaftlicher Tätigkeit	0,00	0,00	0,00
2116	Erträge aus Veräußerung und sonstige Erträge	3 250,00	0,00	3 250,00
2117	Nicht finanzierungswirksame operative Erträge	0,00	0,00	0,00
212	Erträge aus Transfers	387 504,94	623 800,00	-236 295,06
2121	Transferertrag von Trägern des öffentlichen Rechts	363 767,50	603 000,00	-239 232,50
2122	Transferertrag von Beteiligungen	0,00	0,00	0,00
2123	Transferertrag von Unternehmen (mit Finanzunternehmen)	0,00	0,00	0,00
2124	Transferertrag von Haushalten und Organisationen ohne Erwerbscharakter	3 535,00	6 000,00	-2 465,00
2125	Transferertrag vom Ausland	0,00	0,00	0,00
2126	Investitions- und Tilgungszuschüsse zwischen Unternehmungen und Betrieben der Gebietskörperschaft und der Gebietskörperschaft	0,00	0,00	0,00
2127	Nicht finanzierungswirksamer Transferertrag	20 202,44	14 800,00	5 402,44
213	Finanzerträge	0,00	0,00	0,00
2131	Erträge aus Zinsen	0,00	0,00	0,00
2132	Erträge aus Zinsen aus derivativen Finanzinstrumenten mit und ohne Grundgeschäft	0,00	0,00	0,00
2133	Erträge aus Gewinnentnahmen von marktbestimmten Betrieben	0,00	0,00	0,00
2134	Sonstige Finanzerträge	0,00	0,00	0,00
2135	Erträge aus Dividenden/Gewinnausschüttungen	0,00	0,00	0,00
2136	Sonstige nicht finanzierungswirksame Finanzerträge	0,00	0,00	0,00
21	Summe Erträge	411 196,52	641 500,00	-230 303,48
221	Personalaufwand	274 879,29	270 600,00	4 279,29
2211	Personalaufwand (Bezüge, Nebengebühren, Mehrleistungen)	218 527,73	214 300,00	4 227,73
2212	Gesetzlicher und freiwilliger Sozialaufwand	53 607,63	52 300,00	1 307,63
2213	Sonstiger Personalaufwand	0,00	0,00	0,00
2214	Nicht finanzierungswirksamer Personalaufwand	2 743,93	4 000,00	-1 256,07
222	Sachaufwand	484 774,24	442 900,00	41 874,24
2221	Gebrauchs- und Verbrauchsgüter, Handelswaren	4 307,85	6 100,00	-1 792,15
2222	Verwaltungs- und Betriebsaufwand	34 672,82	32 000,00	2 672,82
2223	Leasing- und Mietaufwand	0,00	0,00	0,00
2224	Instandhaltung	66 206,60	50 400,00	15 806,60
2225	Sonstiger Sachaufwand	7 616,81	12 000,00	-4 383,19
2226	Nicht finanzierungswirksamer Sachaufwand	371 970,16	342 400,00	29 570,16

Straßen- und Wasserbau, Verkehr (Gruppe 6)

MVAG	Mittelverwendungs- und aufbringungsgruppen (1. und 2. Ebene)	RA 2025	VA 2025	RA - VA
223	Transferaufwand	38 154,00	34 500,00	3 654,00
2231	Transferaufwand an Träger des öffentlichen Rechts	38 154,00	34 500,00	3 654,00
2232	Transferaufwand an Beteiligungen	0,00	0,00	0,00
2233	Transferaufwand an Unternehmen (mit Finanzunternehmen)	0,00	0,00	0,00
2234	Transferaufwand an Haushalte und Organisationen ohne Erwerbscharakter	0,00	0,00	0,00
2235	Transferaufwand an das Ausland	0,00	0,00	0,00
2236	Investitions- und Tilgungszuschüsse zwischen Unternehmungen und Betrieben der Gebietskörperschaft und der Gebietskörperschaft	0,00	0,00	0,00
2237	Nicht finanzierungswirksamer Transferaufwand	0,00	0,00	0,00
224	Finanzaufwand	2 476,79	3 700,00	-1 223,21
2241	Aufwendungen für Zinsen	2 476,79	3 700,00	-1 223,21
2242	Zinsen und sonstige Aufwendungen aus derivativen Finanzinstrumenten mit und ohne Grundgeschäft	0,00	0,00	0,00
2243	Gewinnentnahmen von Unternehmungen und marktbestimmten Betrieben der Gebietskörperschaft (innerhalb der Gebietskörperschaft)	0,00	0,00	0,00
2244	Sonstiger Finanzaufwand	0,00	0,00	0,00
2245	Nicht finanzierungswirksamer Finanzaufwand	0,00	0,00	0,00
22	Summe Aufwendungen	800 284,32	751 700,00	48 584,32
SA0	Saldo (0) Nettoergebnis (21 - 22)	-389 087,80	-110 200,00	-278 887,80
230	Entnahmen von Haushaltsrücklagen	0,00	0,00	0,00
2301	Entnahmen von Haushaltsrücklagen	0,00	0,00	0,00
240	Zuweisungen an Haushaltsrücklagen	0,00	0,00	0,00
2401	Zuweisungen an Haushaltsrücklagen	0,00	0,00	0,00
SA01	Saldo (01) Haushaltsrücklagen (230 - 240)	0,00	0,00	0,00
SA00	Saldo (00) Nettoergebnis nach Haushaltsrücklagen (Saldo 0 + Saldo 01)	-389 087,80	-110 200,00	-278 887,80

Wirtschaftsförderung (Gruppe 7)

MVAG	Mittelverwendungs- und aufbringungsgruppen (1. und 2. Ebene)	RA 2025	VA 2025	RA - VA
211	Erträge aus der operativen Verwaltungstätigkeit	29 139,54	200,00	28 939,54
2111	Erträge aus eigenen Abgaben	0,00	0,00	0,00
2112	Erträge aus Ertragsanteilen	0,00	0,00	0,00
2113	Erträge aus Gebühren	0,00	0,00	0,00
2114	Erträge aus Leistungen	0,00	0,00	0,00
2115	Erträge aus Besitz und wirtschaftlicher Tätigkeit	0,00	0,00	0,00
2116	Erträge aus Veräußerung und sonstige Erträge	29 139,54	200,00	28 939,54
2117	Nicht finanzierungswirksame operative Erträge	0,00	0,00	0,00
212	Erträge aus Transfers	11 253,92	11 000,00	253,92
2121	Transferertrag von Trägern des öffentlichen Rechts	7 000,00	7 500,00	-500,00
2122	Transferertrag von Beteiligungen	0,00	0,00	0,00
2123	Transferertrag von Unternehmen (mit Finanzunternehmen)	0,00	0,00	0,00
2124	Transferertrag von Haushalten und Organisationen ohne Erwerbscharakter	0,00	0,00	0,00
2125	Transferertrag vom Ausland	0,00	0,00	0,00
2126	Investitions- und Tilgungszuschüsse zwischen Unternehmungen und Betrieben der Gebietskörperschaft und der Gebietskörperschaft	0,00	0,00	0,00
2127	Nicht finanzierungswirksamer Transferertrag	4 253,92	3 500,00	753,92
213	Finanzerträge	0,00	0,00	0,00
2131	Erträge aus Zinsen	0,00	0,00	0,00
2132	Erträge aus Zinsen aus derivativen Finanzinstrumenten mit und ohne Grundgeschäft	0,00	0,00	0,00
2133	Erträge aus Gewinnentnahmen von marktbestimmten Betrieben	0,00	0,00	0,00
2134	Sonstige Finanzerträge	0,00	0,00	0,00
2135	Erträge aus Dividenden/Gewinnausschüttungen	0,00	0,00	0,00
2136	Sonstige nicht finanzierungswirksame Finanzerträge	0,00	0,00	0,00
21	Summe Erträge	40 393,46	11 200,00	29 193,46
221	Personalaufwand	0,00	0,00	0,00
2211	Personalaufwand (Bezüge, Nebengebühren, Mehrleistungen)	0,00	0,00	0,00
2212	Gesetzlicher und freiwilliger Sozialaufwand	0,00	0,00	0,00
2213	Sonstiger Personalaufwand	0,00	0,00	0,00
2214	Nicht finanzierungswirksamer Personalaufwand	0,00	0,00	0,00
222	Sachaufwand	207 562,94	199 400,00	8 162,94
2221	Gebrauchs- und Verbrauchsgüter, Handelswaren	0,00	0,00	0,00
2222	Verwaltungs- und Betriebsaufwand	0,00	0,00	0,00
2223	Leasing- und Mietaufwand	0,00	0,00	0,00
2224	Instandhaltung	0,00	0,00	0,00
2225	Sonstiger Sachaufwand	27 487,16	21 000,00	6 487,16
2226	Nicht finanzierungswirksamer Sachaufwand	180 075,78	178 400,00	1 675,78

Wirtschaftsförderung (Gruppe 7)

MVAG	Mittelverwendungs- und aufbringungsgruppen (1. und 2. Ebene)	RA 2025	VA 2025	RA - VA
223	Transferaufwand	0,00	0,00	0,00
2231	Transferaufwand an Träger des öffentlichen Rechts	0,00	0,00	0,00
2232	Transferaufwand an Beteiligungen	0,00	0,00	0,00
2233	Transferaufwand an Unternehmen (mit Finanzunternehmen)	0,00	0,00	0,00
2234	Transferaufwand an Haushalte und Organisationen ohne Erwerbscharakter	0,00	0,00	0,00
2235	Transferaufwand an das Ausland	0,00	0,00	0,00
2236	Investitions- und Tilgungszuschüsse zwischen Unternehmungen und Betrieben der Gebietskörperschaft und der Gebietskörperschaft	0,00	0,00	0,00
2237	Nicht finanzierungswirksamer Transferaufwand	0,00	0,00	0,00
224	Finanzaufwand	498,17	600,00	-101,83
2241	Aufwendungen für Zinsen	498,17	600,00	-101,83
2242	Zinsen und sonstige Aufwendungen aus derivativen Finanzinstrumenten mit und ohne Grundgeschäft	0,00	0,00	0,00
2243	Gewinnentnahmen von Unternehmungen und marktbestimmten Betrieben der Gebietskörperschaft (innerhalb der Gebietskörperschaft)	0,00	0,00	0,00
2244	Sonstiger Finanzaufwand	0,00	0,00	0,00
2245	Nicht finanzierungswirksamer Finanzaufwand	0,00	0,00	0,00
22	Summe Aufwendungen	208 061,11	200 000,00	8 061,11
SA0	Saldo (0) Nettoergebnis (21 - 22)	-167 667,65	-188 800,00	21 132,35
230	Entnahmen von Haushaltsrücklagen	0,00	0,00	0,00
2301	Entnahmen von Haushaltsrücklagen	0,00	0,00	0,00
240	Zuweisungen an Haushaltsrücklagen	0,00	0,00	0,00
2401	Zuweisungen an Haushaltsrücklagen	0,00	0,00	0,00
SA01	Saldo (01) Haushaltsrücklagen (230 - 240)	0,00	0,00	0,00
SA00	Saldo (00) Nettoergebnis nach Haushaltsrücklagen (Saldo 0 + Saldo 01)	-167 667,65	-188 800,00	21 132,35

Dienstleistungen (Gruppe 8)

MVAG	Mittelverwendungs- und aufbringungsgruppen (1. und 2. Ebene)	RA 2025	VA 2025	RA - VA
211	Erträge aus der operativen Verwaltungstätigkeit	1 823 683,25	1 754 900,00	68 783,25
2111	Erträge aus eigenen Abgaben	0,00	0,00	0,00
2112	Erträge aus Ertragsanteilen	0,00	0,00	0,00
2113	Erträge aus Gebühren	1 659 697,98	1 627 300,00	32 397,98
2114	Erträge aus Leistungen	68 841,49	74 000,00	-5 158,51
2115	Erträge aus Besitz und wirtschaftlicher Tätigkeit	49 177,91	49 200,00	-22,09
2116	Erträge aus Veräußerung und sonstige Erträge	43 083,46	2 000,00	41 083,46
2117	Nicht finanzierungswirksame operative Erträge	2 882,41	2 400,00	482,41
212	Erträge aus Transfers	97 184,07	96 200,00	984,07
2121	Transferertrag von Trägern des öffentlichen Rechts	4 380,59	4 300,00	80,59
2122	Transferertrag von Beteiligungen	0,00	0,00	0,00
2123	Transferertrag von Unternehmen (mit Finanzunternehmen)	0,00	0,00	0,00
2124	Transferertrag von Haushalten und Organisationen ohne Erwerbscharakter	0,00	0,00	0,00
2125	Transferertrag vom Ausland	0,00	0,00	0,00
2126	Investitions- und Tilgungszuschüsse zwischen Unternehmungen und Betrieben der Gebietskörperschaft und der Gebietskörperschaft	0,00	0,00	0,00
2127	Nicht finanzierungswirksamer Transferertrag	92 803,48	91 900,00	903,48
213	Finanzerträge	0,00	0,00	0,00
2131	Erträge aus Zinsen	0,00	0,00	0,00
2132	Erträge aus Zinsen aus derivativen Finanzinstrumenten mit und ohne Grundgeschäft	0,00	0,00	0,00
2133	Erträge aus Gewinnentnahmen von marktbestimmten Betrieben	0,00	0,00	0,00
2134	Sonstige Finanzerträge	0,00	0,00	0,00
2135	Erträge aus Dividenden/Gewinnausschüttungen	0,00	0,00	0,00
2136	Sonstige nicht finanzierungswirksame Finanzerträge	0,00	0,00	0,00
21	Summe Erträge	1 920 867,32	1 851 100,00	69 767,32
221	Personalaufwand	254 875,32	247 000,00	7 875,32
2211	Personalaufwand (Bezüge, Nebengebühren, Mehrleistungen)	201 394,74	194 500,00	6 894,74
2212	Gesetzlicher und freiwilliger Sozialaufwand	48 790,96	47 500,00	1 290,96
2213	Sonstiger Personalaufwand	0,00	0,00	0,00
2214	Nicht finanzierungswirksamer Personalaufwand	4 689,62	5 000,00	-310,38
222	Sachaufwand	1 461 092,01	1 352 500,00	108 592,01
2221	Gebrauchs- und Verbrauchsgüter, Handelswaren	9 945,91	6 500,00	3 445,91
2222	Verwaltungs- und Betriebsaufwand	98 154,60	73 600,00	24 554,60
2223	Leasing- und Mietaufwand	554,94	500,00	54,94
2224	Instandhaltung	200 148,29	97 500,00	102 648,29
2225	Sonstiger Sachaufwand	666 484,25	705 600,00	-39 115,75
2226	Nicht finanzierungswirksamer Sachaufwand	485 804,02	468 800,00	17 004,02

Dienstleistungen (Gruppe 8)

MVAG	Mittelverwendungs- und aufbringungsgruppen (1. und 2. Ebene)	RA 2025	VA 2025	RA - VA
223	Transferaufwand	271 669,08	237 900,00	33 769,08
2231	Transferaufwand an Träger des öffentlichen Rechts	271 669,08	237 900,00	33 769,08
2232	Transferaufwand an Beteiligungen	0,00	0,00	0,00
2233	Transferaufwand an Unternehmen (mit Finanzunternehmen)	0,00	0,00	0,00
2234	Transferaufwand an Haushalte und Organisationen ohne Erwerbscharakter	0,00	0,00	0,00
2235	Transferaufwand an das Ausland	0,00	0,00	0,00
2236	Investitions- und Tilgungszuschüsse zwischen Unternehmungen und Betrieben der Gebietskörperschaft und der Gebietskörperschaft	0,00	0,00	0,00
2237	Nicht finanzierungswirksamer Transferaufwand	0,00	0,00	0,00
224	Finanzaufwand	21 369,49	15 800,00	5 569,49
2241	Aufwendungen für Zinsen	21 369,49	15 800,00	5 569,49
2242	Zinsen und sonstige Aufwendungen aus derivativen Finanzinstrumenten mit und ohne Grundgeschäft	0,00	0,00	0,00
2243	Gewinnentnahmen von Unternehmungen und marktbestimmten Betrieben der Gebietskörperschaft (innerhalb der Gebietskörperschaft)	0,00	0,00	0,00
2244	Sonstiger Finanzaufwand	0,00	0,00	0,00
2245	Nicht finanzierungswirksamer Finanzaufwand	0,00	0,00	0,00
22	Summe Aufwendungen	2 009 005,90	1 853 200,00	155 805,90
SA0	Saldo (0) Nettoergebnis (21 - 22)	-88 138,58	-2 100,00	-86 038,58
230	Entnahmen von Haushaltsrücklagen	0,00	0,00	0,00
2301	Entnahmen von Haushaltsrücklagen	0,00	0,00	0,00
240	Zuweisungen an Haushaltsrücklagen	0,00	0,00	0,00
2401	Zuweisungen an Haushaltsrücklagen	0,00	0,00	0,00
SA01	Saldo (01) Haushaltsrücklagen (230 - 240)	0,00	0,00	0,00
SA00	Saldo (00) Nettoergebnis nach Haushaltsrücklagen (Saldo 0 + Saldo 01)	-88 138,58	-2 100,00	-86 038,58

Finanzwirtschaft (Gruppe 9)

MVAG	Mittelverwendungs- und aufbringungsgruppen (1. und 2. Ebene)	RA 2025	VA 2025	RA - VA
211	Erträge aus der operativen Verwaltungstätigkeit	3 477 303,21	3 187 000,00	290 303,21
2111	Erträge aus eigenen Abgaben	838 431,57	650 000,00	188 431,57
2112	Erträge aus Ertragsanteilen	2 613 300,64	2 521 000,00	92 300,64
2113	Erträge aus Gebühren	0,00	0,00	0,00
2114	Erträge aus Leistungen	1 004,11	1 000,00	4,11
2115	Erträge aus Besitz und wirtschaftlicher Tätigkeit	0,00	0,00	0,00
2116	Erträge aus Veräußerung und sonstige Erträge	24 566,89	15 000,00	9 566,89
2117	Nicht finanzierungswirksame operative Erträge	0,00	0,00	0,00
212	Erträge aus Transfers	359 700,10	497 100,00	-137 399,90
2121	Transferertrag von Trägern des öffentlichen Rechts	359 700,10	497 100,00	-137 399,90
2122	Transferertrag von Beteiligungen	0,00	0,00	0,00
2123	Transferertrag von Unternehmen (mit Finanzunternehmen)	0,00	0,00	0,00
2124	Transferertrag von Haushalten und Organisationen ohne Erwerbscharakter	0,00	0,00	0,00
2125	Transferertrag vom Ausland	0,00	0,00	0,00
2126	Investitions- und Tilgungszuschüsse zwischen Unternehmungen und Betrieben der Gebietskörperschaft und der Gebietskörperschaft	0,00	0,00	0,00
2127	Nicht finanzierungswirksamer Transferertrag	0,00	0,00	0,00
213	Finanzerträge	0,00	0,00	0,00
2131	Erträge aus Zinsen	0,00	0,00	0,00
2132	Erträge aus Zinsen aus derivativen Finanzinstrumenten mit und ohne Grundgeschäft	0,00	0,00	0,00
2133	Erträge aus Gewinnentnahmen von marktbestimmten Betrieben	0,00	0,00	0,00
2134	Sonstige Finanzerträge	0,00	0,00	0,00
2135	Erträge aus Dividenden/Gewinnausschüttungen	0,00	0,00	0,00
2136	Sonstige nicht finanzierungswirksame Finanzerträge	0,00	0,00	0,00
21	Summe Erträge	3 837 003,31	3 684 100,00	152 903,31
221	Personalaufwand	113 180,05	109 000,00	4 180,05
2211	Personalaufwand (Bezüge, Nebengebühren, Mehrleistungen)	89 235,83	86 200,00	3 035,83
2212	Gesetzlicher und freiwilliger Sozialaufwand	21 670,95	21 100,00	570,95
2213	Sonstiger Personalaufwand	0,00	0,00	0,00
2214	Nicht finanzierungswirksamer Personalaufwand	2 273,27	1 700,00	573,27
222	Sachaufwand	125 874,83	40 700,00	85 174,83
2221	Gebrauchs- und Verbrauchsgüter, Handelswaren	0,00	700,00	-700,00
2222	Verwaltungs- und Betriebsaufwand	0,00	0,00	0,00
2223	Leasing- und Mietaufwand	0,00	0,00	0,00
2224	Instandhaltung	41 822,55	40 000,00	1 822,55
2225	Sonstiger Sachaufwand	84 052,28	0,00	84 052,28
2226	Nicht finanzierungswirksamer Sachaufwand	0,00	0,00	0,00

Finanzwirtschaft (Gruppe 9)

MVAG	Mittelverwendungs- und aufbringungsgruppen (1. und 2. Ebene)	RA 2025	VA 2025	RA - VA
223	Transferaufwand	0,00	0,00	0,00
2231	Transferaufwand an Träger des öffentlichen Rechts	0,00	0,00	0,00
2232	Transferaufwand an Beteiligungen	0,00	0,00	0,00
2233	Transferaufwand an Unternehmen (mit Finanzunternehmen)	0,00	0,00	0,00
2234	Transferaufwand an Haushalte und Organisationen ohne Erwerbscharakter	0,00	0,00	0,00
2235	Transferaufwand an das Ausland	0,00	0,00	0,00
2236	Investitions- und Tilgungszuschüsse zwischen Unternehmungen und Betrieben der Gebietskörperschaft und der Gebietskörperschaft	0,00	0,00	0,00
2237	Nicht finanzierungswirksamer Transferaufwand	0,00	0,00	0,00
224	Finanzaufwand	8 185,35	3 000,00	5 185,35
2241	Aufwendungen für Zinsen	6 378,90	2 000,00	4 378,90
2242	Zinsen und sonstige Aufwendungen aus derivativen Finanzinstrumenten mit und ohne Grundgeschäft	0,00	0,00	0,00
2243	Gewinnentnahmen von Unternehmungen und marktbestimmten Betrieben der Gebietskörperschaft (innerhalb der Gebietskörperschaft)	0,00	0,00	0,00
2244	Sonstiger Finanzaufwand	1 806,45	1 000,00	806,45
2245	Nicht finanzierungswirksamer Finanzaufwand	0,00	0,00	0,00
22	Summe Aufwendungen	247 240,23	152 700,00	94 540,23
SA0	Saldo (0) Nettoergebnis (21 - 22)	3 589 763,08	3 531 400,00	58 363,08
230	Entnahmen von Haushaltsrücklagen	400 409,44	124 100,00	276 309,44
2301	Entnahmen von Haushaltsrücklagen	400 409,44	124 100,00	276 309,44
240	Zuweisungen an Haushaltsrücklagen	68 480,01	0,00	68 480,01
2401	Zuweisungen an Haushaltsrücklagen	68 480,01	0,00	68 480,01
SA01	Saldo (01) Haushaltsrücklagen (230 - 240)	331 929,43	124 100,00	207 829,43
SA00	Saldo (00) Nettoergebnis nach Haushaltsrücklagen (Saldo 0 + Saldo 01)	3 921 692,51	3 655 500,00	266 192,51

Finanzierungshaushalt Bereichsbudget 1. und 2. Ebene (Anlage 1b)

Vertretungskörper und allgemeine Verwaltung (Gruppe 0)

MVAG	Mittelverwendungs- und aufbringungsgruppen (1. und 2. Ebene)	RA 2025	VA 2025	RA - VA
311	Einzahlungen aus operativer Verwaltungstätigkeit	104 401,20	123 700,00	-19 298,80
3111	Einzahlungen aus eigenen Abgaben	0,00	0,00	0,00
3112	Einzahlungen aus Ertragsanteilen	0,00	0,00	0,00
3113	Einzahlungen aus Gebühren	0,00	0,00	0,00
3114	Einzahlungen aus Leistungen	93 734,18	113 200,00	-19 465,82
3115	Einzahlungen aus Besitz und wirtschaftlicher Tätigkeit	9 366,84	9 500,00	-133,16
3116	Einzahlungen aus Veräußerung von geringwertigen Wirtschaftsgütern (GWG) und sonstige Einzahlungen	1 300,18	1 000,00	300,18
312	Einzahlungen aus Transfers	10 446,06	10 000,00	446,06
3121	Transferzahlungen von Trägern des öffentlichen Rechts	10 446,06	10 000,00	446,06
3122	Transferzahlungen von Beteiligten	0,00	0,00	0,00
3123	Transferzahlungen von Unternehmen (inkl. Finanzunternehmen)	0,00	0,00	0,00
3124	Transferzahlungen von Haushalten und Organisationen ohne Erwerbscharakter	0,00	0,00	0,00
3125	Transferzahlungen vom Ausland	0,00	0,00	0,00
3126	Investitions- und Tilgungszuschüsse zwischen Unternehmungen und Betrieben der Gebietskörperschaft und der Gebietskörperschaft	0,00	0,00	0,00
313	Einzahlungen aus Finanzerträgen	0,00	0,00	0,00
3131	Einzahlungen aus Zinserträgen	0,00	0,00	0,00
3132	Einzahlungen aus Zinsen aus derivativen Finanzinstrumenten mit und ohne Grundgeschäft	0,00	0,00	0,00
3133	Einzahlungen aus Gewinnentnahmen von marktbestimmten Betrieben	0,00	0,00	0,00
3134	Sonstige Einzahlungen aus Finanzerträgen	0,00	0,00	0,00
3135	Einzahlungen aus Dividenden/Gewinnausschüttungen	0,00	0,00	0,00
31	Summe Einzahlungen operative Gebarung	114 847,26	133 700,00	-18 852,74
321	Auszahlungen aus Personalaufwand	171 335,23	165 500,00	5 835,23
3211	Auszahlungen für Personalaufwand (Bezüge, Nebengebühren, und Mehrleistungsvergütungen)	135 922,38	131 100,00	4 822,38
3212	Auszahlungen für gesetzliche und freiwillige Sozialaufwendungen	35 412,85	34 400,00	1 012,85
3213	Auszahlungen aus sonstigem Personalaufwand	0,00	0,00	0,00
322	Auszahlungen aus Sachaufwand	360 207,29	320 600,00	39 607,29
3221	Auszahlungen für Gebrauchs- und Verbrauchsgüter, Handelswaren	31 925,06	24 300,00	7 625,06
3222	Auszahlungen für Verwaltungs- und Betriebsaufwand	47 414,86	39 500,00	7 914,86
3223	Auszahlungen für Leasing- und Mietaufwand	22 008,93	20 000,00	2 008,93
3224	Auszahlungen für Instandhaltung	9 192,20	9 000,00	192,20
3225	Sonstige Auszahlungen aus Sachaufwand	249 666,24	227 800,00	21 866,24
3226	Auszahlungen aus der Inanspruchnahme von Haftungen	0,00	0,00	0,00
323	Auszahlungen aus Transfers	68 478,25	69 300,00	-821,75
3231	Transferzahlungen an Träger des öffentlichen Rechts	11 749,20	12 200,00	-450,80

Vertretungskörper und allgemeine Verwaltung (Gruppe 0)

MVAG	Mittelverwendungs- und aufbringungsgruppen (1. und 2. Ebene)	RA 2025	VA 2025	RA - VA
3232	Transferzahlungen an Beteiligungen	0,00	0,00	0,00
3233	Transferzahlungen an Unternehmen (inkl. Finanzunternehmen)	0,00	0,00	0,00
3234	Transferzahlungen an Haushalte und Organisationen ohne Erwerbscharakter	56 729,05	57 100,00	-370,95
3235	Transferzahlungen an das Ausland	0,00	0,00	0,00
3236	Investitions- und Tilgungszuschüsse zwischen Unternehmungen und Betrieben der Gebietskörperschaft und der Gebietskörperschaft	0,00	0,00	0,00
324	Auszahlungen aus Finanzaufwand	4 268,73	6 100,00	-1 831,27
3241	Auszahlungen für Zinsen	4 268,73	6 100,00	-1 831,27
3242	Auszahlungen für Zinsen aus derivativen Finanzinstrumenten mit und ohne Grundgeschäft	0,00	0,00	0,00
3243	Auszahlungen aus Gewinnentnahmen von marktbestimmten Betrieben	0,00	0,00	0,00
3244	Sonstige Auszahlungen aus Finanzaufwendungen	0,00	0,00	0,00
32	Summe Auszahlungen operative Gebarung	604 289,50	561 500,00	42 789,50
SA1	Saldo (1) Geldfluss aus der operativen Gebarung (31 – 32)	-489 442,24	-427 800,00	-61 642,24
331	Einzahlungen aus der Investitionstätigkeit	0,00	0,00	0,00
3311	Einzahlungen aus der Veräußerung von immateriellem Vermögen	0,00	0,00	0,00
3312	Einzahlungen aus der Veräußerung von Grundstücken und Grundstückeinrichtungen	0,00	0,00	0,00
3313	Einzahlungen aus der Veräußerung von Gebäuden und Bauten	0,00	0,00	0,00
3314	Einzahlungen aus der Veräußerung von technischen Anlagen, Fahrzeugen und Maschinen	0,00	0,00	0,00
3315	Einzahlungen aus der Veräußerung von Amts-, Betriebs- und Geschäftsausstattung	0,00	0,00	0,00
3316	Einzahlungen aus der Veräußerung von Kulturgütern	0,00	0,00	0,00
3317	Einzahlungen aus der Veräußerung von Beteiligungen	0,00	0,00	0,00
3318	Einzahlungen aus der Veräußerung von kofinanzierten Schutzbauten	0,00	0,00	0,00
332	Einzahlungen aus der Rückzahlung von Darlehen sowie gewährten Vorschüssen	0,00	0,00	0,00
3321	Einzahlungen aus Darlehen an Träger des öffentlichen Rechts	0,00	0,00	0,00
3322	Einzahlungen aus Darlehen an Beteiligungen	0,00	0,00	0,00
3323	Einzahlungen aus Darlehen an Unternehmen und Haushalte	0,00	0,00	0,00
3325	Einzahlungen aus Vorschüssen und Anzahlungen	0,00	0,00	0,00
333	Einzahlungen aus Kapitaltransfers	0,00	0,00	0,00
3331	Kapitaltransferzahlungen von Trägern des öffentlichen Rechts	0,00	0,00	0,00
3332	Kapitaltransferzahlungen von Beteiligungen	0,00	0,00	0,00
3333	Kapitaltransferzahlungen von Unternehmen	0,00	0,00	0,00
3334	Kapitaltransferzahlungen von Haushalten und Organisationen ohne Erwerbscharakter	0,00	0,00	0,00
3335	Kapitaltransferzahlungen vom Ausland	0,00	0,00	0,00

Vertretungskörper und allgemeine Verwaltung (Gruppe 0)

MVAG	Mittelverwendungs- und aufbringungsgruppen (1. und 2. Ebene)	RA 2025	VA 2025	RA - VA
33	Summe Einzahlungen investive Gebarung	0,00	0,00	0,00
341	Auszahlungen aus der Investitionstätigkeit	23 842,00	10 000,00	13 842,00
3411	Auszahlungen für den Erwerb von immateriellem Vermögen	23 842,00	10 000,00	13 842,00
3412	Auszahlungen für den Erwerb von Grundstücken und Grundstückseinrichtungen	0,00	0,00	0,00
3413	Auszahlungen für den Erwerb von Gebäuden und Bauten	0,00	0,00	0,00
3414	Auszahlungen für den Erwerb von technischen Anlagen, Fahrzeugen und Maschinen	0,00	0,00	0,00
3415	Auszahlungen für den Erwerb von Amts-, Betriebs- und Geschäftsausstattung	0,00	0,00	0,00
3416	Auszahlungen für den Erwerb von Kulturgütern	0,00	0,00	0,00
3417	Auszahlungen für den Erwerb von Beteiligungen	0,00	0,00	0,00
3418	Auszahlungen für den Erwerb von kofinanzierten Schutzbauten	0,00	0,00	0,00
342	Auszahlungen aus der Gewährung von Darlehen sowie gewährten Vorschüssen	0,00	0,00	0,00
3421	Auszahlungen von Darlehen an Träger des öffentlichen Rechts	0,00	0,00	0,00
3422	Auszahlungen von Darlehen an Beteiligungen	0,00	0,00	0,00
3423	Auszahlungen von Darlehen an Unternehmen und Haushalte	0,00	0,00	0,00
3425	Auszahlungen von Vorschüssen und Anzahlungen	0,00	0,00	0,00
343	Auszahlungen aus Kapitaltransfers	0,00	0,00	0,00
3431	Kapitaltransferzahlungen an Träger des öffentlichen Rechts	0,00	0,00	0,00
3432	Kapitaltransferzahlungen an Beteiligungen	0,00	0,00	0,00
3433	Kapitaltransferzahlungen an Unternehmen (Finanzunternehmen)	0,00	0,00	0,00
3434	Kapitaltransferzahlungen an Haushalte und Organisationen ohne Erwerbscharakter	0,00	0,00	0,00
3435	Kapitaltransferzahlungen an das Ausland	0,00	0,00	0,00
34	Summe Auszahlungen investive Gebarung	23 842,00	10 000,00	13 842,00
SA2	Saldo (2) Geldfluss aus der investiven Gebarung (33 – 34)	-23 842,00	-10 000,00	-13 842,00
SA3	Saldo (3) Nettofinanzierungssaldo (Saldo 1 + Saldo 2)	-513 284,24	-437 800,00	-75 484,24
351	Einzahlungen aus der Aufnahme von Finanzschulden	0,00	0,00	0,00
3511	Einzahlungen aus empfangenen Darlehen von öffentlichen Körperschaften und Rechtsträgern	0,00	0,00	0,00
3512	Einzahlungen aus empfangenen Darlehen von Beteiligungen	0,00	0,00	0,00
3513	Einzahlungen aus empfangenen Darlehen von Unternehmen und privaten Haushalten	0,00	0,00	0,00
3514	Einzahlungen aus Finanzschulden (Finanzunternehmen)	0,00	0,00	0,00
3515	Einzahlungen aus Aufnahmen von Leasingverbindlichkeiten	0,00	0,00	0,00
353	Einzahlungen infolge eines Kapitaltausches bei derivativen Finanzinstrumenten mit Grundgeschäft	0,00	0,00	0,00
3530	Einzahlungen infolge eines Kapitaltausches bei derivativen Finanzinstrumenten mit Grundgeschäft	0,00	0,00	0,00

Vertretungskörper und allgemeine Verwaltung (Gruppe 0)

MVAG	Mittelverwendungs- und aufbringungsgruppen (1. und 2. Ebene)	RA 2025	VA 2025	RA - VA
355	Einzahlungen aus dem Abgang von Finanzinstrumenten	0,00	0,00	0,00
3550	Einzahlungen aus dem Abgang von Finanzinstrumenten	0,00	0,00	0,00
35	Summe Einzahlungen aus der Finanzierungstätigkeit	0,00	0,00	0,00
361	Auszahlungen aus der Tilgung von Finanzschulden	24 021,02	23 900,00	121,02
3611	Auszahlungen aus empfangenen Darlehen von öffentlichen Körperschaften und Rechtsträgern	0,00	0,00	0,00
3612	Auszahlungen aus empfangenen Darlehen von Beteiligungen	0,00	0,00	0,00
3613	Auszahlungen aus empfangenen Darlehen von Unternehmen und privaten Haushalten	687,68	600,00	87,68
3614	Auszahlungen aus Finanzschulden	23 333,34	23 300,00	33,34
3615	Auszahlungen aus Rückzahlungen von Leasingverbindlichkeiten	0,00	0,00	0,00
363	Auszahlungen infolge eines Kapitaltausches bei derivativen Finanzinstrumenten mit Grundgeschäft	0,00	0,00	0,00
3630	Auszahlungen infolge eines Kapitaltausches bei derivativen Finanzinstrumenten mit Grundgeschäft	0,00	0,00	0,00
365	Auszahlungen für den Erwerb von Finanzinstrumenten	0,00	0,00	0,00
3650	Auszahlungen für den Erwerb von Finanzinstrumenten	0,00	0,00	0,00
36	Summe Auszahlungen aus der Finanzierungstätigkeit	24 021,02	23 900,00	121,02
SA4	Saldo (4) Geldfluss aus der Finanzierungstätigkeit (35 – 36)	-24 021,02	-23 900,00	-121,02
SA5	Saldo (5) Geldfluss aus der voranschlagswirksamen Gebarung (Saldo 3 + Saldo 4)	-537 305,26	-461 700,00	-75 605,26

Öffentliche Ordnung und Sicherheit (Gruppe 1)

MVAG	Mittelverwendungs- und aufbringungsgruppen (1. und 2. Ebene)	RA 2025	VA 2025	RA - VA
311	Einzahlungen aus operativer Verwaltungstätigkeit	4 546,40	5 100,00	-553,60
3111	Einzahlungen aus eigenen Abgaben	0,00	0,00	0,00
3112	Einzahlungen aus Ertragsanteilen	0,00	0,00	0,00
3113	Einzahlungen aus Gebühren	0,00	0,00	0,00
3114	Einzahlungen aus Leistungen	4 521,40	5 000,00	-478,60
3115	Einzahlungen aus Besitz und wirtschaftlicher Tätigkeit	0,00	0,00	0,00
3116	Einzahlungen aus Veräußerung von geringwertigen Wirtschaftsgütern (GWG) und sonstige Einzahlungen	25,00	100,00	-75,00
312	Einzahlungen aus Transfers	1 857,68	0,00	1 857,68
3121	Transferzahlungen von Trägern des öffentlichen Rechts	1 857,68	0,00	1 857,68
3122	Transferzahlungen von Beteiligten	0,00	0,00	0,00
3123	Transferzahlungen von Unternehmen (inkl. Finanzunternehmen)	0,00	0,00	0,00
3124	Transferzahlungen von Haushalten und Organisationen ohne Erwerbscharakter	0,00	0,00	0,00
3125	Transferzahlungen vom Ausland	0,00	0,00	0,00
3126	Investitions- und Tilgungszuschüsse zwischen Unternehmungen und Betrieben der Gebietskörperschaft und der Gebietskörperschaft	0,00	0,00	0,00
313	Einzahlungen aus Finanzerträgen	0,00	0,00	0,00
3131	Einzahlungen aus Zinserträgen	0,00	0,00	0,00
3132	Einzahlungen aus Zinsen aus derivativen Finanzinstrumenten mit und ohne Grundgeschäft	0,00	0,00	0,00
3133	Einzahlungen aus Gewinnentnahmen von marktbestimmten Betrieben	0,00	0,00	0,00
3134	Sonstige Einzahlungen aus Finanzerträgen	0,00	0,00	0,00
3135	Einzahlungen aus Dividenden/Gewinnausschüttungen	0,00	0,00	0,00
31	Summe Einzahlungen operative Gebarung	6 404,08	5 100,00	1 304,08
321	Auszahlungen aus Personalaufwand	0,00	0,00	0,00
3211	Auszahlungen für Personalaufwand (Bezüge, Nebengebühren, und Mehrleistungsvergütungen)	0,00	0,00	0,00
3212	Auszahlungen für gesetzliche und freiwillige Sozialaufwendungen	0,00	0,00	0,00
3213	Auszahlungen aus sonstigem Personalaufwand	0,00	0,00	0,00
322	Auszahlungen aus Sachaufwand	67 670,71	49 900,00	17 770,71
3221	Auszahlungen für Gebrauchs- und Verbrauchsgüter, Handelswaren	7 950,26	12 000,00	-4 049,74
3222	Auszahlungen für Verwaltungs- und Betriebsaufwand	30 102,97	14 400,00	15 702,97
3223	Auszahlungen für Leasing- und Mietaufwand	0,00	0,00	0,00
3224	Auszahlungen für Instandhaltung	20 628,54	15 000,00	5 628,54
3225	Sonstige Auszahlungen aus Sachaufwand	8 988,94	8 500,00	488,94
3226	Auszahlungen aus der Inanspruchnahme von Haftungen	0,00	0,00	0,00
323	Auszahlungen aus Transfers	0,00	0,00	0,00
3231	Transferzahlungen an Träger des öffentlichen Rechts	0,00	0,00	0,00

Öffentliche Ordnung und Sicherheit (Gruppe 1)

MVAG	Mittelverwendungs- und aufbringungsgruppen (1. und 2. Ebene)	RA 2025	VA 2025	RA - VA
3232	Transferzahlungen an Beteiligungen	0,00	0,00	0,00
3233	Transferzahlungen an Unternehmen (inkl. Finanzunternehmen)	0,00	0,00	0,00
3234	Transferzahlungen an Haushalte und Organisationen ohne Erwerbscharakter	0,00	0,00	0,00
3235	Transferzahlungen an das Ausland	0,00	0,00	0,00
3236	Investitions- und Tilgungszuschüsse zwischen Unternehmungen und Betrieben der Gebietskörperschaft und der Gebietskörperschaft	0,00	0,00	0,00
324	Auszahlungen aus Finanzaufwand	215,67	0,00	215,67
3241	Auszahlungen für Zinsen	215,67	0,00	215,67
3242	Auszahlungen für Zinsen aus derivativen Finanzinstrumenten mit und ohne Grundgeschäft	0,00	0,00	0,00
3243	Auszahlungen aus Gewinnentnahmen von marktbestimmten Betrieben	0,00	0,00	0,00
3244	Sonstige Auszahlungen aus Finanzaufwendungen	0,00	0,00	0,00
32	Summe Auszahlungen operative Gebarung	67 886,38	49 900,00	17 986,38
SA1	Saldo (1) Geldfluss aus der operativen Gebarung (31 – 32)	-61 482,30	-44 800,00	-16 682,30
331	Einzahlungen aus der Investitionstätigkeit	0,00	0,00	0,00
3311	Einzahlungen aus der Veräußerung von immateriellem Vermögen	0,00	0,00	0,00
3312	Einzahlungen aus der Veräußerung von Grundstücken und Grundstückeinrichtungen	0,00	0,00	0,00
3313	Einzahlungen aus der Veräußerung von Gebäuden und Bauten	0,00	0,00	0,00
3314	Einzahlungen aus der Veräußerung von technischen Anlagen, Fahrzeugen und Maschinen	0,00	0,00	0,00
3315	Einzahlungen aus der Veräußerung von Amts-, Betriebs- und Geschäftsausstattung	0,00	0,00	0,00
3316	Einzahlungen aus der Veräußerung von Kulturgütern	0,00	0,00	0,00
3317	Einzahlungen aus der Veräußerung von Beteiligungen	0,00	0,00	0,00
3318	Einzahlungen aus der Veräußerung von kofinanzierten Schutzbauten	0,00	0,00	0,00
332	Einzahlungen aus der Rückzahlung von Darlehen sowie gewährten Vorschüssen	0,00	0,00	0,00
3321	Einzahlungen aus Darlehen an Träger des öffentlichen Rechts	0,00	0,00	0,00
3322	Einzahlungen aus Darlehen an Beteiligungen	0,00	0,00	0,00
3323	Einzahlungen aus Darlehen an Unternehmen und Haushalte	0,00	0,00	0,00
3325	Einzahlungen aus Vorschüssen und Anzahlungen	0,00	0,00	0,00
333	Einzahlungen aus Kapitaltransfers	0,00	0,00	0,00
3331	Kapitaltransferzahlungen von Trägern des öffentlichen Rechts	0,00	0,00	0,00
3332	Kapitaltransferzahlungen von Beteiligungen	0,00	0,00	0,00
3333	Kapitaltransferzahlungen von Unternehmen	0,00	0,00	0,00
3334	Kapitaltransferzahlungen von Haushalten und Organisationen ohne Erwerbscharakter	0,00	0,00	0,00
3335	Kapitaltransferzahlungen vom Ausland	0,00	0,00	0,00

Öffentliche Ordnung und Sicherheit (Gruppe 1)

MVAG	Mittelverwendungs- und aufbringungsgruppen (1. und 2. Ebene)	RA 2025	VA 2025	RA - VA
33	Summe Einzahlungen investive Gebarung	0,00	0,00	0,00
341	Auszahlungen aus der Investitionstätigkeit	6 767,68	0,00	6 767,68
3411	Auszahlungen für den Erwerb von immateriellem Vermögen	0,00	0,00	0,00
3412	Auszahlungen für den Erwerb von Grundstücken und Grundstückseinrichtungen	0,00	0,00	0,00
3413	Auszahlungen für den Erwerb von Gebäuden und Bauten	6 767,68	0,00	6 767,68
3414	Auszahlungen für den Erwerb von technischen Anlagen, Fahrzeugen und Maschinen	0,00	0,00	0,00
3415	Auszahlungen für den Erwerb von Amts-, Betriebs- und Geschäftsausstattung	0,00	0,00	0,00
3416	Auszahlungen für den Erwerb von Kulturgütern	0,00	0,00	0,00
3417	Auszahlungen für den Erwerb von Beteiligungen	0,00	0,00	0,00
3418	Auszahlungen für den Erwerb von kofinanzierten Schutzbauten	0,00	0,00	0,00
342	Auszahlungen aus der Gewährung von Darlehen sowie gewährten Vorschüssen	0,00	0,00	0,00
3421	Auszahlungen von Darlehen an Träger des öffentlichen Rechts	0,00	0,00	0,00
3422	Auszahlungen von Darlehen an Beteiligungen	0,00	0,00	0,00
3423	Auszahlungen von Darlehen an Unternehmen und Haushalte	0,00	0,00	0,00
3425	Auszahlungen von Vorschüssen und Anzahlungen	0,00	0,00	0,00
343	Auszahlungen aus Kapitaltransfers	0,00	0,00	0,00
3431	Kapitaltransferzahlungen an Träger des öffentlichen Rechts	0,00	0,00	0,00
3432	Kapitaltransferzahlungen an Beteiligungen	0,00	0,00	0,00
3433	Kapitaltransferzahlungen an Unternehmen (Finanzunternehmen)	0,00	0,00	0,00
3434	Kapitaltransferzahlungen an Haushalte und Organisationen ohne Erwerbscharakter	0,00	0,00	0,00
3435	Kapitaltransferzahlungen an das Ausland	0,00	0,00	0,00
34	Summe Auszahlungen investive Gebarung	6 767,68	0,00	6 767,68
SA2	Saldo (2) Geldfluss aus der investiven Gebarung (33 – 34)	-6 767,68	0,00	-6 767,68
SA3	Saldo (3) Nettofinanzierungssaldo (Saldo 1 + Saldo 2)	-68 249,98	-44 800,00	-23 449,98
351	Einzahlungen aus der Aufnahme von Finanzschulden	0,00	0,00	0,00
3511	Einzahlungen aus empfangenen Darlehen von öffentlichen Körperschaften und Rechtsträgern	0,00	0,00	0,00
3512	Einzahlungen aus empfangenen Darlehen von Beteiligungen	0,00	0,00	0,00
3513	Einzahlungen aus empfangenen Darlehen von Unternehmen und privaten Haushalten	0,00	0,00	0,00
3514	Einzahlungen aus Finanzschulden (Finanzunternehmen)	0,00	0,00	0,00
3515	Einzahlungen aus Aufnahmen von Leasingverbindlichkeiten	0,00	0,00	0,00
353	Einzahlungen infolge eines Kapitaltauschs bei derivativen Finanzinstrumenten mit Grundgeschäft	0,00	0,00	0,00
3530	Einzahlungen infolge eines Kapitaltauschs bei derivativen Finanzinstrumenten mit Grundgeschäft	0,00	0,00	0,00

Öffentliche Ordnung und Sicherheit (Gruppe 1)

MVAG	Mittelverwendungs- und aufbringungsgruppen (1. und 2. Ebene)	RA 2025	VA 2025	RA - VA
355	Einzahlungen aus dem Abgang von Finanzinstrumenten	0,00	0,00	0,00
3550	Einzahlungen aus dem Abgang von Finanzinstrumenten	0,00	0,00	0,00
35	Summe Einzahlungen aus der Finanzierungstätigkeit	0,00	0,00	0,00
361	Auszahlungen aus der Tilgung von Finanzschulden	2 194,19	2 000,00	194,19
3611	Auszahlungen aus empfangenen Darlehen von öffentlichen Körperschaften und Rechtsträgern	0,00	0,00	0,00
3612	Auszahlungen aus empfangenen Darlehen von Beteiligungen	0,00	0,00	0,00
3613	Auszahlungen aus empfangenen Darlehen von Unternehmen und privaten Haushalten	2 194,19	2 000,00	194,19
3614	Auszahlungen aus Finanzschulden	0,00	0,00	0,00
3615	Auszahlungen aus Rückzahlungen von Leasingverbindlichkeiten	0,00	0,00	0,00
363	Auszahlungen infolge eines Kapitaltausches bei derivativen Finanzinstrumenten mit Grundgeschäft	0,00	0,00	0,00
3630	Auszahlungen infolge eines Kapitaltausches bei derivativen Finanzinstrumenten mit Grundgeschäft	0,00	0,00	0,00
365	Auszahlungen für den Erwerb von Finanzinstrumenten	0,00	0,00	0,00
3650	Auszahlungen für den Erwerb von Finanzinstrumenten	0,00	0,00	0,00
36	Summe Auszahlungen aus der Finanzierungstätigkeit	2 194,19	2 000,00	194,19
SA4	Saldo (4) Geldfluss aus der Finanzierungstätigkeit (35 – 36)	-2 194,19	-2 000,00	-194,19
SA5	Saldo (5) Geldfluss aus der voranschlagswirksamen Gebarung (Saldo 3 + Saldo 4)	-70 444,17	-46 800,00	-23 644,17

Unterricht, Erziehung, Sport und Wissenschaft (Gruppe 2)

MVAG	Mittelverwendungs- und aufbringungsgruppen (1. und 2. Ebene)	RA 2025	VA 2025	RA - VA
311	Einzahlungen aus operativer Verwaltungstätigkeit	156 397,53	56 400,00	99 997,53
3111	Einzahlungen aus eigenen Abgaben	0,00	0,00	0,00
3112	Einzahlungen aus Ertragsanteilen	0,00	0,00	0,00
3113	Einzahlungen aus Gebühren	0,00	0,00	0,00
3114	Einzahlungen aus Leistungen	122 563,50	27 300,00	95 263,50
3115	Einzahlungen aus Besitz und wirtschaftlicher Tätigkeit	9 320,54	10 000,00	-679,46
3116	Einzahlungen aus Veräußerung von geringwertigen Wirtschaftsgütern (GWG) und sonstige Einzahlungen	24 513,49	19 100,00	5 413,49
312	Einzahlungen aus Transfers	375 114,02	256 100,00	119 014,02
3121	Transferzahlungen von Trägern des öffentlichen Rechts	375 114,02	256 100,00	119 014,02
3122	Transferzahlungen von Beteiligten	0,00	0,00	0,00
3123	Transferzahlungen von Unternehmen (inkl. Finanzunternehmen)	0,00	0,00	0,00
3124	Transferzahlungen von Haushalten und Organisationen ohne Erwerbscharakter	0,00	0,00	0,00
3125	Transferzahlungen vom Ausland	0,00	0,00	0,00
3126	Investitions- und Tilgungszuschüsse zwischen Unternehmungen und Betrieben der Gebietskörperschaft und der Gebietskörperschaft	0,00	0,00	0,00
313	Einzahlungen aus Finanzerträgen	0,00	0,00	0,00
3131	Einzahlungen aus Zinserträgen	0,00	0,00	0,00
3132	Einzahlungen aus Zinsen aus derivativen Finanzinstrumenten mit und ohne Grundgeschäft	0,00	0,00	0,00
3133	Einzahlungen aus Gewinnentnahmen von marktbestimmten Betrieben	0,00	0,00	0,00
3134	Sonstige Einzahlungen aus Finanzerträgen	0,00	0,00	0,00
3135	Einzahlungen aus Dividenden/Gewinnausschüttungen	0,00	0,00	0,00
31	Summe Einzahlungen operative Gebarung	531 511,55	312 500,00	219 011,55
321	Auszahlungen aus Personalaufwand	761 973,96	702 200,00	59 773,96
3211	Auszahlungen für Personalaufwand (Bezüge, Nebengebühren, und Mehrleistungsvergütungen)	605 494,07	555 700,00	49 794,07
3212	Auszahlungen für gesetzliche und freiwillige Sozialaufwendungen	156 479,89	146 500,00	9 979,89
3213	Auszahlungen aus sonstigem Personalaufwand	0,00	0,00	0,00
322	Auszahlungen aus Sachaufwand	375 087,35	285 300,00	89 787,35
3221	Auszahlungen für Gebrauchs- und Verbrauchsgüter, Handelswaren	106 135,96	62 900,00	43 235,96
3222	Auszahlungen für Verwaltungs- und Betriebsaufwand	27 363,90	38 200,00	-10 836,10
3223	Auszahlungen für Leasing- und Mietaufwand	0,00	0,00	0,00
3224	Auszahlungen für Instandhaltung	102 223,19	46 000,00	56 223,19
3225	Sonstige Auszahlungen aus Sachaufwand	139 364,30	138 200,00	1 164,30
3226	Auszahlungen aus der Inanspruchnahme von Haftungen	0,00	0,00	0,00
323	Auszahlungen aus Transfers	59 900,00	54 400,00	5 500,00
3231	Transferzahlungen an Träger des öffentlichen Rechts	6 900,00	8 400,00	-1 500,00

Unterricht, Erziehung, Sport und Wissenschaft (Gruppe 2)

MVAG	Mittelverwendungs- und aufbringungsgruppen (1. und 2. Ebene)	RA 2025	VA 2025	RA - VA
3232	Transferzahlungen an Beteiligungen	0,00	0,00	0,00
3233	Transferzahlungen an Unternehmen (inkl. Finanzunternehmen)	0,00	0,00	0,00
3234	Transferzahlungen an Haushalte und Organisationen ohne Erwerbscharakter	53 000,00	46 000,00	7 000,00
3235	Transferzahlungen an das Ausland	0,00	0,00	0,00
3236	Investitions- und Tilgungszuschüsse zwischen Unternehmungen und Betrieben der Gebietskörperschaft und der Gebietskörperschaft	0,00	0,00	0,00
324	Auszahlungen aus Finanzaufwand	133 608,57	193 300,00	-59 691,43
3241	Auszahlungen für Zinsen	133 608,57	193 300,00	-59 691,43
3242	Auszahlungen für Zinsen aus derivativen Finanzinstrumenten mit und ohne Grundgeschäft	0,00	0,00	0,00
3243	Auszahlungen aus Gewinnentnahmen von marktbestimmten Betrieben	0,00	0,00	0,00
3244	Sonstige Auszahlungen aus Finanzaufwendungen	0,00	0,00	0,00
32	Summe Auszahlungen operative Gebarung	1 330 569,88	1 235 200,00	95 369,88
SA1	Saldo (1) Geldfluss aus der operativen Gebarung (31 – 32)	-799 058,33	-922 700,00	123 641,67
331	Einzahlungen aus der Investitionstätigkeit	0,00	0,00	0,00
3311	Einzahlungen aus der Veräußerung von immateriellem Vermögen	0,00	0,00	0,00
3312	Einzahlungen aus der Veräußerung von Grundstücken und Grundstückeinrichtungen	0,00	0,00	0,00
3313	Einzahlungen aus der Veräußerung von Gebäuden und Bauten	0,00	0,00	0,00
3314	Einzahlungen aus der Veräußerung von technischen Anlagen, Fahrzeugen und Maschinen	0,00	0,00	0,00
3315	Einzahlungen aus der Veräußerung von Amts-, Betriebs- und Geschäftsausstattung	0,00	0,00	0,00
3316	Einzahlungen aus der Veräußerung von Kulturgütern	0,00	0,00	0,00
3317	Einzahlungen aus der Veräußerung von Beteiligungen	0,00	0,00	0,00
3318	Einzahlungen aus der Veräußerung von kofinanzierten Schutzbauten	0,00	0,00	0,00
332	Einzahlungen aus der Rückzahlung von Darlehen sowie gewährten Vorschüssen	0,00	0,00	0,00
3321	Einzahlungen aus Darlehen an Träger des öffentlichen Rechts	0,00	0,00	0,00
3322	Einzahlungen aus Darlehen an Beteiligungen	0,00	0,00	0,00
3323	Einzahlungen aus Darlehen an Unternehmen und Haushalte	0,00	0,00	0,00
3325	Einzahlungen aus Vorschüssen und Anzahlungen	0,00	0,00	0,00
333	Einzahlungen aus Kapitaltransfers	546 852,68	120 000,00	426 852,68
3331	Kapitaltransferzahlungen von Trägern des öffentlichen Rechts	537 153,68	105 000,00	432 153,68
3332	Kapitaltransferzahlungen von Beteiligungen	0,00	0,00	0,00
3333	Kapitaltransferzahlungen von Unternehmen	0,00	0,00	0,00
3334	Kapitaltransferzahlungen von Haushalten und Organisationen ohne Erwerbscharakter	9 699,00	15 000,00	-5 301,00
3335	Kapitaltransferzahlungen vom Ausland	0,00	0,00	0,00

Unterricht, Erziehung, Sport und Wissenschaft (Gruppe 2)

MVAG	Mittelverwendungs- und aufbringungsgruppen (1. und 2. Ebene)	RA 2025	VA 2025	RA - VA
33	Summe Einzahlungen investive Gebarung	546 852,68	120 000,00	426 852,68
341	Auszahlungen aus der Investitionstätigkeit	535 595,43	80 600,00	454 995,43
3411	Auszahlungen für den Erwerb von immateriellem Vermögen	745,73	600,00	145,73
3412	Auszahlungen für den Erwerb von Grundstücken und Grundstückseinrichtungen	0,00	0,00	0,00
3413	Auszahlungen für den Erwerb von Gebäuden und Bauten	502 893,07	45 000,00	457 893,07
3414	Auszahlungen für den Erwerb von technischen Anlagen, Fahrzeugen und Maschinen	0,00	0,00	0,00
3415	Auszahlungen für den Erwerb von Amts-, Betriebs- und Geschäftsausstattung	31 956,63	35 000,00	-3 043,37
3416	Auszahlungen für den Erwerb von Kulturgütern	0,00	0,00	0,00
3417	Auszahlungen für den Erwerb von Beteiligungen	0,00	0,00	0,00
3418	Auszahlungen für den Erwerb von kofinanzierten Schutzbauten	0,00	0,00	0,00
342	Auszahlungen aus der Gewährung von Darlehen sowie gewährten Vorschüssen	0,00	0,00	0,00
3421	Auszahlungen von Darlehen an Träger des öffentlichen Rechts	0,00	0,00	0,00
3422	Auszahlungen von Darlehen an Beteiligungen	0,00	0,00	0,00
3423	Auszahlungen von Darlehen an Unternehmen und Haushalte	0,00	0,00	0,00
3425	Auszahlungen von Vorschüssen und Anzahlungen	0,00	0,00	0,00
343	Auszahlungen aus Kapitaltransfers	0,00	0,00	0,00
3431	Kapitaltransferzahlungen an Träger des öffentlichen Rechts	0,00	0,00	0,00
3432	Kapitaltransferzahlungen an Beteiligungen	0,00	0,00	0,00
3433	Kapitaltransferzahlungen an Unternehmen (Finanzunternehmen)	0,00	0,00	0,00
3434	Kapitaltransferzahlungen an Haushalte und Organisationen ohne Erwerbscharakter	0,00	0,00	0,00
3435	Kapitaltransferzahlungen an das Ausland	0,00	0,00	0,00
34	Summe Auszahlungen investive Gebarung	535 595,43	80 600,00	454 995,43
SA2	Saldo (2) Geldfluss aus der investiven Gebarung (33 – 34)	11 257,25	39 400,00	-28 142,75
SA3	Saldo (3) Nettofinanzierungssaldo (Saldo 1 + Saldo 2)	-787 801,08	-883 300,00	95 498,92
351	Einzahlungen aus der Aufnahme von Finanzschulden	0,00	0,00	0,00
3511	Einzahlungen aus empfangenen Darlehen von öffentlichen Körperschaften und Rechtsträgern	0,00	0,00	0,00
3512	Einzahlungen aus empfangenen Darlehen von Beteiligungen	0,00	0,00	0,00
3513	Einzahlungen aus empfangenen Darlehen von Unternehmen und privaten Haushalten	0,00	0,00	0,00
3514	Einzahlungen aus Finanzschulden (Finanzunternehmen)	0,00	0,00	0,00
3515	Einzahlungen aus Aufnahmen von Leasingverbindlichkeiten	0,00	0,00	0,00
353	Einzahlungen infolge eines Kapitaltausches bei derivativen Finanzinstrumenten mit Grundgeschäft	0,00	0,00	0,00
3530	Einzahlungen infolge eines Kapitaltausches bei derivativen Finanzinstrumenten mit Grundgeschäft	0,00	0,00	0,00

Unterricht, Erziehung, Sport und Wissenschaft (Gruppe 2)

MVAG	Mittelverwendungs- und aufbringungsgruppen (1. und 2. Ebene)	RA 2025	VA 2025	RA - VA
355	Einzahlungen aus dem Abgang von Finanzinstrumenten	0,00	0,00	0,00
3550	Einzahlungen aus dem Abgang von Finanzinstrumenten	0,00	0,00	0,00
35	Summe Einzahlungen aus der Finanzierungstätigkeit	0,00	0,00	0,00
361	Auszahlungen aus der Tilgung von Finanzschulden	232 191,29	231 900,00	291,29
3611	Auszahlungen aus empfangenen Darlehen von öffentlichen Körperschaften und Rechtsträgern	90 399,82	90 400,00	-0,18
3612	Auszahlungen aus empfangenen Darlehen von Beteiligungen	0,00	0,00	0,00
3613	Auszahlungen aus empfangenen Darlehen von Unternehmen und privaten Haushalten	2 643,27	2 400,00	243,27
3614	Auszahlungen aus Finanzschulden	139 148,20	139 100,00	48,20
3615	Auszahlungen aus Rückzahlungen von Leasingverbindlichkeiten	0,00	0,00	0,00
363	Auszahlungen infolge eines Kapitaltausches bei derivativen Finanzinstrumenten mit Grundgeschäft	0,00	0,00	0,00
3630	Auszahlungen infolge eines Kapitaltausches bei derivativen Finanzinstrumenten mit Grundgeschäft	0,00	0,00	0,00
365	Auszahlungen für den Erwerb von Finanzinstrumenten	0,00	0,00	0,00
3650	Auszahlungen für den Erwerb von Finanzinstrumenten	0,00	0,00	0,00
36	Summe Auszahlungen aus der Finanzierungstätigkeit	232 191,29	231 900,00	291,29
SA4	Saldo (4) Geldfluss aus der Finanzierungstätigkeit (35 – 36)	-232 191,29	-231 900,00	-291,29
SA5	Saldo (5) Geldfluss aus der voranschlagswirksamen Gebarung (Saldo 3 + Saldo 4)	-1 019 992,37	-1 115 200,00	95 207,63

Kunst, Kultur und Kultus (Gruppe 3)

MVAG	Mittelverwendungs- und aufbringungsgruppen (1. und 2. Ebene)	RA 2025	VA 2025	RA - VA
311	Einzahlungen aus operativer Verwaltungstätigkeit	4 656,00	3 200,00	1 456,00
3111	Einzahlungen aus eigenen Abgaben	0,00	0,00	0,00
3112	Einzahlungen aus Ertragsanteilen	0,00	0,00	0,00
3113	Einzahlungen aus Gebühren	0,00	0,00	0,00
3114	Einzahlungen aus Leistungen	3 276,00	1 200,00	2 076,00
3115	Einzahlungen aus Besitz und wirtschaftlicher Tätigkeit	1 380,00	2 000,00	-620,00
3116	Einzahlungen aus Veräußerung von geringwertigen Wirtschaftsgütern (GWG) und sonstige Einzahlungen	0,00	0,00	0,00
312	Einzahlungen aus Transfers	0,00	0,00	0,00
3121	Transferzahlungen von Trägern des öffentlichen Rechts	0,00	0,00	0,00
3122	Transferzahlungen von Beteiligten	0,00	0,00	0,00
3123	Transferzahlungen von Unternehmen (inkl. Finanzunternehmen)	0,00	0,00	0,00
3124	Transferzahlungen von Haushalten und Organisationen ohne Erwerbscharakter	0,00	0,00	0,00
3125	Transferzahlungen vom Ausland	0,00	0,00	0,00
3126	Investitions- und Tilgungszuschüsse zwischen Unternehmungen und Betrieben der Gebietskörperschaft und der Gebietskörperschaft	0,00	0,00	0,00
313	Einzahlungen aus Finanzerträgen	0,00	0,00	0,00
3131	Einzahlungen aus Zinserträgen	0,00	0,00	0,00
3132	Einzahlungen aus Zinsen aus derivativen Finanzinstrumenten mit und ohne Grundgeschäft	0,00	0,00	0,00
3133	Einzahlungen aus Gewinnentnahmen von marktbestimmten Betrieben	0,00	0,00	0,00
3134	Sonstige Einzahlungen aus Finanzerträgen	0,00	0,00	0,00
3135	Einzahlungen aus Dividenden/Gewinnausschüttungen	0,00	0,00	0,00
31	Summe Einzahlungen operative Gebarung	4 656,00	3 200,00	1 456,00
321	Auszahlungen aus Personalaufwand	0,00	0,00	0,00
3211	Auszahlungen für Personalaufwand (Bezüge, Nebengebühren, und Mehrleistungsvergütungen)	0,00	0,00	0,00
3212	Auszahlungen für gesetzliche und freiwillige Sozialaufwendungen	0,00	0,00	0,00
3213	Auszahlungen aus sonstigem Personalaufwand	0,00	0,00	0,00
322	Auszahlungen aus Sachaufwand	77 960,62	80 100,00	-2 139,38
3221	Auszahlungen für Gebrauchs- und Verbrauchsgüter, Handelswaren	0,00	0,00	0,00
3222	Auszahlungen für Verwaltungs- und Betriebsaufwand	356,97	400,00	-43,03
3223	Auszahlungen für Leasing- und Mietaufwand	0,00	0,00	0,00
3224	Auszahlungen für Instandhaltung	0,00	0,00	0,00
3225	Sonstige Auszahlungen aus Sachaufwand	77 603,65	79 700,00	-2 096,35
3226	Auszahlungen aus der Inanspruchnahme von Haftungen	0,00	0,00	0,00
323	Auszahlungen aus Transfers	22 127,42	7 500,00	14 627,42
3231	Transferzahlungen an Träger des öffentlichen Rechts	0,00	0,00	0,00

Kunst, Kultur und Kultus (Gruppe 3)

MVAG	Mittelverwendungs- und aufbringungsgruppen (1. und 2. Ebene)	RA 2025	VA 2025	RA - VA
3232	Transferzahlungen an Beteiligungen	0,00	0,00	0,00
3233	Transferzahlungen an Unternehmen (inkl. Finanzunternehmen)	0,00	0,00	0,00
3234	Transferzahlungen an Haushalte und Organisationen ohne Erwerbscharakter	22 127,42	7 500,00	14 627,42
3235	Transferzahlungen an das Ausland	0,00	0,00	0,00
3236	Investitions- und Tilgungszuschüsse zwischen Unternehmungen und Betrieben der Gebietskörperschaft und der Gebietskörperschaft	0,00	0,00	0,00
324	Auszahlungen aus Finanzaufwand	0,00	0,00	0,00
3241	Auszahlungen für Zinsen	0,00	0,00	0,00
3242	Auszahlungen für Zinsen aus derivativen Finanzinstrumenten mit und ohne Grundgeschäft	0,00	0,00	0,00
3243	Auszahlungen aus Gewinnentnahmen von marktbestimmten Betrieben	0,00	0,00	0,00
3244	Sonstige Auszahlungen aus Finanzaufwendungen	0,00	0,00	0,00
32	Summe Auszahlungen operative Gebarung	100 088,04	87 600,00	12 488,04
SA1	Saldo (1) Geldfluss aus der operativen Gebarung (31 – 32)	-95 432,04	-84 400,00	-11 032,04
331	Einzahlungen aus der Investitionstätigkeit	0,00	0,00	0,00
3311	Einzahlungen aus der Veräußerung von immateriellem Vermögen	0,00	0,00	0,00
3312	Einzahlungen aus der Veräußerung von Grundstücken und Grundstückeinrichtungen	0,00	0,00	0,00
3313	Einzahlungen aus der Veräußerung von Gebäuden und Bauten	0,00	0,00	0,00
3314	Einzahlungen aus der Veräußerung von technischen Anlagen, Fahrzeugen und Maschinen	0,00	0,00	0,00
3315	Einzahlungen aus der Veräußerung von Amts-, Betriebs- und Geschäftsausstattung	0,00	0,00	0,00
3316	Einzahlungen aus der Veräußerung von Kulturgütern	0,00	0,00	0,00
3317	Einzahlungen aus der Veräußerung von Beteiligungen	0,00	0,00	0,00
3318	Einzahlungen aus der Veräußerung von kofinanzierten Schutzbauten	0,00	0,00	0,00
332	Einzahlungen aus der Rückzahlung von Darlehen sowie gewährten Vorschüssen	0,00	0,00	0,00
3321	Einzahlungen aus Darlehen an Träger des öffentlichen Rechts	0,00	0,00	0,00
3322	Einzahlungen aus Darlehen an Beteiligungen	0,00	0,00	0,00
3323	Einzahlungen aus Darlehen an Unternehmen und Haushalte	0,00	0,00	0,00
3325	Einzahlungen aus Vorschüssen und Anzahlungen	0,00	0,00	0,00
333	Einzahlungen aus Kapitaltransfers	0,00	0,00	0,00
3331	Kapitaltransferzahlungen von Trägern des öffentlichen Rechts	0,00	0,00	0,00
3332	Kapitaltransferzahlungen von Beteiligungen	0,00	0,00	0,00
3333	Kapitaltransferzahlungen von Unternehmen	0,00	0,00	0,00
3334	Kapitaltransferzahlungen von Haushalten und Organisationen ohne Erwerbscharakter	0,00	0,00	0,00
3335	Kapitaltransferzahlungen vom Ausland	0,00	0,00	0,00

Kunst, Kultur und Kultus (Gruppe 3)

MVAG	Mittelverwendungs- und aufbringungsgruppen (1. und 2. Ebene)	RA 2025	VA 2025	RA - VA
33	Summe Einzahlungen investive Gebarung	0,00	0,00	0,00
341	Auszahlungen aus der Investitionstätigkeit	0,00	0,00	0,00
3411	Auszahlungen für den Erwerb von immateriellem Vermögen	0,00	0,00	0,00
3412	Auszahlungen für den Erwerb von Grundstücken und Grundstückseinrichtungen	0,00	0,00	0,00
3413	Auszahlungen für den Erwerb von Gebäuden und Bauten	0,00	0,00	0,00
3414	Auszahlungen für den Erwerb von technischen Anlagen, Fahrzeugen und Maschinen	0,00	0,00	0,00
3415	Auszahlungen für den Erwerb von Amts-, Betriebs- und Geschäftsausstattung	0,00	0,00	0,00
3416	Auszahlungen für den Erwerb von Kulturgütern	0,00	0,00	0,00
3417	Auszahlungen für den Erwerb von Beteiligungen	0,00	0,00	0,00
3418	Auszahlungen für den Erwerb von kofinanzierten Schutzbauten	0,00	0,00	0,00
342	Auszahlungen aus der Gewährung von Darlehen sowie gewährten Vorschüssen	0,00	0,00	0,00
3421	Auszahlungen von Darlehen an Träger des öffentlichen Rechts	0,00	0,00	0,00
3422	Auszahlungen von Darlehen an Beteiligungen	0,00	0,00	0,00
3423	Auszahlungen von Darlehen an Unternehmen und Haushalte	0,00	0,00	0,00
3425	Auszahlungen von Vorschüssen und Anzahlungen	0,00	0,00	0,00
343	Auszahlungen aus Kapitaltransfers	0,00	0,00	0,00
3431	Kapitaltransferzahlungen an Träger des öffentlichen Rechts	0,00	0,00	0,00
3432	Kapitaltransferzahlungen an Beteiligungen	0,00	0,00	0,00
3433	Kapitaltransferzahlungen an Unternehmen (Finanzunternehmen)	0,00	0,00	0,00
3434	Kapitaltransferzahlungen an Haushalte und Organisationen ohne Erwerbscharakter	0,00	0,00	0,00
3435	Kapitaltransferzahlungen an das Ausland	0,00	0,00	0,00
34	Summe Auszahlungen investive Gebarung	0,00	0,00	0,00
SA2	Saldo (2) Geldfluss aus der investiven Gebarung (33 – 34)	0,00	0,00	0,00
SA3	Saldo (3) Nettofinanzierungssaldo (Saldo 1 + Saldo 2)	-95 432,04	-84 400,00	-11 032,04
351	Einzahlungen aus der Aufnahme von Finanzschulden	0,00	0,00	0,00
3511	Einzahlungen aus empfangenen Darlehen von öffentlichen Körperschaften und Rechtsträgern	0,00	0,00	0,00
3512	Einzahlungen aus empfangenen Darlehen von Beteiligungen	0,00	0,00	0,00
3513	Einzahlungen aus empfangenen Darlehen von Unternehmen und privaten Haushalten	0,00	0,00	0,00
3514	Einzahlungen aus Finanzschulden (Finanzunternehmen)	0,00	0,00	0,00
3515	Einzahlungen aus Aufnahmen von Leasingverbindlichkeiten	0,00	0,00	0,00
353	Einzahlungen infolge eines Kapitaltausches bei derivativen Finanzinstrumenten mit Grundgeschäft	0,00	0,00	0,00
3530	Einzahlungen infolge eines Kapitaltausches bei derivativen Finanzinstrumenten mit Grundgeschäft	0,00	0,00	0,00

Kunst, Kultur und Kultus (Gruppe 3)

MVAG	Mittelverwendungs- und aufbringungsgruppen (1. und 2. Ebene)	RA 2025	VA 2025	RA - VA
355	Einzahlungen aus dem Abgang von Finanzinstrumenten	0,00	0,00	0,00
3550	Einzahlungen aus dem Abgang von Finanzinstrumenten	0,00	0,00	0,00
35	Summe Einzahlungen aus der Finanzierungstätigkeit	0,00	0,00	0,00
361	Auszahlungen aus der Tilgung von Finanzschulden	0,00	0,00	0,00
3611	Auszahlungen aus empfangenen Darlehen von öffentlichen Körperschaften und Rechtsträgern	0,00	0,00	0,00
3612	Auszahlungen aus empfangenen Darlehen von Beteiligungen	0,00	0,00	0,00
3613	Auszahlungen aus empfangenen Darlehen von Unternehmen und privaten Haushalten	0,00	0,00	0,00
3614	Auszahlungen aus Finanzschulden	0,00	0,00	0,00
3615	Auszahlungen aus Rückzahlungen von Leasingverbindlichkeiten	0,00	0,00	0,00
363	Auszahlungen infolge eines Kapitaltausches bei derivativen Finanzinstrumenten mit Grundgeschäft	0,00	0,00	0,00
3630	Auszahlungen infolge eines Kapitaltausches bei derivativen Finanzinstrumenten mit Grundgeschäft	0,00	0,00	0,00
365	Auszahlungen für den Erwerb von Finanzinstrumenten	0,00	0,00	0,00
3650	Auszahlungen für den Erwerb von Finanzinstrumenten	0,00	0,00	0,00
36	Summe Auszahlungen aus der Finanzierungstätigkeit	0,00	0,00	0,00
SA4	Saldo (4) Geldfluss aus der Finanzierungstätigkeit (35 – 36)	0,00	0,00	0,00
SA5	Saldo (5) Geldfluss aus der voranschlagswirksamen Gebarung (Saldo 3 + Saldo 4)	-95 432,04	-84 400,00	-11 032,04

Soziale Wohlfahrt und Wohnbauförderung (Gruppe 4)

MVAG	Mittelverwendungs- und aufbringungsgruppen (1. und 2. Ebene)	RA 2025	VA 2025	RA - VA
311	Einzahlungen aus operativer Verwaltungstätigkeit	27 572,10	24 000,00	3 572,10
3111	Einzahlungen aus eigenen Abgaben	0,00	0,00	0,00
3112	Einzahlungen aus Ertragsanteilen	0,00	0,00	0,00
3113	Einzahlungen aus Gebühren	0,00	0,00	0,00
3114	Einzahlungen aus Leistungen	0,00	0,00	0,00
3115	Einzahlungen aus Besitz und wirtschaftlicher Tätigkeit	0,00	0,00	0,00
3116	Einzahlungen aus Veräußerung von geringwertigen Wirtschaftsgütern (GWG) und sonstige Einzahlungen	27 572,10	24 000,00	3 572,10
312	Einzahlungen aus Transfers	22 658,33	24 000,00	-1 341,67
3121	Transferzahlungen von Trägern des öffentlichen Rechts	22 658,33	24 000,00	-1 341,67
3122	Transferzahlungen von Beteiligten	0,00	0,00	0,00
3123	Transferzahlungen von Unternehmen (inkl. Finanzunternehmen)	0,00	0,00	0,00
3124	Transferzahlungen von Haushalten und Organisationen ohne Erwerbscharakter	0,00	0,00	0,00
3125	Transferzahlungen vom Ausland	0,00	0,00	0,00
3126	Investitions- und Tilgungszuschüsse zwischen Unternehmungen und Betrieben der Gebietskörperschaft und der Gebietskörperschaft	0,00	0,00	0,00
313	Einzahlungen aus Finanzerträgen	0,00	0,00	0,00
3131	Einzahlungen aus Zinserträgen	0,00	0,00	0,00
3132	Einzahlungen aus Zinsen aus derivativen Finanzinstrumenten mit und ohne Grundgeschäft	0,00	0,00	0,00
3133	Einzahlungen aus Gewinnentnahmen von marktbestimmten Betrieben	0,00	0,00	0,00
3134	Sonstige Einzahlungen aus Finanzerträgen	0,00	0,00	0,00
3135	Einzahlungen aus Dividenden/Gewinnausschüttungen	0,00	0,00	0,00
31	Summe Einzahlungen operative Gebarung	50 230,43	48 000,00	2 230,43
321	Auszahlungen aus Personalaufwand	29 899,21	31 000,00	-1 100,79
3211	Auszahlungen für Personalaufwand (Bezüge, Nebengebühren, und Mehrleistungsvergütungen)	23 968,37	24 900,00	-931,63
3212	Auszahlungen für gesetzliche und freiwillige Sozialaufwendungen	5 930,84	6 100,00	-169,16
3213	Auszahlungen aus sonstigem Personalaufwand	0,00	0,00	0,00
322	Auszahlungen aus Sachaufwand	10 984,28	7 100,00	3 884,28
3221	Auszahlungen für Gebrauchs- und Verbrauchsgüter, Handelswaren	8 127,93	5 000,00	3 127,93
3222	Auszahlungen für Verwaltungs- und Betriebsaufwand	1 550,01	600,00	950,01
3223	Auszahlungen für Leasing- und Mietaufwand	0,00	0,00	0,00
3224	Auszahlungen für Instandhaltung	318,98	500,00	-181,02
3225	Sonstige Auszahlungen aus Sachaufwand	987,36	1 000,00	-12,64
3226	Auszahlungen aus der Inanspruchnahme von Haftungen	0,00	0,00	0,00
323	Auszahlungen aus Transfers	670 673,13	653 400,00	17 273,13
3231	Transferzahlungen an Träger des öffentlichen Rechts	539 640,46	552 400,00	-12 759,54

Soziale Wohlfahrt und Wohnbauförderung (Gruppe 4)

MVAG	Mittelverwendungs- und aufbringungsgruppen (1. und 2. Ebene)	RA 2025	VA 2025	RA - VA
3232	Transferzahlungen an Beteiligungen	0,00	0,00	0,00
3233	Transferzahlungen an Unternehmen (inkl. Finanzunternehmen)	0,00	0,00	0,00
3234	Transferzahlungen an Haushalte und Organisationen ohne Erwerbscharakter	131 032,67	101 000,00	30 032,67
3235	Transferzahlungen an das Ausland	0,00	0,00	0,00
3236	Investitions- und Tilgungszuschüsse zwischen Unternehmungen und Betrieben der Gebietskörperschaft und der Gebietskörperschaft	0,00	0,00	0,00
324	Auszahlungen aus Finanzaufwand	0,00	0,00	0,00
3241	Auszahlungen für Zinsen	0,00	0,00	0,00
3242	Auszahlungen für Zinsen aus derivativen Finanzinstrumenten mit und ohne Grundgeschäft	0,00	0,00	0,00
3243	Auszahlungen aus Gewinnentnahmen von marktbestimmten Betrieben	0,00	0,00	0,00
3244	Sonstige Auszahlungen aus Finanzaufwendungen	0,00	0,00	0,00
32	Summe Auszahlungen operative Gebarung	711 556,62	691 500,00	20 056,62
SA1	Saldo (1) Geldfluss aus der operativen Gebarung (31 – 32)	-661 326,19	-643 500,00	-17 826,19
331	Einzahlungen aus der Investitionstätigkeit	0,00	0,00	0,00
3311	Einzahlungen aus der Veräußerung von immateriellem Vermögen	0,00	0,00	0,00
3312	Einzahlungen aus der Veräußerung von Grundstücken und Grundstückeinrichtungen	0,00	0,00	0,00
3313	Einzahlungen aus der Veräußerung von Gebäuden und Bauten	0,00	0,00	0,00
3314	Einzahlungen aus der Veräußerung von technischen Anlagen, Fahrzeugen und Maschinen	0,00	0,00	0,00
3315	Einzahlungen aus der Veräußerung von Amts-, Betriebs- und Geschäftsausstattung	0,00	0,00	0,00
3316	Einzahlungen aus der Veräußerung von Kulturgütern	0,00	0,00	0,00
3317	Einzahlungen aus der Veräußerung von Beteiligungen	0,00	0,00	0,00
3318	Einzahlungen aus der Veräußerung von kofinanzierten Schutzbauten	0,00	0,00	0,00
332	Einzahlungen aus der Rückzahlung von Darlehen sowie gewährten Vorschüssen	0,00	0,00	0,00
3321	Einzahlungen aus Darlehen an Träger des öffentlichen Rechts	0,00	0,00	0,00
3322	Einzahlungen aus Darlehen an Beteiligungen	0,00	0,00	0,00
3323	Einzahlungen aus Darlehen an Unternehmen und Haushalte	0,00	0,00	0,00
3325	Einzahlungen aus Vorschüssen und Anzahlungen	0,00	0,00	0,00
333	Einzahlungen aus Kapitaltransfers	0,00	0,00	0,00
3331	Kapitaltransferzahlungen von Trägern des öffentlichen Rechts	0,00	0,00	0,00
3332	Kapitaltransferzahlungen von Beteiligungen	0,00	0,00	0,00
3333	Kapitaltransferzahlungen von Unternehmen	0,00	0,00	0,00
3334	Kapitaltransferzahlungen von Haushalten und Organisationen ohne Erwerbscharakter	0,00	0,00	0,00
3335	Kapitaltransferzahlungen vom Ausland	0,00	0,00	0,00

Soziale Wohlfahrt und Wohnbauförderung (Gruppe 4)

MVAG	Mittelverwendungs- und aufbringungsgruppen (1. und 2. Ebene)	RA 2025	VA 2025	RA - VA
33	Summe Einzahlungen investive Gebarung	0,00	0,00	0,00
341	Auszahlungen aus der Investitionstätigkeit	0,00	0,00	0,00
3411	Auszahlungen für den Erwerb von immateriellem Vermögen	0,00	0,00	0,00
3412	Auszahlungen für den Erwerb von Grundstücken und Grundstückseinrichtungen	0,00	0,00	0,00
3413	Auszahlungen für den Erwerb von Gebäuden und Bauten	0,00	0,00	0,00
3414	Auszahlungen für den Erwerb von technischen Anlagen, Fahrzeugen und Maschinen	0,00	0,00	0,00
3415	Auszahlungen für den Erwerb von Amts-, Betriebs- und Geschäftsausstattung	0,00	0,00	0,00
3416	Auszahlungen für den Erwerb von Kulturgütern	0,00	0,00	0,00
3417	Auszahlungen für den Erwerb von Beteiligungen	0,00	0,00	0,00
3418	Auszahlungen für den Erwerb von kofinanzierten Schutzbauten	0,00	0,00	0,00
342	Auszahlungen aus der Gewährung von Darlehen sowie gewährten Vorschüssen	0,00	0,00	0,00
3421	Auszahlungen von Darlehen an Träger des öffentlichen Rechts	0,00	0,00	0,00
3422	Auszahlungen von Darlehen an Beteiligungen	0,00	0,00	0,00
3423	Auszahlungen von Darlehen an Unternehmen und Haushalte	0,00	0,00	0,00
3425	Auszahlungen von Vorschüssen und Anzahlungen	0,00	0,00	0,00
343	Auszahlungen aus Kapitaltransfers	0,00	0,00	0,00
3431	Kapitaltransferzahlungen an Träger des öffentlichen Rechts	0,00	0,00	0,00
3432	Kapitaltransferzahlungen an Beteiligungen	0,00	0,00	0,00
3433	Kapitaltransferzahlungen an Unternehmen (Finanzunternehmen)	0,00	0,00	0,00
3434	Kapitaltransferzahlungen an Haushalte und Organisationen ohne Erwerbscharakter	0,00	0,00	0,00
3435	Kapitaltransferzahlungen an das Ausland	0,00	0,00	0,00
34	Summe Auszahlungen investive Gebarung	0,00	0,00	0,00
SA2	Saldo (2) Geldfluss aus der investiven Gebarung (33 – 34)	0,00	0,00	0,00
SA3	Saldo (3) Nettofinanzierungssaldo (Saldo 1 + Saldo 2)	-661 326,19	-643 500,00	-17 826,19
351	Einzahlungen aus der Aufnahme von Finanzschulden	0,00	0,00	0,00
3511	Einzahlungen aus empfangenen Darlehen von öffentlichen Körperschaften und Rechtsträgern	0,00	0,00	0,00
3512	Einzahlungen aus empfangenen Darlehen von Beteiligungen	0,00	0,00	0,00
3513	Einzahlungen aus empfangenen Darlehen von Unternehmen und privaten Haushalten	0,00	0,00	0,00
3514	Einzahlungen aus Finanzschulden (Finanzunternehmen)	0,00	0,00	0,00
3515	Einzahlungen aus Aufnahmen von Leasingverbindlichkeiten	0,00	0,00	0,00
353	Einzahlungen infolge eines Kapitaltausches bei derivativen Finanzinstrumenten mit Grundgeschäft	0,00	0,00	0,00
3530	Einzahlungen infolge eines Kapitaltausches bei derivativen Finanzinstrumenten mit Grundgeschäft	0,00	0,00	0,00

Soziale Wohlfahrt und Wohnbauförderung (Gruppe 4)

MVAG	Mittelverwendungs- und aufbringungsgruppen (1. und 2. Ebene)	RA 2025	VA 2025	RA - VA
355	Einzahlungen aus dem Abgang von Finanzinstrumenten	0,00	0,00	0,00
3550	Einzahlungen aus dem Abgang von Finanzinstrumenten	0,00	0,00	0,00
35	Summe Einzahlungen aus der Finanzierungstätigkeit	0,00	0,00	0,00
361	Auszahlungen aus der Tilgung von Finanzschulden	0,00	0,00	0,00
3611	Auszahlungen aus empfangenen Darlehen von öffentlichen Körperschaften und Rechtsträgern	0,00	0,00	0,00
3612	Auszahlungen aus empfangenen Darlehen von Beteiligungen	0,00	0,00	0,00
3613	Auszahlungen aus empfangenen Darlehen von Unternehmen und privaten Haushalten	0,00	0,00	0,00
3614	Auszahlungen aus Finanzschulden	0,00	0,00	0,00
3615	Auszahlungen aus Rückzahlungen von Leasingverbindlichkeiten	0,00	0,00	0,00
363	Auszahlungen infolge eines Kapitaltausches bei derivativen Finanzinstrumenten mit Grundgeschäft	0,00	0,00	0,00
3630	Auszahlungen infolge eines Kapitaltausches bei derivativen Finanzinstrumenten mit Grundgeschäft	0,00	0,00	0,00
365	Auszahlungen für den Erwerb von Finanzinstrumenten	0,00	0,00	0,00
3650	Auszahlungen für den Erwerb von Finanzinstrumenten	0,00	0,00	0,00
36	Summe Auszahlungen aus der Finanzierungstätigkeit	0,00	0,00	0,00
SA4	Saldo (4) Geldfluss aus der Finanzierungstätigkeit (35 – 36)	0,00	0,00	0,00
SA5	Saldo (5) Geldfluss aus der voranschlagswirksamen Gebarung (Saldo 3 + Saldo 4)	-661 326,19	-643 500,00	-17 826,19

Gesundheit (Gruppe 5)

MVAG	Mittelverwendungs- und aufbringungsgruppen (1. und 2. Ebene)	RA 2025	VA 2025	RA - VA
311	Einzahlungen aus operativer Verwaltungstätigkeit	5 422,40	1 500,00	3 922,40
3111	Einzahlungen aus eigenen Abgaben	0,00	0,00	0,00
3112	Einzahlungen aus Ertragsanteilen	0,00	0,00	0,00
3113	Einzahlungen aus Gebühren	0,00	0,00	0,00
3114	Einzahlungen aus Leistungen	2 782,40	0,00	2 782,40
3115	Einzahlungen aus Besitz und wirtschaftlicher Tätigkeit	0,00	0,00	0,00
3116	Einzahlungen aus Veräußerung von geringwertigen Wirtschaftsgütern (GWG) und sonstige Einzahlungen	2 640,00	1 500,00	1 140,00
312	Einzahlungen aus Transfers	0,00	0,00	0,00
3121	Transferzahlungen von Trägern des öffentlichen Rechts	0,00	0,00	0,00
3122	Transferzahlungen von Beteiligten	0,00	0,00	0,00
3123	Transferzahlungen von Unternehmen (inkl. Finanzunternehmen)	0,00	0,00	0,00
3124	Transferzahlungen von Haushalten und Organisationen ohne Erwerbscharakter	0,00	0,00	0,00
3125	Transferzahlungen vom Ausland	0,00	0,00	0,00
3126	Investitions- und Tilgungszuschüsse zwischen Unternehmungen und Betrieben der Gebietskörperschaft und der Gebietskörperschaft	0,00	0,00	0,00
313	Einzahlungen aus Finanzerträgen	0,00	0,00	0,00
3131	Einzahlungen aus Zinserträgen	0,00	0,00	0,00
3132	Einzahlungen aus Zinsen aus derivativen Finanzinstrumenten mit und ohne Grundgeschäft	0,00	0,00	0,00
3133	Einzahlungen aus Gewinnentnahmen von marktbestimmten Betrieben	0,00	0,00	0,00
3134	Sonstige Einzahlungen aus Finanzerträgen	0,00	0,00	0,00
3135	Einzahlungen aus Dividenden/Gewinnausschüttungen	0,00	0,00	0,00
31	Summe Einzahlungen operative Gebarung	5 422,40	1 500,00	3 922,40
321	Auszahlungen aus Personalaufwand	1 397,92	1 000,00	397,92
3211	Auszahlungen für Personalaufwand (Bezüge, Nebengebühren, und Mehrleistungsvergütungen)	1 397,92	1 000,00	397,92
3212	Auszahlungen für gesetzliche und freiwillige Sozialaufwendungen	0,00	0,00	0,00
3213	Auszahlungen aus sonstigem Personalaufwand	0,00	0,00	0,00
322	Auszahlungen aus Sachaufwand	14 233,81	12 700,00	1 533,81
3221	Auszahlungen für Gebrauchs- und Verbrauchsgüter, Handelswaren	6 824,00	6 000,00	824,00
3222	Auszahlungen für Verwaltungs- und Betriebsaufwand	0,00	0,00	0,00
3223	Auszahlungen für Leasing- und Mietaufwand	0,00	0,00	0,00
3224	Auszahlungen für Instandhaltung	0,00	0,00	0,00
3225	Sonstige Auszahlungen aus Sachaufwand	7 409,81	6 700,00	709,81
3226	Auszahlungen aus der Inanspruchnahme von Haftungen	0,00	0,00	0,00
323	Auszahlungen aus Transfers	786 562,06	789 100,00	-2 537,94
3231	Transferzahlungen an Träger des öffentlichen Rechts	782 974,06	787 300,00	-4 325,94

Gesundheit (Gruppe 5)

MVAG	Mittelverwendungs- und aufbringungsgruppen (1. und 2. Ebene)	RA 2025	VA 2025	RA - VA
3232	Transferzahlungen an Beteiligungen	0,00	0,00	0,00
3233	Transferzahlungen an Unternehmen (inkl. Finanzunternehmen)	0,00	0,00	0,00
3234	Transferzahlungen an Haushalte und Organisationen ohne Erwerbscharakter	3 588,00	1 800,00	1 788,00
3235	Transferzahlungen an das Ausland	0,00	0,00	0,00
3236	Investitions- und Tilgungszuschüsse zwischen Unternehmungen und Betrieben der Gebietskörperschaft und der Gebietskörperschaft	0,00	0,00	0,00
324	Auszahlungen aus Finanzaufwand	0,00	0,00	0,00
3241	Auszahlungen für Zinsen	0,00	0,00	0,00
3242	Auszahlungen für Zinsen aus derivativen Finanzinstrumenten mit und ohne Grundgeschäft	0,00	0,00	0,00
3243	Auszahlungen aus Gewinnentnahmen von marktbestimmten Betrieben	0,00	0,00	0,00
3244	Sonstige Auszahlungen aus Finanzaufwendungen	0,00	0,00	0,00
32	Summe Auszahlungen operative Gebarung	802 193,79	802 800,00	-606,21
SA1	Saldo (1) Geldfluss aus der operativen Gebarung (31 – 32)	-796 771,39	-801 300,00	4 528,61
331	Einzahlungen aus der Investitionstätigkeit	0,00	0,00	0,00
3311	Einzahlungen aus der Veräußerung von immateriellem Vermögen	0,00	0,00	0,00
3312	Einzahlungen aus der Veräußerung von Grundstücken und Grundstückeinrichtungen	0,00	0,00	0,00
3313	Einzahlungen aus der Veräußerung von Gebäuden und Bauten	0,00	0,00	0,00
3314	Einzahlungen aus der Veräußerung von technischen Anlagen, Fahrzeugen und Maschinen	0,00	0,00	0,00
3315	Einzahlungen aus der Veräußerung von Amts-, Betriebs- und Geschäftsausstattung	0,00	0,00	0,00
3316	Einzahlungen aus der Veräußerung von Kulturgütern	0,00	0,00	0,00
3317	Einzahlungen aus der Veräußerung von Beteiligungen	0,00	0,00	0,00
3318	Einzahlungen aus der Veräußerung von kofinanzierten Schutzbauten	0,00	0,00	0,00
332	Einzahlungen aus der Rückzahlung von Darlehen sowie gewährten Vorschüssen	0,00	0,00	0,00
3321	Einzahlungen aus Darlehen an Träger des öffentlichen Rechts	0,00	0,00	0,00
3322	Einzahlungen aus Darlehen an Beteiligungen	0,00	0,00	0,00
3323	Einzahlungen aus Darlehen an Unternehmen und Haushalte	0,00	0,00	0,00
3325	Einzahlungen aus Vorschüssen und Anzahlungen	0,00	0,00	0,00
333	Einzahlungen aus Kapitaltransfers	0,00	0,00	0,00
3331	Kapitaltransferzahlungen von Trägern des öffentlichen Rechts	0,00	0,00	0,00
3332	Kapitaltransferzahlungen von Beteiligungen	0,00	0,00	0,00
3333	Kapitaltransferzahlungen von Unternehmen	0,00	0,00	0,00
3334	Kapitaltransferzahlungen von Haushalten und Organisationen ohne Erwerbscharakter	0,00	0,00	0,00
3335	Kapitaltransferzahlungen vom Ausland	0,00	0,00	0,00

Gesundheit (Gruppe 5)

MVAG	Mittelverwendungs- und aufbringungsgruppen (1. und 2. Ebene)	RA 2025	VA 2025	RA - VA
33	Summe Einzahlungen investive Gebarung	0,00	0,00	0,00
341	Auszahlungen aus der Investitionstätigkeit	0,00	0,00	0,00
3411	Auszahlungen für den Erwerb von immateriellem Vermögen	0,00	0,00	0,00
3412	Auszahlungen für den Erwerb von Grundstücken und Grundstückseinrichtungen	0,00	0,00	0,00
3413	Auszahlungen für den Erwerb von Gebäuden und Bauten	0,00	0,00	0,00
3414	Auszahlungen für den Erwerb von technischen Anlagen, Fahrzeugen und Maschinen	0,00	0,00	0,00
3415	Auszahlungen für den Erwerb von Amts-, Betriebs- und Geschäftsausstattung	0,00	0,00	0,00
3416	Auszahlungen für den Erwerb von Kulturgütern	0,00	0,00	0,00
3417	Auszahlungen für den Erwerb von Beteiligungen	0,00	0,00	0,00
3418	Auszahlungen für den Erwerb von kofinanzierten Schutzbauten	0,00	0,00	0,00
342	Auszahlungen aus der Gewährung von Darlehen sowie gewährten Vorschüssen	0,00	0,00	0,00
3421	Auszahlungen von Darlehen an Träger des öffentlichen Rechts	0,00	0,00	0,00
3422	Auszahlungen von Darlehen an Beteiligungen	0,00	0,00	0,00
3423	Auszahlungen von Darlehen an Unternehmen und Haushalte	0,00	0,00	0,00
3425	Auszahlungen von Vorschüssen und Anzahlungen	0,00	0,00	0,00
343	Auszahlungen aus Kapitaltransfers	0,00	0,00	0,00
3431	Kapitaltransferzahlungen an Träger des öffentlichen Rechts	0,00	0,00	0,00
3432	Kapitaltransferzahlungen an Beteiligungen	0,00	0,00	0,00
3433	Kapitaltransferzahlungen an Unternehmen (Finanzunternehmen)	0,00	0,00	0,00
3434	Kapitaltransferzahlungen an Haushalte und Organisationen ohne Erwerbscharakter	0,00	0,00	0,00
3435	Kapitaltransferzahlungen an das Ausland	0,00	0,00	0,00
34	Summe Auszahlungen investive Gebarung	0,00	0,00	0,00
SA2	Saldo (2) Geldfluss aus der investiven Gebarung (33 – 34)	0,00	0,00	0,00
SA3	Saldo (3) Nettofinanzierungssaldo (Saldo 1 + Saldo 2)	-796 771,39	-801 300,00	4 528,61
351	Einzahlungen aus der Aufnahme von Finanzschulden	0,00	0,00	0,00
3511	Einzahlungen aus empfangenen Darlehen von öffentlichen Körperschaften und Rechtsträgern	0,00	0,00	0,00
3512	Einzahlungen aus empfangenen Darlehen von Beteiligungen	0,00	0,00	0,00
3513	Einzahlungen aus empfangenen Darlehen von Unternehmen und privaten Haushalten	0,00	0,00	0,00
3514	Einzahlungen aus Finanzschulden (Finanzunternehmen)	0,00	0,00	0,00
3515	Einzahlungen aus Aufnahmen von Leasingverbindlichkeiten	0,00	0,00	0,00
353	Einzahlungen infolge eines Kapitaltausches bei derivativen Finanzinstrumenten mit Grundgeschäft	0,00	0,00	0,00
3530	Einzahlungen infolge eines Kapitaltausches bei derivativen Finanzinstrumenten mit Grundgeschäft	0,00	0,00	0,00

Gesundheit (Gruppe 5)

MVAG	Mittelverwendungs- und aufbringungsgruppen (1. und 2. Ebene)	RA 2025	VA 2025	RA - VA
355	Einzahlungen aus dem Abgang von Finanzinstrumenten	0,00	0,00	0,00
3550	Einzahlungen aus dem Abgang von Finanzinstrumenten	0,00	0,00	0,00
35	Summe Einzahlungen aus der Finanzierungstätigkeit	0,00	0,00	0,00
361	Auszahlungen aus der Tilgung von Finanzschulden	0,00	0,00	0,00
3611	Auszahlungen aus empfangenen Darlehen von öffentlichen Körperschaften und Rechtsträgern	0,00	0,00	0,00
3612	Auszahlungen aus empfangenen Darlehen von Beteiligungen	0,00	0,00	0,00
3613	Auszahlungen aus empfangenen Darlehen von Unternehmen und privaten Haushalten	0,00	0,00	0,00
3614	Auszahlungen aus Finanzschulden	0,00	0,00	0,00
3615	Auszahlungen aus Rückzahlungen von Leasingverbindlichkeiten	0,00	0,00	0,00
363	Auszahlungen infolge eines Kapitaltausches bei derivativen Finanzinstrumenten mit Grundgeschäft	0,00	0,00	0,00
3630	Auszahlungen infolge eines Kapitaltausches bei derivativen Finanzinstrumenten mit Grundgeschäft	0,00	0,00	0,00
365	Auszahlungen für den Erwerb von Finanzinstrumenten	0,00	0,00	0,00
3650	Auszahlungen für den Erwerb von Finanzinstrumenten	0,00	0,00	0,00
36	Summe Auszahlungen aus der Finanzierungstätigkeit	0,00	0,00	0,00
SA4	Saldo (4) Geldfluss aus der Finanzierungstätigkeit (35 – 36)	0,00	0,00	0,00
SA5	Saldo (5) Geldfluss aus der voranschlagswirksamen Gebarung (Saldo 3 + Saldo 4)	-796 771,39	-801 300,00	4 528,61

Straßen- und Wasserbau, Verkehr (Gruppe 6)

MVAG	Mittelverwendungs- und aufbringungsgruppen (1. und 2. Ebene)	RA 2025	VA 2025	RA - VA
311	Einzahlungen aus operativer Verwaltungstätigkeit	21 259,35	17 700,00	3 559,35
3111	Einzahlungen aus eigenen Abgaben	0,00	0,00	0,00
3112	Einzahlungen aus Ertragsanteilen	0,00	0,00	0,00
3113	Einzahlungen aus Gebühren	0,00	0,00	0,00
3114	Einzahlungen aus Leistungen	21 259,35	17 700,00	3 559,35
3115	Einzahlungen aus Besitz und wirtschaftlicher Tätigkeit	0,00	0,00	0,00
3116	Einzahlungen aus Veräußerung von geringwertigen Wirtschaftsgütern (GWG) und sonstige Einzahlungen	0,00	0,00	0,00
312	Einzahlungen aus Transfers	367 302,50	609 000,00	-241 697,50
3121	Transferzahlungen von Trägern des öffentlichen Rechts	363 767,50	603 000,00	-239 232,50
3122	Transferzahlungen von Beteiligten	0,00	0,00	0,00
3123	Transferzahlungen von Unternehmen (inkl. Finanzunternehmen)	0,00	0,00	0,00
3124	Transferzahlungen von Haushalten und Organisationen ohne Erwerbscharakter	3 535,00	6 000,00	-2 465,00
3125	Transferzahlungen vom Ausland	0,00	0,00	0,00
3126	Investitions- und Tilgungszuschüsse zwischen Unternehmungen und Betrieben der Gebietskörperschaft und der Gebietskörperschaft	0,00	0,00	0,00
313	Einzahlungen aus Finanzerträgen	0,00	0,00	0,00
3131	Einzahlungen aus Zinserträgen	0,00	0,00	0,00
3132	Einzahlungen aus Zinsen aus derivativen Finanzinstrumenten mit und ohne Grundgeschäft	0,00	0,00	0,00
3133	Einzahlungen aus Gewinnentnahmen von marktbestimmten Betrieben	0,00	0,00	0,00
3134	Sonstige Einzahlungen aus Finanzerträgen	0,00	0,00	0,00
3135	Einzahlungen aus Dividenden/Gewinnausschüttungen	0,00	0,00	0,00
31	Summe Einzahlungen operative Gebarung	388 561,85	626 700,00	-238 138,15
321	Auszahlungen aus Personalaufwand	272 135,36	266 600,00	5 535,36
3211	Auszahlungen für Personalaufwand (Bezüge, Nebengebühren, und Mehrleistungsvergütungen)	218 527,73	214 300,00	4 227,73
3212	Auszahlungen für gesetzliche und freiwillige Sozialaufwendungen	53 607,63	52 300,00	1 307,63
3213	Auszahlungen aus sonstigem Personalaufwand	0,00	0,00	0,00
322	Auszahlungen aus Sachaufwand	113 099,10	100 500,00	12 599,10
3221	Auszahlungen für Gebrauchs- und Verbrauchsgüter, Handelswaren	4 307,85	6 100,00	-1 792,15
3222	Auszahlungen für Verwaltungs- und Betriebsaufwand	34 672,82	32 000,00	2 672,82
3223	Auszahlungen für Leasing- und Mietaufwand	0,00	0,00	0,00
3224	Auszahlungen für Instandhaltung	66 501,62	50 400,00	16 101,62
3225	Sonstige Auszahlungen aus Sachaufwand	7 616,81	12 000,00	-4 383,19
3226	Auszahlungen aus der Inanspruchnahme von Haftungen	0,00	0,00	0,00
323	Auszahlungen aus Transfers	38 154,00	34 500,00	3 654,00
3231	Transferzahlungen an Träger des öffentlichen Rechts	38 154,00	34 500,00	3 654,00

Straßen- und Wasserbau, Verkehr (Gruppe 6)

MVAG	Mittelverwendungs- und aufbringungsgruppen (1. und 2. Ebene)	RA 2025	VA 2025	RA - VA
3232	Transferzahlungen an Beteiligungen	0,00	0,00	0,00
3233	Transferzahlungen an Unternehmen (inkl. Finanzunternehmen)	0,00	0,00	0,00
3234	Transferzahlungen an Haushalte und Organisationen ohne Erwerbscharakter	0,00	0,00	0,00
3235	Transferzahlungen an das Ausland	0,00	0,00	0,00
3236	Investitions- und Tilgungszuschüsse zwischen Unternehmungen und Betrieben der Gebietskörperschaft und der Gebietskörperschaft	0,00	0,00	0,00
324	Auszahlungen aus Finanzaufwand	2 476,79	3 700,00	-1 223,21
3241	Auszahlungen für Zinsen	2 476,79	3 700,00	-1 223,21
3242	Auszahlungen für Zinsen aus derivativen Finanzinstrumenten mit und ohne Grundgeschäft	0,00	0,00	0,00
3243	Auszahlungen aus Gewinnentnahmen von marktbestimmten Betrieben	0,00	0,00	0,00
3244	Sonstige Auszahlungen aus Finanzaufwendungen	0,00	0,00	0,00
32	Summe Auszahlungen operative Gebarung	425 865,25	405 300,00	20 565,25
SA1	Saldo (1) Geldfluss aus der operativen Gebarung (31 – 32)	-37 303,40	221 400,00	-258 703,40
331	Einzahlungen aus der Investitionstätigkeit	3 250,00	0,00	3 250,00
3311	Einzahlungen aus der Veräußerung von immateriellem Vermögen	0,00	0,00	0,00
3312	Einzahlungen aus der Veräußerung von Grundstücken und Grundstückeinrichtungen	0,00	0,00	0,00
3313	Einzahlungen aus der Veräußerung von Gebäuden und Bauten	0,00	0,00	0,00
3314	Einzahlungen aus der Veräußerung von technischen Anlagen, Fahrzeugen und Maschinen	3 250,00	0,00	3 250,00
3315	Einzahlungen aus der Veräußerung von Amts-, Betriebs- und Geschäftsausstattung	0,00	0,00	0,00
3316	Einzahlungen aus der Veräußerung von Kulturgütern	0,00	0,00	0,00
3317	Einzahlungen aus der Veräußerung von Beteiligungen	0,00	0,00	0,00
3318	Einzahlungen aus der Veräußerung von kofinanzierten Schutzbauten	0,00	0,00	0,00
332	Einzahlungen aus der Rückzahlung von Darlehen sowie gewährten Vorschüssen	0,00	0,00	0,00
3321	Einzahlungen aus Darlehen an Träger des öffentlichen Rechts	0,00	0,00	0,00
3322	Einzahlungen aus Darlehen an Beteiligungen	0,00	0,00	0,00
3323	Einzahlungen aus Darlehen an Unternehmen und Haushalte	0,00	0,00	0,00
3325	Einzahlungen aus Vorschüssen und Anzahlungen	0,00	0,00	0,00
333	Einzahlungen aus Kapitaltransfers	130 310,47	150 600,00	-20 289,53
3331	Kapitaltransferzahlungen von Trägern des öffentlichen Rechts	130 310,47	150 600,00	-20 289,53
3332	Kapitaltransferzahlungen von Beteiligungen	0,00	0,00	0,00
3333	Kapitaltransferzahlungen von Unternehmen	0,00	0,00	0,00
3334	Kapitaltransferzahlungen von Haushalten und Organisationen ohne Erwerbscharakter	0,00	0,00	0,00
3335	Kapitaltransferzahlungen vom Ausland	0,00	0,00	0,00

Straßen- und Wasserbau, Verkehr (Gruppe 6)

MVAG	Mittelverwendungs- und aufbringungsgruppen (1. und 2. Ebene)	RA 2025	VA 2025	RA - VA
33	Summe Einzahlungen investive Gebarung	133 560,47	150 600,00	-17 039,53
341	Auszahlungen aus der Investitionstätigkeit	499 311,26	758 600,00	-259 288,74
3411	Auszahlungen für den Erwerb von immateriellem Vermögen	0,00	0,00	0,00
3412	Auszahlungen für den Erwerb von Grundstücken und Grundstückseinrichtungen	444 685,69	713 000,00	-268 314,31
3413	Auszahlungen für den Erwerb von Gebäuden und Bauten	0,00	0,00	0,00
3414	Auszahlungen für den Erwerb von technischen Anlagen, Fahrzeugen und Maschinen	52 975,85	45 600,00	7 375,85
3415	Auszahlungen für den Erwerb von Amts-, Betriebs- und Geschäftsausstattung	1 649,72	0,00	1 649,72
3416	Auszahlungen für den Erwerb von Kulturgütern	0,00	0,00	0,00
3417	Auszahlungen für den Erwerb von Beteiligungen	0,00	0,00	0,00
3418	Auszahlungen für den Erwerb von kofinanzierten Schutzbauten	0,00	0,00	0,00
342	Auszahlungen aus der Gewährung von Darlehen sowie gewährten Vorschüssen	0,00	0,00	0,00
3421	Auszahlungen von Darlehen an Träger des öffentlichen Rechts	0,00	0,00	0,00
3422	Auszahlungen von Darlehen an Beteiligungen	0,00	0,00	0,00
3423	Auszahlungen von Darlehen an Unternehmen und Haushalte	0,00	0,00	0,00
3425	Auszahlungen von Vorschüssen und Anzahlungen	0,00	0,00	0,00
343	Auszahlungen aus Kapitaltransfers	0,00	0,00	0,00
3431	Kapitaltransferzahlungen an Träger des öffentlichen Rechts	0,00	0,00	0,00
3432	Kapitaltransferzahlungen an Beteiligungen	0,00	0,00	0,00
3433	Kapitaltransferzahlungen an Unternehmen (Finanzunternehmen)	0,00	0,00	0,00
3434	Kapitaltransferzahlungen an Haushalte und Organisationen ohne Erwerbscharakter	0,00	0,00	0,00
3435	Kapitaltransferzahlungen an das Ausland	0,00	0,00	0,00
34	Summe Auszahlungen investive Gebarung	499 311,26	758 600,00	-259 288,74
SA2	Saldo (2) Geldfluss aus der investiven Gebarung (33 – 34)	-365 750,79	-608 000,00	242 249,21
SA3	Saldo (3) Nettofinanzierungssaldo (Saldo 1 + Saldo 2)	-403 054,19	-386 600,00	-16 454,19
351	Einzahlungen aus der Aufnahme von Finanzschulden	0,00	0,00	0,00
3511	Einzahlungen aus empfangenen Darlehen von öffentlichen Körperschaften und Rechtsträgern	0,00	0,00	0,00
3512	Einzahlungen aus empfangenen Darlehen von Beteiligungen	0,00	0,00	0,00
3513	Einzahlungen aus empfangenen Darlehen von Unternehmen und privaten Haushalten	0,00	0,00	0,00
3514	Einzahlungen aus Finanzschulden (Finanzunternehmen)	0,00	0,00	0,00
3515	Einzahlungen aus Aufnahmen von Leasingverbindlichkeiten	0,00	0,00	0,00
353	Einzahlungen infolge eines Kapitaltausches bei derivativen Finanzinstrumenten mit Grundgeschäft	0,00	0,00	0,00
3530	Einzahlungen infolge eines Kapitaltausches bei derivativen Finanzinstrumenten mit Grundgeschäft	0,00	0,00	0,00

Straßen- und Wasserbau, Verkehr (Gruppe 6)

MVAG	Mittelverwendungs- und aufbringungsgruppen (1. und 2. Ebene)	RA 2025	VA 2025	RA - VA
355	Einzahlungen aus dem Abgang von Finanzinstrumenten	0,00	0,00	0,00
3550	Einzahlungen aus dem Abgang von Finanzinstrumenten	0,00	0,00	0,00
35	Summe Einzahlungen aus der Finanzierungstätigkeit	0,00	0,00	0,00
361	Auszahlungen aus der Tilgung von Finanzschulden	22 800,00	22 800,00	0,00
3611	Auszahlungen aus empfangenen Darlehen von öffentlichen Körperschaften und Rechtsträgern	0,00	0,00	0,00
3612	Auszahlungen aus empfangenen Darlehen von Beteiligungen	0,00	0,00	0,00
3613	Auszahlungen aus empfangenen Darlehen von Unternehmen und privaten Haushalten	0,00	0,00	0,00
3614	Auszahlungen aus Finanzschulden	22 800,00	22 800,00	0,00
3615	Auszahlungen aus Rückzahlungen von Leasingverbindlichkeiten	0,00	0,00	0,00
363	Auszahlungen infolge eines Kapitaltausches bei derivativen Finanzinstrumenten mit Grundgeschäft	0,00	0,00	0,00
3630	Auszahlungen infolge eines Kapitaltausches bei derivativen Finanzinstrumenten mit Grundgeschäft	0,00	0,00	0,00
365	Auszahlungen für den Erwerb von Finanzinstrumenten	0,00	0,00	0,00
3650	Auszahlungen für den Erwerb von Finanzinstrumenten	0,00	0,00	0,00
36	Summe Auszahlungen aus der Finanzierungstätigkeit	22 800,00	22 800,00	0,00
SA4	Saldo (4) Geldfluss aus der Finanzierungstätigkeit (35 – 36)	-22 800,00	-22 800,00	0,00
SA5	Saldo (5) Geldfluss aus der voranschlagswirksamen Gebarung (Saldo 3 + Saldo 4)	-425 854,19	-409 400,00	-16 454,19

Wirtschaftsförderung (Gruppe 7)

MVAG	Mittelverwendungs- und aufbringungsgruppen (1. und 2. Ebene)	RA 2025	VA 2025	RA - VA
311	Einzahlungen aus operativer Verwaltungstätigkeit	199,98	200,00	-0,02
3111	Einzahlungen aus eigenen Abgaben	0,00	0,00	0,00
3112	Einzahlungen aus Ertragsanteilen	0,00	0,00	0,00
3113	Einzahlungen aus Gebühren	0,00	0,00	0,00
3114	Einzahlungen aus Leistungen	0,00	0,00	0,00
3115	Einzahlungen aus Besitz und wirtschaftlicher Tätigkeit	0,00	0,00	0,00
3116	Einzahlungen aus Veräußerung von geringwertigen Wirtschaftsgütern (GWG) und sonstige Einzahlungen	199,98	200,00	-0,02
312	Einzahlungen aus Transfers	7 000,00	7 500,00	-500,00
3121	Transferzahlungen von Trägern des öffentlichen Rechts	7 000,00	7 500,00	-500,00
3122	Transferzahlungen von Beteiligten	0,00	0,00	0,00
3123	Transferzahlungen von Unternehmen (inkl. Finanzunternehmen)	0,00	0,00	0,00
3124	Transferzahlungen von Haushalten und Organisationen ohne Erwerbscharakter	0,00	0,00	0,00
3125	Transferzahlungen vom Ausland	0,00	0,00	0,00
3126	Investitions- und Tilgungszuschüsse zwischen Unternehmungen und Betrieben der Gebietskörperschaft und der Gebietskörperschaft	0,00	0,00	0,00
313	Einzahlungen aus Finanzerträgen	0,00	0,00	0,00
3131	Einzahlungen aus Zinserträgen	0,00	0,00	0,00
3132	Einzahlungen aus Zinsen aus derivativen Finanzinstrumenten mit und ohne Grundgeschäft	0,00	0,00	0,00
3133	Einzahlungen aus Gewinnentnahmen von marktbestimmten Betrieben	0,00	0,00	0,00
3134	Sonstige Einzahlungen aus Finanzerträgen	0,00	0,00	0,00
3135	Einzahlungen aus Dividenden/Gewinnausschüttungen	0,00	0,00	0,00
31	Summe Einzahlungen operative Gebarung	7 199,98	7 700,00	-500,02
321	Auszahlungen aus Personalaufwand	0,00	0,00	0,00
3211	Auszahlungen für Personalaufwand (Bezüge, Nebengebühren, und Mehrleistungsvergütungen)	0,00	0,00	0,00
3212	Auszahlungen für gesetzliche und freiwillige Sozialaufwendungen	0,00	0,00	0,00
3213	Auszahlungen aus sonstigem Personalaufwand	0,00	0,00	0,00
322	Auszahlungen aus Sachaufwand	27 487,16	21 000,00	6 487,16
3221	Auszahlungen für Gebrauchs- und Verbrauchsgüter, Handelswaren	0,00	0,00	0,00
3222	Auszahlungen für Verwaltungs- und Betriebsaufwand	0,00	0,00	0,00
3223	Auszahlungen für Leasing- und Mietaufwand	0,00	0,00	0,00
3224	Auszahlungen für Instandhaltung	0,00	0,00	0,00
3225	Sonstige Auszahlungen aus Sachaufwand	27 487,16	21 000,00	6 487,16
3226	Auszahlungen aus der Inanspruchnahme von Haftungen	0,00	0,00	0,00
323	Auszahlungen aus Transfers	0,00	0,00	0,00
3231	Transferzahlungen an Träger des öffentlichen Rechts	0,00	0,00	0,00

Wirtschaftsförderung (Gruppe 7)

MVAG	Mittelverwendungs- und aufbringungsgruppen (1. und 2. Ebene)	RA 2025	VA 2025	RA - VA
3232	Transferzahlungen an Beteiligungen	0,00	0,00	0,00
3233	Transferzahlungen an Unternehmen (inkl. Finanzunternehmen)	0,00	0,00	0,00
3234	Transferzahlungen an Haushalte und Organisationen ohne Erwerbscharakter	0,00	0,00	0,00
3235	Transferzahlungen an das Ausland	0,00	0,00	0,00
3236	Investitions- und Tilgungszuschüsse zwischen Unternehmungen und Betrieben der Gebietskörperschaft und der Gebietskörperschaft	0,00	0,00	0,00
324	Auszahlungen aus Finanzaufwand	498,17	600,00	-101,83
3241	Auszahlungen für Zinsen	498,17	600,00	-101,83
3242	Auszahlungen für Zinsen aus derivativen Finanzinstrumenten mit und ohne Grundgeschäft	0,00	0,00	0,00
3243	Auszahlungen aus Gewinnentnahmen von marktbestimmten Betrieben	0,00	0,00	0,00
3244	Sonstige Auszahlungen aus Finanzaufwendungen	0,00	0,00	0,00
32	Summe Auszahlungen operative Gebarung	27 985,33	21 600,00	6 385,33
SA1	Saldo (1) Geldfluss aus der operativen Gebarung (31 – 32)	-20 785,35	-13 900,00	-6 885,35
331	Einzahlungen aus der Investitionstätigkeit	0,00	0,00	0,00
3311	Einzahlungen aus der Veräußerung von immateriellem Vermögen	0,00	0,00	0,00
3312	Einzahlungen aus der Veräußerung von Grundstücken und Grundstückeinrichtungen	0,00	0,00	0,00
3313	Einzahlungen aus der Veräußerung von Gebäuden und Bauten	0,00	0,00	0,00
3314	Einzahlungen aus der Veräußerung von technischen Anlagen, Fahrzeugen und Maschinen	0,00	0,00	0,00
3315	Einzahlungen aus der Veräußerung von Amts-, Betriebs- und Geschäftsausstattung	0,00	0,00	0,00
3316	Einzahlungen aus der Veräußerung von Kulturgütern	0,00	0,00	0,00
3317	Einzahlungen aus der Veräußerung von Beteiligungen	0,00	0,00	0,00
3318	Einzahlungen aus der Veräußerung von kofinanzierten Schutzbauten	0,00	0,00	0,00
332	Einzahlungen aus der Rückzahlung von Darlehen sowie gewährten Vorschüssen	0,00	0,00	0,00
3321	Einzahlungen aus Darlehen an Träger des öffentlichen Rechts	0,00	0,00	0,00
3322	Einzahlungen aus Darlehen an Beteiligungen	0,00	0,00	0,00
3323	Einzahlungen aus Darlehen an Unternehmen und Haushalte	0,00	0,00	0,00
3325	Einzahlungen aus Vorschüssen und Anzahlungen	0,00	0,00	0,00
333	Einzahlungen aus Kapitaltransfers	16 276,84	15 000,00	1 276,84
3331	Kapitaltransferzahlungen von Trägern des öffentlichen Rechts	12 000,00	7 500,00	4 500,00
3332	Kapitaltransferzahlungen von Beteiligungen	0,00	0,00	0,00
3333	Kapitaltransferzahlungen von Unternehmen	0,00	0,00	0,00
3334	Kapitaltransferzahlungen von Haushalten und Organisationen ohne Erwerbscharakter	4 276,84	7 500,00	-3 223,16
3335	Kapitaltransferzahlungen vom Ausland	0,00	0,00	0,00

Wirtschaftsförderung (Gruppe 7)

MVAG	Mittelverwendungs- und aufbringungsgruppen (1. und 2. Ebene)	RA 2025	VA 2025	RA - VA
33	Summe Einzahlungen investive Gebarung	16 276,84	15 000,00	1 276,84
341	Auszahlungen aus der Investitionstätigkeit	91 227,42	22 500,00	68 727,42
3411	Auszahlungen für den Erwerb von immateriellem Vermögen	0,00	0,00	0,00
3412	Auszahlungen für den Erwerb von Grundstücken und Grundstückseinrichtungen	91 227,42	22 500,00	68 727,42
3413	Auszahlungen für den Erwerb von Gebäuden und Bauten	0,00	0,00	0,00
3414	Auszahlungen für den Erwerb von technischen Anlagen, Fahrzeugen und Maschinen	0,00	0,00	0,00
3415	Auszahlungen für den Erwerb von Amts-, Betriebs- und Geschäftsausstattung	0,00	0,00	0,00
3416	Auszahlungen für den Erwerb von Kulturgütern	0,00	0,00	0,00
3417	Auszahlungen für den Erwerb von Beteiligungen	0,00	0,00	0,00
3418	Auszahlungen für den Erwerb von kofinanzierten Schutzbauten	0,00	0,00	0,00
342	Auszahlungen aus der Gewährung von Darlehen sowie gewährten Vorschüssen	0,00	0,00	0,00
3421	Auszahlungen von Darlehen an Träger des öffentlichen Rechts	0,00	0,00	0,00
3422	Auszahlungen von Darlehen an Beteiligungen	0,00	0,00	0,00
3423	Auszahlungen von Darlehen an Unternehmen und Haushalte	0,00	0,00	0,00
3425	Auszahlungen von Vorschüssen und Anzahlungen	0,00	0,00	0,00
343	Auszahlungen aus Kapitaltransfers	0,00	0,00	0,00
3431	Kapitaltransferzahlungen an Träger des öffentlichen Rechts	0,00	0,00	0,00
3432	Kapitaltransferzahlungen an Beteiligungen	0,00	0,00	0,00
3433	Kapitaltransferzahlungen an Unternehmen (Finanzunternehmen)	0,00	0,00	0,00
3434	Kapitaltransferzahlungen an Haushalte und Organisationen ohne Erwerbscharakter	0,00	0,00	0,00
3435	Kapitaltransferzahlungen an das Ausland	0,00	0,00	0,00
34	Summe Auszahlungen investive Gebarung	91 227,42	22 500,00	68 727,42
SA2	Saldo (2) Geldfluss aus der investiven Gebarung (33 – 34)	-74 950,58	-7 500,00	-67 450,58
SA3	Saldo (3) Nettofinanzierungssaldo (Saldo 1 + Saldo 2)	-95 735,93	-21 400,00	-74 335,93
351	Einzahlungen aus der Aufnahme von Finanzschulden	0,00	0,00	0,00
3511	Einzahlungen aus empfangenen Darlehen von öffentlichen Körperschaften und Rechtsträgern	0,00	0,00	0,00
3512	Einzahlungen aus empfangenen Darlehen von Beteiligungen	0,00	0,00	0,00
3513	Einzahlungen aus empfangenen Darlehen von Unternehmen und privaten Haushalten	0,00	0,00	0,00
3514	Einzahlungen aus Finanzschulden (Finanzunternehmen)	0,00	0,00	0,00
3515	Einzahlungen aus Aufnahmen von Leasingverbindlichkeiten	0,00	0,00	0,00
353	Einzahlungen infolge eines Kapitaltausches bei derivativen Finanzinstrumenten mit Grundgeschäft	0,00	0,00	0,00
3530	Einzahlungen infolge eines Kapitaltausches bei derivativen Finanzinstrumenten mit Grundgeschäft	0,00	0,00	0,00

Wirtschaftsförderung (Gruppe 7)

MVAG	Mittelverwendungs- und aufbringungsgruppen (1. und 2. Ebene)	RA 2025	VA 2025	RA - VA
355	Einzahlungen aus dem Abgang von Finanzinstrumenten	0,00	0,00	0,00
3550	Einzahlungen aus dem Abgang von Finanzinstrumenten	0,00	0,00	0,00
35	Summe Einzahlungen aus der Finanzierungstätigkeit	0,00	0,00	0,00
361	Auszahlungen aus der Tilgung von Finanzschulden	9 598,08	9 600,00	-1,92
3611	Auszahlungen aus empfangenen Darlehen von öffentlichen Körperschaften und Rechtsträgern	0,00	0,00	0,00
3612	Auszahlungen aus empfangenen Darlehen von Beteiligungen	0,00	0,00	0,00
3613	Auszahlungen aus empfangenen Darlehen von Unternehmen und privaten Haushalten	0,00	0,00	0,00
3614	Auszahlungen aus Finanzschulden	9 598,08	9 600,00	-1,92
3615	Auszahlungen aus Rückzahlungen von Leasingverbindlichkeiten	0,00	0,00	0,00
363	Auszahlungen infolge eines Kapitaltausches bei derivativen Finanzinstrumenten mit Grundgeschäft	0,00	0,00	0,00
3630	Auszahlungen infolge eines Kapitaltausches bei derivativen Finanzinstrumenten mit Grundgeschäft	0,00	0,00	0,00
365	Auszahlungen für den Erwerb von Finanzinstrumenten	0,00	0,00	0,00
3650	Auszahlungen für den Erwerb von Finanzinstrumenten	0,00	0,00	0,00
36	Summe Auszahlungen aus der Finanzierungstätigkeit	9 598,08	9 600,00	-1,92
SA4	Saldo (4) Geldfluss aus der Finanzierungstätigkeit (35 – 36)	-9 598,08	-9 600,00	1,92
SA5	Saldo (5) Geldfluss aus der voranschlagswirksamen Gebarung (Saldo 3 + Saldo 4)	-105 334,01	-31 000,00	-74 334,01

Dienstleistungen (Gruppe 8)

MVAG	Mittelverwendungs- und aufbringungsgruppen (1. und 2. Ebene)	RA 2025	VA 2025	RA - VA
311	Einzahlungen aus operativer Verwaltungstätigkeit	1 806 043,40	1 752 500,00	53 543,40
3111	Einzahlungen aus eigenen Abgaben	0,00	0,00	0,00
3112	Einzahlungen aus Ertragsanteilen	0,00	0,00	0,00
3113	Einzahlungen aus Gebühren	1 685 745,44	1 627 300,00	58 445,44
3114	Einzahlungen aus Leistungen	68 721,49	74 000,00	-5 278,51
3115	Einzahlungen aus Besitz und wirtschaftlicher Tätigkeit	48 891,09	49 200,00	-308,91
3116	Einzahlungen aus Veräußerung von geringwertigen Wirtschaftsgütern (GWG) und sonstige Einzahlungen	2 685,38	2 000,00	685,38
312	Einzahlungen aus Transfers	4 380,59	4 300,00	80,59
3121	Transferzahlungen von Trägern des öffentlichen Rechts	4 380,59	4 300,00	80,59
3122	Transferzahlungen von Beteiligten	0,00	0,00	0,00
3123	Transferzahlungen von Unternehmen (inkl. Finanzunternehmen)	0,00	0,00	0,00
3124	Transferzahlungen von Haushalten und Organisationen ohne Erwerbscharakter	0,00	0,00	0,00
3125	Transferzahlungen vom Ausland	0,00	0,00	0,00
3126	Investitions- und Tilgungszuschüsse zwischen Unternehmungen und Betrieben der Gebietskörperschaft und der Gebietskörperschaft	0,00	0,00	0,00
313	Einzahlungen aus Finanzerträgen	0,00	0,00	0,00
3131	Einzahlungen aus Zinserträgen	0,00	0,00	0,00
3132	Einzahlungen aus Zinsen aus derivativen Finanzinstrumenten mit und ohne Grundgeschäft	0,00	0,00	0,00
3133	Einzahlungen aus Gewinnentnahmen von marktbestimmten Betrieben	0,00	0,00	0,00
3134	Sonstige Einzahlungen aus Finanzerträgen	0,00	0,00	0,00
3135	Einzahlungen aus Dividenden/Gewinnausschüttungen	0,00	0,00	0,00
31	Summe Einzahlungen operative Gebarung	1 810 423,99	1 756 800,00	53 623,99
321	Auszahlungen aus Personalaufwand	250 185,70	242 000,00	8 185,70
3211	Auszahlungen für Personalaufwand (Bezüge, Nebengebühren, und Mehrleistungsvergütungen)	201 394,74	194 500,00	6 894,74
3212	Auszahlungen für gesetzliche und freiwillige Sozialaufwendungen	48 790,96	47 500,00	1 290,96
3213	Auszahlungen aus sonstigem Personalaufwand	0,00	0,00	0,00
322	Auszahlungen aus Sachaufwand	1 011 323,98	883 700,00	127 623,98
3221	Auszahlungen für Gebrauchs- und Verbrauchsgüter, Handelswaren	10 190,58	6 500,00	3 690,58
3222	Auszahlungen für Verwaltungs- und Betriebsaufwand	98 154,60	73 600,00	24 554,60
3223	Auszahlungen für Leasing- und Mietaufwand	554,94	500,00	54,94
3224	Auszahlungen für Instandhaltung	202 393,29	97 500,00	104 893,29
3225	Sonstige Auszahlungen aus Sachaufwand	700 030,57	705 600,00	-5 569,43
3226	Auszahlungen aus der Inanspruchnahme von Haftungen	0,00	0,00	0,00
323	Auszahlungen aus Transfers	271 669,08	237 900,00	33 769,08
3231	Transferzahlungen an Träger des öffentlichen Rechts	271 669,08	237 900,00	33 769,08

Dienstleistungen (Gruppe 8)

MVAG	Mittelverwendungs- und aufbringungsgruppen (1. und 2. Ebene)	RA 2025	VA 2025	RA - VA
3232	Transferzahlungen an Beteiligungen	0,00	0,00	0,00
3233	Transferzahlungen an Unternehmen (inkl. Finanzunternehmen)	0,00	0,00	0,00
3234	Transferzahlungen an Haushalte und Organisationen ohne Erwerbscharakter	0,00	0,00	0,00
3235	Transferzahlungen an das Ausland	0,00	0,00	0,00
3236	Investitions- und Tilgungszuschüsse zwischen Unternehmungen und Betrieben der Gebietskörperschaft und der Gebietskörperschaft	0,00	0,00	0,00
324	Auszahlungen aus Finanzaufwand	21 369,49	15 800,00	5 569,49
3241	Auszahlungen für Zinsen	21 369,49	15 800,00	5 569,49
3242	Auszahlungen für Zinsen aus derivativen Finanzinstrumenten mit und ohne Grundgeschäft	0,00	0,00	0,00
3243	Auszahlungen aus Gewinnentnahmen von marktbestimmten Betrieben	0,00	0,00	0,00
3244	Sonstige Auszahlungen aus Finanzaufwendungen	0,00	0,00	0,00
32	Summe Auszahlungen operative Gebarung	1 554 548,25	1 379 400,00	175 148,25
SA1	Saldo (1) Geldfluss aus der operativen Gebarung (31 – 32)	255 875,74	377 400,00	-121 524,26
331	Einzahlungen aus der Investitionstätigkeit	475,00	0,00	475,00
3311	Einzahlungen aus der Veräußerung von immateriellem Vermögen	0,00	0,00	0,00
3312	Einzahlungen aus der Veräußerung von Grundstücken und Grundstückeinrichtungen	475,00	0,00	475,00
3313	Einzahlungen aus der Veräußerung von Gebäuden und Bauten	0,00	0,00	0,00
3314	Einzahlungen aus der Veräußerung von technischen Anlagen, Fahrzeugen und Maschinen	0,00	0,00	0,00
3315	Einzahlungen aus der Veräußerung von Amts-, Betriebs- und Geschäftsausstattung	0,00	0,00	0,00
3316	Einzahlungen aus der Veräußerung von Kulturgütern	0,00	0,00	0,00
3317	Einzahlungen aus der Veräußerung von Beteiligungen	0,00	0,00	0,00
3318	Einzahlungen aus der Veräußerung von kofinanzierten Schutzbauten	0,00	0,00	0,00
332	Einzahlungen aus der Rückzahlung von Darlehen sowie gewährten Vorschüssen	0,00	0,00	0,00
3321	Einzahlungen aus Darlehen an Träger des öffentlichen Rechts	0,00	0,00	0,00
3322	Einzahlungen aus Darlehen an Beteiligungen	0,00	0,00	0,00
3323	Einzahlungen aus Darlehen an Unternehmen und Haushalte	0,00	0,00	0,00
3325	Einzahlungen aus Vorschüssen und Anzahlungen	0,00	0,00	0,00
333	Einzahlungen aus Kapitaltransfers	53 878,36	50 000,00	3 878,36
3331	Kapitaltransferzahlungen von Trägern des öffentlichen Rechts	8 543,90	0,00	8 543,90
3332	Kapitaltransferzahlungen von Beteiligungen	0,00	0,00	0,00
3333	Kapitaltransferzahlungen von Unternehmen	0,00	0,00	0,00
3334	Kapitaltransferzahlungen von Haushalten und Organisationen ohne Erwerbscharakter	45 334,46	50 000,00	-4 665,54
3335	Kapitaltransferzahlungen vom Ausland	0,00	0,00	0,00

Dienstleistungen (Gruppe 8)

MVAG	Mittelverwendungs- und aufbringungsgruppen (1. und 2. Ebene)	RA 2025	VA 2025	RA - VA
33	Summe Einzahlungen investive Gebarung	54 353,36	50 000,00	4 353,36
341	Auszahlungen aus der Investitionstätigkeit	531 017,95	561 500,00	-30 482,05
3411	Auszahlungen für den Erwerb von immateriellem Vermögen	0,00	0,00	0,00
3412	Auszahlungen für den Erwerb von Grundstücken und Grundstückseinrichtungen	517 264,53	560 000,00	-42 735,47
3413	Auszahlungen für den Erwerb von Gebäuden und Bauten	4 906,89	0,00	4 906,89
3414	Auszahlungen für den Erwerb von technischen Anlagen, Fahrzeugen und Maschinen	0,00	0,00	0,00
3415	Auszahlungen für den Erwerb von Amts-, Betriebs- und Geschäftsausstattung	8 846,53	1 500,00	7 346,53
3416	Auszahlungen für den Erwerb von Kulturgütern	0,00	0,00	0,00
3417	Auszahlungen für den Erwerb von Beteiligungen	0,00	0,00	0,00
3418	Auszahlungen für den Erwerb von kofinanzierten Schutzbauten	0,00	0,00	0,00
342	Auszahlungen aus der Gewährung von Darlehen sowie gewährten Vorschüssen	0,00	0,00	0,00
3421	Auszahlungen von Darlehen an Träger des öffentlichen Rechts	0,00	0,00	0,00
3422	Auszahlungen von Darlehen an Beteiligungen	0,00	0,00	0,00
3423	Auszahlungen von Darlehen an Unternehmen und Haushalte	0,00	0,00	0,00
3425	Auszahlungen von Vorschüssen und Anzahlungen	0,00	0,00	0,00
343	Auszahlungen aus Kapitaltransfers	0,00	0,00	0,00
3431	Kapitaltransferzahlungen an Träger des öffentlichen Rechts	0,00	0,00	0,00
3432	Kapitaltransferzahlungen an Beteiligungen	0,00	0,00	0,00
3433	Kapitaltransferzahlungen an Unternehmen (Finanzunternehmen)	0,00	0,00	0,00
3434	Kapitaltransferzahlungen an Haushalte und Organisationen ohne Erwerbscharakter	0,00	0,00	0,00
3435	Kapitaltransferzahlungen an das Ausland	0,00	0,00	0,00
34	Summe Auszahlungen investive Gebarung	531 017,95	561 500,00	-30 482,05
SA2	Saldo (2) Geldfluss aus der investiven Gebarung (33 – 34)	-476 664,59	-511 500,00	34 835,41
SA3	Saldo (3) Nettofinanzierungssaldo (Saldo 1 + Saldo 2)	-220 788,85	-134 100,00	-86 688,85
351	Einzahlungen aus der Aufnahme von Finanzschulden	480 000,00	480 000,00	0,00
3511	Einzahlungen aus empfangenen Darlehen von öffentlichen Körperschaften und Rechtsträgern	0,00	0,00	0,00
3512	Einzahlungen aus empfangenen Darlehen von Beteiligungen	0,00	0,00	0,00
3513	Einzahlungen aus empfangenen Darlehen von Unternehmen und privaten Haushalten	0,00	0,00	0,00
3514	Einzahlungen aus Finanzschulden (Finanzunternehmen)	480 000,00	480 000,00	0,00
3515	Einzahlungen aus Aufnahmen von Leasingverbindlichkeiten	0,00	0,00	0,00
353	Einzahlungen infolge eines Kapitaltausches bei derivativen Finanzinstrumenten mit Grundgeschäft	0,00	0,00	0,00
3530	Einzahlungen infolge eines Kapitaltausches bei derivativen Finanzinstrumenten mit Grundgeschäft	0,00	0,00	0,00

Dienstleistungen (Gruppe 8)

MVAG	Mittelverwendungs- und aufbringungsgruppen (1. und 2. Ebene)	RA 2025	VA 2025	RA - VA
355	Einzahlungen aus dem Abgang von Finanzinstrumenten	0,00	0,00	0,00
3550	Einzahlungen aus dem Abgang von Finanzinstrumenten	0,00	0,00	0,00
35	Summe Einzahlungen aus der Finanzierungstätigkeit	480 000,00	480 000,00	0,00
361	Auszahlungen aus der Tilgung von Finanzschulden	78 565,17	96 200,00	-17 634,83
3611	Auszahlungen aus empfangenen Darlehen von öffentlichen Körperschaften und Rechtsträgern	0,00	0,00	0,00
3612	Auszahlungen aus empfangenen Darlehen von Beteiligungen	0,00	0,00	0,00
3613	Auszahlungen aus empfangenen Darlehen von Unternehmen und privaten Haushalten	14 466,07	15 900,00	-1 433,93
3614	Auszahlungen aus Finanzschulden	64 099,10	80 300,00	-16 200,90
3615	Auszahlungen aus Rückzahlungen von Leasingverbindlichkeiten	0,00	0,00	0,00
363	Auszahlungen infolge eines Kapitaltausches bei derivativen Finanzinstrumenten mit Grundgeschäft	0,00	0,00	0,00
3630	Auszahlungen infolge eines Kapitaltausches bei derivativen Finanzinstrumenten mit Grundgeschäft	0,00	0,00	0,00
365	Auszahlungen für den Erwerb von Finanzinstrumenten	0,00	0,00	0,00
3650	Auszahlungen für den Erwerb von Finanzinstrumenten	0,00	0,00	0,00
36	Summe Auszahlungen aus der Finanzierungstätigkeit	78 565,17	96 200,00	-17 634,83
SA4	Saldo (4) Geldfluss aus der Finanzierungstätigkeit (35 – 36)	401 434,83	383 800,00	17 634,83
SA5	Saldo (5) Geldfluss aus der voranschlagswirksamen Gebarung (Saldo 3 + Saldo 4)	180 645,98	249 700,00	-69 054,02

Finanzwirtschaft (Gruppe 9)

MVAG	Mittelverwendungs- und aufbringungsgruppen (1. und 2. Ebene)	RA 2025	VA 2025	RA - VA
311	Einzahlungen aus operativer Verwaltungstätigkeit	3 453 811,05	3 187 000,00	266 811,05
3111	Einzahlungen aus eigenen Abgaben	828 575,45	650 000,00	178 575,45
3112	Einzahlungen aus Ertragsanteilen	2 613 300,64	2 521 000,00	92 300,64
3113	Einzahlungen aus Gebühren	0,00	0,00	0,00
3114	Einzahlungen aus Leistungen	1 004,11	1 000,00	4,11
3115	Einzahlungen aus Besitz und wirtschaftlicher Tätigkeit	0,00	0,00	0,00
3116	Einzahlungen aus Veräußerung von geringwertigen Wirtschaftsgütern (GWG) und sonstige Einzahlungen	10 930,85	15 000,00	-4 069,15
312	Einzahlungen aus Transfers	359 700,10	497 100,00	-137 399,90
3121	Transferzahlungen von Trägern des öffentlichen Rechts	359 700,10	497 100,00	-137 399,90
3122	Transferzahlungen von Beteiligten	0,00	0,00	0,00
3123	Transferzahlungen von Unternehmen (inkl. Finanzunternehmen)	0,00	0,00	0,00
3124	Transferzahlungen von Haushalten und Organisationen ohne Erwerbscharakter	0,00	0,00	0,00
3125	Transferzahlungen vom Ausland	0,00	0,00	0,00
3126	Investitions- und Tilgungszuschüsse zwischen Unternehmungen und Betrieben der Gebietskörperschaft und der Gebietskörperschaft	0,00	0,00	0,00
313	Einzahlungen aus Finanzerträgen	0,00	0,00	0,00
3131	Einzahlungen aus Zinserträgen	0,00	0,00	0,00
3132	Einzahlungen aus Zinsen aus derivativen Finanzinstrumenten mit und ohne Grundgeschäft	0,00	0,00	0,00
3133	Einzahlungen aus Gewinnentnahmen von marktbestimmten Betrieben	0,00	0,00	0,00
3134	Sonstige Einzahlungen aus Finanzerträgen	0,00	0,00	0,00
3135	Einzahlungen aus Dividenden/Gewinnausschüttungen	0,00	0,00	0,00
31	Summe Einzahlungen operative Gebarung	3 813 511,15	3 684 100,00	129 411,15
321	Auszahlungen aus Personalaufwand	110 906,78	107 300,00	3 606,78
3211	Auszahlungen für Personalaufwand (Bezüge, Nebengebühren, und Mehrleistungsvergütungen)	89 235,83	86 200,00	3 035,83
3212	Auszahlungen für gesetzliche und freiwillige Sozialaufwendungen	21 670,95	21 100,00	570,95
3213	Auszahlungen aus sonstigem Personalaufwand	0,00	0,00	0,00
322	Auszahlungen aus Sachaufwand	41 822,55	40 700,00	1 122,55
3221	Auszahlungen für Gebrauchs- und Verbrauchsgüter, Handelswaren	0,00	700,00	-700,00
3222	Auszahlungen für Verwaltungs- und Betriebsaufwand	0,00	0,00	0,00
3223	Auszahlungen für Leasing- und Mietaufwand	0,00	0,00	0,00
3224	Auszahlungen für Instandhaltung	41 822,55	40 000,00	1 822,55
3225	Sonstige Auszahlungen aus Sachaufwand	0,00	0,00	0,00
3226	Auszahlungen aus der Inanspruchnahme von Haftungen	0,00	0,00	0,00
323	Auszahlungen aus Transfers	0,00	0,00	0,00
3231	Transferzahlungen an Träger des öffentlichen Rechts	0,00	0,00	0,00

Finanzwirtschaft (Gruppe 9)

MVAG	Mittelverwendungs- und aufbringungsgruppen (1. und 2. Ebene)	RA 2025	VA 2025	RA - VA
3232	Transferzahlungen an Beteiligungen	0,00	0,00	0,00
3233	Transferzahlungen an Unternehmen (inkl. Finanzunternehmen)	0,00	0,00	0,00
3234	Transferzahlungen an Haushalte und Organisationen ohne Erwerbscharakter	0,00	0,00	0,00
3235	Transferzahlungen an das Ausland	0,00	0,00	0,00
3236	Investitions- und Tilgungszuschüsse zwischen Unternehmungen und Betrieben der Gebietskörperschaft und der Gebietskörperschaft	0,00	0,00	0,00
324	Auszahlungen aus Finanzaufwand	8 185,35	3 000,00	5 185,35
3241	Auszahlungen für Zinsen	6 378,90	2 000,00	4 378,90
3242	Auszahlungen für Zinsen aus derivativen Finanzinstrumenten mit und ohne Grundgeschäft	0,00	0,00	0,00
3243	Auszahlungen aus Gewinnentnahmen von marktbestimmten Betrieben	0,00	0,00	0,00
3244	Sonstige Auszahlungen aus Finanzaufwendungen	1 806,45	1 000,00	806,45
32	Summe Auszahlungen operative Gebarung	160 914,68	151 000,00	9 914,68
SA1	Saldo (1) Geldfluss aus der operativen Gebarung (31 – 32)	3 652 596,47	3 533 100,00	119 496,47
331	Einzahlungen aus der Investitionstätigkeit	0,00	0,00	0,00
3311	Einzahlungen aus der Veräußerung von immateriellem Vermögen	0,00	0,00	0,00
3312	Einzahlungen aus der Veräußerung von Grundstücken und Grundstückeinrichtungen	0,00	0,00	0,00
3313	Einzahlungen aus der Veräußerung von Gebäuden und Bauten	0,00	0,00	0,00
3314	Einzahlungen aus der Veräußerung von technischen Anlagen, Fahrzeugen und Maschinen	0,00	0,00	0,00
3315	Einzahlungen aus der Veräußerung von Amts-, Betriebs- und Geschäftsausstattung	0,00	0,00	0,00
3316	Einzahlungen aus der Veräußerung von Kulturgütern	0,00	0,00	0,00
3317	Einzahlungen aus der Veräußerung von Beteiligungen	0,00	0,00	0,00
3318	Einzahlungen aus der Veräußerung von kofinanzierten Schutzbauten	0,00	0,00	0,00
332	Einzahlungen aus der Rückzahlung von Darlehen sowie gewährten Vorschüssen	0,00	0,00	0,00
3321	Einzahlungen aus Darlehen an Träger des öffentlichen Rechts	0,00	0,00	0,00
3322	Einzahlungen aus Darlehen an Beteiligungen	0,00	0,00	0,00
3323	Einzahlungen aus Darlehen an Unternehmen und Haushalte	0,00	0,00	0,00
3325	Einzahlungen aus Vorschüssen und Anzahlungen	0,00	0,00	0,00
333	Einzahlungen aus Kapitaltransfers	0,00	0,00	0,00
3331	Kapitaltransferzahlungen von Trägern des öffentlichen Rechts	0,00	0,00	0,00
3332	Kapitaltransferzahlungen von Beteiligungen	0,00	0,00	0,00
3333	Kapitaltransferzahlungen von Unternehmen	0,00	0,00	0,00
3334	Kapitaltransferzahlungen von Haushalten und Organisationen ohne Erwerbscharakter	0,00	0,00	0,00
3335	Kapitaltransferzahlungen vom Ausland	0,00	0,00	0,00

Finanzwirtschaft (Gruppe 9)

MVAG	Mittelverwendungs- und aufbringungsgruppen (1. und 2. Ebene)	RA 2025	VA 2025	RA - VA
33	Summe Einzahlungen investive Gebarung	0,00	0,00	0,00
341	Auszahlungen aus der Investitionstätigkeit	0,00	0,00	0,00
3411	Auszahlungen für den Erwerb von immateriellem Vermögen	0,00	0,00	0,00
3412	Auszahlungen für den Erwerb von Grundstücken und Grundstückseinrichtungen	0,00	0,00	0,00
3413	Auszahlungen für den Erwerb von Gebäuden und Bauten	0,00	0,00	0,00
3414	Auszahlungen für den Erwerb von technischen Anlagen, Fahrzeugen und Maschinen	0,00	0,00	0,00
3415	Auszahlungen für den Erwerb von Amts-, Betriebs- und Geschäftsausstattung	0,00	0,00	0,00
3416	Auszahlungen für den Erwerb von Kulturgütern	0,00	0,00	0,00
3417	Auszahlungen für den Erwerb von Beteiligungen	0,00	0,00	0,00
3418	Auszahlungen für den Erwerb von kofinanzierten Schutzbauten	0,00	0,00	0,00
342	Auszahlungen aus der Gewährung von Darlehen sowie gewährten Vorschüssen	0,00	0,00	0,00
3421	Auszahlungen von Darlehen an Träger des öffentlichen Rechts	0,00	0,00	0,00
3422	Auszahlungen von Darlehen an Beteiligungen	0,00	0,00	0,00
3423	Auszahlungen von Darlehen an Unternehmen und Haushalte	0,00	0,00	0,00
3425	Auszahlungen von Vorschüssen und Anzahlungen	0,00	0,00	0,00
343	Auszahlungen aus Kapitaltransfers	0,00	0,00	0,00
3431	Kapitaltransferzahlungen an Träger des öffentlichen Rechts	0,00	0,00	0,00
3432	Kapitaltransferzahlungen an Beteiligungen	0,00	0,00	0,00
3433	Kapitaltransferzahlungen an Unternehmen (Finanzunternehmen)	0,00	0,00	0,00
3434	Kapitaltransferzahlungen an Haushalte und Organisationen ohne Erwerbscharakter	0,00	0,00	0,00
3435	Kapitaltransferzahlungen an das Ausland	0,00	0,00	0,00
34	Summe Auszahlungen investive Gebarung	0,00	0,00	0,00
SA2	Saldo (2) Geldfluss aus der investiven Gebarung (33 – 34)	0,00	0,00	0,00
SA3	Saldo (3) Nettofinanzierungssaldo (Saldo 1 + Saldo 2)	3 652 596,47	3 533 100,00	119 496,47
351	Einzahlungen aus der Aufnahme von Finanzschulden	0,00	0,00	0,00
3511	Einzahlungen aus empfangenen Darlehen von öffentlichen Körperschaften und Rechtsträgern	0,00	0,00	0,00
3512	Einzahlungen aus empfangenen Darlehen von Beteiligungen	0,00	0,00	0,00
3513	Einzahlungen aus empfangenen Darlehen von Unternehmen und privaten Haushalten	0,00	0,00	0,00
3514	Einzahlungen aus Finanzschulden (Finanzunternehmen)	0,00	0,00	0,00
3515	Einzahlungen aus Aufnahmen von Leasingverbindlichkeiten	0,00	0,00	0,00
353	Einzahlungen infolge eines Kapitaltausches bei derivativen Finanzinstrumenten mit Grundgeschäft	0,00	0,00	0,00
3530	Einzahlungen infolge eines Kapitaltausches bei derivativen Finanzinstrumenten mit Grundgeschäft	0,00	0,00	0,00

Finanzwirtschaft (Gruppe 9)

MVAG	Mittelverwendungs- und aufbringungsgruppen (1. und 2. Ebene)	RA 2025	VA 2025	RA - VA
355	Einzahlungen aus dem Abgang von Finanzinstrumenten	0,00	0,00	0,00
3550	Einzahlungen aus dem Abgang von Finanzinstrumenten	0,00	0,00	0,00
35	Summe Einzahlungen aus der Finanzierungstätigkeit	0,00	0,00	0,00
361	Auszahlungen aus der Tilgung von Finanzschulden	0,00	0,00	0,00
3611	Auszahlungen aus empfangenen Darlehen von öffentlichen Körperschaften und Rechtsträgern	0,00	0,00	0,00
3612	Auszahlungen aus empfangenen Darlehen von Beteiligungen	0,00	0,00	0,00
3613	Auszahlungen aus empfangenen Darlehen von Unternehmen und privaten Haushalten	0,00	0,00	0,00
3614	Auszahlungen aus Finanzschulden	0,00	0,00	0,00
3615	Auszahlungen aus Rückzahlungen von Leasingverbindlichkeiten	0,00	0,00	0,00
363	Auszahlungen infolge eines Kapitaltausches bei derivativen Finanzinstrumenten mit Grundgeschäft	0,00	0,00	0,00
3630	Auszahlungen infolge eines Kapitaltausches bei derivativen Finanzinstrumenten mit Grundgeschäft	0,00	0,00	0,00
365	Auszahlungen für den Erwerb von Finanzinstrumenten	0,00	0,00	0,00
3650	Auszahlungen für den Erwerb von Finanzinstrumenten	0,00	0,00	0,00
36	Summe Auszahlungen aus der Finanzierungstätigkeit	0,00	0,00	0,00
SA4	Saldo (4) Geldfluss aus der Finanzierungstätigkeit (35 – 36)	0,00	0,00	0,00
SA5	Saldo (5) Geldfluss aus der voranschlagswirksamen Gebarung (Saldo 3 + Saldo 4)	3 652 596,47	3 533 100,00	119 496,47

Vermögenshaushalt (Anlage 1c)

AKTIVA		Code	Endbestand 31.12.2024	Endbestand 31.12.2025	Veränderung
A	Langfristiges Vermögen	10	35 696 374,67	35 929 027,62	232 652,95
A.I	Immaterielle Vermögenswerte	101	275 390,80	262 721,40	-12 669,40
A.I.1	Immaterielle Vermögenswerte	1010	275 390,80	262 721,40	-12 669,40
A.II	Sachanlagen	102	35 136 461,96	35 391 401,45	254 939,49
A.II.1	Grundstücke, Grundstückseinrichtungen und Infrastruktur	1021	16 062 404,91	16 225 871,98	163 467,07
A.II.2	Gebäude und Bauten	1022	13 556 772,44	13 541 888,65	-14 883,79
A.II.3	Wasser- und Abwasserbauten und -anlagen	1023	4 566 784,92	4 723 719,57	156 934,65
A.II.4	Sonderanlagen	1024	230 531,47	223 905,39	-6 626,08
A.II.5	Technische Anlagen, Fahrzeuge und Maschinen	1025	284 739,56	291 744,70	7 005,14
A.II.6	Amts-, Betriebs- und Geschäftsausstattung	1026	359 604,96	309 427,46	-50 177,50
A.II.7	Kulturgüter	1027	75 623,70	74 843,70	-780,00
A.II.8	Geleistete Anzahlungen für Anlagen und Anlagen in Bau	1028	0,00	0,00	0,00
A.II.9	Kofinanzierte Schutzbauten	1029	0,00	0,00	0,00
A.III	Aktive Finanzinstrumente/Langfristiges Finanzvermögen	103	0,00	0,00	0,00
A.III.1	Bis zur Endfälligkeit gehaltene Finanzinstrumente	1031	0,00	0,00	0,00
A.III.2	Zur Veräußerung verfügbare Finanzinstrumente	1032	0,00	0,00	0,00
A.III.3	Partizipations- und Hybridkapital	1033	0,00	0,00	0,00
A.III.4	Derivative Finanzinstrumente ohne Grundgeschäft	1034	0,00	0,00	0,00
A.IV	Beteiligungen	104	135 059,91	125 694,03	-9 365,88
A.IV.1	Beteiligungen an verbundenen Unternehmen	1041	0,00	0,00	0,00
A.IV.2	Beteiligungen an assoziierten Unternehmen	1042	135 059,91	125 694,03	-9 365,88
A.IV.3	Sonstige Beteiligungen	1043	0,00	0,00	0,00
A.IV.4	Verwaltete Einrichtungen, die der Kontrolle unterliegen	1044	0,00	0,00	0,00
A.V	Langfristige Forderungen	106	149 462,00	149 210,74	-251,26
A.V.1	Langfristige Forderungen aus Lieferungen und Leistungen	1061	149 462,00	149 210,74	-251,26
A.V.2	Langfristige Forderungen aus gewährten Darlehen	1062	0,00	0,00	0,00
A.V.3	Sonstige langfristige Forderungen	1063	0,00	0,00	0,00

AKTIVA		Code	Endbestand 31.12.2024	Endbestand 31.12.2025	Veränderung
B	Kurzfristiges Vermögen	11	159 565,33	225 098,53	65 533,20
B.I	Kurzfristige Forderungen	113	258 262,47	161 794,82	-96 467,65
B.I.1	Kurzfristige Forderungen aus Lieferungen und Leistungen	1131	-12 435,87	-4 383,69	8 052,18
B.I.2	Kurzfristige Forderungen aus Abgaben	1132	91 814,22	81 124,62	-10 689,60
B.I.3	Sonstige kurzfristige Forderungen	1133	0,00	0,00	0,00
B.I.4	Sonstige kurzfristige Forderungen (nicht voranschlagswirksame Gebarung)	1134	178 884,12	85 053,89	-93 830,23
B.II	Vorräte	114	0,00	0,00	0,00
B.II.1	Vorräte	1141	0,00	0,00	0,00
B.II.2	Gegebene Anzahlungen auf Vorräte	1142	0,00	0,00	0,00
B.III	Liquide Mittel	115	-98 697,14	63 303,71	162 000,85
B.III.1	Kassa, Bankguthaben, Schecks	1151	-98 697,14	63 303,71	162 000,85
B.III.2	Zahlungsmittelreserven	1152	0,00	0,00	0,00
B.IV	Aktive Finanzinstrumente/Kurzfristiges Finanzvermögen	116	0,00	0,00	0,00
B.IV.1	Aktive Finanzinstrumente/Kurzfristiges Finanzvermögen	1160	0,00	0,00	0,00
B.V	Aktive Rechnungsabgrenzung	117	0,00	0,00	0,00
B.V.1	Aktive Rechnungsabgrenzung	1170	0,00	0,00	0,00
Summe Aktiva (10 + 11)			35 855 940,00	36 154 126,15	298 186,15

PASSIVA		Code	Endbestand 31.12.2024	Endbestand 31.12.2025	Veränderung
C	Nettovermögen (Ausgleichsposten)	12	25 832 738,17	25 491 442,86	-341 295,31
C.I	Saldo der Eröffnungsbilanz	121	13 589 359,09	13 589 359,09	0,00
C.I.1	Saldo der Eröffnungsbilanz	1210	13 589 359,09	13 589 359,09	0,00
C.II	Kumuliertes Nettoergebnis	122	191 648,65	191 648,65	0,00
C.II.1	Kumuliertes Nettoergebnis	1220	191 648,65	191 648,65	0,00
C.III	Haushaltsrücklagen	123	11 929 220,52	11 597 291,09	-331 929,43
C.III.1	Haushaltsrücklagen	1230	11 929 220,52	11 597 291,09	-331 929,43
C.IV	Neubewertungsrücklagen	124	122 509,91	113 144,03	-9 365,88
C.IV.1	Neubewertungsrücklagen	1240	122 509,91	113 144,03	-9 365,88
C.V	Fremdwährungsumrechnungsrücklagen	125	0,00	0,00	0,00
C.V.1	Fremdwährungsumrechnungsrücklagen	1250	0,00	0,00	0,00
D	Sonderposten Investitionszuschüsse (Kapitaltransfers)	13	4 245 339,91	4 778 248,21	532 908,30
D.I	Investitionszuschüsse	131	4 245 339,91	4 778 248,21	532 908,30
D.I.1	Investitionszuschüsse von Trägern öffentlichen Rechts	1311	2 956 819,33	3 478 436,67	521 617,34
D.I.2	Investitionszuschüsse von Beteiligungen	1312	0,00	0,00	0,00
D.I.3	Investitionszuschüsse von Übrigen	1313	1 288 520,58	1 299 811,54	11 290,96
E	Langfristige Fremdmittel	14	5 566 674,14	5 706 695,32	140 021,18
E.I	Langfristige Finanzschulden, netto	141	5 397 438,16	5 508 068,41	110 630,25
E.I.1	Langfristige Finanzschulden	1411	5 397 438,16	5 508 068,41	110 630,25
E.I.2	Langfristige Forderungen aus derivativen Finanzinstrumenten mit Grundgeschäft	1412	0,00	0,00	0,00
E.I.3	Langfristige Verbindlichkeiten aus derivativen Finanzinstrumenten mit Grundgeschäft	1413	0,00	0,00	0,00
E.II	Langfristige Verbindlichkeiten	142	0,00	0,00	0,00
E.II.1	Langfristige Verbindlichkeiten aus Lieferungen und Leistungen	1421	0,00	0,00	0,00
E.II.2	Leasingverbindlichkeiten	1422	0,00	0,00	0,00
E.II.3	Sonstige langfristige Verbindlichkeiten	1423	0,00	0,00	0,00

PASSIVA		Code	Endbestand 31.12.2024	Endbestand 31.12.2025	Veränderung
E.III	Langfristige Rückstellungen	143	169 235,98	198 626,91	29 390,93
E.III.1	Rückstellungen für Abfertigungen	1431	47 576,41	52 346,87	4 770,46
E.III.2	Rückstellungen für Jubiläumszuwendungen	1432	121 659,57	146 280,04	24 620,47
E.III.3	Rückstellungen für Haftungen	1433	0,00	0,00	0,00
E.III.4	Rückstellungen für Sanierungen von Altlasten	1434	0,00	0,00	0,00
E.III.5	Rückstellungen für Pensionen	1435	0,00	0,00	0,00
E.III.6	Sonstige langfristige Rückstellungen	1436	0,00	0,00	0,00
F	Kurzfristige Fremdmittel	15	211 187,78	177 739,76	-33 448,02
F.I	Kurzfristige Finanzschulden, netto	151	0,00	0,00	0,00
F.I.1	Kurzfristige Finanzschulden	1511	0,00	0,00	0,00
F.I.2	Kurzfristige Forderungen aus derivativen Finanzinstrumenten mit Grundgeschäft	1512	0,00	0,00	0,00
F.I.3	Kurzfristige Verbindlichkeiten aus derivativen Finanzinstrumenten mit Grundgeschäft	1513	0,00	0,00	0,00
F.II	Kurzfristige Verbindlichkeiten	152	211 187,78	177 739,76	-33 448,02
F.II.1	Kurzfristige Verbindlichkeiten aus Lieferungen und Leistungen	1521	93 861,19	113 013,30	19 152,11
F.II.2	Kurzfristige Verbindlichkeiten aus Abgaben	1522	0,00	0,00	0,00
F.II.3	Sonstige kurzfristige Verbindlichkeiten	1523	0,00	0,00	0,00
F.II.4	Sonstige kurzfristige Verbindlichkeiten (nicht voranschlagswirksame Gebarung)	1524	117 326,59	64 726,46	-52 600,13
F.III	Kurzfristige Rückstellungen	153	0,00	0,00	0,00
F.III.1	Rückstellungen für Prozesskosten	1531	0,00	0,00	0,00
F.III.2	Rückstellungen für ausstehende Rechnungen	1532	0,00	0,00	0,00
F.III.3	Rückstellungen für nicht konsumierte Urlaube	1533	0,00	0,00	0,00
F.III.4	Sonstige kurzfristige Rückstellungen	1534	0,00	0,00	0,00
F.IV	Passive Rechnungsabgrenzung	154	0,00	0,00	0,00
F.IV.1	Passive Rechnungsabgrenzung	1540	0,00	0,00	0,00
Summe Passiva (12 + 13 + 14 + 15)			35 855 940,00	36 154 126,15	298 186,15

Nettovermögensveränderungsrechnung (Anlage 1d)

Nettovermögensveränderungsrechnung	Saldo der Eröffnungsbilanz	Kumuliertes Nettoergebnis	Haushalts- rücklagen	Neubewertungs- rücklagen	Fremdwährungs- umrechnungs- rücklagen	Summe Nettovermögen
Nettovermögen zum 31.12.2024	13 589 359,09	191 648,65	11 929 220,52	122 509,91	0,00	25 832 738,17
1. Änderungen der Ansatz- und Bewertungsmethoden	0,00	0,00	XXXXXXXXXXXXXX	0,00	0,00	0,00
2. Nacherfassung von Vermögenswerten	0,00	0,00	0,00	0,00	0,00	0,00
3. Änderung der erstmaligen Eröffnungsbilanz (gem. § 38 Abs. 8)	0,00	0,00	0,00	0,00	0,00	0,00
Angepasstes Nettovermögen zum 31.12.2024	13 589 359,09	191 648,65	11 929 220,52	122 509,91	0,00	25 832 738,17
4. Veränderung aus der Bewertung von zur Veräußerung verfügbarer Finanzinstrumente	XXXXXXXXXXXXXX	XXXXXXXXXXXXXX	XXXXXXXXXXXXXX	0,00	XXXXXXXXXXXXXX	0,00
5. Veränderung aus der Bewertung von Beteiligungen	XXXXXXXXXXXXXX	XXXXXXXXXXXXXX	XXXXXXXXXXXXXX	-9 365,88	XXXXXXXXXXXXXX	-9 365,88
6. Veränderung aus der Umrechnung von Vermögen und Fremdmittel in fremder Währung	XXXXXXXXXXXXXX	XXXXXXXXXXXXXX	XXXXXXXXXXXXXX	XXXXXXXXXXXXXX	0,00	0,00
7. Veränderung aus Kapitalverminderungen und -erhöhungen	XXXXXXXXXXXXXX	0,00	0,00	0,00	0,00	0,00
Summe Nettoveränderung, die nicht in die Ergebnisrechnung eingegangen ist						
8. Nettoergebnis des Finanzjahres (SA0)	XXXXXXXXXXXXXX	-331 929,43	XXXXXXXXXXXXXX	XXXXXXXXXXXXXX	XXXXXXXXXXXXXX	-331 929,43
9. Haushaltsrücklagen (SA01)	XXXXXXXXXXXXXX	331 929,43	-331 929,43	XXXXXXXXXXXXXX	XXXXXXXXXXXXXX	0,00
Nettovermögen zum 31.12.2025	13 589 359,09	191 648,65	11 597 291,09	113 144,03	0,00	25 491 442,86

Haushaltspotential (aufbauend auf der Ergebnisrechnung)

MVAG	Mittelverwendungs- und -aufbringungsgruppen	Mittelaufbringung	Mittelverwendung	Saldo
211	Erträge aus der operativen Verwaltungstätigkeit	5 769 083,77		
212	Erträge aus Transfers	1 345 801,63		
213	Finanzerträge			
Summe Erträge (SU 21)		7 114 885,40		
2117	Nicht finanzierungswirksame operative Erträge (Auflösung von Rückstellungen und Aktivierte Eigenleistungen)	-2 882,41		
2127	Nicht finanzierungswirksamer Transferertrag (Auflösung von Investitionszuschüssen)	-197 342,35		
2136	Sonstige nicht finanzierungswirksame Finanzerträge (Auflösung von RS Bewertung von Beteiligungen und aktiven Finanzinstrumenten)			
Nicht finanzwirksame Erträge		-200 224,76		
Finanzwirksame Erträge		6 914 660,64		
221	Personalaufwand		1 624 396,47	
222	Sachaufwand		3 742 441,63	
223	Transferaufwand		1 909 353,96	
224	Finanzaufwand		170 622,77	
Summe Aufwendungen (SU 22)			7 446 814,83	
2214	Nicht finanzierungswirksamer Personalaufwand (Dotierung RS für Abfertigungen, Jubiläum u. nicht konsumierte Urlaube)		-29 390,93	
2226	Nicht finanzierungswirksamer Sachaufwand (inkl. Abschreibungen, Dotierung von RS Prozess, ausstehende Rechnungen)		-1 542 459,18	
2237	Nicht finanzierungswirksamer Transferaufwand (Dotierungen von RS f. Pensionen)			
2245	Nicht finanzierungswirksamer Finanzaufwand (Wertberichtigungen zu Finanzinstrumenten, Aufwendungen aus der Bewertung von Beteiligungen)			
Nicht finanzwirksame Aufwendungen			-1 571 850,11	
Finanzwirksame Aufwendungen			5 874 964,72	
Finanzwirksames Ergebnis		6 914 660,64	5 874 964,72	1 039 695,92

MVAG	Mittelverwendungs- und -aufbringungsgruppen	Mittelaufbringung	Mittelverwendung	Saldo
332	Einzahlungen aus der Rückzahlung von Darlehen sowie gewährten Vorschüssen (ohne 332x mit Projektcode - Anzahlungen)			
1141	Vorräte (- Veränderung)			
1142	Gegebene Anzahlungen auf Vorräte (- Veränderung)			
1540	Passive Rechnungsabgrenzung			
	Einzahlungen der Kontengruppe 000-089, die keinem Projekt mit Projektcode 1 zugeordnet sind	475,00		
	Einzahlungen der Kontengruppe 30, die keinem Projekt mit Projektcode 1 zugeordnet sind	33 243,90		
	- Erträge der Kontogruppe 80 mit Projektcode 1			
2301	Entnahmen von Rücklagen endfälliger Darlehen (Kontengruppe 893)			
Jährliche wiederkehrende Einzahlungen		33 718,90		
36	Auszahlungen aus der Finanzierungstätigkeit (ohne Projektcode 1)		369 369,75	
2401	Zuweisung an Rücklagen endfälliger Darlehen (Kontengruppe 793)			
342	Auszahlungen aus der Gewährung von Darlehen sowie gewährten Vorschüssen (ohne 342x mit Projektcode - Anzahlungen)			
1141	Vorräte (+ Veränderung)			
1142	Gegebene Anzahlungen auf Vorräte (+ Veränderung)			
1170	Aktive Rechnungsabgrenzung			
	Auszahlungen (Investitionen) der Kontengruppe 000-083, die keinem Projekt mit Projektcode 1 zugeordnet sind		104 924,56	
Jährliche wiederkehrende Auszahlungen			474 294,31	
	Kontengruppe 871, KT der Ergebnisrechnung, mit Projektcode (BZ)	-370 700,00		
Summe Kapitaltransfers der Ergebnisrechnung		-370 700,00		
H1 Jährliches Haushaltspotential (Eigenmittel)		6 577 679,54	6 349 259,03	228 420,51
H4VJ Haushaltspotential Vorjahr (Endbestand HP-RL Vorjahr, Konto 935077 = AB)				46 506,69
H2 verfügbares Haushaltspotential (Eigenmittel)				274 927,20

MVAG	Mittelverwendungs- und -aufbringungsgruppen	Mittelaufbringung	Mittelverwendung	Saldo
Information 1 - Berechnung der tatsächlichen Liquidität				
im verfügbaren Haushaltspotential enthaltene Bedarfszuweisungen zur Liquiditätssteigerung aus Kontogruppe 871, KT der Ergebnisrechnung ohne Projektcode				
tatsächlicher Liquiditätsbedarf ohne Rücklagenauflösung (Abgang)		274 927,20		
2401	Zuweisungen an Haushaltsrücklagen (Kontengruppe 794)			
2401	Zuweisungen an Haushaltsrücklagen (Kontengruppe 795)			
Jährliche Aufwände für Rücklagen			0,00	
2301	Entnahmen von Haushaltsrücklagen (Kontengruppe 894)			
2301	Entnahmen von Haushaltsrücklagen (Kontengruppe 895)			
Jährliche RL-Erträge f. Investitionen (finanzw.)		0,00		
H3 verfügbares Haushaltspotential (Eigenmittel) nach finanzwirksamen Rücklagen		274 927,20	0,00	274 927,20
- Zuweisungen und Umbuchungen an investive Vorhaben			173 353,21	-173 353,21
+ Rückführungen und Umbuchungen von investiven Vorhaben		13 412,71		13 412,71
H4 kumuliertes Haushaltspotential (Eigenmittel) Endbestand		288 339,91	173 353,21	114 986,70
Information 2 - Abwicklungsbuchung				
H4VJ	Haushaltspotential Rücklage (HP-RL) Anfangsbestand (=Endbestand HP-RL Vorjahr Konto 935077)			46 506,69
	Abwicklung HP-RL (Eigenmittel) - Buchungsbetrag			68 480,01
	Konto HP RL 935077, tatsächlicher Endbestand			114 986,70
	Kontrolle (H4 Berechnung zu HP-RL Konto)			0,00
Information 3 - Eigenmittel im Kassenbestand				
Kassenbestand "operativ"				
	Forderungen Teilsumme A			
	- Teilsummen a (kurzfristig) der Forderungen aus Beilage 3			71 895,43
	Verbindlichkeiten Teilsumme A			
	+ Teilsummen a (kurzfristig) der Verbindlichkeiten aus Beilage 3			673,60
Summe "Eigenmittel im Kassenbestand"				43 764,87

MVAG	Mittelverwendungs- und -aufbringungsgruppen	Mittelaufbringung	Mittelverwendung	Saldo
Information 4 - Zuführungen aus dem Detailnachweis				
Aufstellung aller Konten der KG 899 und KG 799 mit bzw. ohne PC				
	1/240000/799		48 886,14	
	1/850000/799		40 260,31	
	1/851000/799		154,48	
	1/980000/799		84 052,28	
	2/980000/899	13 412,71		
	Summe ohne PC	13 412,71	173 353,21	-159 940,50
	5/212000/799 PC 1 212000		13 412,71	
	6/240000/899 PC 1 240000	48 886,14		
	6/262000/899 PC 1 262000	55 212,72		
	6/710000/899 PC 1 710000	28 839,56		
	6/850000/899 PC 1 850000	40 260,31		
	6/851000/899 PC 1 851000	154,48		
	Summe mit PC	173 353,21	13 412,71	159 940,50

Erläuterung Haushaltspotential

Erläuterungen zum Haushaltspotential – Rechnungsabschluss 2025

im Zuge einer neuerlichen Überprüfung des Rechnungsabschlusses 2024 wurde festgestellt, dass das Haushaltspotential in Höhe von € 46.506,69 nicht dem tatsächlichen Stand entspricht und daher einer Berichtigung zu unterziehen ist.

Das Haushaltspotential tatsächlicher Endstand 2024 erhöht sich um € 21.425,43 und beträgt somit korrekt € 67.932,12

Sachverhalt und rechtliche Begründung

Im Haushaltsjahr 2024 wurden folgende Beträge verbucht:

- Konto 5/240000-400000: € 14.256,95
- Konto 5/240000-459000: € 7.168,48

Diese Aufwendungen wurden dem Projekt „Kindergarten“ zugeordnet. Die Verbuchung erfolgte auf Konten der Gruppe 4.

Gemäß den Bestimmungen der VRV 2015 ist eine Darstellung im Investitionsnachweis ausschließlich für investive Gebarungen vorgesehen. Konten der Gruppe 4 betreffen jedoch die laufende Gebarung. Eine Aufnahme dieser Beträge in den Investitionsnachweis ist daher systematisch und rechtlich nicht zulässig.

Da die ursprüngliche Darstellung des Haushaltspotentials diese Sachlage nicht korrekt abgebildet hat, war eine nachträgliche Richtigstellung erforderlich, um die Übereinstimmung mit den haushaltsrechtlichen Vorschriften sowie den Grundsätzen der ordnungsgemäßen Haushaltsführung (insbesondere der Vollständigkeit, Wahrheit und Klarheit der Rechnungslegung) sicherzustellen.

Eine Korrektur im Investitionsnachweis selbst ist systembedingt nicht möglich. Die Berichtigung konnte daher ausschließlich durch Anpassung über die Rücklagengebarung erfolgen. Dieses Vorgehen wurde im Vorfeld mit dem Amt der NÖ Landesregierung abgestimmt.

Die Korrekturbuchung erfolgte ordnungsgemäß über folgende Konten:

- V 8/9997935/00001 – Haushaltspotential Rücklage ohne ZMR
- H 935077 – Allgemeine Haushaltsrücklagen
- H 1/990000-795077 – Überschüsse und Abgänge (soweit nicht zugeordnet), Zuweisung an allgemeine Haushaltsrücklagen

Die buchhalterische Umsetzung ist im Beleg RW 8017/2025 dokumentiert.

Der tatsächliche Endbestand der HH-Potential-Rücklage per 31.12.2025 stellt sich rechnerisch wie folgt dar:

Konto HP RL 935077, tatsächlicher Endbestand 31.12.2024 (Anlage 1)	€ 46.506,69
Korrekturbuchung RW 8017/2025 (Anlage 2)	€ 21.425,43
Zwischenstand	€ 67.932,12
Haushaltspotential per 31.12.2025	€ 47.054,58
Konto HP RL 935077, tatsächlicher Endbestand 31.12.2025 (Anlage 3)	€ 114.986,70

Die rechnerische Herleitung ist damit vollständig nachvollziehbar und stimmt mit der ausgewiesenen Rücklagenentwicklung überein.

Durch diese Berichtigung wird der tatsächliche Stand des Haushaltspotentials ordnungsgemäß fortgeschrieben und die Übereinstimmung mit den geltenden haushalts- und Rechnungswesen rechtlichen Vorschriften sichergestellt.

Rechnungsabschluss 2024

Marktgemeinde Fels am Wagram

Haushaltspotential (Eigenmittel)

MVAG	Mittelverwendungs- und -aufbringungsgruppen	Mittelaufbringung	Mittelverwendung	Saldo
Information 1 - Berechnung der tatsächlichen Liquidität				
im verfügbaren Haushaltspotential enthaltene Bedarfszuweisungen zur Liquiditätssteigerung aus Kontogruppe 871, KT der Ergebnisrechnung ohne Projektcode		75.618,45		
tatsächlicher Liquiditätsbedarf ohne Rücklagenauflösung (Abgang)				
2401	Zuweisungen an Haushaltsrücklagen (Kontengruppe 794)			
2401	Zuweisungen an Haushaltsrücklagen (Kontengruppe 795)			
Jährliche Aufwände für Rücklagen			0,00	
2301	Entnahmen von Haushaltsrücklagen (Kontengruppe 894)			
2301	Entnahmen von Haushaltsrücklagen (Kontengruppe 895)			
Jährliche RL-Erträge f. Investitionen (finanzw.)			0,00	
H3 verfügbares Haushaltspotential (Eigenmittel) nach finanzwirksamen Rücklagen		75.618,45	0,00	75.618,45
- Zuweisungen und Umbuchungen an investive Vorhaben			125.174,99	-125.174,99
+ Rückführungen und Umbuchungen von investiven Vorhaben		96.063,23		96.063,23
H4 kumuliertes Haushaltspotential (Eigenmittel) Endbestand		171.681,68	125.174,99	46.506,69
Information 2 - Abwicklungsbuchung				
H4VJ	Haushaltspotential Rücklage (HP-RL) Anfangsbestand (=Endbestand HP-RL Vorjahr Konto 935077)			19.155,91
	Abwicklung HP-RL (Eigenmittel) - Buchungsbetrag			27.350,78
	Konto HP RL 935077, tatsächlicher Endbestand			46.506,69 *
	Kontrolle (H4 Berechnung zu HP-RL Konto)			0,00
Information 3 - Eigenmittel im Kassenbestand				
Kassenbestand "operativ"				
	Forderungen Teilsumme A			65.637,63
	- Teilsummen a (kurzfristig) der Forderungen aus Beilage 3			
	Verbindlichkeiten Teilsumme A			75.698,12
	+ Teilsummen a (kurzfristig) der Verbindlichkeiten aus Beilage 3			
Summe "Eigenmittel im Kassenbestand"				29.216,40



Anordnung RW/8017

Finanzjahr: 2025

Datum: 01.10.2025

Die Finanzverwaltung wird angewiesen,
den Betrag von **EUR 21 425,43**
wie unten angeführt zu verbuchen.

V

Grund: Korrektur Haushaltspotential vom Rechnungsabschluss 2024

Konto	Text		Betrag
V 8/9997935/00001	Haushaltspotential Rücklage ohne ZMR	Zugang	21 425,43
H 935077	Allgemeine Haushaltsrücklagen	Haben	21 425,43
H 1/990000-795077	Überschüsse und Abgänge (soweit nicht zugeordnet) Zuweisung an allgemeine Haushaltsrücklagen	Aufwand	21 425,43

Rechnerisch geprüft am
**Marktgemeinde
Fels am Wagram**
3481 Bez. Tulln, NÖ.
Der Anweisungsbefugte

Sachlich festgestellt am

Der Anweisungsbefugte

Anordnung am

Der Anweisungsbefugte

Rechnungsabschluss 2024

Marktgemeinde Fels am Wagram

Nachweis der Investitionen mit Erläuterungen (nur VC 1)

Vorhaben	Vorhabensbezeichnung		RA 2024	VA 2024	RA - VA	RA Vorjahre	RA Gesamt
Konto	Bezeichnung						
1240000	Kindergarten (2007 bis 2099)						
Erläuterungen zum Vorhaben:							
It. Gespräch IVW3 - wird mit Förderungen aus dem Schul/Kiga Fond in den nächsten Jahren laufend bedeckt							
Auszahlungen - Investitionen - Mittelverwendung			2.191.270,20	2.137.400,00	53.870,20	200.839,10	2.392.109,30
Anschaftungs- oder Herstellungskosten			2.191.270,20	2.137.400,00	53.870,20	200.839,10	2.392.109,30
5/240000-010000	Baukosten		2.145.914,85	2.055.400,00	90.514,85	197.949,16	2.343.864,01
5/240000-042000	Amts-, Betriebs- und Geschäftsausstattung		23.929,92	82.000,00	-58.070,08	2.889,94	26.819,86
5/240000-400000	Geringwertige Wirtschaftsgüter (GWG)		14.256,95	0,00	14.256,95	0,00	14.256,95
5/240000-459000	Sonstige Verbrauchsgüter		7.168,48	0,00	7.168,48	0,00	7.168,48
Einzahlungen - Finanzierung - Mittelaufbringung			1.139.400,00	1.577.700,00	-438.300,00	1.157.100,47	2.296.500,47
Mittel aus Geldfluss aus der operativen Gebarung			0,00	0,00	0,00	-15.043,88	-15.043,88
5/240000-729910	Rückführung in den operativen HH		0,00	0,00	0,00	-15.043,88	-15.043,88
Bedarfszuweisungen/KTZ			56.700,00	182.000,00	-125.300,00	29.700,00	86.400,00
2/240000+301000	Förderung Schul- u. Kindergartenfond		31.700,00	25.000,00	6.700,00	29.700,00	61.400,00
6/240000+301000	Förderung Land NÖ (Sockelbetrag)		0,00	157.000,00	-157.000,00	0,00	0,00
6/240000+301010	Kapitaltransfers von Ländern, Landesfonds und Landeskammern		25.000,00	0,00	25.000,00	0,00	25.000,00
Haushaltsrücklagen/Zahlungsmittelreserven			0,00	0,00	0,00	0,00	0,00
Sonstige Kapitaltransfers und Subventionen			0,00	0,00	0,00	125.944,35	125.944,35
6/240000+300000	KIP Förderung Bund		0,00	0,00	0,00	125.944,35	125.944,35
Darlehen/Innere Darlehen			1.082.700,00	1.395.700,00	-313.000,00	1.016.500,00	2.099.200,00
70200340/2021006	Photovoltaik Kindergarten		0,00	0,00	0,00	2.200,00	2.200,00
70200340/2021046	Photovoltaik Kindergarten		0,00	0,00	0,00	1.100,00	1.100,00
70200340/2021004	Photovoltaik Kindergarten		0,00	0,00	0,00	2.200,00	2.200,00
70200340/2021042	Photovoltaik Kindergarten		0,00	0,00	0,00	2.200,00	2.200,00
70200340/2021029	Photovoltaik Kindergarten		0,00	0,00	0,00	2.200,00	2.200,00
70200340/2021043	Photovoltaik Kindergarten		0,00	0,00	0,00	2.200,00	2.200,00
70200340/2021032	Photovoltaik Kindergarten		0,00	0,00	0,00	2.200,00	2.200,00
70200340/2021017	Photovoltaik Kindergarten		0,00	0,00	0,00	2.200,00	2.200,00
1837/202322	Kindergartenzubau 2023/2024		0,00	0,00	0,00	1.000.000,00	1.000.000,00
1940/202302	Kindergartenzubau 2023/2024		895.700,00	895.700,00	0,00	0,00	895.700,00
1659/202303	Kindergartenzubau 2023/2024		0,00	500.000,00	-500.000,00	0,00	0,00
1837/202323	Kindergartenzubau 2023/2024		187.000,00	0,00	187.000,00	0,00	187.000,00
Finanzierungsleasing			0,00	0,00	0,00	0,00	0,00

Summe
€ 21.425,43

Rechnungsabschluss 2025

Haushaltspotential (Eigenmittel)

Marktgemeinde Fels am Wagram

MVAG	Mittelverwendungs- und -aufbringungsgruppen	Mittelaufbringung	Mittelverwendung	Saldo
Information 1 - Berechnung der tatsächlichen Liquidität				
im verfügbaren Haushaltspotential enthaltene Bedarfszuweisungen zur Liquiditätssteigerung aus Kontogruppe 871, KT der Ergebnisrechnung ohne Projektkode				
tatsächlicher Liquiditätsbedarf ohne Rücklagenauflösung (Abgang)		274 927,20		
2401	Zuweisungen an Haushaltsrücklagen (Kontengruppe 794)			
2401	Zuweisungen an Haushaltsrücklagen (Kontengruppe 795)			
Jährliche Aufwände für Rücklagen			0,00	
2301	Entnahmen von Haushaltsrücklagen (Kontengruppe 894)			
2301	Entnahmen von Haushaltsrücklagen (Kontengruppe 895)			
Jährliche RL-Erträge f. Investitionen (finanzzw.)		0,00		
H3 verfügbares Haushaltspotential (Eigenmittel) nach finanzwirksamen Rücklagen		274 927,20	0,00	274 927,20
- Zuweisungen und Umbuchungen an investive Vorhaben			173 353,21	-173 353,21
+ Rückführungen und Umbuchungen von investiven Vorhaben			13 412,71	13 412,71
H4 kumuliertes Haushaltspotential (Eigenmittel) Endbestand		288 339,91	173 353,21	114 986,70
Information 2 - Abwicklungsbuchung				
H4VJ	Haushaltspotential Rücklage (HP-RL) Anfangsbestand (=Endbestand HP-RL Vorjahr Konto 935077)			46 506,69
	Abwicklung HP-RL (Eigenmittel) - Buchungsbetrag			68 480,01
	Konto HP RL 935077, tatsächlicher Endbestand			114 986,70 *
	Kontrolle (H4 Berechnung zu HP-RL Konto)			0,00
Information 3 - Eigenmittel im Kassenbestand				
Kassenbestand "operativ"				
	Forderungen Teilsumme A			
	- Teilsummen a (kurzfristig) der Forderungen aus Beilage 3			71 895,43
	Verbindlichkeiten Teilsumme A			
	+ Teilsummen a (kurzfristig) der Verbindlichkeiten aus Beilage 3			673,60
Summe "Eigenmittel im Kassenbestand"				43 764,87

Ergebnis- und Finanzierungsrechnung Detailnachweis

		MVAG	MVAG	VCQU	Ergebnisrechnung			Finanzierungsrechnung		
		EH	FH		RA 2025	VA 2025	RA - VA	RA 2025	VA 2025	RA - VA
0 Vertretungskörper und allgemeine Verwaltung										
00	Gewählte Gemeindeorgane									
000	Gewählte Gemeindeorgane									
000000	Gewähler Gemeindeorgane									
Operative Gebarung										
SU 21 / 31	Summe Erträge / Einzahlungen operative Gebarung				0,00	0,00	0,00	0,00	0,00	0,00
1/000000-640000	Beratungskosten	2222	3222	24	5 268,20	5 000,00	268,20	5 268,20	5 000,00	268,20
1/000000-670000	Versicherung Gemeinderat	2222	3222	24	643,50	600,00	43,50	643,50	600,00	43,50
1/000000-721000	Gemeinderat Bezüge	2225	3225	22	142 392,78	159 700,00	-17 307,22	142 392,78	159 700,00	-17 307,22
1/000000-757000	Schulung der Gemeindefunktionäre	2234	3234	27	5 347,96	4 800,00	547,96	5 347,96	4 800,00	547,96
1/000000-760000	Bgm. Witwenpension	2234	3234	21	13 854,12	13 300,00	554,12	13 854,12	13 300,00	554,12
SU 22 / 32	Summe Aufwendungen / Auszahlungen operative Gebarung				167 506,56	183 400,00	-15 893,44	167 506,56	183 400,00	-15 893,44
SA 0 / SA 1	(0) Nettoergebnis (21 - 22) / (1) Geldfluss operative Gebarung (31 – 32)				-167 506,56	-183 400,00	15 893,44	-167 506,56	-183 400,00	15 893,44
SU 23	Summe Haushaltsrücklagen				0,00	0,00	0,00	0,00	0,00	0,00
SA00	Nettoergebnis nach Zuw./Entn. Haushaltsrücklagen (Saldo 0 +/- SU23)				-167 506,56	-183 400,00	15 893,44			
Investive Gebarung										
SU 33	Summe Einzahlungen investive Gebarung							0,00	0,00	0,00
SU 34	Summe Auszahlungen investive Gebarung							0,00	0,00	0,00
SA2	Saldo (2) Geldfluss aus der Investiven Gebarung (33 – 34)							0,00	0,00	0,00
SA3	Saldo (3) Nettofinanzierungssaldo (Saldo 1 + Saldo 2)							-167 506,56	-183 400,00	15 893,44
Finanzierungstätigkeit										
SU 35	Summe Einzahlungen aus der Finanzierungstätigkeit							0,00	0,00	0,00
SU 36	Summe Auszahlungen aus der Finanzierungstätigkeit							0,00	0,00	0,00
SA4	Saldo (4) Geldfluss aus der Finanzierungstätigkeit (35 – 36)							0,00	0,00	0,00
SA5	Saldo (5) Geldfluss aus der voranschlagswirksamen Gebarung (Saldo 3 + Saldo 4)							-167 506,56	-183 400,00	15 893,44
01	Hauptverwaltung									
010	Zentralamt									
010000	Zentralamt									
Operative Gebarung										
2/010000+808010	Erlöse Chronik/Radierung	2116	3116	16	1 230,00	1 000,00	230,00	1 230,00	1 000,00	230,00
2/010000+811000	Baurechtszinsen	2115	3115	14	9 366,84	9 500,00	-133,16	9 366,84	9 500,00	-133,16
2/010000+813000	Erträge aus der Auflösung von Investitionszuschüssen (Kapitaltransfers)	2127			2 739,67	2 700,00	39,67	0,00	0,00	0,00
2/010000+816000	Kopien, Ko.Ersatz Statistik	2114	3114	13	127,34	100,00	27,34	127,34	100,00	27,34

		MVAG	MVAG	VCQU	Ergebnisrechnung			Finanzierungsrechnung		
		EH	FH		RA 2025	VA 2025	RA - VA	RA 2025	VA 2025	RA - VA
2/010000+816040	Vergütung zu Kosten all. Verwaltung (010 incl. Bezüge GR)	2114	3114	13	85 916,78	89 500,00	-3 583,22	85 916,78	89 500,00	-3 583,22
2/010000+816050	Vergütung zu Verwaltung (Darlehen Nr. 1 Amtshaus)	2114	3114	13	5 246,23	18 600,00	-13 353,77	5 246,23	18 600,00	-13 353,77
2/010000+829000	Sonstige Einnahmen	2116	3116	18	70,18	0,00	70,18	70,18	0,00	70,18
2/010000+861100	Zinsenzuschuss	2121	3121	15	3 900,52	5 000,00	-1 099,48	3 900,52	5 000,00	-1 099,48
2/010000+863000	AMS Beitrag Altersteilzeit	2121	3121	15	6 545,54	5 000,00	1 545,54	6 545,54	5 000,00	1 545,54
SU 21 / 31	Summe Erträge / Einzahlungen operative Gebarung				115 143,10	131 400,00	-16 256,90	112 403,43	128 700,00	-16 296,57
1/010000-400000	Geringwertige Wirtschaftsgüter	2221	3221	23	1 617,57	0,00	1 617,57	1 617,57	0,00	1 617,57
1/010000-454000	Reinigung	2221	3221	23	619,97	700,00	-80,03	619,97	700,00	-80,03
1/010000-456000	Büromaterial	2221	3221	23	3 202,92	3 500,00	-297,08	3 202,92	3 500,00	-297,08
1/010000-457000	Gesetzblätter, Fachbücher, Abo Zeitschriften	2221	3221	23	20,00	100,00	-80,00	20,00	100,00	-80,00
1/010000-510000	Bezüge Angestellte	2211	3211	20	123 068,35	117 900,00	5 168,35	123 068,35	117 900,00	5 168,35
1/010000-511000	Bezüge Arbeiter	2211	3211	20	12 854,03	13 200,00	-345,97	12 854,03	13 200,00	-345,97
1/010000-580000	Dienstgeberbeiträge zum Ausgleichsfonds für Familienbeihilfen	2212	3212	20	4 687,34	4 600,00	87,34	4 687,34	4 600,00	87,34
1/010000-582000	SV-DG	2212	3212	20	25 905,60	25 000,00	905,60	25 905,60	25 000,00	905,60
1/010000-582100	MV-Beiträge	2212	3212	20	1 880,33	1 900,00	-19,67	1 880,33	1 900,00	-19,67
1/010000-592000	Dotierung von Rückstellungen für Jubiläumszuwendungen	2214			4 436,14	2 700,00	1 736,14	0,00	0,00	0,00
1/010000-600000	Strom (EVN Stromtankstelle u. Hauptplatz) u. Amtsgebäude	2222	3222	24	0,00	5 000,00	-5 000,00	0,00	5 000,00	-5 000,00
1/010000-600001	3002492058 Wienerstraße 15 Gemeinde (bisher 18709818)	2222	3222		1 806,07	0,00	1 806,07	1 806,07	0,00	1 806,07
1/010000-616000	Instandhaltung	2224	3224	24	9 192,20	9 000,00	192,20	9 192,20	9 000,00	192,20
1/010000-630000	Portogebühren	2222	3222	24	26 000,55	15 000,00	11 000,55	26 000,55	15 000,00	11 000,55
1/010000-631000	Telefongebühren/Internet	2222	3222	24	810,74	3 000,00	-2 189,26	810,74	3 000,00	-2 189,26
1/010000-631010	200002568872 Telefon, Internet u. IP Voice	2222	3222		2 652,56	0,00	2 652,56	2 652,56	0,00	2 652,56
1/010000-650000	Zinsen Darlehen	2241	3241	25	4 268,73	6 100,00	-1 831,27	4 268,73	6 100,00	-1 831,27
1/010000-670000	Versicherung	2222	3222	24	10 233,24	10 900,00	-666,76	10 233,24	10 900,00	-666,76
1/010000-680000	Planmäßige Abschreibung	2226			40 239,25	40 200,00	39,25	0,00	0,00	0,00
1/010000-700000	Betriebskosten Gedesag	2223	3223	24	22 008,93	20 000,00	2 008,93	22 008,93	20 000,00	2 008,93
1/010000-710000	Grundbuchauszüge	2225	3225	24	1 739,79	2 000,00	-260,21	1 739,79	2 000,00	-260,21
1/010000-710100	Körperschaftsteuer	2225	3225		0,00	5 100,00	-5 100,00	0,00	5 100,00	-5 100,00
1/010000-711000	Gebühren für die Benützung von Gemeindeeinrichtungen und Anlagen gemäß FAG	2225	3225	24	1 492,96	1 500,00	-7,04	1 492,96	1 500,00	-7,04
1/010000-724000	Reisegebühren Bedienstete	2225	3225	24	2 967,82	3 000,00	-32,18	2 967,82	3 000,00	-32,18
1/010000-728000	Kosten Lohnverrechnung	2225	3225	24	12 446,72	8 000,00	4 446,72	12 446,72	8 000,00	4 446,72

		MVAG	MVAG	VCQU	Ergebnisrechnung			Finanzierungsrechnung		
		EH	FH		RA 2025	VA 2025	RA - VA	RA 2025	VA 2025	RA - VA
1/010000-728010	Kosten Beerdigungen (Kränze usw.)	2225	3225	24	360,00	0,00	360,00	360,00	0,00	360,00
SU 22 / 32	Summe Aufwendungen / Auszahlungen operative Gebarung				314 511,81	298 400,00	16 111,81	269 836,42	255 500,00	14 336,42
SA 0 / SA 1	(0) Nettoergebnis (21 - 22) / (1) Geldfluss operative Gebarung (31 – 32)				-199 368,71	-167 000,00	-32 368,71	-157 432,99	-126 800,00	-30 632,99
SU 23	Summe Haushaltsrücklagen				0,00	0,00	0,00	0,00	0,00	0,00
SA00	Nettoergebnis nach Zuw./Entn. Haushaltsrücklagen (Saldo 0 +/- SU23)				-199 368,71	-167 000,00	-32 368,71			
Investive Gebarung										
SU 33	Summe Einzahlungen investive Gebarung							0,00	0,00	0,00
SU 34	Summe Auszahlungen investive Gebarung							0,00	0,00	0,00
SA2	Saldo (2) Geldfluss aus der Investiven Gebarung (33 – 34)							0,00	0,00	0,00
SA3	Saldo (3) Nettofinanzierungssaldo (Saldo 1 + Saldo 2)							-157 432,99	-126 800,00	-30 632,99
Finanzierungstätigkeit										
SU 35	Summe Einzahlungen aus der Finanzierungstätigkeit							0,00	0,00	0,00
1/010000-346000	Tilgung Darlehen		3614	65	0,00	0,00	0,00	23 333,34	23 300,00	33,34
1/010000-347000	Investitionsdarlehen von Unternehmen (ohne Finanzunternehmen) und anderen		3613	65	0,00	0,00	0,00	687,68	600,00	87,68
SU 36	Summe Auszahlungen aus der Finanzierungstätigkeit							24 021,02	23 900,00	121,02
SA4	Saldo (4) Geldfluss aus der Finanzierungstätigkeit (35 – 36)							-24 021,02	-23 900,00	-121,02
SA5	Saldo (5) Geldfluss aus der voranschlagswirksamen Gebarung (Saldo 3 + Saldo 4)							-181 454,01	-150 700,00	-30 754,01
015	Pressestelle, Amtsblatt und Öffentlichkeitsarbeit									
015000	Pressestelle, Amtsblatt und Öffentl ichkeitsarbeit									
Operative Gebarung										
SU 21 / 31	Summe Erträge / Einzahlungen operative Gebarung				0,00	0,00	0,00	0,00	0,00	0,00
1/015000-457000	Gemeindezeitung u. Postwürfe	2221	3221	23	26 464,60	20 000,00	6 464,60	26 464,60	20 000,00	6 464,60
SU 22 / 32	Summe Aufwendungen / Auszahlungen operative Gebarung				26 464,60	20 000,00	6 464,60	26 464,60	20 000,00	6 464,60
SA 0 / SA 1	(0) Nettoergebnis (21 - 22) / (1) Geldfluss operative Gebarung (31 – 32)				-26 464,60	-20 000,00	-6 464,60	-26 464,60	-20 000,00	-6 464,60
SU 23	Summe Haushaltsrücklagen				0,00	0,00	0,00	0,00	0,00	0,00
SA00	Nettoergebnis nach Zuw./Entn. Haushaltsrücklagen (Saldo 0 +/- SU23)				-26 464,60	-20 000,00	-6 464,60			
Investive Gebarung										
SU 33	Summe Einzahlungen investive Gebarung							0,00	0,00	0,00
SU 34	Summe Auszahlungen investive Gebarung							0,00	0,00	0,00
SA2	Saldo (2) Geldfluss aus der Investiven Gebarung (33 – 34)							0,00	0,00	0,00
SA3	Saldo (3) Nettofinanzierungssaldo (Saldo 1 + Saldo 2)							-26 464,60	-20 000,00	-6 464,60
Finanzierungstätigkeit										
SU 35	Summe Einzahlungen aus der Finanzierungstätigkeit							0,00	0,00	0,00
SU 36	Summe Auszahlungen aus der Finanzierungstätigkeit							0,00	0,00	0,00
SA4	Saldo (4) Geldfluss aus der Finanzierungstätigkeit (35 – 36)							0,00	0,00	0,00

		MVAG	MVAG	VCQU	Ergebnisrechnung			Finanzierungsrechnung		
		EH	FH		RA 2025	VA 2025	RA - VA	RA 2025	VA 2025	RA - VA
SA5	Saldo (5) Geldfluss aus der voranschlagswirksamen Gebarung (Saldo 3 + Saldo 4)							-26 464,60	-20 000,00	-6 464,60
016	Elektronische Datenverarbeitung									
016000	Elektronische Datenverarbeitung									
Operative Gebarung										
SU 21 / 31	Summe Erträge / Einzahlungen operative Gebarung				0,00	0,00	0,00	0,00	0,00	0,00
1/016000-680000	Planmäßige Abschreibung	2226			15 297,05	15 300,00	-2,95	0,00	0,00	0,00
SU 22 / 32	Summe Aufwendungen / Auszahlungen operative Gebarung				15 297,05	15 300,00	-2,95	0,00	0,00	0,00
SA 0 / SA 1	(0) Nettoergebnis (21 - 22) / (1) Geldfluss operative Gebarung (31 - 32)				-15 297,05	-15 300,00	2,95	0,00	0,00	0,00
SU 23	Summe Haushaltsrücklagen				0,00	0,00	0,00	0,00	0,00	0,00
SA00	Nettoergebnis nach Zuw./Entn. Haushaltsrücklagen (Saldo 0 +/- SU23)				-15 297,05	-15 300,00	2,95			
Investive Gebarung										
SU 33	Summe Einzahlungen investive Gebarung							0,00	0,00	0,00
SU 34	Summe Auszahlungen investive Gebarung							0,00	0,00	0,00
SA2	Saldo (2) Geldfluss aus der Investiven Gebarung (33 - 34)							0,00	0,00	0,00
SA3	Saldo (3) Nettofinanzierungssaldo (Saldo 1 + Saldo 2)							0,00	0,00	0,00
Finanzierungstätigkeit										
SU 35	Summe Einzahlungen aus der Finanzierungstätigkeit							0,00	0,00	0,00
SU 36	Summe Auszahlungen aus der Finanzierungstätigkeit							0,00	0,00	0,00
SA4	Saldo (4) Geldfluss aus der Finanzierungstätigkeit (35 - 36)							0,00	0,00	0,00
SA5	Saldo (5) Geldfluss aus der voranschlagswirksamen Gebarung (Saldo 3 + Saldo 4)							0,00	0,00	0,00
019	Repräsentation									
019000	Repräsentationen									
Operative Gebarung										
SU 21 / 31	Summe Erträge / Einzahlungen operative Gebarung				0,00	0,00	0,00	0,00	0,00	0,00
1/019000-723000	Repräsentation	2225	3225	24	8 088,09	7 000,00	1 088,09	8 088,09	7 000,00	1 088,09
1/019000-723100	Jubiläumsgutscheine	2225	3225	24	500,00	500,00	0,00	500,00	500,00	0,00
1/019000-723200	Blumen usw. f. Gratulationen	2225	3225	24	1 299,24	500,00	799,24	1 299,24	500,00	799,24
1/019000-723300	Verköstigungen	2225	3225	24	1 780,72	3 500,00	-1 719,28	1 780,72	3 500,00	-1 719,28
1/019000-723400	Advent "St. Pölten"	2225	3225		829,51	0,00	829,51	829,51	0,00	829,51
1/019000-723500	Bundesheer Angelobung	2225	3225		5 883,80	0,00	5 883,80	5 883,80	0,00	5 883,80
SU 22 / 32	Summe Aufwendungen / Auszahlungen operative Gebarung				18 381,36	11 500,00	6 881,36	18 381,36	11 500,00	6 881,36
SA 0 / SA 1	(0) Nettoergebnis (21 - 22) / (1) Geldfluss operative Gebarung (31 - 32)				-18 381,36	-11 500,00	-6 881,36	-18 381,36	-11 500,00	-6 881,36
SU 23	Summe Haushaltsrücklagen				0,00	0,00	0,00	0,00	0,00	0,00
SA00	Nettoergebnis nach Zuw./Entn. Haushaltsrücklagen (Saldo 0 +/- SU23)				-18 381,36	-11 500,00	-6 881,36			
Investive Gebarung										
SU 33	Summe Einzahlungen investive Gebarung							0,00	0,00	0,00

		MVAG	MVAG	VCQU	Ergebnisrechnung			Finanzierungsrechnung		
		EH	FH		RA 2025	VA 2025	RA - VA	RA 2025	VA 2025	RA - VA
SU 34	Summe Auszahlungen investive Gebarung							0,00	0,00	0,00
SA2	Saldo (2) Geldfluss aus der Investiven Gebarung (33 – 34)							0,00	0,00	0,00
SA3	Saldo (3) Nettofinanzierungssaldo (Saldo 1 + Saldo 2)							-18 381,36	-11 500,00	-6 881,36
Finanzierungstätigkeit										
SU 35	Summe Einzahlungen aus der Finanzierungstätigkeit							0,00	0,00	0,00
SU 36	Summe Auszahlungen aus der Finanzierungstätigkeit							0,00	0,00	0,00
SA4	Saldo (4) Geldfluss aus der Finanzierungstätigkeit (35 – 36)							0,00	0,00	0,00
SA5	Saldo (5) Geldfluss aus der voranschlagswirksamen Gebarung (Saldo 3 + Saldo 4)							-18 381,36	-11 500,00	-6 881,36
02	Hauptverwaltung									
022	Standesamt									
022000	Standesamt									
Operative Gebarung										
SU 21 / 31	Summe Erträge / Einzahlungen operative Gebarung				0,00	0,00	0,00	0,00	0,00	0,00
1/022000-752000	Beitrag Standes- u. Staatsbürgersch. Verband	2231	3231	26	11 749,20	12 200,00	-450,80	11 749,20	12 200,00	-450,80
SU 22 / 32	Summe Aufwendungen / Auszahlungen operative Gebarung				11 749,20	12 200,00	-450,80	11 749,20	12 200,00	-450,80
SA 0 / SA 1	(0) Nettoergebnis (21 - 22) / (1) Geldfluss operative Gebarung (31 – 32)				-11 749,20	-12 200,00	450,80	-11 749,20	-12 200,00	450,80
SU 23	Summe Haushaltsrücklagen				0,00	0,00	0,00	0,00	0,00	0,00
SA00	Nettoergebnis nach Zuw./Entn. Haushaltsrücklagen (Saldo 0 +/- SU23)				-11 749,20	-12 200,00	450,80			
Investive Gebarung										
SU 33	Summe Einzahlungen investive Gebarung							0,00	0,00	0,00
SU 34	Summe Auszahlungen investive Gebarung							0,00	0,00	0,00
SA2	Saldo (2) Geldfluss aus der Investiven Gebarung (33 – 34)							0,00	0,00	0,00
SA3	Saldo (3) Nettofinanzierungssaldo (Saldo 1 + Saldo 2)							-11 749,20	-12 200,00	450,80
Finanzierungstätigkeit										
SU 35	Summe Einzahlungen aus der Finanzierungstätigkeit							0,00	0,00	0,00
SU 36	Summe Auszahlungen aus der Finanzierungstätigkeit							0,00	0,00	0,00
SA4	Saldo (4) Geldfluss aus der Finanzierungstätigkeit (35 – 36)							0,00	0,00	0,00
SA5	Saldo (5) Geldfluss aus der voranschlagswirksamen Gebarung (Saldo 3 + Saldo 4)							-11 749,20	-12 200,00	450,80
024	Wahlamt									
024000	Wahlamt									
Operative Gebarung										
2/024000+816000	Ersätze für Wahlen	2114	3114	13	2 443,83	5 000,00	-2 556,17	2 443,83	5 000,00	-2 556,17
SU 21 / 31	Summe Erträge / Einzahlungen operative Gebarung				2 443,83	5 000,00	-2 556,17	2 443,83	5 000,00	-2 556,17

		MVAG	MVAG	VCQU	Ergebnisrechnung			Finanzierungsrechnung		
		EH	FH		RA 2025	VA 2025	RA - VA	RA 2025	VA 2025	RA - VA
1/024000-580000	Dienstgeberbeiträge zum Ausgleichsfonds für Familienbeihilfen	2212	3212	20	457,48	500,00	-42,52	457,48	500,00	-42,52
1/024000-582000	Sonstige Dienstgeberbeiträge zur sozialen Sicherheit	2212	3212	20	2 353,55	2 200,00	153,55	2 353,55	2 200,00	153,55
1/024000-582100	Sonstige Dienstgeberbeiträge zur sozialen Sicherheit	2212	3212	20	128,55	200,00	-71,45	128,55	200,00	-71,45
1/024000-728000	Wahlen (Kosten Lohnverrechnung u. Gemdat)	2225	3225	24	15 956,77	7 000,00	8 956,77	15 956,77	7 000,00	8 956,77
SU 22 / 32	Summe Aufwendungen / Auszahlungen operative Gebarung				18 896,35	9 900,00	8 996,35	18 896,35	9 900,00	8 996,35
SA 0 / SA 1	(0) Nettoergebnis (21 - 22) / (1) Geldfluss operative Gebarung (31 – 32)				-16 452,52	-4 900,00	-11 552,52	-16 452,52	-4 900,00	-11 552,52
SU 23	Summe Haushaltsrücklagen				0,00	0,00	0,00	0,00	0,00	0,00
SA00	Nettoergebnis nach Zuw./Entn. Haushaltsrücklagen (Saldo 0 +/- SU23)				-16 452,52	-4 900,00	-11 552,52			
Investive Gebarung										
SU 33	Summe Einzahlungen investive Gebarung							0,00	0,00	0,00
SU 34	Summe Auszahlungen investive Gebarung							0,00	0,00	0,00
SA2	Saldo (2) Geldfluss aus der Investiven Gebarung (33 – 34)							0,00	0,00	0,00
SA3	Saldo (3) Nettofinanzierungssaldo (Saldo 1 + Saldo 2)							-16 452,52	-4 900,00	-11 552,52
Finanzierungstätigkeit										
SU 35	Summe Einzahlungen aus der Finanzierungstätigkeit							0,00	0,00	0,00
SU 36	Summe Auszahlungen aus der Finanzierungstätigkeit							0,00	0,00	0,00
SA4	Saldo (4) Geldfluss aus der Finanzierungstätigkeit (35 – 36)							0,00	0,00	0,00
SA5	Saldo (5) Geldfluss aus der voranschlagswirksamen Gebarung (Saldo 3 + Saldo 4)							-16 452,52	-4 900,00	-11 552,52
03 Bauverwaltung										
031 Amt für Raumordnung und Raumplanung										
031000 Amt für Raumordnung und Raumplanung										
Operative Gebarung										
SU 21 / 31	Summe Erträge / Einzahlungen operative Gebarung				0,00	0,00	0,00	0,00	0,00	0,00
1/031000-680000	Planmäßige Abschreibung	2226			7 168,49	4 000,00	3 168,49	0,00	0,00	0,00
SU 22 / 32	Summe Aufwendungen / Auszahlungen operative Gebarung				7 168,49	4 000,00	3 168,49	0,00	0,00	0,00
SA 0 / SA 1	(0) Nettoergebnis (21 - 22) / (1) Geldfluss operative Gebarung (31 – 32)				-7 168,49	-4 000,00	-3 168,49	0,00	0,00	0,00
SU 23	Summe Haushaltsrücklagen				0,00	0,00	0,00	0,00	0,00	0,00
SA00	Nettoergebnis nach Zuw./Entn. Haushaltsrücklagen (Saldo 0 +/- SU23)				-7 168,49	-4 000,00	-3 168,49			
Investive Gebarung										
SU 33	Summe Einzahlungen investive Gebarung							0,00	0,00	0,00
1/031000-070000	Aktivierungsfähige Rechte (Flächenwidmungsplan)		3411	2 42	0,00	0,00	0,00	23 842,00	10 000,00	13 842,00
SU 34	Summe Auszahlungen investive Gebarung							23 842,00	10 000,00	13 842,00

		MVAG	MVAG	VCQU	Ergebnisrechnung			Finanzierungsrechnung		
		EH	FH		RA 2025	VA 2025	RA - VA	RA 2025	VA 2025	RA - VA
SA2	Saldo (2) Geldfluss aus der Investiven Gebarung (33 – 34)							-23 842,00	-10 000,00	-13 842,00
SA3	Saldo (3) Nettofinanzierungssaldo (Saldo 1 + Saldo 2)							-23 842,00	-10 000,00	-13 842,00
Finanzierungstätigkeit										
SU 35	Summe Einzahlungen aus der Finanzierungstätigkeit							0,00	0,00	0,00
SU 36	Summe Auszahlungen aus der Finanzierungstätigkeit							0,00	0,00	0,00
SA4	Saldo (4) Geldfluss aus der Finanzierungstätigkeit (35 – 36)							0,00	0,00	0,00
SA5	Saldo (5) Geldfluss aus der voranschlagswirksamen Gebarung (Saldo 3 + Saldo 4)							-23 842,00	-10 000,00	-13 842,00
06 Sonstige Maßnahmen										
060	Beiträge an Verbände, Vereine oder sonstige Organisationen									
060000	Beiträge an Verbände, Vereine oder sonstige Organisationen									
Operative Gebarung										
SU 21 / 31	Summe Erträge / Einzahlungen operative Gebarung				0,00	0,00	0,00	0,00	0,00	0,00
1/060000-726000	Beitrag Gemeindevertreterverband	2225	3225	24	25 642,05	23 000,00	2 642,05	25 642,05	23 000,00	2 642,05
SU 22 / 32	Summe Aufwendungen / Auszahlungen operative Gebarung				25 642,05	23 000,00	2 642,05	25 642,05	23 000,00	2 642,05
SA 0 / SA 1	(0) Nettoergebnis (21 - 22) / (1) Geldfluss operative Gebarung (31 – 32)				-25 642,05	-23 000,00	-2 642,05	-25 642,05	-23 000,00	-2 642,05
SU 23	Summe Haushaltsrücklagen				0,00	0,00	0,00	0,00	0,00	0,00
SA00	Nettoergebnis nach Zuw./Entn. Haushaltsrücklagen (Saldo 0 +/- SU23)				-25 642,05	-23 000,00	-2 642,05			
Investive Gebarung										
SU 33	Summe Einzahlungen investive Gebarung							0,00	0,00	0,00
SU 34	Summe Auszahlungen investive Gebarung							0,00	0,00	0,00
SA2	Saldo (2) Geldfluss aus der Investiven Gebarung (33 – 34)							0,00	0,00	0,00
SA3	Saldo (3) Nettofinanzierungssaldo (Saldo 1 + Saldo 2)							-25 642,05	-23 000,00	-2 642,05
Finanzierungstätigkeit										
SU 35	Summe Einzahlungen aus der Finanzierungstätigkeit							0,00	0,00	0,00
SU 36	Summe Auszahlungen aus der Finanzierungstätigkeit							0,00	0,00	0,00
SA4	Saldo (4) Geldfluss aus der Finanzierungstätigkeit (35 – 36)							0,00	0,00	0,00
SA5	Saldo (5) Geldfluss aus der voranschlagswirksamen Gebarung (Saldo 3 + Saldo 4)							-25 642,05	-23 000,00	-2 642,05
061 Sonstige Subventionen										
061000	Sonstige Subventionen									
Operative Gebarung										
SU 21 / 31	Summe Erträge / Einzahlungen operative Gebarung				0,00	0,00	0,00	0,00	0,00	0,00
1/061000-757000	Heizkostenzuschuss	2234	3234	27	3 400,00	4 000,00	-600,00	3 400,00	4 000,00	-600,00
1/061000-757010	Schulstartgeld	2234	3234	27	6 200,00	5 000,00	1 200,00	6 204,37	5 000,00	1 204,37
1/061000-757020	Sonstige Subventionen	2234	3234	27	27 922,60	30 000,00	-2 077,40	27 922,60	30 000,00	-2 077,40
SU 22 / 32	Summe Aufwendungen / Auszahlungen operative Gebarung				37 522,60	39 000,00	-1 477,40	37 526,97	39 000,00	-1 473,03

		MVAG	MVAG	VCQU	Ergebnisrechnung			Finanzierungsrechnung		
		EH	FH		RA 2025	VA 2025	RA - VA	RA 2025	VA 2025	RA - VA
SA 0 / SA 1	(0) Nettoergebnis (21 - 22) / (1) Geldfluss operative Gebarung (31 – 32)				-37 522,60	-39 000,00	1 477,40	-37 526,97	-39 000,00	1 473,03
SU 23	Summe Haushaltsrücklagen				0,00	0,00	0,00	0,00	0,00	0,00
SA00	Nettoergebnis nach Zuw./Entn. Haushaltsrücklagen (Saldo 0 +/- SU23)				-37 522,60	-39 000,00	1 477,40			
Investive Gebarung										
SU 33	Summe Einzahlungen investive Gebarung							0,00	0,00	0,00
SU 34	Summe Auszahlungen investive Gebarung							0,00	0,00	0,00
SA2	Saldo (2) Geldfluss aus der Investiven Gebarung (33 – 34)							0,00	0,00	0,00
SA3	Saldo (3) Nettofinanzierungssaldo (Saldo 1 + Saldo 2)							-37 526,97	-39 000,00	1 473,03
Finanzierungstätigkeit										
SU 35	Summe Einzahlungen aus der Finanzierungstätigkeit							0,00	0,00	0,00
SU 36	Summe Auszahlungen aus der Finanzierungstätigkeit							0,00	0,00	0,00
SA4	Saldo (4) Geldfluss aus der Finanzierungstätigkeit (35 – 36)							0,00	0,00	0,00
SA5	Saldo (5) Geldfluss aus der voranschlagswirksamen Gebarung (Saldo 3 + Saldo 4)							-37 526,97	-39 000,00	1 473,03
09	Personalbetreuung									
091	Personalausbildung und Personalfortbildung									
091000	Personalausbildung und Personalfortbildung									
Operative Gebarung										
SU 21 / 31	Summe Erträge / Einzahlungen operative Gebarung				0,00	0,00	0,00	0,00	0,00	0,00
1/091000-729000	Schulung, Fortbildung, Seminare 2225 3225 24				12 855,35	5 000,00	7 855,35	12 855,35	5 000,00	7 855,35
SU 22 / 32	Summe Aufwendungen / Auszahlungen operative Gebarung				12 855,35	5 000,00	7 855,35	12 855,35	5 000,00	7 855,35
SA 0 / SA 1	(0) Nettoergebnis (21 - 22) / (1) Geldfluss operative Gebarung (31 – 32)				-12 855,35	-5 000,00	-7 855,35	-12 855,35	-5 000,00	-7 855,35
SU 23	Summe Haushaltsrücklagen				0,00	0,00	0,00	0,00	0,00	0,00
SA00	Nettoergebnis nach Zuw./Entn. Haushaltsrücklagen (Saldo 0 +/- SU23)				-12 855,35	-5 000,00	-7 855,35			
Investive Gebarung										
SU 33	Summe Einzahlungen investive Gebarung							0,00	0,00	0,00
SU 34	Summe Auszahlungen investive Gebarung							0,00	0,00	0,00
SA2	Saldo (2) Geldfluss aus der Investiven Gebarung (33 – 34)							0,00	0,00	0,00
SA3	Saldo (3) Nettofinanzierungssaldo (Saldo 1 + Saldo 2)							-12 855,35	-5 000,00	-7 855,35
Finanzierungstätigkeit										
SU 35	Summe Einzahlungen aus der Finanzierungstätigkeit							0,00	0,00	0,00
SU 36	Summe Auszahlungen aus der Finanzierungstätigkeit							0,00	0,00	0,00
SA4	Saldo (4) Geldfluss aus der Finanzierungstätigkeit (35 – 36)							0,00	0,00	0,00
SA5	Saldo (5) Geldfluss aus der voranschlagswirksamen Gebarung (Saldo 3 + Saldo 4)							-12 855,35	-5 000,00	-7 855,35

		MVAG	MVAG	VCQU	Ergebnisrechnung			Finanzierungsrechnung		
		EH	FH		RA 2025	VA 2025	RA - VA	RA 2025	VA 2025	RA - VA
094	Gemeinschaftspflege									
094000	Gemeinschaftspflege									
Operative Gebarung										
SU 21 / 31	Summe Erträge / Einzahlungen operative Gebarung				0,00	0,00	0,00	0,00	0,00	0,00
1/094000-723000	Gemeinschaftspflege	2225	3225	24	15 430,64	2 000,00	13 430,64	15 430,64	2 000,00	13 430,64
SU 22 / 32	Summe Aufwendungen / Auszahlungen operative Gebarung				15 430,64	2 000,00	13 430,64	15 430,64	2 000,00	13 430,64
SA 0 / SA 1	(0) Nettoergebnis (21 - 22) / (1) Geldfluss operative Gebarung (31 – 32)				-15 430,64	-2 000,00	-13 430,64	-15 430,64	-2 000,00	-13 430,64
SU 23	Summe Haushaltsrücklagen				0,00	0,00	0,00	0,00	0,00	0,00
SA00	Nettoergebnis nach Zuw./Entn. Haushaltsrücklagen (Saldo 0 +/- SU23)				-15 430,64	-2 000,00	-13 430,64			
Investive Gebarung										
SU 33	Summe Einzahlungen investive Gebarung							0,00	0,00	0,00
SU 34	Summe Auszahlungen investive Gebarung							0,00	0,00	0,00
SA2	Saldo (2) Geldfluss aus der Investiven Gebarung (33 – 34)							0,00	0,00	0,00
SA3	Saldo (3) Nettofinanzierungssaldo (Saldo 1 + Saldo 2)							-15 430,64	-2 000,00	-13 430,64
Finanzierungstätigkeit										
SU 35	Summe Einzahlungen aus der Finanzierungstätigkeit							0,00	0,00	0,00
SU 36	Summe Auszahlungen aus der Finanzierungstätigkeit							0,00	0,00	0,00
SA4	Saldo (4) Geldfluss aus der Finanzierungstätigkeit (35 – 36)							0,00	0,00	0,00
SA5	Saldo (5) Geldfluss aus der voranschlagswirksamen Gebarung (Saldo 3 + Saldo 4)							-15 430,64	-2 000,00	-13 430,64

		MVAG	MVAG	VCQU	Ergebnisrechnung			Finanzierungsrechnung		
		EH	FH		RA 2025	VA 2025	RA - VA	RA 2025	VA 2025	RA - VA
1 Öffentliche Ordnung und Sicherheit										
13	Sonderpolizei									
131	Bau- und Feuerpolizei									
131000	Bau- und Feuerpolizei									
Operative Gebarung										
2/131000+816000	Ersatz der Sachverständigenhonorare	2114	3114	13	4 725,08	5 000,00	-274,92	4 521,40	5 000,00	-478,60
SU 21 / 31	Summe Erträge / Einzahlungen operative Gebarung				4 725,08	5 000,00	-274,92	4 521,40	5 000,00	-478,60
1/131000-640000	Sachverständigenhonorare	2222	3222	24	15 417,20	10 000,00	5 417,20	17 901,20	10 000,00	7 901,20
SU 22 / 32	Summe Aufwendungen / Auszahlungen operative Gebarung				15 417,20	10 000,00	5 417,20	17 901,20	10 000,00	7 901,20
SA 0 / SA 1	(0) Nettoergebnis (21 - 22) / (1) Geldfluss operative Gebarung (31 – 32)				-10 692,12	-5 000,00	-5 692,12	-13 379,80	-5 000,00	-8 379,80
SU 23	Summe Haushaltsrücklagen				0,00	0,00	0,00	0,00	0,00	0,00
SA00	Nettoergebnis nach Zuw./Entn. Haushaltsrücklagen (Saldo 0 +/- SU23)				-10 692,12	-5 000,00	-5 692,12			
Investive Gebarung										
SU 33	Summe Einzahlungen investive Gebarung							0,00	0,00	0,00
SU 34	Summe Auszahlungen investive Gebarung							0,00	0,00	0,00
SA2	Saldo (2) Geldfluss aus der Investiven Gebarung (33 – 34)							0,00	0,00	0,00
SA3	Saldo (3) Nettofinanzierungssaldo (Saldo 1 + Saldo 2)							-13 379,80	-5 000,00	-8 379,80
Finanzierungstätigkeit										
SU 35	Summe Einzahlungen aus der Finanzierungstätigkeit							0,00	0,00	0,00
SU 36	Summe Auszahlungen aus der Finanzierungstätigkeit							0,00	0,00	0,00
SA4	Saldo (4) Geldfluss aus der Finanzierungstätigkeit (35 – 36)							0,00	0,00	0,00
SA5	Saldo (5) Geldfluss aus der voranschlagswirksamen Gebarung (Saldo 3 + Saldo 4)							-13 379,80	-5 000,00	-8 379,80
133	Veterinärpolizei									
133000	Veterinärpolizei									
Operative Gebarung										
2/133000+808000	Erlöse für Hundemarken	2116	3116	16	25,00	100,00	-75,00	25,00	100,00	-75,00
SU 21 / 31	Summe Erträge / Einzahlungen operative Gebarung				25,00	100,00	-75,00	25,00	100,00	-75,00
1/133000-728040	Entgelte für sonstige Leistungen	2225	3225		118,80	0,00	118,80	118,80	0,00	118,80
SU 22 / 32	Summe Aufwendungen / Auszahlungen operative Gebarung				118,80	0,00	118,80	118,80	0,00	118,80
SA 0 / SA 1	(0) Nettoergebnis (21 - 22) / (1) Geldfluss operative Gebarung (31 – 32)				-93,80	100,00	-193,80	-93,80	100,00	-193,80
SU 23	Summe Haushaltsrücklagen				0,00	0,00	0,00	0,00	0,00	0,00
SA00	Nettoergebnis nach Zuw./Entn. Haushaltsrücklagen (Saldo 0 +/- SU23)				-93,80	100,00	-193,80			
Investive Gebarung										
SU 33	Summe Einzahlungen investive Gebarung							0,00	0,00	0,00
SU 34	Summe Auszahlungen investive Gebarung							0,00	0,00	0,00

		MVAG	MVAG	VCQU	Ergebnisrechnung			Finanzierungsrechnung		
		EH	FH		RA 2025	VA 2025	RA - VA	RA 2025	VA 2025	RA - VA
SA2	Saldo (2) Geldfluss aus der Investiven Gebarung (33 – 34)							0,00	0,00	0,00
SA3	Saldo (3) Nettofinanzierungssaldo (Saldo 1 + Saldo 2)							-93,80	100,00	-193,80
Finanzierungstätigkeit										
SU 35	Summe Einzahlungen aus der Finanzierungstätigkeit							0,00	0,00	0,00
SU 36	Summe Auszahlungen aus der Finanzierungstätigkeit							0,00	0,00	0,00
SA4	Saldo (4) Geldfluss aus der Finanzierungstätigkeit (35 – 36)							0,00	0,00	0,00
SA5	Saldo (5) Geldfluss aus der voranschlagswirksamen Gebarung (Saldo 3 + Saldo 4)							-93,80	100,00	-193,80
16	Feuerwehrwesen									
164	Förderung der Brandbekämpfung und Brandverhütung									
164000	Förderung der Brandbekämpfung und Brandverhütung									
Operative Gebarung										
2/164000+813000	Erträge aus der Auflösung von Investitionszuschüssen (Kapitaltransfers)	2127			5 152,73	5 200,00	-47,27	0,00	0,00	0,00
2/164000+863000	Transfers von sonstigen Trägern öffentlichen Rechts und Sozialversicherungsträgern	2121	3121	15	1 857,68	0,00	1 857,68	1 857,68	0,00	1 857,68
SU 21 / 31	Summe Erträge / Einzahlungen operative Gebarung				7 010,41	5 200,00	1 810,41	1 857,68	0,00	1 857,68
1/164000-453000	Feuerwehr Aufwandsvergütung 100,-- pro FF-Mann	2221	3221	23	0,00	12 000,00	-12 000,00	5 861,37	12 000,00	-6 138,63
1/164000-600000	3002487866 EVN Sthf. Feuerwehrhaus (bisher 16537059)	2222	3222	24	1 414,81	0,00	1 414,81	1 414,81	0,00	1 414,81
1/164000-600001	3002484547 Strom FF Gösing Hauptstr. 39 (bisher 15601874)	2222	3222		2 203,12	0,00	2 203,12	2 203,12	0,00	2 203,12
1/164000-600002	3002482206 Strom FF Fels, Hauptplatz 1 (bisher 15601858)	2222	3222		1 265,46	0,00	1 265,46	1 265,46	0,00	1 265,46
1/164000-600003	15601884 EVN FF Haus Sthf., Hauptstr. 41	2222	3222		1 290,62	0,00	1 290,62	1 290,62	0,00	1 290,62
1/164000-600004	16370682 EVN Strom Kogelstraße 6, FF Fels	2222	3222		146,23	0,00	146,23	146,23	0,00	146,23
1/164000-600005	16249884 EVN FF Fels GAS Hauptplatz 1	2222	3222		1 412,51	0,00	1 412,51	1 412,51	0,00	1 412,51
1/164000-600006	17072053 EVN Hauptstr. 39 Gösing	2222	3222		252,78	0,00	252,78	252,78	0,00	252,78
1/164000-617000	FF Stettenhof Reparaturen und Instandhaltung	2224	3224	24	5 340,00	5 000,00	340,00	5 340,00	5 000,00	340,00
1/164000-617010	FF Gösing Reparaturen und Instandhaltung	2224	3224	24	5 340,00	5 000,00	340,00	5 340,00	5 000,00	340,00
1/164000-617020	FF Fels Reparaturen und Instandhaltung	2224	3224	24	8 048,54	5 000,00	3 048,54	8 048,54	5 000,00	3 048,54
1/164000-617030	FF Stettenhof Jugend	2224	3224	24	1 900,00	0,00	1 900,00	1 900,00	0,00	1 900,00
1/164000-650000	Zinsen für Finanzschulden in Euro	2241	3241	25	215,67	0,00	215,67	215,67	0,00	215,67

		MVAG	MVAG	VCQU	Ergebnisrechnung			Finanzierungsrechnung		
		EH	FH		RA 2025	VA 2025	RA - VA	RA 2025	VA 2025	RA - VA
1/164000-670000	Versicherung FF Fels	2222	3222	24	1 568,71	1 600,00	-31,29	1 568,71	1 600,00	-31,29
1/164000-670100	Versicherung FF Gösing	2222	3222	24	1 109,50	1 200,00	-90,50	1 109,50	1 200,00	-90,50
1/164000-670200	Versicherung FF Stettenhof	2222	3222	24	1 538,03	1 600,00	-61,97	1 538,03	1 600,00	-61,97
1/164000-680000	Planmäßige Abschreibung	2226			45 412,81	45 400,00	12,81	0,00	0,00	0,00
1/164000-711000	Gebühren für die Benützung von Gemeindeeinrichtungen und Anlagen gemäß FAG	2225	3225	24	2 590,80	2 500,00	90,80	2 590,80	2 500,00	90,80
1/164000-723400	Verköstigung	2225	3225	24	3 494,85	4 000,00	-505,15	3 494,85	4 000,00	-505,15
1/164000-726000	Beiträge Land und Abschnitt	2225	3225	24	2 249,62	1 500,00	749,62	2 249,62	1 500,00	749,62
SU 22 / 32	Summe Aufwendungen / Auszahlungen operative Gebarung				86 794,06	84 800,00	1 994,06	47 242,62	39 400,00	7 842,62
SA 0 / SA 1	(0) Nettoergebnis (21 - 22) / (1) Geldfluss operative Gebarung (31 – 32)				-79 783,65	-79 600,00	-183,65	-45 384,94	-39 400,00	-5 984,94
SU 23	Summe Haushaltsrücklagen				0,00	0,00	0,00	0,00	0,00	0,00
SA00	Nettoergebnis nach Zuw./Entn. Haushaltsrücklagen (Saldo 0 +/- SU23)				-79 783,65	-79 600,00	-183,65			
Investive Gebarung										
SU 33	Summe Einzahlungen investive Gebarung							0,00	0,00	0,00
1/164000-010000	FF Haus Fels_Oberdorfer		3413	2	0,00	0,00	0,00	6 767,68	0,00	6 767,68
SU 34	Summe Auszahlungen investive Gebarung							6 767,68	0,00	6 767,68
SA2	Saldo (2) Geldfluss aus der Investiven Gebarung (33 – 34)							-6 767,68	0,00	-6 767,68
SA3	Saldo (3) Nettofinanzierungssaldo (Saldo 1 + Saldo 2)							-52 152,62	-39 400,00	-12 752,62
Finanzierungstätigkeit										
SU 35	Summe Einzahlungen aus der Finanzierungstätigkeit							0,00	0,00	0,00
1/164000-347000	Investitionsdarlehen von Unternehmen (ohne Finanzunternehmen) und anderen		3613	65	0,00	0,00	0,00	2 194,19	2 000,00	194,19
SU 36	Summe Auszahlungen aus der Finanzierungstätigkeit							2 194,19	2 000,00	194,19
SA4	Saldo (4) Geldfluss aus der Finanzierungstätigkeit (35 – 36)							-2 194,19	-2 000,00	-194,19
SA5	Saldo (5) Geldfluss aus der voranschlagswirksamen Gebarung (Saldo 3 + Saldo 4)							-54 346,81	-41 400,00	-12 946,81
18	Landesverteidigung									
180	Zivilschutz									
180000	Zivilschutz									
Operative Gebarung										
SU 21 / 31	Summe Erträge / Einzahlungen operative Gebarung				0,00	0,00	0,00	0,00	0,00	0,00
1/180000-400000	4 St. Handfunkgerät Motorola	2221	3221		2 088,89	0,00	2 088,89	2 088,89	0,00	2 088,89
1/180000-726000	Mitgliedsbeitrag Zivilschutz	2225	3225	24	534,87	500,00	34,87	534,87	500,00	34,87
SU 22 / 32	Summe Aufwendungen / Auszahlungen operative Gebarung				2 623,76	500,00	2 123,76	2 623,76	500,00	2 123,76
SA 0 / SA 1	(0) Nettoergebnis (21 - 22) / (1) Geldfluss operative Gebarung (31 – 32)				-2 623,76	-500,00	-2 123,76	-2 623,76	-500,00	-2 123,76
SU 23	Summe Haushaltsrücklagen				0,00	0,00	0,00	0,00	0,00	0,00
SA00	Nettoergebnis nach Zuw./Entn. Haushaltsrücklagen (Saldo 0 +/- SU23)				-2 623,76	-500,00	-2 123,76			

		MVAG	MVAG	VCQU	Ergebnisrechnung			Finanzierungsrechnung		
		EH	FH		RA 2025	VA 2025	RA - VA	RA 2025	VA 2025	RA - VA
Investive Gebarung										
SU 33	Summe Einzahlungen investive Gebarung							0,00	0,00	0,00
SU 34	Summe Auszahlungen investive Gebarung							0,00	0,00	0,00
SA2	Saldo (2) Geldfluss aus der Investiven Gebarung (33 – 34)							0,00	0,00	0,00
SA3	Saldo (3) Nettofinanzierungssaldo (Saldo 1 + Saldo 2)							-2 623,76	-500,00	-2 123,76
Finanzierungstätigkeit										
SU 35	Summe Einzahlungen aus der Finanzierungstätigkeit							0,00	0,00	0,00
SU 36	Summe Auszahlungen aus der Finanzierungstätigkeit							0,00	0,00	0,00
SA4	Saldo (4) Geldfluss aus der Finanzierungstätigkeit (35 – 36)							0,00	0,00	0,00
SA5	Saldo (5) Geldfluss aus der voranschlagswirksamen Gebarung (Saldo 3 + Saldo 4)							-2 623,76	-500,00	-2 123,76

MVAG MVAG VCQU					Ergebnisrechnung			Finanzierungsrechnung		
					RA 2025	VA 2025	RA - VA	RA 2025	VA 2025	RA - VA
2 Unterricht, Erziehung, Sport und Wissenschaft										
21	Allgemeinbildender Unterricht									
211	Volksschulen									
211000	Volksschulen									
Operative Gebarung										
2/211000+813000	Erträge aus der Auflösung von Investitionszuschüssen (Kapitaltransfers)	2127			12 432,63	11 100,00	1 332,63	0,00	0,00	0,00
2/211000+861100	Zinsenzuschuss	2121	3121	15	456,52	0,00	456,52	456,52	0,00	456,52
2/211000+863000	Transfers von sonstigen Trägern öffentlichen Rechts und Sozialversicherungsträgern	2121	3121	15	3 949,15	3 400,00	549,15	3 949,15	3 400,00	549,15
SU 21 / 31 Summe Erträge / Einzahlungen operative Gebarung					16 838,30	14 500,00	2 338,30	4 405,67	3 400,00	1 005,67
1/211000-400000	Geringwertige Wirtschaftsgüter	2221	3221	23	11 837,44	3 000,00	8 837,44	11 837,44	3 000,00	8 837,44
1/211000-451000	Pellets/Heizung	2221	3221	23	9 261,25	10 000,00	-738,75	9 261,25	10 000,00	-738,75
1/211000-454000	Reinigung	2221	3221	23	6 597,73	5 000,00	1 597,73	6 597,73	5 000,00	1 597,73
1/211000-456000	Büromaterial	2221	3221	23	3 256,12	2 000,00	1 256,12	3 256,12	2 000,00	1 256,12
1/211000-457000	Gesetzblätter, Formulare	2221	3221	23	0,00	100,00	-100,00	0,00	100,00	-100,00
1/211000-459000	Sonstige Verbrauchsgüter	2221	3221	23	10 708,24	9 000,00	1 708,24	10 708,24	9 000,00	1 708,24
1/211000-510000	Bezüge Angestellte	2211	3211	20	8 413,54	8 200,00	213,54	8 413,54	8 200,00	213,54
1/211000-510100	Personalkosten f. VS/Personal NMS	2211	3211		5 765,45	6 000,00	-234,55	7 256,11	6 000,00	1 256,11
1/211000-511000	Bezüge Arbeiter	2211	3211	20	80 559,54	89 300,00	-8 740,46	80 559,54	89 300,00	-8 740,46
1/211000-511100	Kosten VS Reinigung/Personal NMS	2211	3211		8 564,25	10 000,00	-1 435,75	9 902,21	10 000,00	-97,79
1/211000-580000	Dienstgeberbeiträge zum Ausgleichsfonds für Familienbeihilfen	2212	3212	20	3 204,14	3 600,00	-395,86	3 204,14	3 600,00	-395,86
1/211000-582000	SV-DG	2212	3212	20	19 485,64	20 700,00	-1 214,36	19 485,64	20 700,00	-1 214,36
1/211000-582100	MV-Beiträge	2212	3212	20	1 413,82	1 600,00	-186,18	1 413,82	1 600,00	-186,18
1/211000-592000	Dotierung von Rückstellungen für Jubiläumszuwendungen	2214			1 225,76	1 600,00	-374,24	0,00	0,00	0,00
1/211000-600000	15601861 EVN Strom Schulplatz 1	2222	3222	24	4 258,89	10 000,00	-5 741,11	4 258,89	10 000,00	-5 741,11
1/211000-618000	Instandhaltung	2224	3224	24	67 935,16	10 000,00	57 935,16	68 820,95	10 000,00	58 820,95
1/211000-630000	Portogebühren	2222	3222	24	523,50	400,00	123,50	523,50	400,00	123,50
1/211000-631000	9740/11776994 Internet u. Telefon VS	2222	3222	24	1 239,75	1 500,00	-260,25	1 640,14	1 500,00	140,14
1/211000-631001	9740/11020731 A1 Internet Volksschule	2222	3222		263,79	0,00	263,79	263,79	0,00	263,79
1/211000-650000	Zinsen Darlehen	2241	3241	25	520,58	600,00	-79,42	520,58	600,00	-79,42
1/211000-670000	Versicherung	2222	3222	24	403,92	400,00	3,92	403,92	400,00	3,92
1/211000-680000	Planmäßige Abschreibung	2226			81 025,29	73 200,00	7 825,29	0,00	0,00	0,00
1/211000-711000	Gebühren für die Benützung von Gemeindeeinrichtungen und Anlagen gemäß FAG	2225	3225	24	4 808,72	4 700,00	108,72	4 808,72	4 700,00	108,72

		MVAG MVAG VCQU			Ergebnisrechnung			Finanzierungsrechnung		
		EH	FH		RA 2025	VA 2025	RA - VA	RA 2025	VA 2025	RA - VA
1/211000-728000	Unterrichtsfilmbeitrag	2225	3225	24	604,99	600,00	4,99	604,99	600,00	4,99
SU 22 / 32	Summe Aufwendungen / Auszahlungen operative Gebarung				331 877,51	271 500,00	60 377,51	253 741,26	196 700,00	57 041,26
SA 0 / SA 1	(0) Nettoergebnis (21 - 22) / (1) Geldfluss operative Gebarung (31 - 32)				-315 039,21	-257 000,00	-58 039,21	-249 335,59	-193 300,00	-56 035,59
SU 23	Summe Haushaltsrücklagen				0,00	0,00	0,00	0,00	0,00	0,00
SA00	Nettoergebnis nach Zuw./Entn. Haushaltsrücklagen (Saldo 0 +/- SU23)				-315 039,21	-257 000,00	-58 039,21			
Investive Gebarung										
2/211000+301000	Förderung Schul-u. Kindergartenfond		3331	33	0,00	0,00	0,00	24 700,00	25 000,00	-300,00
SU 33	Summe Einzahlungen investive Gebarung							24 700,00	25 000,00	-300,00
1/211000-042000	Amts-, Betriebs- u. Geschäftsausstattung		3415	2 41	0,00	0,00	0,00	17 367,83	25 000,00	-7 632,17
1/211000-070000	Aktivierungsfähige Rechte (immaterielle Vermögenswerte)		3411	2 42	0,00	0,00	0,00	745,73	600,00	145,73
SU 34	Summe Auszahlungen investive Gebarung							18 113,56	25 600,00	-7 486,44
SA2	Saldo (2) Geldfluss aus der Investiven Gebarung (33 - 34)							6 586,44	-600,00	7 186,44
SA3	Saldo (3) Nettofinanzierungssaldo (Saldo 1 + Saldo 2)							-242 749,15	-193 900,00	-48 849,15
Finanzierungstätigkeit										
SU 35	Summe Einzahlungen aus der Finanzierungstätigkeit							0,00	0,00	0,00
1/211000-344000	Tilgung Darlehen		3611	64	0,00	0,00	0,00	12 826,68	12 800,00	26,68
SU 36	Summe Auszahlungen aus der Finanzierungstätigkeit							12 826,68	12 800,00	26,68
SA4	Saldo (4) Geldfluss aus der Finanzierungstätigkeit (35 - 36)							-12 826,68	-12 800,00	-26,68
SA5	Saldo (5) Geldfluss aus der voranschlagswirksamen Gebarung (Saldo 3 + Saldo 4)							-255 575,83	-206 700,00	-48 875,83
Operative Gebarung										
2/212000+811000	Einnahmen aus Verpachtung Mehrzweckhalle	2115	3115	14	9 644,18	10 000,00	-355,82	9 320,54	10 000,00	-679,46
2/212000+813000	Erträge aus der Auflösung von Investitionszuschüssen (Kapitaltransfers)	2127			20 672,33	17 900,00	2 772,33	0,00	0,00	0,00
2/212000+816000	Turnsaal Benützung	2114	3114	13	63,00	400,00	-337,00	63,00	400,00	-337,00
2/212000+816020	Kostenersatz Pellets u. Strom	2114	3114	13	17 611,49	13 000,00	4 611,49	17 611,49	13 000,00	4 611,49
2/212000+861100	Zinsenzuschuss	2121	3121	15	97 283,20	105 000,00	-7 716,80	97 283,20	105 000,00	-7 716,80
SU 21 / 31	Summe Erträge / Einzahlungen operative Gebarung				145 274,20	146 300,00	-1 025,80	124 278,23	128 400,00	-4 121,77
1/212000-400000	Geringwertige Wirtschaftsgüter (GWG)	2221	3221	23	139,00	0,00	139,00	139,00	0,00	139,00
1/212000-400100	GWG Mehrzweckhalle	2221	3221		576,90	0,00	576,90	576,90	0,00	576,90
1/212000-451000	Pellets/Heizung	2221	3221	23	12 824,83	13 000,00	-175,17	12 824,83	13 000,00	-175,17
1/212000-451001	Pellets Mehrzweckhalle	2221	3221	23	2 477,82	2 000,00	477,82	2 477,82	2 000,00	477,82
1/212000-454000	Reinigung	2221	3221	23	47,38	400,00	-352,62	47,38	400,00	-352,62
1/212000-459000	Sonstige Verbrauchsgüter	2221	3221	23	13,97	0,00	13,97	13,97	0,00	13,97

		MVAG MVAG VCQU			Ergebnisrechnung			Finanzierungsrechnung		
		EH	FH		RA 2025	VA 2025	RA - VA	RA 2025	VA 2025	RA - VA
1/212000-511000	Geldbezüge der Vertragsbediensteten in handwerklicher Verwendung	2211	3211		470,39	0,00	470,39	470,39	0,00	470,39
1/212000-523000	Geldbezüge der nicht ganzjährig beschäftigten Arbeiterinnen und Arbeiter	2211	3211		5 251,75	5 700,00	-448,25	5 251,75	5 700,00	-448,25
1/212000-580000	Dienstgeberbeiträge zum Ausgleichsfonds für Familienbeihilfen	2212	3212		211,79	300,00	-88,21	211,79	300,00	-88,21
1/212000-582000	Sonstige Dienstgeberbeiträge zur sozialen Sicherheit	2212	3212		1 114,03	100,00	1 014,03	1 114,03	100,00	1 014,03
1/212000-582100	Sonstige Dienstgeberbeiträge zur sozialen Sicherheit	2212	3212		65,69	100,00	-34,31	65,69	100,00	-34,31
1/212000-592000	Dotierung von Rückstellungen für Jubiläumszuwendungen	2214			172,35	0,00	172,35	0,00	0,00	0,00
1/212000-600000	15601861 EVN Schulplatz Anteil MS	2222	3222	24	6 186,44	10 000,00	-3 813,56	6 186,44	10 000,00	-3 813,56
1/212000-600100	15601861 EVN Schulplatz Anteil MZH	2222	3222	24	4 120,61	4 000,00	120,61	4 120,61	4 000,00	120,61
1/212000-618000	Einrichtung und Instandhaltung	2224	3224	24	9 044,98	10 000,00	-955,02	9 044,98	10 000,00	-955,02
1/212000-618005	Instandhaltung Mehrzweckhalle/Turnsaal	2224	3224	24	9 118,79	5 000,00	4 118,79	9 118,79	5 000,00	4 118,79
1/212000-618100	Schulküche	2224	3224	24	16,36	0,00	16,36	16,36	0,00	16,36
1/212000-650000	Zinsen Darlehen	2241	3241	25	70 231,92	104 800,00	-34 568,08	70 231,92	104 800,00	-34 568,08
1/212000-680000	Planmäßige Abschreibung	2226			154 819,22	154 600,00	219,22	0,00	0,00	0,00
1/212000-711000	Gebühren für die Benützung von Gemeindeeinrichtungen und Anlagen gemäß FAG	2225	3225	24	12 807,25	12 800,00	7,25	12 807,25	12 800,00	7,25
1/212000-720000	NMS Fels Schulbeitrag	2225	3225	24	80 311,91	81 700,00	-1 388,09	80 311,91	81 700,00	-1 388,09
5/212000-799000	Zuweisungen an Verrechnungsrücklagen zwischen operativer Gebarung und Projekten	2225		1	13 412,71	0,00	13 412,71	0,00	0,00	0,00
SU 22 / 32	Summe Aufwendungen / Auszahlungen operative Gebarung				383 436,09	404 500,00	-21 063,91	215 031,81	249 900,00	-34 868,19
SA 0 / SA 1	(0) Nettoergebnis (21 - 22) / (1) Geldfluss operative Gebarung (31 - 32)				-238 161,89	-258 200,00	20 038,11	-90 753,58	-121 500,00	30 746,42
SU 23	Summe Haushaltsrücklagen				0,00	0,00	0,00	0,00	0,00	0,00
SA00	Nettoergebnis nach Zuw./Entn. Haushaltsrücklagen (Saldo 0 +/- SU23)				-238 161,89	-258 200,00	20 038,11			
Investive Gebarung										
2/212000+301000	Förderung Schul-u. Kindergartenfond		3331	1 33	0,00	0,00	0,00	24 700,00	25 000,00	-300,00
SU 33	Summe Einzahlungen investive Gebarung							24 700,00	25 000,00	-300,00
1/212000-042000	Amts-, Betriebs- und Geschäftsausstattung		3415	2 41	0,00	0,00	0,00	0,00	10 000,00	-10 000,00
1/212000-042010	MZH: Amts-, Betriebs- und Geschäftsausstattung		3415	2	0,00	0,00	0,00	2 518,16	0,00	2 518,16
SU 34	Summe Auszahlungen investive Gebarung							2 518,16	10 000,00	-7 481,84
SA2	Saldo (2) Geldfluss aus der Investiven Gebarung (33 - 34)							22 181,84	15 000,00	7 181,84
SA3	Saldo (3) Nettofinanzierungssaldo (Saldo 1 + Saldo 2)							-68 571,74	-106 500,00	37 928,26

		MVAG	MVAG	VCQU	Ergebnisrechnung			Finanzierungsrechnung		
		EH	FH		RA 2025	VA 2025	RA - VA	RA 2025	VA 2025	RA - VA
Finanzierungstätigkeit										
SU 35	Summe Einzahlungen aus der Finanzierungstätigkeit							0,00	0,00	0,00
1/212000-344000	Tilgung Darlehen		3611	64	0,00	0,00	0,00	77 573,14	77 600,00	-26,86
1/212000-346000	Tilgung		3614	65	0,00	0,00	0,00	14 510,56	14 500,00	10,56
1/212000-346100	Tilgung Darlehen		3614	65	0,00	0,00	0,00	38 996,30	39 000,00	-3,70
SU 36	Summe Auszahlungen aus der Finanzierungstätigkeit							131 080,00	131 100,00	-20,00
SA4	Saldo (4) Geldfluss aus der Finanzierungstätigkeit (35 – 36)							-131 080,00	-131 100,00	20,00
SA5	Saldo (5) Geldfluss aus der voranschlagswirksamen Gebarung (Saldo 3 + Saldo 4)							-199 651,74	-237 600,00	37 948,26
212100 Hauptschulen auswärtig										
Operative Gebarung										
SU 21 / 31	Summe Erträge / Einzahlungen operative Gebarung				0,00	0,00	0,00	0,00	0,00	0,00
1/212100-720000	NÖ Mittelschule Kirchberg am Wagram	2225	3225	24	2 898,00	2 400,00	498,00	2 898,00	2 400,00	498,00
1/212100-720200	HAK/HAS Tulln	2225	3225	24	0,00	500,00	-500,00	0,00	500,00	-500,00
SU 22 / 32	Summe Aufwendungen / Auszahlungen operative Gebarung				2 898,00	2 900,00	-2,00	2 898,00	2 900,00	-2,00
SA 0 / SA 1	(0) Nettoergebnis (21 - 22) / (1) Geldfluss operative Gebarung (31 – 32)				-2 898,00	-2 900,00	2,00	-2 898,00	-2 900,00	2,00
SU 23	Summe Haushaltsrücklagen				0,00	0,00	0,00	0,00	0,00	0,00
SA00	Nettoergebnis nach Zuw./Entn. Haushaltsrücklagen (Saldo 0 +/- SU23)				-2 898,00	-2 900,00	2,00			
Investive Gebarung										
SU 33	Summe Einzahlungen investive Gebarung							0,00	0,00	0,00
SU 34	Summe Auszahlungen investive Gebarung							0,00	0,00	0,00
SA2	Saldo (2) Geldfluss aus der Investiven Gebarung (33 – 34)							0,00	0,00	0,00
SA3	Saldo (3) Nettofinanzierungssaldo (Saldo 1 + Saldo 2)							-2 898,00	-2 900,00	2,00
Finanzierungstätigkeit										
SU 35	Summe Einzahlungen aus der Finanzierungstätigkeit							0,00	0,00	0,00
SU 36	Summe Auszahlungen aus der Finanzierungstätigkeit							0,00	0,00	0,00
SA4	Saldo (4) Geldfluss aus der Finanzierungstätigkeit (35 – 36)							0,00	0,00	0,00
SA5	Saldo (5) Geldfluss aus der voranschlagswirksamen Gebarung (Saldo 3 + Saldo 4)							-2 898,00	-2 900,00	2,00
213 Sonderschulen										
213000 Sonderschulen										
Operative Gebarung										
SU 21 / 31	Summe Erträge / Einzahlungen operative Gebarung				0,00	0,00	0,00	0,00	0,00	0,00
1/213000-720000	Volksschule Kirchberg (Sonderschule)	2225	3225	24	20 642,18	20 700,00	-57,82	20 642,18	20 700,00	-57,82
1/213000-720010	Sonderschulgemeinde Langenlois	2225	3225		5 401,83	6 400,00	-998,17	5 401,83	6 400,00	-998,17
SU 22 / 32	Summe Aufwendungen / Auszahlungen operative Gebarung				26 044,01	27 100,00	-1 055,99	26 044,01	27 100,00	-1 055,99
SA 0 / SA 1	(0) Nettoergebnis (21 - 22) / (1) Geldfluss operative Gebarung (31 – 32)				-26 044,01	-27 100,00	1 055,99	-26 044,01	-27 100,00	1 055,99
SU 23	Summe Haushaltsrücklagen				0,00	0,00	0,00	0,00	0,00	0,00

		MVAG	MVAG	VCQU	Ergebnisrechnung			Finanzierungsrechnung		
		EH	FH		RA 2025	VA 2025	RA - VA	RA 2025	VA 2025	RA - VA
SA00	Nettoergebnis nach Zuw./Entn. Haushaltsrücklagen (Saldo 0 +/- SU23)				-26 044,01	-27 100,00	1 055,99			
Investive Gebarung										
SU 33	Summe Einzahlungen investive Gebarung							0,00	0,00	0,00
SU 34	Summe Auszahlungen investive Gebarung							0,00	0,00	0,00
SA2	Saldo (2) Geldfluss aus der Investiven Gebarung (33 – 34)							0,00	0,00	0,00
SA3	Saldo (3) Nettofinanzierungssaldo (Saldo 1 + Saldo 2)							-26 044,01	-27 100,00	1 055,99
Finanzierungstätigkeit										
SU 35	Summe Einzahlungen aus der Finanzierungstätigkeit							0,00	0,00	0,00
SU 36	Summe Auszahlungen aus der Finanzierungstätigkeit							0,00	0,00	0,00
SA4	Saldo (4) Geldfluss aus der Finanzierungstätigkeit (35 – 36)							0,00	0,00	0,00
SA5	Saldo (5) Geldfluss aus der voranschlagswirksamen Gebarung (Saldo 3 + Saldo 4)							-26 044,01	-27 100,00	1 055,99
214	Polytechnische Schulen									
214000	Polytechnische Schulen									
Operative Gebarung										
SU 21 / 31	Summe Erträge / Einzahlungen operative Gebarung				0,00	0,00	0,00	0,00	0,00	0,00
1/214000-720000	Mittelschulgemeinde Grafenegg (Polytechnikum)	2225	3225	24	0,00	2 400,00	-2 400,00	0,00	2 400,00	-2 400,00
SU 22 / 32	Summe Aufwendungen / Auszahlungen operative Gebarung				0,00	2 400,00	-2 400,00	0,00	2 400,00	-2 400,00
SA 0 / SA 1	(0) Nettoergebnis (21 - 22) / (1) Geldfluss operative Gebarung (31 – 32)				0,00	-2 400,00	2 400,00	0,00	-2 400,00	2 400,00
SU 23	Summe Haushaltsrücklagen				0,00	0,00	0,00	0,00	0,00	0,00
SA00	Nettoergebnis nach Zuw./Entn. Haushaltsrücklagen (Saldo 0 +/- SU23)				0,00	-2 400,00	2 400,00			
Investive Gebarung										
SU 33	Summe Einzahlungen investive Gebarung							0,00	0,00	0,00
SU 34	Summe Auszahlungen investive Gebarung							0,00	0,00	0,00
SA2	Saldo (2) Geldfluss aus der Investiven Gebarung (33 – 34)							0,00	0,00	0,00
SA3	Saldo (3) Nettofinanzierungssaldo (Saldo 1 + Saldo 2)							0,00	-2 400,00	2 400,00
Finanzierungstätigkeit										
SU 35	Summe Einzahlungen aus der Finanzierungstätigkeit							0,00	0,00	0,00
SU 36	Summe Auszahlungen aus der Finanzierungstätigkeit							0,00	0,00	0,00
SA4	Saldo (4) Geldfluss aus der Finanzierungstätigkeit (35 – 36)							0,00	0,00	0,00
SA5	Saldo (5) Geldfluss aus der voranschlagswirksamen Gebarung (Saldo 3 + Saldo 4)							0,00	-2 400,00	2 400,00

		MVAG	MVAG	VCQU	Ergebnisrechnung			Finanzierungsrechnung		
		EH	FH		RA 2025	VA 2025	RA - VA	RA 2025	VA 2025	RA - VA
22	Berufsbildender Unterricht; Anstalten der Bildung für Lehrerinnen und Lehrer sowie Erzieherinnen und Erzieher									
220	Berufsbildende Pflichtschulen									
220000	Berufsbildende Pflichtschulen									
Operative Gebarung										
SU 21 / 31	Summe Erträge / Einzahlungen operative Gebarung				0,00	0,00	0,00	0,00	0,00	0,00
1/220000-751000	Berufschülerhaltungsbeitrag	2231	3231	26	6 900,00	8 400,00	-1 500,00	6 900,00	8 400,00	-1 500,00
SU 22 / 32	Summe Aufwendungen / Auszahlungen operative Gebarung				6 900,00	8 400,00	-1 500,00	6 900,00	8 400,00	-1 500,00
SA 0 / SA 1	(0) Nettoergebnis (21 - 22) / (1) Geldfluss operative Gebarung (31 - 32)				-6 900,00	-8 400,00	1 500,00	-6 900,00	-8 400,00	1 500,00
SU 23	Summe Haushaltsrücklagen				0,00	0,00	0,00	0,00	0,00	0,00
SA00	Nettoergebnis nach Zuw./Entn. Haushaltsrücklagen (Saldo 0 +/- SU23)				-6 900,00	-8 400,00	1 500,00			
Investive Gebarung										
SU 33	Summe Einzahlungen investive Gebarung							0,00	0,00	0,00
SU 34	Summe Auszahlungen investive Gebarung							0,00	0,00	0,00
SA2	Saldo (2) Geldfluss aus der Investiven Gebarung (33 - 34)							0,00	0,00	0,00
SA3	Saldo (3) Nettofinanzierungssaldo (Saldo 1 + Saldo 2)							-6 900,00	-8 400,00	1 500,00
Finanzierungstätigkeit										
SU 35	Summe Einzahlungen aus der Finanzierungstätigkeit							0,00	0,00	0,00
SU 36	Summe Auszahlungen aus der Finanzierungstätigkeit							0,00	0,00	0,00
SA4	Saldo (4) Geldfluss aus der Finanzierungstätigkeit (35 - 36)							0,00	0,00	0,00
SA5	Saldo (5) Geldfluss aus der voranschlagswirksamen Gebarung (Saldo 3 + Saldo 4)							-6 900,00	-8 400,00	1 500,00
24	Vorschulische Erziehung									
240	Kindergärten									
240000	Kindergärten									
Operative Gebarung										
2/240000+810000	Beiträge Eltern	2114	3114	13	16 170,80	12 400,00	3 770,80	15 680,67	12 400,00	3 280,67
2/240000+810100	Mittagessen	2114	3114	13	900,47	0,00	900,47	1 147,80	0,00	1 147,80
2/240000+810400	Jause	2114	3114		1 562,61	1 500,00	62,61	1 499,89	1 500,00	-0,11
2/240000+813000	Erträge aus der Auflösung von Investitionszuschüssen (Kapitaltransfers)	2127			30 934,08	13 700,00	17 234,08	0,00	0,00	0,00
2/240000+816000	NÖLR Förderung TBE	2114	3114	13	58 733,37	0,00	58 733,37	58 733,37	0,00	58 733,37
2/240000+816100	Kostenzuschuss Gde. Großriedenthal	2114	3114		490,92	0,00	490,92	327,28	0,00	327,28
2/240000+816200	NÖ Förderung Personal-Kind-Schlüssel	2114	3114		27 500,00	0,00	27 500,00	27 500,00	0,00	27 500,00
2/240000+817000	Erträge aus der Auflösung von sonstigen Rückstellungen	2117			0,00	600,00	-600,00	0,00	0,00	0,00
2/240000+828000	Beförderungskosten Ersatz Eltern	2116	3116	18	927,13	1 100,00	-172,87	878,05	1 100,00	-221,95

		MVAG	MVAG	VCQU	Ergebnisrechnung			Finanzierungsrechnung		
		EH	FH		RA 2025	VA 2025	RA - VA	RA 2025	VA 2025	RA - VA
2/240000+829000	Sonstige Einnahmen	2116	3116	18	2 529,14	0,00	2 529,14	2 529,14	0,00	2 529,14
2/240000+829010	Auszahlung Abfertigungsversicherung	2116	3116	18	8 292,64	0,00	8 292,64	0,00	0,00	0,00
2/240000+829100	Nachmittagsbetreuung Beiträge Eltern	2116	3116	18	19 872,40	18 000,00	1 872,40	20 746,30	18 000,00	2 746,30
2/240000+861000	Zuk.Fonds Kinderbetreuung	2121	3121	15	140 058,14	0,00	140 058,14	140 058,14	0,00	140 058,14
2/240000+861100	Transfers von Ländern, Landesfonds und Landeskammern	2121	3121		96 724,60	131 400,00	-34 675,40	96 724,60	131 400,00	-34 675,40
2/240000+861103	NÖLR Zuschuss Ferienbetreuung	2121	3121		4 200,00	0,00	4 200,00	4 200,00	0,00	4 200,00
2/240000+863000	Transfers von sonstigen Trägern öffentlichen Rechts und Sozialversicherungsträgern	2121	3121	15	18 442,41	16 300,00	2 142,41	18 442,41	16 300,00	2 142,41
6/240000+899000	Entnahmen aus Verrechnungsrücklagen zwischen operativer Gebarung und Projekten	2116		1	48 886,14	0,00	48 886,14	0,00	0,00	0,00
SU 21 / 31	Summe Erträge / Einzahlungen operative Gebarung				476 224,85	195 000,00	281 224,85	388 467,65	180 700,00	207 767,65
1/240000-400000	Geringwertige Wirtschaftsgüter	2221	3221	23	7 796,73	0,00	7 796,73	7 796,73	0,00	7 796,73
1/240000-430000	Mittagessen	2221	3221	23	938,64	0,00	938,64	938,64	0,00	938,64
1/240000-451000	Pellets	2221	3221	23	4 512,05	4 000,00	512,05	4 512,05	4 000,00	512,05
1/240000-451010	Heizung	2221	3221	23	141,83	700,00	-558,17	141,83	700,00	-558,17
1/240000-454000	Reinigung	2221	3221	23	7 312,31	3 500,00	3 812,31	7 577,56	3 500,00	4 077,56
1/240000-456000	Büromaterial	2221	3221		1 196,36	0,00	1 196,36	1 196,36	0,00	1 196,36
1/240000-457000	Bücher Ankauf	2221	3221	23	420,00	200,00	220,00	420,00	200,00	220,00
1/240000-459000	Sonstige Verbrauchsgüter, Bastelmaterial	2221	3221	23	23 226,12	10 000,00	13 226,12	23 317,01	10 000,00	13 317,01
1/240000-510000	Bezüge Angestellte	2211	3211	20	11 428,84	11 100,00	328,84	11 428,84	11 100,00	328,84
1/240000-511000	Bezüge Arbeiter	2211	3211	20	480 787,75	424 900,00	55 887,75	480 787,75	424 900,00	55 887,75
1/240000-523000	Nicht ganzjährig beschäftigte Mitarbeiter	2211	3211	20	1 423,94	0,00	1 423,94	1 423,94	0,00	1 423,94
1/240000-569000	Sonstige Nebengebühren	2211	3211	20	0,00	500,00	-500,00	0,00	500,00	-500,00
1/240000-580000	Dienstgeberbeiträge zum Ausgleichsfonds für Familienbeihilfen	2212	3212	20	17 647,03	15 600,00	2 047,03	17 647,03	15 600,00	2 047,03
1/240000-582000	SV-DG	2212	3212	20	106 650,95	98 500,00	8 150,95	106 650,95	98 500,00	8 150,95
1/240000-582100	MV-Beiträge	2212	3212	20	6 686,80	6 000,00	686,80	6 686,80	6 000,00	686,80
1/240000-591000	Dotierung von Rückstellungen für Abfertigungen	2214			4 770,46	7 600,00	-2 829,54	0,00	0,00	0,00
1/240000-592000	Dotierung von Rückstellungen für Jubiläumszuwendungen	2214			8 686,01	7 600,00	1 086,01	0,00	0,00	0,00
1/240000-600000	15601861 EVN Schulplatz Anteil Kindergarten	2222	3222	24	517,39	6 000,00	-5 482,61	517,39	6 000,00	-5 482,61
1/240000-600001	3002480514 Strom Kindergarten (bisher 14072676)	2222	3222		3 574,85	0,00	3 574,85	3 574,85	0,00	3 574,85
1/240000-618000	Instandhaltung	2224	3224	24	10 262,33	6 000,00	4 262,33	9 588,73	6 000,00	3 588,73
1/240000-620000	Transportkosten	2222	3222	24	903,68	900,00	3,68	903,68	900,00	3,68
1/240000-631000	Telefongebühren	2222	3222	24	856,84	1 500,00	-643,16	856,84	1 500,00	-643,16

		MVAG	MVAG	VCQU	Ergebnisrechnung			Finanzierungsrechnung		
		EH	FH		RA 2025	VA 2025	RA - VA	RA 2025	VA 2025	RA - VA
1/240000-631010	200002193927 Telefon u. Internet KIGA	2222	3222		765,19	0,00	765,19	765,19	0,00	765,19
1/240000-650000	Zinsen Darlehen	2241	3241	25	62 582,46	87 700,00	-25 117,54	62 582,46	87 700,00	-25 117,54
1/240000-670000	Versicherung	2222	3222	24	348,20	500,00	-151,80	348,20	500,00	-151,80
1/240000-670010	Abfertigungsversicherung	2222	3222	24	2 950,38	3 000,00	-49,62	2 950,38	3 000,00	-49,62
1/240000-680000	Planmäßige Abschreibung	2226			108 961,32	92 400,00	16 561,32	0,00	0,00	0,00
1/240000-711000	Gebühren für die Benützung von Gemeindeeinrichtungen und Anlagen gemäß FAG	2225	3225	24	4 225,64	3 100,00	1 125,64	4 225,64	3 100,00	1 125,64
1/240000-728000	TBE Betreuung Gde. Grafenwörth	2225	3225	24	398,36	0,00	398,36	398,36	0,00	398,36
1/240000-728010	TBE Sonnenkäfer u. Hilfswerk	2225	3225	24	1 170,00	0,00	1 170,00	1 170,00	0,00	1 170,00
1/240000-728011	Gde. Großriedenthal KIGA Beitrag	2225	3225		1 336,36	0,00	1 336,36	1 336,36	0,00	1 336,36
1/240000-729000	Ausgaben für Essen	2225	3225	24	2 745,27	900,00	1 845,27	2 745,27	900,00	1 845,27
1/240000-799000	Zuweisungen an Verrechnungsrücklagen zwischen operativer Gebarung und Projekten	2225			48 886,14	0,00	48 886,14	0,00	0,00	0,00
SU 22 / 32	Summe Aufwendungen / Auszahlungen operative Gebarung				934 110,23	792 200,00	141 910,23	762 488,84	684 600,00	77 888,84
SA 0 / SA 1	(0) Nettoergebnis (21 - 22) / (1) Geldfluss operative Gebarung (31 - 32)				-457 885,38	-597 200,00	139 314,62	-374 021,19	-503 900,00	129 878,81
SU 23	Summe Haushaltsrücklagen				0,00	0,00	0,00	0,00	0,00	0,00
SA00	Nettoergebnis nach Zuw./Entn. Haushaltsrücklagen (Saldo 0 +/- SU23)				-457 885,38	-597 200,00	139 314,62			
Investive Gebarung										
2/240000+301000	Förderung Schul- u. Kindergartenfond		3331	1 33	0,00	0,00	0,00	24 000,00	25 000,00	-1 000,00
6/240000+301000	Förderung Land NÖ (Sockelbetrag)		3331	1 33	0,00	0,00	0,00	427 100,00	0,00	427 100,00
6/240000+301010	Kapitaltransfers von Ländern, Landesfonds und Landeskammern		3331	1	0,00	0,00	0,00	7 097,00	0,00	7 097,00
SU 33	Summe Einzahlungen investive Gebarung							458 197,00	25 000,00	433 197,00
5/240000-010000	Baukosten		3413	1 40	0,00	0,00	0,00	408 424,67	0,00	408 424,67
1/240000-042000	Möbel, Einrichtung		3415	2 41	0,00	0,00	0,00	9 021,00	0,00	9 021,00
5/240000-042000	Amts-, Betriebs- und Geschäftsausstattung		3415	1 41	0,00	0,00	0,00	3 049,64	0,00	3 049,64
SU 34	Summe Auszahlungen investive Gebarung							420 495,31	0,00	420 495,31
SA2	Saldo (2) Geldfluss aus der Investiven Gebarung (33 - 34)							37 701,69	25 000,00	12 701,69
SA3	Saldo (3) Nettofinanzierungssaldo (Saldo 1 + Saldo 2)							-336 319,50	-478 900,00	142 580,50
Finanzierungstätigkeit										
SU 35	Summe Einzahlungen aus der Finanzierungstätigkeit							0,00	0,00	0,00
1/240000-346000	Tilgung Darlehen		3614	65	0,00	0,00	0,00	83 308,00	83 300,00	8,00
1/240000-347000	Investitionsdarlehen von Unternehmen (ohne Finanzunternehmen) und anderen		3613	65	0,00	0,00	0,00	1 611,75	1 500,00	111,75
SU 36	Summe Auszahlungen aus der Finanzierungstätigkeit							84 919,75	84 800,00	119,75
SA4	Saldo (4) Geldfluss aus der Finanzierungstätigkeit (35 - 36)							-84 919,75	-84 800,00	-119,75

		MVAG	MVAG	VCQU	Ergebnisrechnung			Finanzierungsrechnung		
		EH	FH		RA 2025	VA 2025	RA - VA	RA 2025	VA 2025	RA - VA
SA5	Saldo (5) Geldfluss aus der voranschlagswirksamen Gebarung (Saldo 3 + Saldo 4)							-421 239,25	-563 700,00	142 460,75
26	Sport und außerschulische Leibeserziehung									
262	Sportplätze									
262000	Sportplätze									
Operative Gebarung										
2/262000+813000	Erträge aus der Auflösung von Investitionszuschüssen (Kapitaltransfers)	2127			7 914,68	6 000,00	1 914,68	0,00	0,00	0,00
2/262000+861000	Transfers von Ländern, Landesfonds und Landeskammern	2121	3121		14 000,00	0,00	14 000,00	14 000,00	0,00	14 000,00
6/262000+899000	Entnahmen aus Verrechnungsrücklagen zwischen operativer Gebarung und Projekten	2116		1	55 212,72	0,00	55 212,72	0,00	0,00	0,00
SU 21 / 31	Summe Erträge / Einzahlungen operative Gebarung				77 127,40	6 000,00	71 127,40	14 000,00	0,00	14 000,00
1/262000-400000	Geringwertige Wirtschaftsgüter (GWG)	2221	3221	23	2 495,10	0,00	2 495,10	2 495,10	0,00	2 495,10
1/262000-600000	Energiebezüge (Spielplatz WH Anlage Schmiedweg)	2222	3222		50,08	0,00	50,08	50,08	0,00	50,08
1/262000-613000	Instandhaltung Sportanlagen und Spielplätze	2224	3224	24	5 339,77	15 000,00	-9 660,23	5 633,38	15 000,00	-9 366,62
1/262000-650000	Zinsen Darlehen	2241	3241	25	273,61	200,00	73,61	273,61	200,00	73,61
1/262000-680000	Planmäßige Abschreibung	2226			23 101,81	13 700,00	9 401,81	0,00	0,00	0,00
1/262000-711000	Gebühren für die Benützung von Gemeindeeinrichtungen und Anlagen gemäß FAG	2225	3225	24	2 013,79	2 000,00	13,79	2 013,79	2 000,00	13,79
SU 22 / 32	Summe Aufwendungen / Auszahlungen operative Gebarung				33 274,16	30 900,00	2 374,16	10 465,96	17 200,00	-6 734,04
SA 0 / SA 1	(0) Nettoergebnis (21 - 22) / (1) Geldfluss operative Gebarung (31 – 32)				43 853,24	-24 900,00	68 753,24	3 534,04	-17 200,00	20 734,04
SU 23	Summe Haushaltsrücklagen				0,00	0,00	0,00	0,00	0,00	0,00
SA00	Nettoergebnis nach Zuw./Entn. Haushaltsrücklagen (Saldo 0 +/- SU23)				43 853,24	-24 900,00	68 753,24			
Investive Gebarung										
6/262000+300000	LED Beleuchtung Tennisplatz - Förderung Bund		3331	1 33	0,00	0,00	0,00	6 000,00	5 000,00	1 000,00
6/262000+300010	LED Beleuchtung Tennisplatz - KIP 2023		3331	1 33	0,00	0,00	0,00	0,00	4 500,00	-4 500,00
6/262000+300020	LED Beleuchtung Fußballplatz - Förderung Bund		3331	1	0,00	0,00	0,00	10 000,00	10 000,00	0,00
6/262000+300030	LED Beleuchtung Fußballplatz - KIP 2023		3331	1	0,00	0,00	0,00	0,00	9 000,00	-9 000,00
6/262000+300742	KIG 2025 - Tennisplatz		3331	1	0,00	0,00	0,00	10 556,68	0,00	10 556,68
6/262000+301000	LED Beleuchtung Tennisplatz - Sportland WST5		3331	1 33	0,00	0,00	0,00	3 000,00	500,00	2 500,00
6/262000+301030	LED Beleuchtung Fußballplatz - Förderung Land		3331	1	0,00	0,00	0,00	0,00	1 000,00	-1 000,00

		MVAG	MVAG	VCQU	Ergebnisrechnung			Finanzierungsrechnung		
		EH	FH		RA 2025	VA 2025	RA - VA	RA 2025	VA 2025	RA - VA
6/262000+307000	LED Beleuchtung Tennisplatz - Beitrag Landesverband		3334	1	0,00	0,00	0,00	0,00	5 000,00	-5 000,00
6/262000+307010	LED Beleuchtung Fußballplatz - Beitrag Fußballverband		3334	1	0,00	0,00	0,00	3 400,00	10 000,00	-6 600,00
6/262000+307020	LED Beleuchtung Fußballplatz - Beitrag USC		3334	1	0,00	0,00	0,00	6 299,00	0,00	6 299,00
SU 33	Summe Einzahlungen investive Gebarung							39 255,68	45 000,00	-5 744,32
5/262000-010030	Gebäude und Bauten		3413	1 40	0,00	0,00	0,00	0,00	15 000,00	-15 000,00
5/262000-010040	LED Beleuchtung Fußballplatz		3413	1 40	0,00	0,00	0,00	70 614,30	30 000,00	40 614,30
5/262000-010742	LED Beleuchtung Tennisplatz		3413	1	0,00	0,00	0,00	23 854,10	0,00	23 854,10
SU 34	Summe Auszahlungen investive Gebarung							94 468,40	45 000,00	49 468,40
SA2	Saldo (2) Geldfluss aus der Investiven Gebarung (33 – 34)							-55 212,72	0,00	-55 212,72
SA3	Saldo (3) Nettofinanzierungssaldo (Saldo 1 + Saldo 2)							-51 678,68	-17 200,00	-34 478,68
Finanzierungstätigkeit										
SU 35	Summe Einzahlungen aus der Finanzierungstätigkeit							0,00	0,00	0,00
1/262000-346000	Tilgung Darlehen		3614	65	0,00	0,00	0,00	2 333,34	2 300,00	33,34
1/262000-347000	Investitionsdarlehen von Unternehmen (ohne Finanzunternehmen) und anderen		3613	65	0,00	0,00	0,00	1 031,52	900,00	131,52
SU 36	Summe Auszahlungen aus der Finanzierungstätigkeit							3 364,86	3 200,00	164,86
SA4	Saldo (4) Geldfluss aus der Finanzierungstätigkeit (35 – 36)							-3 364,86	-3 200,00	-164,86
SA5	Saldo (5) Geldfluss aus der voranschlagswirksamen Gebarung (Saldo 3 + Saldo 4)							-55 043,54	-20 400,00	-34 643,54
269	Sonstige Einrichtungen und Maßnahmen									
269000	Sonstige Einrichtungen und Maßnahme n									
Operative Gebarung										
2/269000+829200	Sonstige Einnahmen von Vereinen	2116	3116	18	360,00	0,00	360,00	360,00	0,00	360,00
SU 21 / 31	Summe Erträge / Einzahlungen operative Gebarung				360,00	0,00	360,00	360,00	0,00	360,00
1/269000-757000	Förderung USC	2234	3234	27	15 000,00	14 000,00	1 000,00	15 000,00	14 000,00	1 000,00
1/269000-757010	Förderung Sanierung Tennisplatz	2234	3234	27	36 000,00	30 000,00	6 000,00	36 000,00	30 000,00	6 000,00
1/269000-757020	Förderung Tennisclub	2234	3234	27	2 000,00	2 000,00	0,00	2 000,00	2 000,00	0,00
SU 22 / 32	Summe Aufwendungen / Auszahlungen operative Gebarung				53 000,00	46 000,00	7 000,00	53 000,00	46 000,00	7 000,00
SA 0 / SA 1	(0) Nettoergebnis (21 - 22) / (1) Geldfluss operative Gebarung (31 – 32)				-52 640,00	-46 000,00	-6 640,00	-52 640,00	-46 000,00	-6 640,00
SU 23	Summe Haushaltsrücklagen				0,00	0,00	0,00	0,00	0,00	0,00
SA00	Nettoergebnis nach Zuw./Entn. Haushaltsrücklagen (Saldo 0 +/- SU23)				-52 640,00	-46 000,00	-6 640,00			
Investive Gebarung										
SU 33	Summe Einzahlungen investive Gebarung							0,00	0,00	0,00
SU 34	Summe Auszahlungen investive Gebarung							0,00	0,00	0,00
SA2	Saldo (2) Geldfluss aus der Investiven Gebarung (33 – 34)							0,00	0,00	0,00
SA3	Saldo (3) Nettofinanzierungssaldo (Saldo 1 + Saldo 2)							-52 640,00	-46 000,00	-6 640,00

		MVAG	MVAG	VCQU	Ergebnisrechnung			Finanzierungsrechnung		
		EH	FH		RA 2025	VA 2025	RA - VA	RA 2025	VA 2025	RA - VA
Finanzierungstätigkeit										
SU 35	Summe Einzahlungen aus der Finanzierungstätigkeit							0,00	0,00	0,00
SU 36	Summe Auszahlungen aus der Finanzierungstätigkeit							0,00	0,00	0,00
SA4	Saldo (4) Geldfluss aus der Finanzierungstätigkeit (35 – 36)							0,00	0,00	0,00
SA5	Saldo (5) Geldfluss aus der voranschlagswirksamen Gebarung (Saldo 3 + Saldo 4)							-52 640,00	-46 000,00	-6 640,00

MVAG MVAG VCQU					Ergebnisrechnung			Finanzierungsrechnung		
					RA 2025	VA 2025	RA - VA	RA 2025	VA 2025	RA - VA
3 Kunst, Kultur und Kultus										
32	Musik und darstellende Kunst									
320	Ausbildung in Musik und darstellender Kunst									
320000	Ausbildung in Musik und darstellend er Kunst									
Operative Gebarung										
2/320000+811000	Leihgebühr Instrument	2115	3115	14	1 440,00	2 000,00	-560,00	1 380,00	2 000,00	-620,00
SU 21 / 31	Summe Erträge / Einzahlungen operative Gebarung				1 440,00	2 000,00	-560,00	1 380,00	2 000,00	-620,00
1/320000-670000	Versicherungen	2222	3222		199,68	200,00	-0,32	199,68	200,00	-0,32
1/320000-729000	Beitrag Musikschulen	2225	3225	24	55 153,84	55 200,00	-46,16	55 153,84	55 200,00	-46,16
1/320000-757000	Förderung Musikunterricht	2234	3234		4 420,00	0,00	4 420,00	3 883,42	0,00	3 883,42
SU 22 / 32	Summe Aufwendungen / Auszahlungen operative Gebarung				59 773,52	55 400,00	4 373,52	59 236,94	55 400,00	3 836,94
SA 0 / SA 1	(0) Nettoergebnis (21 - 22) / (1) Geldfluss operative Gebarung (31 – 32)				-58 333,52	-53 400,00	-4 933,52	-57 856,94	-53 400,00	-4 456,94
SU 23	Summe Haushaltsrücklagen				0,00	0,00	0,00	0,00	0,00	0,00
SA00	Nettoergebnis nach Zuw./Entn. Haushaltsrücklagen (Saldo 0 +/- SU23)				-58 333,52	-53 400,00	-4 933,52			
Investive Gebarung										
SU 33	Summe Einzahlungen investive Gebarung							0,00	0,00	0,00
SU 34	Summe Auszahlungen investive Gebarung							0,00	0,00	0,00
SA2	Saldo (2) Geldfluss aus der Investiven Gebarung (33 – 34)							0,00	0,00	0,00
SA3	Saldo (3) Nettofinanzierungssaldo (Saldo 1 + Saldo 2)							-57 856,94	-53 400,00	-4 456,94
Finanzierungstätigkeit										
SU 35	Summe Einzahlungen aus der Finanzierungstätigkeit							0,00	0,00	0,00
SU 36	Summe Auszahlungen aus der Finanzierungstätigkeit							0,00	0,00	0,00
SA4	Saldo (4) Geldfluss aus der Finanzierungstätigkeit (35 – 36)							0,00	0,00	0,00
SA5	Saldo (5) Geldfluss aus der voranschlagswirksamen Gebarung (Saldo 3 + Saldo 4)							-57 856,94	-53 400,00	-4 456,94
321	Einrichtungen der Musikpflege									
321000	Einrichtungen der Musikpflege									
Operative Gebarung										
SU 21 / 31	Summe Erträge / Einzahlungen operative Gebarung				0,00	0,00	0,00	0,00	0,00	0,00
1/321000-757000	Zuschuss an Musikvereine	2234	3234	27	17 209,00	5 000,00	12 209,00	17 209,00	5 000,00	12 209,00
SU 22 / 32	Summe Aufwendungen / Auszahlungen operative Gebarung				17 209,00	5 000,00	12 209,00	17 209,00	5 000,00	12 209,00
SA 0 / SA 1	(0) Nettoergebnis (21 - 22) / (1) Geldfluss operative Gebarung (31 – 32)				-17 209,00	-5 000,00	-12 209,00	-17 209,00	-5 000,00	-12 209,00
SU 23	Summe Haushaltsrücklagen				0,00	0,00	0,00	0,00	0,00	0,00
SA00	Nettoergebnis nach Zuw./Entn. Haushaltsrücklagen (Saldo 0 +/- SU23)				-17 209,00	-5 000,00	-12 209,00			
Investive Gebarung										
SU 33	Summe Einzahlungen investive Gebarung							0,00	0,00	0,00

		MVAG	MVAG	VCQU	Ergebnisrechnung			Finanzierungsrechnung		
		EH	FH		RA 2025	VA 2025	RA - VA	RA 2025	VA 2025	RA - VA
SU 34	Summe Auszahlungen investive Gebarung							0,00	0,00	0,00
SA2	Saldo (2) Geldfluss aus der Investiven Gebarung (33 – 34)							0,00	0,00	0,00
SA3	Saldo (3) Nettofinanzierungssaldo (Saldo 1 + Saldo 2)							-17 209,00	-5 000,00	-12 209,00
Finanzierungstätigkeit										
SU 35	Summe Einzahlungen aus der Finanzierungstätigkeit							0,00	0,00	0,00
SU 36	Summe Auszahlungen aus der Finanzierungstätigkeit							0,00	0,00	0,00
SA4	Saldo (4) Geldfluss aus der Finanzierungstätigkeit (35 – 36)							0,00	0,00	0,00
SA5	Saldo (5) Geldfluss aus der voranschlagswirksamen Gebarung (Saldo 3 + Saldo 4)							-17 209,00	-5 000,00	-12 209,00
36	Heimatspflege									
360	Heimatismuseen									
360000	Heimatismuseen									
Operative Gebarung										
SU 21 / 31	Summe Erträge / Einzahlungen operative Gebarung				0,00	0,00	0,00	0,00	0,00	0,00
1/360000-680000	Planmäßige Abschreibung	2226			1 323,60	1 300,00	23,60	0,00	0,00	0,00
SU 22 / 32	Summe Aufwendungen / Auszahlungen operative Gebarung				1 323,60	1 300,00	23,60	0,00	0,00	0,00
SA 0 / SA 1	(0) Nettoergebnis (21 - 22) / (1) Geldfluss operative Gebarung (31 – 32)				-1 323,60	-1 300,00	-23,60	0,00	0,00	0,00
SU 23	Summe Haushaltsrücklagen				0,00	0,00	0,00	0,00	0,00	0,00
SA00	Nettoergebnis nach Zuw./Entn. Haushaltsrücklagen (Saldo 0 +/- SU23)				-1 323,60	-1 300,00	-23,60			
Investive Gebarung										
SU 33	Summe Einzahlungen investive Gebarung							0,00	0,00	0,00
SU 34	Summe Auszahlungen investive Gebarung							0,00	0,00	0,00
SA2	Saldo (2) Geldfluss aus der Investiven Gebarung (33 – 34)							0,00	0,00	0,00
SA3	Saldo (3) Nettofinanzierungssaldo (Saldo 1 + Saldo 2)							0,00	0,00	0,00
Finanzierungstätigkeit										
SU 35	Summe Einzahlungen aus der Finanzierungstätigkeit							0,00	0,00	0,00
SU 36	Summe Auszahlungen aus der Finanzierungstätigkeit							0,00	0,00	0,00
SA4	Saldo (4) Geldfluss aus der Finanzierungstätigkeit (35 – 36)							0,00	0,00	0,00
SA5	Saldo (5) Geldfluss aus der voranschlagswirksamen Gebarung (Saldo 3 + Saldo 4)							0,00	0,00	0,00
363	Altstadterhaltung und Ortsbildpflege									
363000	Altstadterhaltung und Ortsbildpfleg e									
Operative Gebarung										
2/363000+813000	Erträge aus der Auflösung von Investitionszuschüssen (Kapitaltransfers)	2127			236,39	200,00	36,39	0,00	0,00	0,00
2/363000+816000	NÖLR Beitrag Kräuterinsel	2114	3114		1 630,00	0,00	1 630,00	1 630,00	0,00	1 630,00
SU 21 / 31	Summe Erträge / Einzahlungen operative Gebarung				1 866,39	200,00	1 666,39	1 630,00	0,00	1 630,00

		MVAG	MVAG	VCQU	Ergebnisrechnung			Finanzierungsrechnung		
		EH	FH		RA 2025	VA 2025	RA - VA	RA 2025	VA 2025	RA - VA
1/363000-680000	Planmäßige Abschreibung	2226			1 175,32	1 200,00	-24,68	0,00	0,00	0,00
1/363000-729000	Grünflächenpflege	2225	3225	24	11 741,80	10 000,00	1 741,80	12 048,62	10 000,00	2 048,62
SU 22 / 32	Summe Aufwendungen / Auszahlungen operative Gebarung				12 917,12	11 200,00	1 717,12	12 048,62	10 000,00	2 048,62
SA 0 / SA 1	(0) Nettoergebnis (21 - 22) / (1) Geldfluss operative Gebarung (31 - 32)				-11 050,73	-11 000,00	-50,73	-10 418,62	-10 000,00	-418,62
SU 23	Summe Haushaltsrücklagen				0,00	0,00	0,00	0,00	0,00	0,00
SA00	Nettoergebnis nach Zuw./Entn. Haushaltsrücklagen (Saldo 0 +/- SU23)				-11 050,73	-11 000,00	-50,73			
Investive Gebarung										
SU 33	Summe Einzahlungen investive Gebarung							0,00	0,00	0,00
SU 34	Summe Auszahlungen investive Gebarung							0,00	0,00	0,00
SA2	Saldo (2) Geldfluss aus der Investiven Gebarung (33 - 34)							0,00	0,00	0,00
SA3	Saldo (3) Nettofinanzierungssaldo (Saldo 1 + Saldo 2)							-10 418,62	-10 000,00	-418,62
Finanzierungstätigkeit										
SU 35	Summe Einzahlungen aus der Finanzierungstätigkeit							0,00	0,00	0,00
SU 36	Summe Auszahlungen aus der Finanzierungstätigkeit							0,00	0,00	0,00
SA4	Saldo (4) Geldfluss aus der Finanzierungstätigkeit (35 - 36)							0,00	0,00	0,00
SA5	Saldo (5) Geldfluss aus der voranschlagswirksamen Gebarung (Saldo 3 + Saldo 4)							-10 418,62	-10 000,00	-418,62
369	Sonstige Einrichtungen und Maßnahmen									
369000	Sonstige Einrichtungen und Maßnahme n									
Operative Gebarung										
2/369000+816080	Kostenbeitrag Punschkütte	2114	3114	13	646,00	200,00	446,00	646,00	200,00	446,00
SU 21 / 31	Summe Erträge / Einzahlungen operative Gebarung				646,00	200,00	446,00	646,00	200,00	446,00
1/369000-729000	Brauchtumpflege	2225	3225	24	1 678,09	5 000,00	-3 321,91	1 678,09	5 000,00	-3 321,91
1/369000-757000	Förderungen an Vereine (Müll usw.)	2234	3234	27	1 035,00	2 500,00	-1 465,00	1 035,00	2 500,00	-1 465,00
SU 22 / 32	Summe Aufwendungen / Auszahlungen operative Gebarung				2 713,09	7 500,00	-4 786,91	2 713,09	7 500,00	-4 786,91
SA 0 / SA 1	(0) Nettoergebnis (21 - 22) / (1) Geldfluss operative Gebarung (31 - 32)				-2 067,09	-7 300,00	5 232,91	-2 067,09	-7 300,00	5 232,91
SU 23	Summe Haushaltsrücklagen				0,00	0,00	0,00	0,00	0,00	0,00
SA00	Nettoergebnis nach Zuw./Entn. Haushaltsrücklagen (Saldo 0 +/- SU23)				-2 067,09	-7 300,00	5 232,91			
Investive Gebarung										
SU 33	Summe Einzahlungen investive Gebarung							0,00	0,00	0,00
SU 34	Summe Auszahlungen investive Gebarung							0,00	0,00	0,00
SA2	Saldo (2) Geldfluss aus der Investiven Gebarung (33 - 34)							0,00	0,00	0,00
SA3	Saldo (3) Nettofinanzierungssaldo (Saldo 1 + Saldo 2)							-2 067,09	-7 300,00	5 232,91
Finanzierungstätigkeit										
SU 35	Summe Einzahlungen aus der Finanzierungstätigkeit							0,00	0,00	0,00
SU 36	Summe Auszahlungen aus der Finanzierungstätigkeit							0,00	0,00	0,00
SA4	Saldo (4) Geldfluss aus der Finanzierungstätigkeit (35 - 36)							0,00	0,00	0,00

		MVAG	MVAG	VCQU	Ergebnisrechnung			Finanzierungsrechnung		
		EH	FH		RA 2025	VA 2025	RA - VA	RA 2025	VA 2025	RA - VA
SA5	Saldo (5) Geldfluss aus der voranschlagswirksamen Gebarung (Saldo 3 + Saldo 4)							-2 067,09	-7 300,00	5 232,91
38	Sonstige Kulturpflege									
380	Einrichtungen der Kulturpflege									
380000	Einrichtungen der Kulturpflege									
Operative Gebarung										
SU 21 / 31	Summe Erträge / Einzahlungen operative Gebarung				0,00	0,00	0,00	0,00	0,00	0,00
1/380000-680000	Planmäßige Abschreibung	2226			18 614,38	18 600,00	14,38	0,00	0,00	0,00
SU 22 / 32	Summe Aufwendungen / Auszahlungen operative Gebarung				18 614,38	18 600,00	14,38	0,00	0,00	0,00
SA 0 / SA 1	(0) Nettoergebnis (21 - 22) / (1) Geldfluss operative Gebarung (31 – 32)				-18 614,38	-18 600,00	-14,38	0,00	0,00	0,00
SU 23	Summe Haushaltsrücklagen				0,00	0,00	0,00	0,00	0,00	0,00
SA00	Nettoergebnis nach Zuw./Entn. Haushaltsrücklagen (Saldo 0 +/- SU23)				-18 614,38	-18 600,00	-14,38			
Investive Gebarung										
SU 33	Summe Einzahlungen investive Gebarung							0,00	0,00	0,00
SU 34	Summe Auszahlungen investive Gebarung							0,00	0,00	0,00
SA2	Saldo (2) Geldfluss aus der Investiven Gebarung (33 – 34)							0,00	0,00	0,00
SA3	Saldo (3) Nettofinanzierungssaldo (Saldo 1 + Saldo 2)							0,00	0,00	0,00
Finanzierungstätigkeit										
SU 35	Summe Einzahlungen aus der Finanzierungstätigkeit							0,00	0,00	0,00
SU 36	Summe Auszahlungen aus der Finanzierungstätigkeit							0,00	0,00	0,00
SA4	Saldo (4) Geldfluss aus der Finanzierungstätigkeit (35 – 36)							0,00	0,00	0,00
SA5	Saldo (5) Geldfluss aus der voranschlagswirksamen Gebarung (Saldo 3 + Saldo 4)							0,00	0,00	0,00
381	Maßnahmen der Kulturpflege									
381000	Maßnahmen der Kulturpflege									
Operative Gebarung										
2/381000+816000	Kostenbeitrag "Kultur"	2114	3114	13	1 000,00	1 000,00	0,00	1 000,00	1 000,00	0,00
SU 21 / 31	Summe Erträge / Einzahlungen operative Gebarung				1 000,00	1 000,00	0,00	1 000,00	1 000,00	0,00
1/381000-729000	Kulturpflege	2225	3225	24	8 414,70	8 000,00	414,70	8 414,70	8 000,00	414,70
SU 22 / 32	Summe Aufwendungen / Auszahlungen operative Gebarung				8 414,70	8 000,00	414,70	8 414,70	8 000,00	414,70
SA 0 / SA 1	(0) Nettoergebnis (21 - 22) / (1) Geldfluss operative Gebarung (31 – 32)				-7 414,70	-7 000,00	-414,70	-7 414,70	-7 000,00	-414,70
SU 23	Summe Haushaltsrücklagen				0,00	0,00	0,00	0,00	0,00	0,00
SA00	Nettoergebnis nach Zuw./Entn. Haushaltsrücklagen (Saldo 0 +/- SU23)				-7 414,70	-7 000,00	-414,70			
Investive Gebarung										
SU 33	Summe Einzahlungen investive Gebarung							0,00	0,00	0,00
SU 34	Summe Auszahlungen investive Gebarung							0,00	0,00	0,00
SA2	Saldo (2) Geldfluss aus der Investiven Gebarung (33 – 34)							0,00	0,00	0,00

		MVAG	MVAG	VCQU	Ergebnisrechnung			Finanzierungsrechnung		
		EH	FH		RA 2025	VA 2025	RA - VA	RA 2025	VA 2025	RA - VA
SA3	Saldo (3) Nettofinanzierungssaldo (Saldo 1 + Saldo 2)							-7 414,70	-7 000,00	-414,70
Finanzierungstätigkeit										
SU 35	Summe Einzahlungen aus der Finanzierungstätigkeit							0,00	0,00	0,00
SU 36	Summe Auszahlungen aus der Finanzierungstätigkeit							0,00	0,00	0,00
SA4	Saldo (4) Geldfluss aus der Finanzierungstätigkeit (35 – 36)							0,00	0,00	0,00
SA5	Saldo (5) Geldfluss aus der voranschlagswirksamen Gebarung (Saldo 3 + Saldo 4)							-7 414,70	-7 000,00	-414,70
39	Kultus									
390	Kirchliche Angelegenheiten									
390000	Kirchliche Angelegenheiten									
Operative Gebarung										
SU 21 / 31	Summe Erträge / Einzahlungen operative Gebarung				0,00	0,00	0,00	0,00	0,00	0,00
1/390000-600000	Strom	2222	3222	24	0,00	200,00	-200,00	0,00	200,00	-200,00
1/390000-600001	15601885 EVN Stettenhof Kapelle	2222	3222		157,29	0,00	157,29	157,29	0,00	157,29
1/390000-680000	Planmäßige Abschreibung	2226			780,00	800,00	-20,00	0,00	0,00	0,00
1/390000-729000	Aufwendungen für Kirchen/Kapellen	2225	3225	24	308,40	1 500,00	-1 191,60	308,40	1 500,00	-1 191,60
SU 22 / 32	Summe Aufwendungen / Auszahlungen operative Gebarung				1 245,69	2 500,00	-1 254,31	465,69	1 700,00	-1 234,31
SA 0 / SA 1	(0) Nettoergebnis (21 - 22) / (1) Geldfluss operative Gebarung (31 – 32)				-1 245,69	-2 500,00	1 254,31	-465,69	-1 700,00	1 234,31
SU 23	Summe Haushaltsrücklagen				0,00	0,00	0,00	0,00	0,00	0,00
SA00	Nettoergebnis nach Zuw./Entn. Haushaltsrücklagen (Saldo 0 +/- SU23)				-1 245,69	-2 500,00	1 254,31			
Investive Gebarung										
SU 33	Summe Einzahlungen investive Gebarung							0,00	0,00	0,00
SU 34	Summe Auszahlungen investive Gebarung							0,00	0,00	0,00
SA2	Saldo (2) Geldfluss aus der Investiven Gebarung (33 – 34)							0,00	0,00	0,00
SA3	Saldo (3) Nettofinanzierungssaldo (Saldo 1 + Saldo 2)							-465,69	-1 700,00	1 234,31
Finanzierungstätigkeit										
SU 35	Summe Einzahlungen aus der Finanzierungstätigkeit							0,00	0,00	0,00
SU 36	Summe Auszahlungen aus der Finanzierungstätigkeit							0,00	0,00	0,00
SA4	Saldo (4) Geldfluss aus der Finanzierungstätigkeit (35 – 36)							0,00	0,00	0,00
SA5	Saldo (5) Geldfluss aus der voranschlagswirksamen Gebarung (Saldo 3 + Saldo 4)							-465,69	-1 700,00	1 234,31

MVAG					Ergebnisrechnung			Finanzierungsrechnung		
EH					RA 2025			RA 2025		
FH					VA 2025			VA 2025		
VCQU					RA - VA			RA - VA		
4 Soziale Wohlfahrt und Wohnbauförderung										
41	Allgemeine öffentliche Wohlfahrt									
419	Sonstige Einrichtungen und Maßnahmen									
419000	Sonstige Einrichtungen und Maßnahme n									
Operative Gebarung										
SU 21 / 31	Summe Erträge / Einzahlungen operative Gebarung				0,00	0,00	0,00	0,00	0,00	0,00
1/419000-751000	Sozialhilfe-Wohnsitzgemeindebeitrag	2231	3231	26	2 839,32	3 400,00	-560,68	2 839,32	3 400,00	-560,68
1/419000-751100	Sozialhilfeumlage	2231	3231	26	451 203,64	461 000,00	-9 796,36	451 203,64	461 000,00	-9 796,36
SU 22 / 32	Summe Aufwendungen / Auszahlungen operative Gebarung				454 042,96	464 400,00	-10 357,04	454 042,96	464 400,00	-10 357,04
SA 0 / SA 1	(0) Nettoergebnis (21 - 22) / (1) Geldfluss operative Gebarung (31 – 32)				-454 042,96	-464 400,00	10 357,04	-454 042,96	-464 400,00	10 357,04
SU 23	Summe Haushaltsrücklagen				0,00	0,00	0,00	0,00	0,00	0,00
SA00	Nettoergebnis nach Zuw./Entn. Haushaltsrücklagen (Saldo 0 +/- SU23)				-454 042,96	-464 400,00	10 357,04			
Investive Gebarung										
SU 33	Summe Einzahlungen investive Gebarung							0,00	0,00	0,00
SU 34	Summe Auszahlungen investive Gebarung							0,00	0,00	0,00
SA2	Saldo (2) Geldfluss aus der Investiven Gebarung (33 – 34)							0,00	0,00	0,00
SA3	Saldo (3) Nettofinanzierungssaldo (Saldo 1 + Saldo 2)							-454 042,96	-464 400,00	10 357,04
Finanzierungstätigkeit										
SU 35	Summe Einzahlungen aus der Finanzierungstätigkeit							0,00	0,00	0,00
SU 36	Summe Auszahlungen aus der Finanzierungstätigkeit							0,00	0,00	0,00
SA4	Saldo (4) Geldfluss aus der Finanzierungstätigkeit (35 – 36)							0,00	0,00	0,00
SA5	Saldo (5) Geldfluss aus der voranschlagswirksamen Gebarung (Saldo 3 + Saldo 4)							-454 042,96	-464 400,00	10 357,04
43	Jugendwohlfahrt									
439	Sonstige Einrichtungen und Maßnahmen									
439000	Sonstige Einrichtungen und Maßnahme n									
Operative Gebarung										
2/439000+829100	Nachmittagsbetreuung Beiträge Eltern	2116	3116	18	27 219,50	24 000,00	3 219,50	27 572,10	24 000,00	3 572,10
2/439000+861100	Landesförderung Nachmittagsbetreuung incl. Ferien	2121	3121	15	22 658,33	24 000,00	-1 341,67	22 658,33	24 000,00	-1 341,67
SU 21 / 31	Summe Erträge / Einzahlungen operative Gebarung				49 877,83	48 000,00	1 877,83	50 230,43	48 000,00	2 230,43
1/439000-451000	Pellets Nachmittagsbetreuung	2221	3221	23	1 694,58	2 000,00	-305,42	1 694,58	2 000,00	-305,42
1/439000-454000	Reinigung	2221	3221	23	1 863,52	1 000,00	863,52	1 863,52	1 000,00	863,52
1/439000-459000	Sonstige Verbrauchsgüter	2221	3221	23	2 733,83	500,00	2 233,83	2 733,83	500,00	2 233,83
1/439000-510000	Bezüge Angestellte	2211	3211	20	7 392,04	7 000,00	392,04	7 392,04	7 000,00	392,04
1/439000-511000	Bezüge Arbeiter	2211	3211	20	15 333,21	17 000,00	-1 666,79	15 333,21	17 000,00	-1 666,79

		MVAG	MVAG	VCQU	Ergebnisrechnung			Finanzierungsrechnung		
		EH	FH		RA 2025	VA 2025	RA - VA	RA 2025	VA 2025	RA - VA
1/439000-523000	Geldbezüge der nicht ganzjährig beschäftigten Arbeiterinnen und Arbeiter	2211	3211		1 243,12	900,00	343,12	1 243,12	900,00	343,12
1/439000-580000	Dienstgeberbeiträge zum Ausgleichsfonds für Familienbeihilfen	2212	3212	20	860,25	900,00	-39,75	860,25	900,00	-39,75
1/439000-582000	SV-DG	2212	3212	20	4 720,82	4 800,00	-79,18	4 720,82	4 800,00	-79,18
1/439000-582100	MV-Beiträge	2212	3212	20	349,77	400,00	-50,23	349,77	400,00	-50,23
1/439000-592000	Dotierung von Rückstellungen für Jubiläumszuwendungen	2214			393,39	400,00	-6,61	0,00	0,00	0,00
1/439000-600000	15601861 EVN Anteil Nachm.Betreuung	2222	3222		134,20	0,00	134,20	134,20	0,00	134,20
1/439000-618000	Instandhaltung	2224	3224	24	318,98	500,00	-181,02	318,98	500,00	-181,02
1/439000-631000	Telefongebühren	2222	3222	24	133,74	500,00	-366,26	133,74	500,00	-366,26
1/439000-631010	200002510665 Telefongeb. Nachm.Betr.	2222	3222		232,07	0,00	232,07	232,07	0,00	232,07
1/439000-670000	Versicherungen	2222	3222	24	0,00	100,00	-100,00	0,00	100,00	-100,00
1/439000-680000	Planmäßige Abschreibung	2226			82,27	100,00	-17,73	0,00	0,00	0,00
1/439000-711000	Gebühren für die Benützung von Gemeindeeinrichtungen und Anlagen gemäß FAG	2225	3225	24	987,36	1 000,00	-12,64	987,36	1 000,00	-12,64
1/439000-751000	Jugendwohlfahrtsumlage	2231	3231	26	85 597,50	88 000,00	-2 402,50	85 597,50	88 000,00	-2 402,50
1/439000-768100	Kinderbetreuung (Land NÖ u.a.)	2234	3234	27	1 081,00	1 000,00	81,00	1 081,00	1 000,00	81,00
1/439000-768200	Kosten Nachmittagsbetreuung (NÖ Familienland)	2234	3234	27	92 445,18	80 000,00	12 445,18	92 445,18	80 000,00	12 445,18
SU 22 / 32	Summe Aufwendungen / Auszahlungen operative Gebarung				217 596,83	206 100,00	11 496,83	217 121,17	205 600,00	11 521,17
SA 0 / SA 1	(0) Nettoergebnis (21 - 22) / (1) Geldfluss operative Gebarung (31 - 32)				-167 719,00	-158 100,00	-9 619,00	-166 890,74	-157 600,00	-9 290,74
SU 23	Summe Haushaltsrücklagen				0,00	0,00	0,00	0,00	0,00	0,00
SA00	Nettoergebnis nach Zuw./Entn. Haushaltsrücklagen (Saldo 0 +/- SU23)				-167 719,00	-158 100,00	-9 619,00			
Investive Gebarung										
SU 33	Summe Einzahlungen investive Gebarung							0,00	0,00	0,00
SU 34	Summe Auszahlungen investive Gebarung							0,00	0,00	0,00
SA2	Saldo (2) Geldfluss aus der Investiven Gebarung (33 - 34)							0,00	0,00	0,00
SA3	Saldo (3) Nettofinanzierungssaldo (Saldo 1 + Saldo 2)							-166 890,74	-157 600,00	-9 290,74
Finanzierungstätigkeit										
SU 35	Summe Einzahlungen aus der Finanzierungstätigkeit							0,00	0,00	0,00
SU 36	Summe Auszahlungen aus der Finanzierungstätigkeit							0,00	0,00	0,00
SA4	Saldo (4) Geldfluss aus der Finanzierungstätigkeit (35 - 36)							0,00	0,00	0,00
SA5	Saldo (5) Geldfluss aus der voranschlagswirksamen Gebarung (Saldo 3 + Saldo 4)							-166 890,74	-157 600,00	-9 290,74

		MVAG	MVAG	VCQU	Ergebnisrechnung			Finanzierungsrechnung		
		EH	FH		RA 2025	VA 2025	RA - VA	RA 2025	VA 2025	RA - VA
44	Behebung von Notständen									
441	Maßnahmen									
441000	Maßnahmen									
Operative Gebarung										
SU 21 / 31	Summe Erträge / Einzahlungen operative Gebarung				0,00	0,00	0,00	0,00	0,00	0,00
1/441000-768000	Sonstige Transfers an private Haushalte	2234	3234		764,30	0,00	764,30	764,30	0,00	764,30
SU 22 / 32	Summe Aufwendungen / Auszahlungen operative Gebarung				764,30	0,00	764,30	764,30	0,00	764,30
SA 0 / SA 1	(0) Nettoergebnis (21 - 22) / (1) Geldfluss operative Gebarung (31 - 32)				-764,30	0,00	-764,30	-764,30	0,00	-764,30
SU 23	Summe Haushaltsrücklagen				0,00	0,00	0,00	0,00	0,00	0,00
SA00	Nettoergebnis nach Zuw./Entn. Haushaltsrücklagen (Saldo 0 +/- SU23)				-764,30	0,00	-764,30			
Investive Gebarung										
SU 33	Summe Einzahlungen investive Gebarung							0,00	0,00	0,00
SU 34	Summe Auszahlungen investive Gebarung							0,00	0,00	0,00
SA2	Saldo (2) Geldfluss aus der Investiven Gebarung (33 - 34)							0,00	0,00	0,00
SA3	Saldo (3) Nettofinanzierungssaldo (Saldo 1 + Saldo 2)							-764,30	0,00	-764,30
Finanzierungstätigkeit										
SU 35	Summe Einzahlungen aus der Finanzierungstätigkeit							0,00	0,00	0,00
SU 36	Summe Auszahlungen aus der Finanzierungstätigkeit							0,00	0,00	0,00
SA4	Saldo (4) Geldfluss aus der Finanzierungstätigkeit (35 - 36)							0,00	0,00	0,00
SA5	Saldo (5) Geldfluss aus der voranschlagswirksamen Gebarung (Saldo 3 + Saldo 4)							-764,30	0,00	-764,30
46	Familienpolitische Maßnahmen									
469	Sonstige Maßnahmen									
469000	Sonstige Maßnahmen									
Operative Gebarung										
SU 21 / 31	Summe Erträge / Einzahlungen operative Gebarung				0,00	0,00	0,00	0,00	0,00	0,00
1/469000-413000	Geburten Beihilfen	2221	3221	23	1 836,00	1 500,00	336,00	1 836,00	1 500,00	336,00
1/469000-640000	Rechts- und Beratungsaufwand	2222	3222		1 050,00	0,00	1 050,00	1 050,00	0,00	1 050,00
SU 22 / 32	Summe Aufwendungen / Auszahlungen operative Gebarung				2 886,00	1 500,00	1 386,00	2 886,00	1 500,00	1 386,00
SA 0 / SA 1	(0) Nettoergebnis (21 - 22) / (1) Geldfluss operative Gebarung (31 - 32)				-2 886,00	-1 500,00	-1 386,00	-2 886,00	-1 500,00	-1 386,00
SU 23	Summe Haushaltsrücklagen				0,00	0,00	0,00	0,00	0,00	0,00
SA00	Nettoergebnis nach Zuw./Entn. Haushaltsrücklagen (Saldo 0 +/- SU23)				-2 886,00	-1 500,00	-1 386,00			
Investive Gebarung										
SU 33	Summe Einzahlungen investive Gebarung							0,00	0,00	0,00
SU 34	Summe Auszahlungen investive Gebarung							0,00	0,00	0,00
SA2	Saldo (2) Geldfluss aus der Investiven Gebarung (33 - 34)							0,00	0,00	0,00

		MVAG	MVAG	VCQU	Ergebnisrechnung			Finanzierungsrechnung		
		EH	FH		RA 2025	VA 2025	RA - VA	RA 2025	VA 2025	RA - VA
SA3	Saldo (3) Nettofinanzierungssaldo (Saldo 1 + Saldo 2)							-2 886,00	-1 500,00	-1 386,00
Finanzierungstätigkeit										
SU 35	Summe Einzahlungen aus der Finanzierungstätigkeit							0,00	0,00	0,00
SU 36	Summe Auszahlungen aus der Finanzierungstätigkeit							0,00	0,00	0,00
SA4	Saldo (4) Geldfluss aus der Finanzierungstätigkeit (35 – 36)							0,00	0,00	0,00
SA5	Saldo (5) Geldfluss aus der voranschlagswirksamen Gebarung (Saldo 3 + Saldo 4)							-2 886,00	-1 500,00	-1 386,00
48 Wohnbauförderung										
480	Allgemeine Wohnbauförderung									
480000	Allgemeine Wohnbauförderung									
Operative Gebarung										
SU 21 / 31	Summe Erträge / Einzahlungen operative Gebarung				0,00	0,00	0,00	0,00	0,00	0,00
1/480000-768000	Ökoförderung (Photovoltaik, Heizen usw.)	2234	3234	27	28 000,00	20 000,00	8 000,00	36 742,19	20 000,00	16 742,19
SU 22 / 32	Summe Aufwendungen / Auszahlungen operative Gebarung				28 000,00	20 000,00	8 000,00	36 742,19	20 000,00	16 742,19
SA 0 / SA 1	(0) Nettoergebnis (21 - 22) / (1) Geldfluss operative Gebarung (31 – 32)				-28 000,00	-20 000,00	-8 000,00	-36 742,19	-20 000,00	-16 742,19
SU 23	Summe Haushaltsrücklagen				0,00	0,00	0,00	0,00	0,00	0,00
SA00	Nettoergebnis nach Zuw./Entn. Haushaltsrücklagen (Saldo 0 +/- SU23)				-28 000,00	-20 000,00	-8 000,00			
Investive Gebarung										
SU 33	Summe Einzahlungen investive Gebarung							0,00	0,00	0,00
SU 34	Summe Auszahlungen investive Gebarung							0,00	0,00	0,00
SA2	Saldo (2) Geldfluss aus der Investiven Gebarung (33 – 34)							0,00	0,00	0,00
SA3	Saldo (3) Nettofinanzierungssaldo (Saldo 1 + Saldo 2)							-36 742,19	-20 000,00	-16 742,19
Finanzierungstätigkeit										
SU 35	Summe Einzahlungen aus der Finanzierungstätigkeit							0,00	0,00	0,00
SU 36	Summe Auszahlungen aus der Finanzierungstätigkeit							0,00	0,00	0,00
SA4	Saldo (4) Geldfluss aus der Finanzierungstätigkeit (35 – 36)							0,00	0,00	0,00
SA5	Saldo (5) Geldfluss aus der voranschlagswirksamen Gebarung (Saldo 3 + Saldo 4)							-36 742,19	-20 000,00	-16 742,19
489 Sonstige Maßnahmen										
489000	Sonstige Maßnahmen									
Operative Gebarung										
SU 21 / 31	Summe Erträge / Einzahlungen operative Gebarung				0,00	0,00	0,00	0,00	0,00	0,00
1/489000-680000	Planmäßige Abschreibung	2226			6 608,41	6 600,00	8,41	0,00	0,00	0,00
SU 22 / 32	Summe Aufwendungen / Auszahlungen operative Gebarung				6 608,41	6 600,00	8,41	0,00	0,00	0,00
SA 0 / SA 1	(0) Nettoergebnis (21 - 22) / (1) Geldfluss operative Gebarung (31 – 32)				-6 608,41	-6 600,00	-8,41	0,00	0,00	0,00
SU 23	Summe Haushaltsrücklagen				0,00	0,00	0,00	0,00	0,00	0,00

		MVAG	MVAG	VCQU	Ergebnisrechnung			Finanzierungsrechnung		
		EH	FH		RA 2025	VA 2025	RA - VA	RA 2025	VA 2025	RA - VA
SA00	Nettoergebnis nach Zuw./Entn. Haushaltsrücklagen (Saldo 0 +/- SU23)				-6 608,41	-6 600,00	-8,41			
Investive Gebarung										
SU 33	Summe Einzahlungen investive Gebarung							0,00	0,00	0,00
SU 34	Summe Auszahlungen investive Gebarung							0,00	0,00	0,00
SA2	Saldo (2) Geldfluss aus der Investiven Gebarung (33 – 34)							0,00	0,00	0,00
SA3	Saldo (3) Nettofinanzierungssaldo (Saldo 1 + Saldo 2)							0,00	0,00	0,00
Finanzierungstätigkeit										
SU 35	Summe Einzahlungen aus der Finanzierungstätigkeit							0,00	0,00	0,00
SU 36	Summe Auszahlungen aus der Finanzierungstätigkeit							0,00	0,00	0,00
SA4	Saldo (4) Geldfluss aus der Finanzierungstätigkeit (35 – 36)							0,00	0,00	0,00
SA5	Saldo (5) Geldfluss aus der voranschlagswirksamen Gebarung (Saldo 3 + Saldo 4)							0,00	0,00	0,00

		MVAG	MVAG	VCQU	Ergebnisrechnung			Finanzierungsrechnung		
		EH	FH		RA 2025	VA 2025	RA - VA	RA 2025	VA 2025	RA - VA
5 Gesundheit										
51	Gesundheitsdienst									
510	Medizinische Bereichsversorgung									
510000	Medizinische Bereichsversorgung									
Operative Gebarung										
SU 21 / 31	Summe Erträge / Einzahlungen operative Gebarung				0,00	0,00	0,00	0,00	0,00	0,00
1/510000-564000	Totenbeschauegebühren	2211	3211	20	1 397,92	1 000,00	397,92	1 397,92	1 000,00	397,92
1/510000-751000	Kosten gemeindeärztlicher Dienst	2231	3231	26	11 153,00	11 200,00	-47,00	11 153,00	11 200,00	-47,00
SU 22 / 32	Summe Aufwendungen / Auszahlungen operative Gebarung				12 550,92	12 200,00	350,92	12 550,92	12 200,00	350,92
SA 0 / SA 1	(0) Nettoergebnis (21 - 22) / (1) Geldfluss operative Gebarung (31 – 32)				-12 550,92	-12 200,00	-350,92	-12 550,92	-12 200,00	-350,92
SU 23	Summe Haushaltsrücklagen				0,00	0,00	0,00	0,00	0,00	0,00
SA00	Nettoergebnis nach Zuw./Entn. Haushaltsrücklagen (Saldo 0 +/- SU23)				-12 550,92	-12 200,00	-350,92			
Investive Gebarung										
SU 33	Summe Einzahlungen investive Gebarung							0,00	0,00	0,00
SU 34	Summe Auszahlungen investive Gebarung							0,00	0,00	0,00
SA2	Saldo (2) Geldfluss aus der Investiven Gebarung (33 – 34)							0,00	0,00	0,00
SA3	Saldo (3) Nettofinanzierungssaldo (Saldo 1 + Saldo 2)							-12 550,92	-12 200,00	-350,92
Finanzierungstätigkeit										
SU 35	Summe Einzahlungen aus der Finanzierungstätigkeit							0,00	0,00	0,00
SU 36	Summe Auszahlungen aus der Finanzierungstätigkeit							0,00	0,00	0,00
SA4	Saldo (4) Geldfluss aus der Finanzierungstätigkeit (35 – 36)							0,00	0,00	0,00
SA5	Saldo (5) Geldfluss aus der voranschlagswirksamen Gebarung (Saldo 3 + Saldo 4)							-12 550,92	-12 200,00	-350,92
512	Sonstige medizinische Beratung und Betreuung									
512000	Sonstige medizinische Beratung und Betreuung									
Operative Gebarung										
2/512000+816000	Kostenbeitrag Erste Hilfe Kurs	2114	3114		2 782,40	0,00	2 782,40	2 782,40	0,00	2 782,40
SU 21 / 31	Summe Erträge / Einzahlungen operative Gebarung				2 782,40	0,00	2 782,40	2 782,40	0,00	2 782,40
1/512000-455000	Rattenbekämpfung	2221	3221	23	6 824,00	6 000,00	824,00	6 824,00	6 000,00	824,00
1/512000-728000	Gesundheit	2225	3225	24	2 932,33	5 000,00	-2 067,67	2 932,33	5 000,00	-2 067,67
1/512000-728010	Erste Hilfe Kurse	2225	3225		2 828,00	0,00	2 828,00	2 828,00	0,00	2 828,00
SU 22 / 32	Summe Aufwendungen / Auszahlungen operative Gebarung				12 584,33	11 000,00	1 584,33	12 584,33	11 000,00	1 584,33
SA 0 / SA 1	(0) Nettoergebnis (21 - 22) / (1) Geldfluss operative Gebarung (31 – 32)				-9 801,93	-11 000,00	1 198,07	-9 801,93	-11 000,00	1 198,07
SU 23	Summe Haushaltsrücklagen				0,00	0,00	0,00	0,00	0,00	0,00
SA00	Nettoergebnis nach Zuw./Entn. Haushaltsrücklagen (Saldo 0 +/- SU23)				-9 801,93	-11 000,00	1 198,07			

		MVAG	MVAG	VCQU	Ergebnisrechnung			Finanzierungsrechnung		
		EH	FH		RA 2025	VA 2025	RA - VA	RA 2025	VA 2025	RA - VA
Investive Gebarung										
SU 33	Summe Einzahlungen investive Gebarung							0,00	0,00	0,00
SU 34	Summe Auszahlungen investive Gebarung							0,00	0,00	0,00
SA2	Saldo (2) Geldfluss aus der Investiven Gebarung (33 – 34)							0,00	0,00	0,00
SA3	Saldo (3) Nettofinanzierungssaldo (Saldo 1 + Saldo 2)							-9 801,93	-11 000,00	1 198,07
Finanzierungstätigkeit										
SU 35	Summe Einzahlungen aus der Finanzierungstätigkeit							0,00	0,00	0,00
SU 36	Summe Auszahlungen aus der Finanzierungstätigkeit							0,00	0,00	0,00
SA4	Saldo (4) Geldfluss aus der Finanzierungstätigkeit (35 – 36)							0,00	0,00	0,00
SA5	Saldo (5) Geldfluss aus der voranschlagswirksamen Gebarung (Saldo 3 + Saldo 4)							-9 801,93	-11 000,00	1 198,07
516	Schulgesundheitsdienst									
516000	Schulgesundheitsdienst									
Operative Gebarung										
SU 21 / 31	Summe Erträge / Einzahlungen operative Gebarung				0,00	0,00	0,00	0,00	0,00	0,00
1/516000-728000	Schulkinder-Untersuchung	2225	3225	24	1 649,48	1 700,00	-50,52	1 649,48	1 700,00	-50,52
SU 22 / 32	Summe Aufwendungen / Auszahlungen operative Gebarung				1 649,48	1 700,00	-50,52	1 649,48	1 700,00	-50,52
SA 0 / SA 1	(0) Nettoergebnis (21 - 22) / (1) Geldfluss operative Gebarung (31 – 32)				-1 649,48	-1 700,00	50,52	-1 649,48	-1 700,00	50,52
SU 23	Summe Haushaltsrücklagen				0,00	0,00	0,00	0,00	0,00	0,00
SA00	Nettoergebnis nach Zuw./Entn. Haushaltsrücklagen (Saldo 0 +/- SU23)				-1 649,48	-1 700,00	50,52			
Investive Gebarung										
SU 33	Summe Einzahlungen investive Gebarung							0,00	0,00	0,00
SU 34	Summe Auszahlungen investive Gebarung							0,00	0,00	0,00
SA2	Saldo (2) Geldfluss aus der Investiven Gebarung (33 – 34)							0,00	0,00	0,00
SA3	Saldo (3) Nettofinanzierungssaldo (Saldo 1 + Saldo 2)							-1 649,48	-1 700,00	50,52
Finanzierungstätigkeit										
SU 35	Summe Einzahlungen aus der Finanzierungstätigkeit							0,00	0,00	0,00
SU 36	Summe Auszahlungen aus der Finanzierungstätigkeit							0,00	0,00	0,00
SA4	Saldo (4) Geldfluss aus der Finanzierungstätigkeit (35 – 36)							0,00	0,00	0,00
SA5	Saldo (5) Geldfluss aus der voranschlagswirksamen Gebarung (Saldo 3 + Saldo 4)							-1 649,48	-1 700,00	50,52
519	Sonstige Einrichtungen und Maßnahmen									
519000	Sonstige Einrichtungen und Maßnahmen									
Operative Gebarung										
2/519000+829000	Tut gut Gesundheitsvorsorge	2116	3116	18	2 640,00	1 500,00	1 140,00	2 640,00	1 500,00	1 140,00
SU 21 / 31	Summe Erträge / Einzahlungen operative Gebarung				2 640,00	1 500,00	1 140,00	2 640,00	1 500,00	1 140,00
SU 22 / 32	Summe Aufwendungen / Auszahlungen operative Gebarung				0,00	0,00	0,00	0,00	0,00	0,00

		MVAG	MVAG	VCQU	Ergebnisrechnung			Finanzierungsrechnung		
		EH	FH		RA 2025	VA 2025	RA - VA	RA 2025	VA 2025	RA - VA
SA 0 / SA 1	(0) Nettoergebnis (21 - 22) / (1) Geldfluss operative Gebarung (31 – 32)				2 640,00	1 500,00	1 140,00	2 640,00	1 500,00	1 140,00
SU 23	Summe Haushaltsrücklagen				0,00	0,00	0,00	0,00	0,00	0,00
SA00	Nettoergebnis nach Zuw./Entn. Haushaltsrücklagen (Saldo 0 +/- SU23)				2 640,00	1 500,00	1 140,00			
Investive Gebarung										
SU 33	Summe Einzahlungen investive Gebarung							0,00	0,00	0,00
SU 34	Summe Auszahlungen investive Gebarung							0,00	0,00	0,00
SA2	Saldo (2) Geldfluss aus der Investiven Gebarung (33 – 34)							0,00	0,00	0,00
SA3	Saldo (3) Nettofinanzierungssaldo (Saldo 1 + Saldo 2)							2 640,00	1 500,00	1 140,00
Finanzierungstätigkeit										
SU 35	Summe Einzahlungen aus der Finanzierungstätigkeit							0,00	0,00	0,00
SU 36	Summe Auszahlungen aus der Finanzierungstätigkeit							0,00	0,00	0,00
SA4	Saldo (4) Geldfluss aus der Finanzierungstätigkeit (35 – 36)							0,00	0,00	0,00
SA5	Saldo (5) Geldfluss aus der voranschlagswirksamen Gebarung (Saldo 3 + Saldo 4)							2 640,00	1 500,00	1 140,00
52	Umweltschutz									
522	Reinhaltung der Luft									
522000	Reinhaltung der Luft									
Operative Gebarung										
SU 21 / 31	Summe Erträge / Einzahlungen operative Gebarung				0,00	0,00	0,00	0,00	0,00	0,00
1/522000-768000	ÖBB Klimaticket 2234 3234 27				3 588,00	1 800,00	1 788,00	3 588,00	1 800,00	1 788,00
SU 22 / 32	Summe Aufwendungen / Auszahlungen operative Gebarung				3 588,00	1 800,00	1 788,00	3 588,00	1 800,00	1 788,00
SA 0 / SA 1	(0) Nettoergebnis (21 - 22) / (1) Geldfluss operative Gebarung (31 – 32)				-3 588,00	-1 800,00	-1 788,00	-3 588,00	-1 800,00	-1 788,00
SU 23	Summe Haushaltsrücklagen				0,00	0,00	0,00	0,00	0,00	0,00
SA00	Nettoergebnis nach Zuw./Entn. Haushaltsrücklagen (Saldo 0 +/- SU23)				-3 588,00	-1 800,00	-1 788,00			
Investive Gebarung										
SU 33	Summe Einzahlungen investive Gebarung							0,00	0,00	0,00
SU 34	Summe Auszahlungen investive Gebarung							0,00	0,00	0,00
SA2	Saldo (2) Geldfluss aus der Investiven Gebarung (33 – 34)							0,00	0,00	0,00
SA3	Saldo (3) Nettofinanzierungssaldo (Saldo 1 + Saldo 2)							-3 588,00	-1 800,00	-1 788,00
Finanzierungstätigkeit										
SU 35	Summe Einzahlungen aus der Finanzierungstätigkeit							0,00	0,00	0,00
SU 36	Summe Auszahlungen aus der Finanzierungstätigkeit							0,00	0,00	0,00
SA4	Saldo (4) Geldfluss aus der Finanzierungstätigkeit (35 – 36)							0,00	0,00	0,00
SA5	Saldo (5) Geldfluss aus der voranschlagswirksamen Gebarung (Saldo 3 + Saldo 4)							-3 588,00	-1 800,00	-1 788,00

		MVAG	MVAG	VCQU	Ergebnisrechnung			Finanzierungsrechnung		
		EH	FH		RA 2025	VA 2025	RA - VA	RA 2025	VA 2025	RA - VA
56	Krankenanstalten anderer Rechtsträger									
562	Sprengelbeiträge									
562000	Sprengelbeiträge									
Operative Gebarung										
SU 21 / 31	Summe Erträge / Einzahlungen operative Gebarung				0,00	0,00	0,00	0,00	0,00	0,00
1/562000-752000	Beitrag NÖKAS	2231	3231	26	771 784,23	776 000,00	-4 215,77	771 784,23	776 000,00	-4 215,77
SU 22 / 32	Summe Aufwendungen / Auszahlungen operative Gebarung				771 784,23	776 000,00	-4 215,77	771 784,23	776 000,00	-4 215,77
SA 0 / SA 1	(0) Nettoergebnis (21 - 22) / (1) Geldfluss operative Gebarung (31 - 32)				-771 784,23	-776 000,00	4 215,77	-771 784,23	-776 000,00	4 215,77
SU 23	Summe Haushaltsrücklagen				0,00	0,00	0,00	0,00	0,00	0,00
SA00	Nettoergebnis nach Zuw./Entn. Haushaltsrücklagen (Saldo 0 +/- SU23)				-771 784,23	-776 000,00	4 215,77			
Investive Gebarung										
SU 33	Summe Einzahlungen investive Gebarung							0,00	0,00	0,00
SU 34	Summe Auszahlungen investive Gebarung							0,00	0,00	0,00
SA2	Saldo (2) Geldfluss aus der Investiven Gebarung (33 - 34)							0,00	0,00	0,00
SA3	Saldo (3) Nettofinanzierungssaldo (Saldo 1 + Saldo 2)							-771 784,23	-776 000,00	4 215,77
Finanzierungstätigkeit										
SU 35	Summe Einzahlungen aus der Finanzierungstätigkeit							0,00	0,00	0,00
SU 36	Summe Auszahlungen aus der Finanzierungstätigkeit							0,00	0,00	0,00
SA4	Saldo (4) Geldfluss aus der Finanzierungstätigkeit (35 - 36)							0,00	0,00	0,00
SA5	Saldo (5) Geldfluss aus der voranschlagswirksamen Gebarung (Saldo 3 + Saldo 4)							-771 784,23	-776 000,00	4 215,77
562100	Sprengelbeiträge									
Operative Gebarung										
SU 21 / 31	Summe Erträge / Einzahlungen operative Gebarung				0,00	0,00	0,00	0,00	0,00	0,00
1/562100-752000	Verwaltungsaufwand NÖKAS	2231	3231	26	36,83	100,00	-63,17	36,83	100,00	-63,17
SU 22 / 32	Summe Aufwendungen / Auszahlungen operative Gebarung				36,83	100,00	-63,17	36,83	100,00	-63,17
SA 0 / SA 1	(0) Nettoergebnis (21 - 22) / (1) Geldfluss operative Gebarung (31 - 32)				-36,83	-100,00	63,17	-36,83	-100,00	63,17
SU 23	Summe Haushaltsrücklagen				0,00	0,00	0,00	0,00	0,00	0,00
SA00	Nettoergebnis nach Zuw./Entn. Haushaltsrücklagen (Saldo 0 +/- SU23)				-36,83	-100,00	63,17			
Investive Gebarung										
SU 33	Summe Einzahlungen investive Gebarung							0,00	0,00	0,00
SU 34	Summe Auszahlungen investive Gebarung							0,00	0,00	0,00
SA2	Saldo (2) Geldfluss aus der Investiven Gebarung (33 - 34)							0,00	0,00	0,00
SA3	Saldo (3) Nettofinanzierungssaldo (Saldo 1 + Saldo 2)							-36,83	-100,00	63,17
Finanzierungstätigkeit										
SU 35	Summe Einzahlungen aus der Finanzierungstätigkeit							0,00	0,00	0,00

		MVAG	MVAG	VCQU	Ergebnisrechnung			Finanzierungsrechnung		
		EH	FH		RA 2025	VA 2025	RA - VA	RA 2025	VA 2025	RA - VA
SU 36	Summe Auszahlungen aus der Finanzierungstätigkeit							0,00	0,00	0,00
SA4	Saldo (4) Geldfluss aus der Finanzierungstätigkeit (35 – 36)							0,00	0,00	0,00
SA5	Saldo (5) Geldfluss aus der voranschlagswirksamen Gebarung (Saldo 3 + Saldo 4)							-36,83	-100,00	63,17

		MVAG	MVAG	VCQU	Ergebnisrechnung			Finanzierungsrechnung		
		EH	FH		RA 2025	VA 2025	RA - VA	RA 2025	VA 2025	RA - VA
6 Straßen- und Wasserbau, Verkehr										
61	Straßenbau									
612	Gemeindestraßen									
612000	Gemeindestraßen									
Operative Gebarung										
2/612000+803000	Veräußerung VW Transporter T5	2116			3 250,00	0,00	3 250,00	0,00	0,00	0,00
2/612000+813000	Erträge aus der Auflösung von Investitionszuschüssen (Kapitaltransfers)	2127			3 075,29	0,00	3 075,29	0,00	0,00	0,00
2/612000+816000	Kostenersatz Kosten Bauhof (u.a.Ko.Ersatz Wasserverband)	2114	3114	13	12 764,03	10 000,00	2 764,03	13 581,80	10 000,00	3 581,80
2/612000+816200	Kostenersatz Kosten VOR	2114	3114	13	7 677,55	7 700,00	-22,45	7 677,55	7 700,00	-22,45
2/612000+861100	Zinsenzuschuss	2121	3121	15	67,50	0,00	67,50	67,50	0,00	67,50
6/612000+871000	BZ Elektro Kommunalfahrzeug	2121	3121	1	5 000,00	0,00	5 000,00	5 000,00	0,00	5 000,00
SU 21 / 31	Summe Erträge / Einzahlungen operative Gebarung				31 834,37	17 700,00	14 134,37	26 326,85	17 700,00	8 626,85
1/612000-400000	Geringwertige Wirtschaftsgüter (GWG)	2221	3221	23	3 380,76	6 000,00	-2 619,24	3 380,76	6 000,00	-2 619,24
1/612000-454000	Reinigung	2221	3221	23	872,28	100,00	772,28	872,28	100,00	772,28
1/612000-456000	Büromaterial	2221	3221	23	54,81	0,00	54,81	54,81	0,00	54,81
1/612000-510000	Bezüge Angestellte	2211	3211	20	19 115,52	18 900,00	215,52	19 115,52	18 900,00	215,52
1/612000-511000	Bezüge Arbeiter	2211	3211	20	197 242,39	193 100,00	4 142,39	197 242,39	193 100,00	4 142,39
1/612000-523000	Geldbezüge der nicht ganzjährig beschäftigten Arbeiter	2211	3211	20	2 169,82	2 300,00	-130,18	2 169,82	2 300,00	-130,18
1/612000-580000	Dienstgeberbeiträge zum Ausgleichsfonds für Familienbeihilfen	2212	3212	20	8 040,71	7 900,00	140,71	8 040,71	7 900,00	140,71
1/612000-582000	SV-DG	2212	3212	20	42 739,49	41 600,00	1 139,49	42 739,49	41 600,00	1 139,49
1/612000-582100	MV-Beiträge	2212	3212	20	2 827,43	2 800,00	27,43	2 827,43	2 800,00	27,43
1/612000-592000	Dotierung von Rückstellungen für Jubiläumszuwendungen	2214			2 743,93	4 000,00	-1 256,07	0,00	0,00	0,00
1/612000-611100	Hausnummerntafeln	2224	3224	24	255,60	600,00	-344,40	255,60	600,00	-344,40
1/612000-617000	Bauhof	2224	3224	24	26 539,57	30 000,00	-3 460,43	26 834,59	30 000,00	-3 165,41
1/612000-617101	Traktor John Deere TU 261FA	2224	3224	24	12 572,36	5 000,00	7 572,36	12 572,36	5 000,00	7 572,36
1/612000-617200	Renault Kangoo TU-716DY	2224	3224	24	1 955,30	3 000,00	-1 044,70	1 955,30	3 000,00	-1 044,70
1/612000-617300	div. Anhänger u. Hako Citymaster	2224	3224		8 233,92	0,00	8 233,92	8 233,92	0,00	8 233,92
1/612000-617400	Arbeitskleidung und Schuhe	2224	3224	24	1 716,41	1 800,00	-83,59	1 716,41	1 800,00	-83,59
1/612000-617500	VW Bus orange TU-993DM	2224	3224	24	1 180,51	500,00	680,51	1 180,51	500,00	680,51
1/612000-617600	Tanken	2224	3224	24	7 604,89	7 500,00	104,89	7 604,89	7 500,00	104,89
1/612000-617700	Renault Pritsche TU 811EZ	2224	3224	24	985,03	2 000,00	-1 014,97	985,03	2 000,00	-1 014,97
1/612000-617900	Instandhaltung Tuk Tuk	2224	3224		843,97	0,00	843,97	843,97	0,00	843,97
1/612000-620010	Kosten VOR	2222	3222	24	20 366,75	20 000,00	366,75	20 366,75	20 000,00	366,75

		MVAG MVAG VCQU			Ergebnisrechnung			Finanzierungsrechnung		
		EH	FH		RA 2025	VA 2025	RA - VA	RA 2025	VA 2025	RA - VA
1/612000-631000	Telefon u. GPS Bauhof	2222	3222	24	676,74	700,00	-23,26	676,74	700,00	-23,26
1/612000-650000	Zinsen Darlehen	2241	3241	25	2 476,79	3 700,00	-1 223,21	2 476,79	3 700,00	-1 223,21
1/612000-670000	Versicherung Fuhrpark	2222	3222	24	13 544,88	11 300,00	2 244,88	13 544,88	11 300,00	2 244,88
1/612000-680000	Planmäßige Abschreibung	2226			247 543,16	237 500,00	10 043,16	0,00	0,00	0,00
1/612000-724000	Reisegebühren (Diäten)	2225	3225	24	334,80	0,00	334,80	334,80	0,00	334,80
1/612000-728000	Winterdienst	2225	3225	24	7 282,01	12 000,00	-4 717,99	7 282,01	12 000,00	-4 717,99
SU 22 / 32	Summe Aufwendungen / Auszahlungen operative Gebarung				633 299,83	612 300,00	20 999,83	383 307,76	370 800,00	12 507,76
SA 0 / SA 1	(0) Nettoergebnis (21 - 22) / (1) Geldfluss operative Gebarung (31 – 32)				-601 465,46	-594 600,00	-6 865,46	-356 980,91	-353 100,00	-3 880,91
SU 23	Summe Haushaltsrücklagen				0,00	0,00	0,00	0,00	0,00	0,00
SA00	Nettoergebnis nach Zuw./Entn. Haushaltsrücklagen (Saldo 0 +/- SU23)				-601 465,46	-594 600,00	-6 865,46			
Investive Gebarung										
6/612000+300000	Kapitaltransfer Bund		3331	1	0,00	0,00	0,00	8 000,00	15 000,00	-7 000,00
6/612000+300010	KIP 2023		3331	1	0,00	0,00	0,00	0,00	25 600,00	-25 600,00
6/612000+300742	KIG 2025		3331	1	0,00	0,00	0,00	30 729,47	0,00	30 729,47
6/612000+301000	Kapitaltransfer Land		3331	1	0,00	0,00	0,00	0,00	5 000,00	-5 000,00
2/612000+803000	Veräußerung VW Transporter T5		3314		0,00	0,00	0,00	3 250,00	0,00	3 250,00
SU 33	Summe Einzahlungen investive Gebarung							41 979,47	45 600,00	-3 620,53
1/612000-005000	Verkehrstafeln/Spiegel/Schilder		3412	2 40	0,00	0,00	0,00	10 190,68	5 000,00	5 190,68
1/612000-030000	Werkzeuge und sonstige Erzeugungsmittel		3414	2 41	0,00	0,00	0,00	5 510,00	0,00	5 510,00
1/612000-040000	Fuhrpark (Traktor, Bus,...)		3414	2 41	0,00	0,00	0,00	3 736,38	0,00	3 736,38
5/612000-040000	Opel Vivaro		3414	1	0,00	0,00	0,00	0,00	45 600,00	-45 600,00
5/612000-040742	Opel Vivaro		3414	1	0,00	0,00	0,00	43 729,47	0,00	43 729,47
1/612000-042010	Amts-, Betriebs- und Geschäftsausstattung		3415	2	0,00	0,00	0,00	1 649,72	0,00	1 649,72
1/612000-050000	Geschwindigkeitsgeräte		3412	2 40	0,00	0,00	0,00	9 821,96	0,00	9 821,96
SU 34	Summe Auszahlungen investive Gebarung							74 638,21	50 600,00	24 038,21
SA2	Saldo (2) Geldfluss aus der Investiven Gebarung (33 – 34)							-32 658,74	-5 000,00	-27 658,74
SA3	Saldo (3) Nettofinanzierungssaldo (Saldo 1 + Saldo 2)							-389 639,65	-358 100,00	-31 539,65
Finanzierungstätigkeit										
SU 35	Summe Einzahlungen aus der Finanzierungstätigkeit							0,00	0,00	0,00
1/612000-346000	Tilgung Darlehen		3614	65	0,00	0,00	0,00	22 800,00	22 800,00	0,00
SU 36	Summe Auszahlungen aus der Finanzierungstätigkeit							22 800,00	22 800,00	0,00
SA4	Saldo (4) Geldfluss aus der Finanzierungstätigkeit (35 – 36)							-22 800,00	-22 800,00	0,00
SA5	Saldo (5) Geldfluss aus der voranschlagswirksamen Gebarung (Saldo 3 + Saldo 4)							-412 439,65	-380 900,00	-31 539,65

		MVAG	MVAG	VCQU	Ergebnisrechnung			Finanzierungsrechnung		
		EH	FH		RA 2025	VA 2025	RA - VA	RA 2025	VA 2025	RA - VA
612100	Gemeindestraßen									
Operative Gebarung										
2/612100+813000	Erträge aus der Auflösung von Investitionszuschüssen (Kapitaltransfers)	2127			17 127,15	14 800,00	2 327,15	0,00	0,00	0,00
6/612100+871000	BZ Straßenbau allgemein	2121	3121	1 33	350 000,00	600 000,00	-250 000,00	350 000,00	600 000,00	-250 000,00
6/612100+871010	BZ Energie Straßenbeleuchtung	2121	3121	1 33	8 700,00	3 000,00	5 700,00	8 700,00	3 000,00	5 700,00
SU 21 / 31	Summe Erträge / Einzahlungen operative Gebarung				375 827,15	617 800,00	-241 972,85	358 700,00	603 000,00	-244 300,00
1/612100-600000	31711646 Strom Baustellen Straßenbau	2222	3222		60,45	0,00	60,45	60,45	0,00	60,45
1/612100-600001	20706588 Strom Baucontainer Straßenbau	2222	3222		24,00	0,00	24,00	24,00	0,00	24,00
1/612100-680000	Planmäßige Abschreibung	2226			121 373,71	101 800,00	19 573,71	0,00	0,00	0,00
SU 22 / 32	Summe Aufwendungen / Auszahlungen operative Gebarung				121 458,16	101 800,00	19 658,16	84,45	0,00	84,45
SA 0 / SA 1	(0) Nettoergebnis (21 - 22) / (1) Geldfluss operative Gebarung (31 – 32)				254 368,99	516 000,00	-261 631,01	358 615,55	603 000,00	-244 384,45
SU 23	Summe Haushaltsrücklagen				0,00	0,00	0,00	0,00	0,00	0,00
SA00	Nettoergebnis nach Zuw./Entn. Haushaltsrücklagen (Saldo 0 +/- SU23)				254 368,99	516 000,00	-261 631,01			
Investive Gebarung										
6/612100+300200	Komm.Kredit_Geh- u. Radweg Gösing/Stettenhof		3331	1	0,00	0,00	0,00	37 581,00	0,00	37 581,00
6/612100+301000	Förderung Allg. Bauwirtschaft Teil 1		3331	1 33	0,00	0,00	0,00	29 000,00	30 000,00	-1 000,00
6/612100+301010	Förderung Allg. Bauwirtschaft Teil 2		3331	1 33	0,00	0,00	0,00	0,00	30 000,00	-30 000,00
6/612100+301020	Dorferneuerung		3331	1 33	0,00	0,00	0,00	0,00	20 000,00	-20 000,00
6/612100+301200	Subvention RU3 allg. Straßenbau		3331	1 33	0,00	0,00	0,00	25 000,00	25 000,00	0,00
SU 33	Summe Einzahlungen investive Gebarung							91 581,00	105 000,00	-13 419,00
5/612100-002000	Kleinsanierungen 2024		3412	1 40	0,00	0,00	0,00	172 138,46	181 500,00	-9 361,54
5/612100-002001	Allgemeiner Straßenbau		3412	1	0,00	0,00	0,00	94 940,88	151 500,00	-56 559,12
5/612100-002002	Waldweg Stettenhof		3412	1	0,00	0,00	0,00	7 426,07	25 000,00	-17 573,93
5/612100-002003	Adaptierung Bushaltestellen im Gde. Gebiet		3412	1	0,00	0,00	0,00	246,80	50 000,00	-49 753,20
5/612100-002004	Steinagrundweg Fels		3412	1	0,00	0,00	0,00	95 760,14	80 000,00	15 760,14
5/612100-002006	Erweiterung Bike&Ride Anlage Bahnhof Fels		3412	1	0,00	0,00	0,00	0,00	10 000,00	-10 000,00
5/612100-005000	Straßenbeleuchtung		3412	1	0,00	0,00	0,00	19 220,80	20 000,00	-779,20
5/612100-050000	Erneuerung Straßenbeleuchtung im Zuge des Glasfaserausbaues		3412	1 40	0,00	0,00	0,00	34 939,90	190 000,00	-155 060,10
SU 34	Summe Auszahlungen investive Gebarung							424 673,05	708 000,00	-283 326,95
SA2	Saldo (2) Geldfluss aus der Investiven Gebarung (33 – 34)							-333 092,05	-603 000,00	269 907,95
SA3	Saldo (3) Nettofinanzierungssaldo (Saldo 1 + Saldo 2)							25 523,50	0,00	25 523,50
Finanzierungstätigkeit										
SU 35	Summe Einzahlungen aus der Finanzierungstätigkeit							0,00	0,00	0,00
SU 36	Summe Auszahlungen aus der Finanzierungstätigkeit							0,00	0,00	0,00

		MVAG	MVAG	VCQU	Ergebnisrechnung			Finanzierungsrechnung		
		EH	FH		RA 2025	VA 2025	RA - VA	RA 2025	VA 2025	RA - VA
SA4	Saldo (4) Geldfluss aus der Finanzierungstätigkeit (35 – 36)							0,00	0,00	0,00
SA5	Saldo (5) Geldfluss aus der voranschlagswirksamen Gebarung (Saldo 3 + Saldo 4)							25 523,50	0,00	25 523,50
63	Schutzwasserbau									
631	Konkurrenzgewässer									
631000	Konkurrenzgewässer									
Operative Gebarung										
SU 21 / 31	Summe Erträge / Einzahlungen operative Gebarung				0,00	0,00	0,00	0,00	0,00	0,00
1/631000-618000	Instandhaltung von sonstigen Anlagen	2224	3224		4 319,04	0,00	4 319,04	4 319,04	0,00	4 319,04
1/631000-752000	Beiträge an Wasserverbände (Krampugraben)	2231	3231	26	3 654,00	3 700,00	-46,00	3 654,00	3 700,00	-46,00
1/631000-752010	Beiträge an Wasserverbände (Feuersbrunner Graben)	2231	3231		34 500,00	30 800,00	3 700,00	34 500,00	30 800,00	3 700,00
SU 22 / 32	Summe Aufwendungen / Auszahlungen operative Gebarung				42 473,04	34 500,00	7 973,04	42 473,04	34 500,00	7 973,04
SA 0 / SA 1	(0) Nettoergebnis (21 - 22) / (1) Geldfluss operative Gebarung (31 – 32)				-42 473,04	-34 500,00	-7 973,04	-42 473,04	-34 500,00	-7 973,04
SU 23	Summe Haushaltsrücklagen				0,00	0,00	0,00	0,00	0,00	0,00
SA00	Nettoergebnis nach Zuw./Entn. Haushaltsrücklagen (Saldo 0 +/- SU23)				-42 473,04	-34 500,00	-7 973,04			
Investive Gebarung										
SU 33	Summe Einzahlungen investive Gebarung							0,00	0,00	0,00
SU 34	Summe Auszahlungen investive Gebarung							0,00	0,00	0,00
SA2	Saldo (2) Geldfluss aus der Investiven Gebarung (33 – 34)							0,00	0,00	0,00
SA3	Saldo (3) Nettofinanzierungssaldo (Saldo 1 + Saldo 2)							-42 473,04	-34 500,00	-7 973,04
Finanzierungstätigkeit										
SU 35	Summe Einzahlungen aus der Finanzierungstätigkeit							0,00	0,00	0,00
SU 36	Summe Auszahlungen aus der Finanzierungstätigkeit							0,00	0,00	0,00
SA4	Saldo (4) Geldfluss aus der Finanzierungstätigkeit (35 – 36)							0,00	0,00	0,00
SA5	Saldo (5) Geldfluss aus der voranschlagswirksamen Gebarung (Saldo 3 + Saldo 4)							-42 473,04	-34 500,00	-7 973,04
639	Sonstige Einrichtungen und Maßnahmen									
639000	Sonstige Einrichtungen und Maßnahme n									
Operative Gebarung										
SU 21 / 31	Summe Erträge / Einzahlungen operative Gebarung				0,00	0,00	0,00	0,00	0,00	0,00
1/639000-680000	Planmäßige Abschreibung	2226			3 053,29	3 100,00	-46,71	0,00	0,00	0,00
SU 22 / 32	Summe Aufwendungen / Auszahlungen operative Gebarung				3 053,29	3 100,00	-46,71	0,00	0,00	0,00
SA 0 / SA 1	(0) Nettoergebnis (21 - 22) / (1) Geldfluss operative Gebarung (31 – 32)				-3 053,29	-3 100,00	46,71	0,00	0,00	0,00
SU 23	Summe Haushaltsrücklagen				0,00	0,00	0,00	0,00	0,00	0,00
SA00	Nettoergebnis nach Zuw./Entn. Haushaltsrücklagen (Saldo 0 +/- SU23)				-3 053,29	-3 100,00	46,71			

		MVAG	MVAG	VCQU	Ergebnisrechnung			Finanzierungsrechnung		
		EH	FH		RA 2025	VA 2025	RA - VA	RA 2025	VA 2025	RA - VA
Investive Gebarung										
SU 33	Summe Einzahlungen investive Gebarung							0,00	0,00	0,00
SU 34	Summe Auszahlungen investive Gebarung							0,00	0,00	0,00
SA2	Saldo (2) Geldfluss aus der Investiven Gebarung (33 – 34)							0,00	0,00	0,00
SA3	Saldo (3) Nettofinanzierungssaldo (Saldo 1 + Saldo 2)							0,00	0,00	0,00
Finanzierungstätigkeit										
SU 35	Summe Einzahlungen aus der Finanzierungstätigkeit							0,00	0,00	0,00
SU 36	Summe Auszahlungen aus der Finanzierungstätigkeit							0,00	0,00	0,00
SA4	Saldo (4) Geldfluss aus der Finanzierungstätigkeit (35 – 36)							0,00	0,00	0,00
SA5	Saldo (5) Geldfluss aus der voranschlagswirksamen Gebarung (Saldo 3 + Saldo 4)							0,00	0,00	0,00
64 Straßenverkehr										
640 Einrichtungen und Maßnahmen nach der Straßenverkehrsordnung										
640000 Einrichtungen und Maßnahmen nach der Straßenverkehrsordnung										
Operative Gebarung										
2/640000+868000	Strafen Gemeindestraßen	2124	3124	16	3 535,00	6 000,00	-2 465,00	3 535,00	6 000,00	-2 465,00
SU 21 / 31	Summe Erträge / Einzahlungen operative Gebarung				3 535,00	6 000,00	-2 465,00	3 535,00	6 000,00	-2 465,00
SU 22 / 32	Summe Aufwendungen / Auszahlungen operative Gebarung				0,00	0,00	0,00	0,00	0,00	0,00
SA 0 / SA 1	(0) Nettoergebnis (21 - 22) / (1) Geldfluss operative Gebarung (31 – 32)				3 535,00	6 000,00	-2 465,00	3 535,00	6 000,00	-2 465,00
SU 23	Summe Haushaltsrücklagen				0,00	0,00	0,00	0,00	0,00	0,00
SA00	Nettoergebnis nach Zuw./Entn. Haushaltsrücklagen (Saldo 0 +/- SU23)				3 535,00	6 000,00	-2 465,00			
Investive Gebarung										
SU 33	Summe Einzahlungen investive Gebarung							0,00	0,00	0,00
SU 34	Summe Auszahlungen investive Gebarung							0,00	0,00	0,00
SA2	Saldo (2) Geldfluss aus der Investiven Gebarung (33 – 34)							0,00	0,00	0,00
SA3	Saldo (3) Nettofinanzierungssaldo (Saldo 1 + Saldo 2)							3 535,00	6 000,00	-2 465,00
Finanzierungstätigkeit										
SU 35	Summe Einzahlungen aus der Finanzierungstätigkeit							0,00	0,00	0,00
SU 36	Summe Auszahlungen aus der Finanzierungstätigkeit							0,00	0,00	0,00
SA4	Saldo (4) Geldfluss aus der Finanzierungstätigkeit (35 – 36)							0,00	0,00	0,00
SA5	Saldo (5) Geldfluss aus der voranschlagswirksamen Gebarung (Saldo 3 + Saldo 4)							3 535,00	6 000,00	-2 465,00

MVAG MVAG VCQU					Ergebnisrechnung			Finanzierungsrechnung		
					RA 2025	VA 2025	RA - VA	RA 2025	VA 2025	RA - VA
7 Wirtschaftsförderung										
71	Grundlagenverbesserung in der Land- und Forstwirtschaft									
710	Land- und forstwirtschaftlicher Wegebau									
710000	Land- und Forstwirtschaftlicher Weg ebau									
Operative Gebarung										
2/710000+813000	Erträge aus der Auflösung von Investitionszuschüssen (Kapitaltransfers)	2127			4 253,92	3 500,00	753,92	0,00	0,00	0,00
6/710000+871000	BZ Güterwege	2121	3121	1 33	7 000,00	7 500,00	-500,00	7 000,00	7 500,00	-500,00
6/710000+899000	Entnahmen aus Verrechnungsrücklagen zwischen operativer Gebarung und Projekten	2116		1	28 839,56	0,00	28 839,56	0,00	0,00	0,00
SU 21 / 31	Summe Erträge / Einzahlungen operative Gebarung				40 093,48	11 000,00	29 093,48	7 000,00	7 500,00	-500,00
1/710000-650000	Zinsen Darlehen	2241	3241	25	264,67	300,00	-35,33	264,67	300,00	-35,33
1/710000-680000	Planmäßige Abschreibung	2226			180 075,78	178 400,00	1 675,78	0,00	0,00	0,00
SU 22 / 32	Summe Aufwendungen / Auszahlungen operative Gebarung				180 340,45	178 700,00	1 640,45	264,67	300,00	-35,33
SA 0 / SA 1	(0) Nettoergebnis (21 - 22) / (1) Geldfluss operative Gebarung (31 – 32)				-140 246,97	-167 700,00	27 453,03	6 735,33	7 200,00	-464,67
SU 23	Summe Haushaltsrücklagen				0,00	0,00	0,00	0,00	0,00	0,00
SA00	Nettoergebnis nach Zuw./Entn. Haushaltsrücklagen (Saldo 0 +/- SU23)				-140 246,97	-167 700,00	27 453,03			
Investive Gebarung										
6/710000+301000	Beihilfe ST8 - Kapitaltransfers von Ländern, Landesfonds und Landeskammern		3331	1 33	0,00	0,00	0,00	12 000,00	7 500,00	4 500,00
6/710000+307000	Jagdrecht - Kapitaltransfers von privaten Haushalten und privaten Organisationen ohne Erwerbszweck und andere		3334	1 34	0,00	0,00	0,00	4 276,84	7 500,00	-3 223,16
SU 33	Summe Einzahlungen investive Gebarung							16 276,84	15 000,00	1 276,84
5/710000-002000	Güterwegeerhaltung und -errichtung		3412	1 40	0,00	0,00	0,00	91 227,42	22 500,00	68 727,42
SU 34	Summe Auszahlungen investive Gebarung							91 227,42	22 500,00	68 727,42
SA2	Saldo (2) Geldfluss aus der Investiven Gebarung (33 – 34)							-74 950,58	-7 500,00	-67 450,58
SA3	Saldo (3) Nettofinanzierungssaldo (Saldo 1 + Saldo 2)							-68 215,25	-300,00	-67 915,25
Finanzierungstätigkeit										
SU 35	Summe Einzahlungen aus der Finanzierungstätigkeit							0,00	0,00	0,00
1/710000-346000	Tilgung Darlehen		3614	65	0,00	0,00	0,00	5 931,40	5 900,00	31,40
SU 36	Summe Auszahlungen aus der Finanzierungstätigkeit							5 931,40	5 900,00	31,40
SA4	Saldo (4) Geldfluss aus der Finanzierungstätigkeit (35 – 36)							-5 931,40	-5 900,00	-31,40
SA5	Saldo (5) Geldfluss aus der voranschlagswirksamen Gebarung (Saldo 3 + Saldo 4)							-74 146,65	-6 200,00	-67 946,65

		MVAG	MVAG	VCQU	Ergebnisrechnung			Finanzierungsrechnung		
		EH	FH		RA 2025	VA 2025	RA - VA	RA 2025	VA 2025	RA - VA
77	Förderung des Tourismus									
771	Maßnahmen zur Förderung des Tourismus									
771000	Maßnahmen zur Förderung des Fremdenverkehrs									
Operative Gebarung										
SU 21 / 31	Summe Erträge / Einzahlungen operative Gebarung				0,00	0,00	0,00	0,00	0,00	0,00
1/771000-728000	Internet Wartung Homepage	2225	3225	24	11 090,28	3 000,00	8 090,28	11 090,28	3 000,00	8 090,28
1/771000-729000	Förderung Fremdenverkehr/Wirtschaft	2225	3225	24	16 396,88	18 000,00	-1 603,12	16 396,88	18 000,00	-1 603,12
SU 22 / 32	Summe Aufwendungen / Auszahlungen operative Gebarung				27 487,16	21 000,00	6 487,16	27 487,16	21 000,00	6 487,16
SA 0 / SA 1	(0) Nettoergebnis (21 - 22) / (1) Geldfluss operative Gebarung (31 - 32)				-27 487,16	-21 000,00	-6 487,16	-27 487,16	-21 000,00	-6 487,16
SU 23	Summe Haushaltsrücklagen				0,00	0,00	0,00	0,00	0,00	0,00
SA00	Nettoergebnis nach Zuw./Entn. Haushaltsrücklagen (Saldo 0 +/- SU23)				-27 487,16	-21 000,00	-6 487,16			
Investive Gebarung										
SU 33	Summe Einzahlungen investive Gebarung							0,00	0,00	0,00
SU 34	Summe Auszahlungen investive Gebarung							0,00	0,00	0,00
SA2	Saldo (2) Geldfluss aus der Investiven Gebarung (33 - 34)							0,00	0,00	0,00
SA3	Saldo (3) Nettofinanzierungssaldo (Saldo 1 + Saldo 2)							-27 487,16	-21 000,00	-6 487,16
Finanzierungstätigkeit										
SU 35	Summe Einzahlungen aus der Finanzierungstätigkeit							0,00	0,00	0,00
SU 36	Summe Auszahlungen aus der Finanzierungstätigkeit							0,00	0,00	0,00
SA4	Saldo (4) Geldfluss aus der Finanzierungstätigkeit (35 - 36)							0,00	0,00	0,00
SA5	Saldo (5) Geldfluss aus der voranschlagswirksamen Gebarung (Saldo 3 + Saldo 4)							-27 487,16	-21 000,00	-6 487,16
78	Förderung von Handel, Gewerbe und Industrie									
780	Einrichtungen zur Förderung von Handel, Gewerbe und Industrie									
780000	Einrichtungen zur Förderung von Han del, Gewerbe und Industrie									
Operative Gebarung										
2/780000+829000	Ersätze/Kostenbeteiligungen Wirtschaft	2116	3116	18	299,98	200,00	99,98	199,98	200,00	-0,02
SU 21 / 31	Summe Erträge / Einzahlungen operative Gebarung				299,98	200,00	99,98	199,98	200,00	-0,02
SU 22 / 32	Summe Aufwendungen / Auszahlungen operative Gebarung				0,00	0,00	0,00	0,00	0,00	0,00
SA 0 / SA 1	(0) Nettoergebnis (21 - 22) / (1) Geldfluss operative Gebarung (31 - 32)				299,98	200,00	99,98	199,98	200,00	-0,02
SU 23	Summe Haushaltsrücklagen				0,00	0,00	0,00	0,00	0,00	0,00
SA00	Nettoergebnis nach Zuw./Entn. Haushaltsrücklagen (Saldo 0 +/- SU23)				299,98	200,00	99,98			
Investive Gebarung										
SU 33	Summe Einzahlungen investive Gebarung							0,00	0,00	0,00
SU 34	Summe Auszahlungen investive Gebarung							0,00	0,00	0,00
SA2	Saldo (2) Geldfluss aus der Investiven Gebarung (33 - 34)							0,00	0,00	0,00

MVAG MVAG VCQU					Ergebnisrechnung			Finanzierungsrechnung		
					RA 2025	VA 2025	RA - VA	RA 2025	VA 2025	RA - VA
SA3	Saldo (3) Nettofinanzierungssaldo (Saldo 1 + Saldo 2)							199,98	200,00	-0,02
Finanzierungstätigkeit										
SU 35	Summe Einzahlungen aus der Finanzierungstätigkeit							0,00	0,00	0,00
SU 36	Summe Auszahlungen aus der Finanzierungstätigkeit							0,00	0,00	0,00
SA4	Saldo (4) Geldfluss aus der Finanzierungstätigkeit (35 – 36)							0,00	0,00	0,00
SA5	Saldo (5) Geldfluss aus der voranschlagswirksamen Gebarung (Saldo 3 + Saldo 4)							199,98	200,00	-0,02
782	Wirtschaftspolitische Maßnahmen									
782000	Wirtschaftspolitische Maßnahmen									
Operative Gebarung										
SU 21 / 31	Summe Erträge / Einzahlungen operative Gebarung				0,00	0,00	0,00	0,00	0,00	0,00
1/782000-650000	Zinsen Darlehen	2241	3241	25	233,50	300,00	-66,50	233,50	300,00	-66,50
SU 22 / 32	Summe Aufwendungen / Auszahlungen operative Gebarung				233,50	300,00	-66,50	233,50	300,00	-66,50
SA 0 / SA 1	(0) Nettoergebnis (21 - 22) / (1) Geldfluss operative Gebarung (31 – 32)				-233,50	-300,00	66,50	-233,50	-300,00	66,50
SU 23	Summe Haushaltsrücklagen				0,00	0,00	0,00	0,00	0,00	0,00
SA00	Nettoergebnis nach Zuw./Entn. Haushaltsrücklagen (Saldo 0 +/- SU23)				-233,50	-300,00	66,50			
Investive Gebarung										
SU 33	Summe Einzahlungen investive Gebarung							0,00	0,00	0,00
SU 34	Summe Auszahlungen investive Gebarung							0,00	0,00	0,00
SA2	Saldo (2) Geldfluss aus der Investiven Gebarung (33 – 34)							0,00	0,00	0,00
SA3	Saldo (3) Nettofinanzierungssaldo (Saldo 1 + Saldo 2)							-233,50	-300,00	66,50
Finanzierungstätigkeit										
SU 35	Summe Einzahlungen aus der Finanzierungstätigkeit							0,00	0,00	0,00
1/782000-346000	Tilgung Darlehen	3614	65		0,00	0,00	0,00	3 666,68	3 700,00	-33,32
SU 36	Summe Auszahlungen aus der Finanzierungstätigkeit							3 666,68	3 700,00	-33,32
SA4	Saldo (4) Geldfluss aus der Finanzierungstätigkeit (35 – 36)							-3 666,68	-3 700,00	33,32
SA5	Saldo (5) Geldfluss aus der voranschlagswirksamen Gebarung (Saldo 3 + Saldo 4)							-3 900,18	-4 000,00	99,82

MVAG					Ergebnisrechnung			Finanzierungsrechnung		
EH					RA 2025	VA 2025	RA - VA	RA 2025	VA 2025	RA - VA
8 Dienstleistungen										
81	Öffentliche Einrichtungen (soweit nicht dem Abschnitt 85 zuzuordnen)									
816	Öffentliche Beleuchtung und öffentliche Uhren									
816000	Öffentliche Beleuchtung und öffentl iche Uhren									
Operative Gebarung										
SU 21 / 31	Summe Erträge / Einzahlungen operative Gebarung				0,00	0,00	0,00	0,00	0,00	0,00
1/816000-600000	Strom Straßenbleuchtung	2222	3222	24	0,00	15 000,00	-15 000,00	0,00	15 000,00	-15 000,00
1/816000-600001	3002478904 EVN Hauptplatz 4 (bisher 16120433)	2222	3222		1 349,08	0,00	1 349,08	1 349,08	0,00	1 349,08
1/816000-600002	17644249 EVN Straßenbleuchtung Florianistr. P3550/2	2222	3222		639,90	0,00	639,90	639,90	0,00	639,90
1/816000-600003	15601869 EVN Straßenbel. Thth. neben Schloßstr. 7	2222	3222		2 604,80	0,00	2 604,80	2 604,80	0,00	2 604,80
1/816000-600004	15601873 EVN Gö., Straßenbel. Hauptstr. gegenüber HNR. 33	2222	3222		2 783,00	0,00	2 783,00	2 783,00	0,00	2 783,00
1/816000-600005	15601852 EVN Straßenbel. Unt. Marktstraße	2222	3222		5 270,48	0,00	5 270,48	5 270,48	0,00	5 270,48
1/816000-600006	15601883 EVN Straßenbel. Sthf. Hauptstr. 12	2222	3222		1 992,33	0,00	1 992,33	1 992,33	0,00	1 992,33
1/816000-600007	16120442 EVN Hauptplatz 9 Provisorium	2222	3222		152,08	0,00	152,08	152,08	0,00	152,08
1/816000-600008	17435539 EVN Ecke Bahnstr./Wagramstraße	2222	3222		3 512,40	0,00	3 512,40	3 512,40	0,00	3 512,40
1/816000-600009	17435545 EVN Flugplatzstr. Straßenbeleuchtung	2222	3222		2 551,46	0,00	2 551,46	2 551,46	0,00	2 551,46
1/816000-600010	17435598 EVN Ecke Kapellenweg Straßenbel.	2222	3222		1 096,17	0,00	1 096,17	1 096,17	0,00	1 096,17
1/816000-600011	17435612 EVN Gartenstraße 2 Straßenbeleuchtung	2222	3222		856,02	0,00	856,02	856,02	0,00	856,02
1/816000-600012	17435854 EVN Ob. Marktstr. P295/2 Straßenbel.	2222	3222		4 453,31	0,00	4 453,31	4 453,31	0,00	4 453,31
1/816000-600013	18000755 EVN Seeallee P886/3 Straßenbel.	2222	3222		934,35	0,00	934,35	934,35	0,00	934,35
1/816000-600014	18524241 EVN Gö., Hauptstraße Straßenbeleuchtung	2222	3222		1 553,70	0,00	1 553,70	1 553,70	0,00	1 553,70
1/816000-619000	Straßenbeleuchtung Instandhaltung	2224	3224	24	10 441,50	5 000,00	5 441,50	10 441,50	5 000,00	5 441,50
SU 22 / 32	Summe Aufwendungen / Auszahlungen operative Gebarung				40 190,58	20 000,00	20 190,58	40 190,58	20 000,00	20 190,58
SA 0 / SA 1	(0) Nettoergebnis (21 - 22) / (1) Geldfluss operative Gebarung (31 – 32)				-40 190,58	-20 000,00	-20 190,58	-40 190,58	-20 000,00	-20 190,58
SU 23	Summe Haushaltsrücklagen				0,00	0,00	0,00	0,00	0,00	0,00
SA00	Nettoergebnis nach Zuw./Entn. Haushaltsrücklagen (Saldo 0 +/- SU23)				-40 190,58	-20 000,00	-20 190,58			

		MVAG	MVAG	VCQU	Ergebnisrechnung			Finanzierungsrechnung		
		EH	FH		RA 2025	VA 2025	RA - VA	RA 2025	VA 2025	RA - VA
Investive Gebarung										
SU 33	Summe Einzahlungen investive Gebarung							0,00	0,00	0,00
SU 34	Summe Auszahlungen investive Gebarung							0,00	0,00	0,00
SA2	Saldo (2) Geldfluss aus der Investiven Gebarung (33 – 34)							0,00	0,00	0,00
SA3	Saldo (3) Nettofinanzierungssaldo (Saldo 1 + Saldo 2)							-40 190,58	-20 000,00	-20 190,58
Finanzierungstätigkeit										
SU 35	Summe Einzahlungen aus der Finanzierungstätigkeit							0,00	0,00	0,00
SU 36	Summe Auszahlungen aus der Finanzierungstätigkeit							0,00	0,00	0,00
SA4	Saldo (4) Geldfluss aus der Finanzierungstätigkeit (35 – 36)							0,00	0,00	0,00
SA5	Saldo (5) Geldfluss aus der voranschlagswirksamen Gebarung (Saldo 3 + Saldo 4)							-40 190,58	-20 000,00	-20 190,58
817	Friedhöfe (einschließlich Einsegnungshallen und Krematorien)									
817000	Friedhöfe (einschließlich Einsegnungshallen und Krematorien)									
Operative Gebarung										
2/817000+813000	Erträge aus der Auflösung von Investitionszuschüssen (Kapitaltransfers)	2127			1 465,91	1 500,00	-34,09	0,00	0,00	0,00
2/817000+852100	Erneuerungsgebühr	2113	3113	12	9 892,00	7 200,00	2 692,00	11 532,00	7 200,00	4 332,00
2/817000+852200	Beerdigungsgebühr	2113	3113	12	6 300,00	4 000,00	2 300,00	6 600,00	4 000,00	2 600,00
2/817000+852300	Leichenhallenbenützung	2113	3113	12	2 080,00	1 500,00	580,00	2 160,00	1 500,00	660,00
SU 21 / 31	Summe Erträge / Einzahlungen operative Gebarung				19 737,91	14 200,00	5 537,91	20 292,00	12 700,00	7 592,00
1/817000-510000	Bezüge Angestellte	2211	3211	20	15 220,30	13 800,00	1 420,30	15 220,30	13 800,00	1 420,30
1/817000-511000	Bezüge Arbeiter	2211	3211	20	26 671,44	26 300,00	371,44	26 671,44	26 300,00	371,44
1/817000-580000	Dienstgeberbeiträge zum Ausgleichsfonds für Familienbeihilfen	2212	3212	20	1 462,99	1 400,00	62,99	1 462,99	1 400,00	62,99
1/817000-582000	SV-DG	2212	3212	20	8 503,43	8 200,00	303,43	8 503,43	8 200,00	303,43
1/817000-582100	MV-Beiträge	2212	3212	20	563,36	600,00	-36,64	563,36	600,00	-36,64
1/817000-592000	Dotierung von Rückstellungen für Jubiläumszuwendungen	2214			1 043,49	1 000,00	43,49	0,00	0,00	0,00
1/817000-600000	3002481086 EVN Aufbahrungshalle (bisher 15601849)	2222	3222	24	1 674,83	2 900,00	-1 225,17	1 674,83	2 900,00	-1 225,17
1/817000-600002	15601866 EVN Kirchengasse, Friedhof	2222	3222		145,91	0,00	145,91	145,91	0,00	145,91
1/817000-600003	17279548 EVN Kapelle Thth., Schloßstraße P109	2222	3222		168,85	0,00	168,85	168,85	0,00	168,85
1/817000-610000	Instandhaltung	2224	3224	24	2 744,19	7 000,00	-4 255,81	2 744,19	7 000,00	-4 255,81
1/817000-610100	Instandhaltung Leichenhalle	2224	3224	24	0,00	400,00	-400,00	0,00	400,00	-400,00
1/817000-650000	Zinsen für Finanzschulden in Euro	2241	3241	25	98,70	0,00	98,70	98,70	0,00	98,70
1/817000-680000	Planmäßige Abschreibung	2226			6 334,20	6 300,00	34,20	0,00	0,00	0,00
1/817000-711000	Gebühren für die Benützung von Gemeindeeinrichtungen und Anlagen gemäß FAG	2225	3225	24	1 637,52	1 500,00	137,52	1 637,52	1 500,00	137,52

		MVAG	MVAG	VCQU	Ergebnisrechnung			Finanzierungsrechnung		
		EH	FH		RA 2025	VA 2025	RA - VA	RA 2025	VA 2025	RA - VA
1/817000-720000	Vergütung zu 010 (allgemeine Kosten der Verwaltung)	2225	3225	24	17 183,36	17 900,00	-716,64	17 183,36	17 900,00	-716,64
SU 22 / 32	Summe Aufwendungen / Auszahlungen operative Gebarung				83 452,57	87 300,00	-3 847,43	76 074,88	80 000,00	-3 925,12
SA 0 / SA 1	(0) Nettoergebnis (21 - 22) / (1) Geldfluss operative Gebarung (31 – 32)				-63 714,66	-73 100,00	9 385,34	-55 782,88	-67 300,00	11 517,12
SU 23	Summe Haushaltsrücklagen				0,00	0,00	0,00	0,00	0,00	0,00
SA00	Nettoergebnis nach Zuw./Entn. Haushaltsrücklagen (Saldo 0 +/- SU23)				-63 714,66	-73 100,00	9 385,34			
Investive Gebarung										
SU 33	Summe Einzahlungen investive Gebarung							0,00	0,00	0,00
SU 34	Summe Auszahlungen investive Gebarung							0,00	0,00	0,00
SA2	Saldo (2) Geldfluss aus der Investiven Gebarung (33 – 34)							0,00	0,00	0,00
SA3	Saldo (3) Nettofinanzierungssaldo (Saldo 1 + Saldo 2)							-55 782,88	-67 300,00	11 517,12
Finanzierungstätigkeit										
SU 35	Summe Einzahlungen aus der Finanzierungstätigkeit							0,00	0,00	0,00
1/817000-347000	Investitionsdarlehen von Unternehmen (ohne Finanzunternehmen) und anderen		3613	65	0,00	0,00	0,00	779,70	900,00	-120,30
SU 36	Summe Auszahlungen aus der Finanzierungstätigkeit							779,70	900,00	-120,30
SA4	Saldo (4) Geldfluss aus der Finanzierungstätigkeit (35 – 36)							-779,70	-900,00	120,30
SA5	Saldo (5) Geldfluss aus der voranschlagswirksamen Gebarung (Saldo 3 + Saldo 4)							-56 562,58	-68 200,00	11 637,42
82 Betriebsähnliche Einrichtungen und Betriebe										
820 Wirtschaftshöfe										
820000 Wirtschaftshöfe										
Operative Gebarung										
2/820000+813000	Erträge aus der Auflösung von Investitionszuschüssen (Kapitaltransfers)	2127			3 056,13	3 100,00	-43,87	0,00	0,00	0,00
2/820000+816040	Vergütung zu marktbest. Betrieben (Darlehen 50221344 Bauhof)	2114	3114	13	25 739,87	27 500,00	-1 760,13	25 739,87	27 500,00	-1 760,13
SU 21 / 31	Summe Erträge / Einzahlungen operative Gebarung				28 796,00	30 600,00	-1 804,00	25 739,87	27 500,00	-1 760,13
1/820000-600000	3002490998 EVN Gewerbestr. 1 Bauhof u. Sammelzentrum (bisher 1842849)	2222	3222	24	2 238,14	3 500,00	-1 261,86	2 238,14	3 500,00	-1 261,86
1/820000-650000	Zinsen Darlehen	2241	3241	25	8 848,16	11 400,00	-2 551,84	8 848,16	11 400,00	-2 551,84
1/820000-680000	Planmäßige Abschreibung	2226			63 076,72	57 600,00	5 476,72	0,00	0,00	0,00
1/820000-711000	Gebühren für die Benützung von Gemeindevorrichtungen und Anlagen gemäß FAG	2225	3225	24	1 252,75	1 200,00	52,75	1 252,75	1 200,00	52,75
SU 22 / 32	Summe Aufwendungen / Auszahlungen operative Gebarung				75 415,77	73 700,00	1 715,77	12 339,05	16 100,00	-3 760,95
SA 0 / SA 1	(0) Nettoergebnis (21 - 22) / (1) Geldfluss operative Gebarung (31 – 32)				-46 619,77	-43 100,00	-3 519,77	13 400,82	11 400,00	2 000,82
SU 23	Summe Haushaltsrücklagen				0,00	0,00	0,00	0,00	0,00	0,00
SA00	Nettoergebnis nach Zuw./Entn. Haushaltsrücklagen (Saldo 0 +/- SU23)				-46 619,77	-43 100,00	-3 519,77			

		MVAG	MVAG	VCQU	Ergebnisrechnung			Finanzierungsrechnung		
		EH	FH		RA 2025	VA 2025	RA - VA	RA 2025	VA 2025	RA - VA
Investive Gebarung										
SU 33	Summe Einzahlungen investive Gebarung							0,00	0,00	0,00
SU 34	Summe Auszahlungen investive Gebarung							0,00	0,00	0,00
SA2	Saldo (2) Geldfluss aus der Investiven Gebarung (33 – 34)							0,00	0,00	0,00
SA3	Saldo (3) Nettofinanzierungssaldo (Saldo 1 + Saldo 2)							13 400,82	11 400,00	2 000,82
Finanzierungstätigkeit										
SU 35	Summe Einzahlungen aus der Finanzierungstätigkeit							0,00	0,00	0,00
1/820000-346000	Tilgung Darlehen		3614	65	0,00	0,00	0,00	32 000,00	32 000,00	0,00
1/820000-347000	Tilgung		3613	65	0,00	0,00	0,00	2 153,42	1 900,00	253,42
SU 36	Summe Auszahlungen aus der Finanzierungstätigkeit							34 153,42	33 900,00	253,42
SA4	Saldo (4) Geldfluss aus der Finanzierungstätigkeit (35 – 36)							-34 153,42	-33 900,00	-253,42
SA5	Saldo (5) Geldfluss aus der voranschlagswirksamen Gebarung (Saldo 3 + Saldo 4)							-20 752,60	-22 500,00	1 747,40
83 Betriebsähnliche Einrichtungen und Betriebe (Fortsetzung)										
831 Freibäder										
831000 Freibäder										
Operative Gebarung										
2/831000+810000	Felser See Eintrittsgelder	2114	3114	13	4 960,00	6 000,00	-1 040,00	4 840,00	6 000,00	-1 160,00
2/831000+810100	Kaution Zutrittskarte	2114	3114	13	180,00	300,00	-120,00	180,00	300,00	-120,00
SU 21 / 31	Summe Erträge / Einzahlungen operative Gebarung				5 140,00	6 300,00	-1 160,00	5 020,00	6 300,00	-1 280,00
1/831000-600000	3002491525 EVN Felser See, Freizeitanlage (bisher 18288634)	2222	3222	24	1 072,82	1 000,00	72,82	1 072,82	1 000,00	72,82
1/831000-613100	Felser See Instandhaltung	2224	3224	24	7 341,65	7 000,00	341,65	7 426,65	7 000,00	426,65
1/831000-613110	Rückgezahlte Kautionen	2224	3224	24	90,00	100,00	-10,00	90,00	100,00	-10,00
1/831000-680000	Planmäßige Abschreibung	2226			1 266,57	1 300,00	-33,43	0,00	0,00	0,00
1/831000-711000	Gebühren für die Benützung von Gemeindeeinrichtungen und Anlagen gemäß FAG	2225	3225	24	54,40	100,00	-45,60	54,40	100,00	-45,60
SU 22 / 32	Summe Aufwendungen / Auszahlungen operative Gebarung				9 825,44	9 500,00	325,44	8 643,87	8 200,00	443,87
SA 0 / SA 1	(0) Nettoergebnis (21 - 22) / (1) Geldfluss operative Gebarung (31 – 32)				-4 685,44	-3 200,00	-1 485,44	-3 623,87	-1 900,00	-1 723,87
SU 23	Summe Haushaltsrücklagen				0,00	0,00	0,00	0,00	0,00	0,00
SA00	Nettoergebnis nach Zuw./Entn. Haushaltsrücklagen (Saldo 0 +/- SU23)				-4 685,44	-3 200,00	-1 485,44			
Investive Gebarung										
SU 33	Summe Einzahlungen investive Gebarung							0,00	0,00	0,00
SU 34	Summe Auszahlungen investive Gebarung							0,00	0,00	0,00
SA2	Saldo (2) Geldfluss aus der Investiven Gebarung (33 – 34)							0,00	0,00	0,00
SA3	Saldo (3) Nettofinanzierungssaldo (Saldo 1 + Saldo 2)							-3 623,87	-1 900,00	-1 723,87

		MVAG	MVAG	VCQU	Ergebnisrechnung			Finanzierungsrechnung		
		EH	FH		RA 2025	VA 2025	RA - VA	RA 2025	VA 2025	RA - VA
Finanzierungstätigkeit										
SU 35	Summe Einzahlungen aus der Finanzierungstätigkeit							0,00	0,00	0,00
SU 36	Summe Auszahlungen aus der Finanzierungstätigkeit							0,00	0,00	0,00
SA4	Saldo (4) Geldfluss aus der Finanzierungstätigkeit (35 – 36)							0,00	0,00	0,00
SA5	Saldo (5) Geldfluss aus der voranschlagswirksamen Gebarung (Saldo 3 + Saldo 4)							-3 623,87	-1 900,00	-1 723,87
84 Liegenschaften, Wohn- und Geschäftsgebäude										
840 Grundbesitz										
840000 Grundbesitz/Siedlungserweiterung										
Operative Gebarung										
2/840000+811000	Verpachtung Grund 20 %	2115	3115	14	14 598,91	13 500,00	1 098,91	14 598,91	13 500,00	1 098,91
2/840000+829000	Erlöse aus Verpachtung Landwirtschaft	2116	3116	18	1 971,19	2 000,00	-28,81	1 987,90	2 000,00	-12,10
2/840000+891000	Sonstige Wertaufholungen / Bestandsvermehrungen am kurzfristigen und langfristigen Vermögen	2117			475,00	0,00	475,00	0,00	0,00	0,00
SU 21 / 31	Summe Erträge / Einzahlungen operative Gebarung				17 045,10	15 500,00	1 545,10	16 586,81	15 500,00	1 086,81
1/840000-710000	Steuern und Abgaben	2225	3225	24	11 354,04	5 000,00	6 354,04	11 354,04	5 000,00	6 354,04
SU 22 / 32	Summe Aufwendungen / Auszahlungen operative Gebarung				11 354,04	5 000,00	6 354,04	11 354,04	5 000,00	6 354,04
SA 0 / SA 1	(0) Nettoergebnis (21 - 22) / (1) Geldfluss operative Gebarung (31 – 32)				5 691,06	10 500,00	-4 808,94	5 232,77	10 500,00	-5 267,23
SU 23	Summe Haushaltsrücklagen				0,00	0,00	0,00	0,00	0,00	0,00
SA00	Nettoergebnis nach Zuw./Entn. Haushaltsrücklagen (Saldo 0 +/- SU23)				5 691,06	10 500,00	-4 808,94			
Investive Gebarung										
2/840000+001000	Grundverkäufe		3312	30	0,00	0,00	0,00	475,00	0,00	475,00
SU 33	Summe Einzahlungen investive Gebarung							475,00	0,00	475,00
SU 34	Summe Auszahlungen investive Gebarung							0,00	0,00	0,00
SA2	Saldo (2) Geldfluss aus der Investiven Gebarung (33 – 34)							475,00	0,00	475,00
SA3	Saldo (3) Nettofinanzierungssaldo (Saldo 1 + Saldo 2)							5 707,77	10 500,00	-4 792,23
Finanzierungstätigkeit										
SU 35	Summe Einzahlungen aus der Finanzierungstätigkeit							0,00	0,00	0,00
SU 36	Summe Auszahlungen aus der Finanzierungstätigkeit							0,00	0,00	0,00
SA4	Saldo (4) Geldfluss aus der Finanzierungstätigkeit (35 – 36)							0,00	0,00	0,00
SA5	Saldo (5) Geldfluss aus der voranschlagswirksamen Gebarung (Saldo 3 + Saldo 4)							5 707,77	10 500,00	-4 792,23

		MVAG	MVAG	VCQU	Ergebnisrechnung			Finanzierungsrechnung		
		EH	FH		RA 2025	VA 2025	RA - VA	RA 2025	VA 2025	RA - VA
842	Waldbesitz (soweit nicht bei 866)									
842000	Waldbesitz (soweit nicht bei 866)									
Operative Gebarung										
2/842000+810000	Erlöse aus Holzverkauf	2114	3114	13	3 974,25	500,00	3 474,25	3 974,25	500,00	3 474,25
SU 21 / 31	Summe Erträge / Einzahlungen operative Gebarung				3 974,25	500,00	3 474,25	3 974,25	500,00	3 474,25
1/842000-420000	Jungbäume	2221	3221	23	2 365,30	5 000,00	-2 634,70	2 365,30	5 000,00	-2 634,70
SU 22 / 32	Summe Aufwendungen / Auszahlungen operative Gebarung				2 365,30	5 000,00	-2 634,70	2 365,30	5 000,00	-2 634,70
SA 0 / SA 1	(0) Nettoergebnis (21 - 22) / (1) Geldfluss operative Gebarung (31 - 32)				1 608,95	-4 500,00	6 108,95	1 608,95	-4 500,00	6 108,95
SU 23	Summe Haushaltsrücklagen				0,00	0,00	0,00	0,00	0,00	0,00
SA00	Nettoergebnis nach Zuw./Entn. Haushaltsrücklagen (Saldo 0 +/- SU23)				1 608,95	-4 500,00	6 108,95			
Investive Gebarung										
SU 33	Summe Einzahlungen investive Gebarung							0,00	0,00	0,00
SU 34	Summe Auszahlungen investive Gebarung							0,00	0,00	0,00
SA2	Saldo (2) Geldfluss aus der Investiven Gebarung (33 - 34)							0,00	0,00	0,00
SA3	Saldo (3) Nettofinanzierungssaldo (Saldo 1 + Saldo 2)							1 608,95	-4 500,00	6 108,95
Finanzierungstätigkeit										
SU 35	Summe Einzahlungen aus der Finanzierungstätigkeit							0,00	0,00	0,00
SU 36	Summe Auszahlungen aus der Finanzierungstätigkeit							0,00	0,00	0,00
SA4	Saldo (4) Geldfluss aus der Finanzierungstätigkeit (35 - 36)							0,00	0,00	0,00
SA5	Saldo (5) Geldfluss aus der voranschlagswirksamen Gebarung (Saldo 3 + Saldo 4)							1 608,95	-4 500,00	6 108,95
846	Wohn- und Geschäftsgebäude (soweit nicht bei 853)									
846000	Wohn- und Geschäftsgebäude (soweit nicht bei 853)									
Operative Gebarung										
2/846000+861100	Zinsenzuschuss	2121	3121	15	67,50	0,00	67,50	67,50	0,00	67,50
SU 21 / 31	Summe Erträge / Einzahlungen operative Gebarung				67,50	0,00	67,50	67,50	0,00	67,50
1/846000-650000	Zinsen Darlehen	2241	3241	25	243,74	300,00	-56,26	243,74	300,00	-56,26
1/846000-680000	Planmäßige Abschreibung	2226			3 680,34	3 700,00	-19,66	0,00	0,00	0,00
SU 22 / 32	Summe Aufwendungen / Auszahlungen operative Gebarung				3 924,08	4 000,00	-75,92	243,74	300,00	-56,26
SA 0 / SA 1	(0) Nettoergebnis (21 - 22) / (1) Geldfluss operative Gebarung (31 - 32)				-3 856,58	-4 000,00	143,42	-176,24	-300,00	123,76
SU 23	Summe Haushaltsrücklagen				0,00	0,00	0,00	0,00	0,00	0,00
SA00	Nettoergebnis nach Zuw./Entn. Haushaltsrücklagen (Saldo 0 +/- SU23)				-3 856,58	-4 000,00	143,42			
Investive Gebarung										
SU 33	Summe Einzahlungen investive Gebarung							0,00	0,00	0,00
SU 34	Summe Auszahlungen investive Gebarung							0,00	0,00	0,00
SA2	Saldo (2) Geldfluss aus der Investiven Gebarung (33 - 34)							0,00	0,00	0,00
SA3	Saldo (3) Nettofinanzierungssaldo (Saldo 1 + Saldo 2)							-176,24	-300,00	123,76

		MVAG	MVAG	VCQU	Ergebnisrechnung			Finanzierungsrechnung		
		EH	FH		RA 2025	VA 2025	RA - VA	RA 2025	VA 2025	RA - VA
Finanzierungstätigkeit										
SU 35	Summe Einzahlungen aus der Finanzierungstätigkeit							0,00	0,00	0,00
1/846000-346000	Tilgung Darlehen		3614	65	0,00	0,00	0,00	9 000,00	9 000,00	0,00
SU 36	Summe Auszahlungen aus der Finanzierungstätigkeit							9 000,00	9 000,00	0,00
SA4	Saldo (4) Geldfluss aus der Finanzierungstätigkeit (35 – 36)							-9 000,00	-9 000,00	0,00
SA5	Saldo (5) Geldfluss aus der voranschlagswirksamen Gebarung (Saldo 3 + Saldo 4)							-9 176,24	-9 300,00	123,76
849	Sonstige Liegenschaften									
849000	Sonstige Liegenschaften									
Operative Gebarung										
2/849000+813000	Erträge aus der Auflösung von Investitionszuschüssen (Kapitaltransfers)	2127			400,00	400,00	0,00	0,00	0,00	0,00
SU 21 / 31	Summe Erträge / Einzahlungen operative Gebarung				400,00	400,00	0,00	0,00	0,00	0,00
1/849000-680000	Planmäßige Abschreibung	2226			1 640,50	1 600,00	40,50	0,00	0,00	0,00
SU 22 / 32	Summe Aufwendungen / Auszahlungen operative Gebarung				1 640,50	1 600,00	40,50	0,00	0,00	0,00
SA 0 / SA 1	(0) Nettoergebnis (21 - 22) / (1) Geldfluss operative Gebarung (31 – 32)				-1 240,50	-1 200,00	-40,50	0,00	0,00	0,00
SU 23	Summe Haushaltsrücklagen				0,00	0,00	0,00	0,00	0,00	0,00
SA00	Nettoergebnis nach Zuw./Entn. Haushaltsrücklagen (Saldo 0 +/- SU23)				-1 240,50	-1 200,00	-40,50			
Investive Gebarung										
SU 33	Summe Einzahlungen investive Gebarung							0,00	0,00	0,00
SU 34	Summe Auszahlungen investive Gebarung							0,00	0,00	0,00
SA2	Saldo (2) Geldfluss aus der Investiven Gebarung (33 – 34)							0,00	0,00	0,00
SA3	Saldo (3) Nettofinanzierungssaldo (Saldo 1 + Saldo 2)							0,00	0,00	0,00
Finanzierungstätigkeit										
SU 35	Summe Einzahlungen aus der Finanzierungstätigkeit							0,00	0,00	0,00
SU 36	Summe Auszahlungen aus der Finanzierungstätigkeit							0,00	0,00	0,00
SA4	Saldo (4) Geldfluss aus der Finanzierungstätigkeit (35 – 36)							0,00	0,00	0,00
SA5	Saldo (5) Geldfluss aus der voranschlagswirksamen Gebarung (Saldo 3 + Saldo 4)							0,00	0,00	0,00
85	Betriebe mit marktbestimmter Tätigkeit									
850	Betriebe der Wasserversorgung									
850000	Betriebe der Wasserversorgung									
Operative Gebarung										
2/850000+810100	Kautions Schlüssel	2114	3114	13	36,36	100,00	-63,64	36,36	100,00	-63,64
2/850000+813000	Erträge aus der Auflösung von Investitionszuschüssen (Kapitaltransfers)	2127			17 029,60	16 600,00	429,60	0,00	0,00	0,00

		MVAG	MVAG	VCQU	Ergebnisrechnung			Finanzierungsrechnung		
		EH	FH		RA 2025	VA 2025	RA - VA	RA 2025	VA 2025	RA - VA
2/850000+816000	Kostenbeiträge (Kostensätze) für sonstige Leistungen	2114	3114	13	5 007,11	0,00	5 007,11	5 007,11	0,00	5 007,11
2/850000+817000	Erträge aus der Auflösung von sonstigen Rückstellungen	2117			1 494,62	1 500,00	-5,38	0,00	0,00	0,00
2/850000+852100	Wasserzählergebühren	2113	3113	12	94 930,17	100 000,00	-5 069,83	96 302,66	100 000,00	-3 697,34
2/850000+852200	Wasserbezugsgebühren	2113	3113	12	432 853,30	400 000,00	32 853,30	432 845,70	400 000,00	32 845,70
6/850000+899000	Entnahmen aus Verrechnungsrücklagen zwischen operativer Gebarung und Projekten	2116		1	40 260,31	0,00	40 260,31	0,00	0,00	0,00
SU 21 / 31	Summe Erträge / Einzahlungen operative Gebarung				591 611,47	518 200,00	73 411,47	534 191,83	500 100,00	34 091,83
1/850000-510000	Bezüge Angestellte	2211	3211	20	16 389,07	15 400,00	989,07	16 389,07	15 400,00	989,07
1/850000-511000	Bezüge Arbeiter	2211	3211	20	20 521,63	20 100,00	421,63	20 521,63	20 100,00	421,63
1/850000-580000	Dienstgeberbeiträge zum Ausgleichsfonds für Familienbeihilfen	2212	3212	20	1 304,37	1 300,00	4,37	1 304,37	1 300,00	4,37
1/850000-582000	SV-DG	2212	3212	20	7 297,25	7 000,00	297,25	7 297,25	7 000,00	297,25
1/850000-582100	MV-Beiträge	2212	3212	20	503,28	500,00	3,28	503,28	500,00	3,28
1/850000-592000	Dotierung von Rückstellungen für Jubiläumszuwendungen	2214			939,85	900,00	39,85	0,00	0,00	0,00
1/850000-600000	WVA Wasserpumpen Strom	2222	3222	24	0,00	1 700,00	-1 700,00	0,00	1 700,00	-1 700,00
1/850000-600001	3002484017 Strom Florianistraße 3 Wasserpumpe (bisher 15601872)	2222	3222		834,69	0,00	834,69	834,69	0,00	834,69
1/850000-600002	15601868 EVN Mitterweg Wasserpumpe	2222	3222		196,43	0,00	196,43	196,43	0,00	196,43
1/850000-612000	Instandhaltung WVA*	2224	3224	24	50 995,49	20 000,00	30 995,49	50 995,49	20 000,00	30 995,49
1/850000-612010	Rückgezahlte Kautionen Schlüssel	2224	3224		80,00	0,00	80,00	80,00	0,00	80,00
1/850000-650000	Zinsen für Finanzschulden in Euro	2241	3241		7 829,27	0,00	7 829,27	7 829,27	0,00	7 829,27
1/850000-680000	Planmäßige Abschreibung	2226			54 186,32	45 600,00	8 586,32	0,00	0,00	0,00
1/850000-711000	Gebühren für die Benützung von Gemeindeeinrichtungen und Anlagen gemäß FAG	2225	3225	24	88,61	0,00	88,61	88,61	0,00	88,61
1/850000-720000	Vergütung zu 010 (allgemeine Kosten der Verwaltung)	2225	3225	24	17 183,36	17 900,00	-716,64	17 183,36	17 900,00	-716,64
1/850000-720100	Vergütung zu 820 (Darlehen 50221344 Bauhof)	2225	3225	24	4 147,66	4 400,00	-252,34	4 147,66	4 400,00	-252,34
1/850000-720200	Vergütung zu 010 (Darlehen Nr. 1 Amtshaus)	2225	3225	24	1 513,94	3 000,00	-1 486,06	1 513,94	3 000,00	-1 486,06
1/850000-728000	Rohrbrüche	2225	3225	24	11 234,89	15 000,00	-3 765,11	11 234,89	15 000,00	-3 765,11
1/850000-729000	Beitrag Wasserverband Wagram	2225	3225	24	233 229,16	233 300,00	-70,84	233 229,16	233 300,00	-70,84
1/850000-799000	Zuweisungen an Verrechnungsrücklagen zwischen operativer Gebarung und Projekten	2225			40 260,31	0,00	40 260,31	0,00	0,00	0,00
SU 22 / 32	Summe Aufwendungen / Auszahlungen operative Gebarung				468 735,58	386 100,00	82 635,58	373 349,10	339 600,00	33 749,10
SA 0 / SA 1	(0) Nettoergebnis (21 - 22) / (1) Geldfluss operative Gebarung (31 – 32)				122 875,89	132 100,00	-9 224,11	160 842,73	160 500,00	342,73

		MVAG	MVAG	VCQU	Ergebnisrechnung			Finanzierungsrechnung		
		EH	FH		RA 2025	VA 2025	RA - VA	RA 2025	VA 2025	RA - VA
SU 23	Summe Haushaltsrücklagen				0,00	0,00	0,00	0,00	0,00	0,00
SA00	Nettoergebnis nach Zuw./Entn. Haushaltsrücklagen (Saldo 0 +/- SU23)				122 875,89	132 100,00	-9 224,11			
Investive Gebarung										
2/850000+307000	Anschlussabgaben		3334	1 34	0,00	0,00	0,00	15 836,24	20 000,00	-4 163,76
SU 33	Summe Einzahlungen investive Gebarung							15 836,24	20 000,00	-4 163,76
5/850000-004000	BA16 Erneuerung WVA Infrastruktur		3412	1	0,00	0,00	0,00	284 410,08	160 000,00	124 410,08
1/850000-004000	Wasser- und Abwasserbauten und -anlagen		3412	2 40	0,00	0,00	0,00	0,00	30 000,00	-30 000,00
5/850000-004001	BA2 Erneuerung WVA Infrastruktur		3412	1	0,00	0,00	0,00	0,00	160 000,00	-160 000,00
5/850000-004002	BA3 Erneuerung WVA Infrastruktur		3412	1	0,00	0,00	0,00	0,00	160 000,00	-160 000,00
5/850000-004030	WVA Hausanschlüsse		3412	1 40	0,00	0,00	0,00	108 746,39	20 000,00	88 746,39
SU 34	Summe Auszahlungen investive Gebarung							393 156,47	530 000,00	-136 843,53
SA2	Saldo (2) Geldfluss aus der Investiven Gebarung (33 – 34)							-377 320,23	-510 000,00	132 679,77
SA3	Saldo (3) Nettofinanzierungssaldo (Saldo 1 + Saldo 2)							-216 477,50	-349 500,00	133 022,50
Finanzierungstätigkeit										
6/850000+346000	Investitionsdarlehen von Finanzunternehmen		3514	1	0,00	0,00	0,00	480 000,00	480 000,00	0,00
SU 35	Summe Einzahlungen aus der Finanzierungstätigkeit							480 000,00	480 000,00	0,00
SU 36	Summe Auszahlungen aus der Finanzierungstätigkeit							0,00	0,00	0,00
SA4	Saldo (4) Geldfluss aus der Finanzierungstätigkeit (35 – 36)							480 000,00	480 000,00	0,00
SA5	Saldo (5) Geldfluss aus der voranschlagswirksamen Gebarung (Saldo 3 + Saldo 4)							263 522,50	130 500,00	133 022,50
851 Betriebe der Abwasserbeseitigung										
851000 Betriebe der Abwasserbeseitigung										
Operative Gebarung										
2/851000+813000	Erträge aus der Auflösung von Investitionszuschüssen (Kapitaltransfers)	2127			67 265,40	66 700,00	565,40	0,00	0,00	0,00
2/851000+816000	Kostenbeiträge (Kostenersätze) für sonstige Leistungen	2114	3114	13	3 308,53	0,00	3 308,53	3 308,53	0,00	3 308,53
2/851000+817000	Erträge aus der Auflösung von sonstigen Rückstellungen	2117			912,79	900,00	12,79	0,00	0,00	0,00
2/851000+852100	Kanalbenutzungsgebühren	2113	3113	12	746 957,67	750 000,00	-3 042,33	750 298,96	750 000,00	298,96
2/851000+860000	Zinsen von KPC Förderungen	2121	3121	15	4 313,09	4 300,00	13,09	4 313,09	4 300,00	13,09
6/851000+899000	Entnahmen aus Verrechnungsrücklagen zwischen operativer Gebarung und Projekten	2116		1	154,48	0,00	154,48	0,00	0,00	0,00
SU 21 / 31	Summe Erträge / Einzahlungen operative Gebarung				822 911,96	821 900,00	1 011,96	757 920,58	754 300,00	3 620,58
1/851000-400000	Geringwertige Wirtschaftsgüter	2221	3221	23	0,00	1 000,00	-1 000,00	0,00	1 000,00	-1 000,00
1/851000-510000	Bezüge Angestellte	2211	3211	20	40 228,59	39 100,00	1 128,59	40 228,59	39 100,00	1 128,59
1/851000-511000	Bezüge Arbeiter	2211	3211	20	65 668,86	64 200,00	1 468,86	65 668,86	64 200,00	1 468,86

		MVAG	MVAG	VCQU	Ergebnisrechnung			Finanzierungsrechnung		
		EH	FH		RA 2025	VA 2025	RA - VA	RA 2025	VA 2025	RA - VA
1/851000-580000	Dienstgeberbeiträge zum Ausgleichsfonds für Familienbeihilfen	2212	3212	20	3 854,65	3 800,00	54,65	3 854,65	3 800,00	54,65
1/851000-582000	SV-DG	2212	3212	20	19 762,50	19 100,00	662,50	19 762,50	19 100,00	662,50
1/851000-582100	MV-Beiträge	2212	3212	20	1 361,77	1 400,00	-38,23	1 361,77	1 400,00	-38,23
1/851000-592000	Dotierung von Rückstellungen für Jubiläumszuwendungen	2214			2 291,29	2 700,00	-408,71	0,00	0,00	0,00
1/851000-600000	ABA Pumpwerke Strom	2222	3222	24	0,00	5 000,00	-5 000,00	0,00	5 000,00	-5 000,00
1/851000-600001	30526532 Strom P4403 Pumpwerk	2222	3222		158,01	500,00	-341,99	158,01	500,00	-341,99
1/851000-600002	3002490701 EVN Pumpwerk P886/10 Thth. (bisher 18001080)	2222	3222		278,80	0,00	278,80	278,80	0,00	278,80
1/851000-600003	3002486812 Strom Parkstraße Thth., Pumpwerk (bisher 16213776)	2222	3222		951,08	0,00	951,08	951,08	0,00	951,08
1/851000-600004	3002486579 EVN P148/1 Stettenhof (bisher 15601887)	2222	3222		542,31	0,00	542,31	542,31	0,00	542,31
1/851000-600005	3002482988 Strom Seebarn P802/2 RÜB (bisher 15601867)	2222	3222		2 421,39	0,00	2 421,39	2 421,39	0,00	2 421,39
1/851000-600006	18149380 EVN Flurweg PW P4141/1	2222	3222		260,08	0,00	260,08	260,08	0,00	260,08
1/851000-600007	15601886 EVN Kellerstraße 9, PW Babler	2222	3222		212,29	0,00	212,29	212,29	0,00	212,29
1/851000-600008	15570311 EVN RÜB Wagramstraße	2222	3222		132,49	0,00	132,49	132,49	0,00	132,49
1/851000-600009	15601881 EVN Gö., Untere Zeile Pumpwerk	2222	3222		203,68	0,00	203,68	203,68	0,00	203,68
1/851000-600010	17325015 EVN Pumpwerk Kapellenweg P4105/11	2222	3222		191,77	0,00	191,77	191,77	0,00	191,77
1/851000-600100	16419799 EVN P4403 Bahnunterführung	2222	3222		199,27	0,00	199,27	199,27	0,00	199,27
1/851000-612000	Kanal Instandhaltung, Spülen*	2224	3224	24	81 307,04	50 000,00	31 307,04	83 467,04	50 000,00	33 467,04
1/851000-631000	311404676/1 Alarmierung PW Thth. u. RÜB	2222	3222	24	351,54	1 000,00	-648,46	351,54	1 000,00	-648,46
1/851000-631010	311404676/2 Alarmierung PW Stthf. u. Kapellenweg	2222	3222		99,96	0,00	99,96	99,96	0,00	99,96
1/851000-631020	323204828/1 Alarmierung PW Kapellenweg	2222	3222		146,67	0,00	146,67	146,67	0,00	146,67
1/851000-631030	200002568872 Alarmierung PW 20183	2222	3222		314,79	0,00	314,79	314,79	0,00	314,79
1/851000-650000	Zinsen Darlehen	2241	3241	25	3 066,52	4 100,00	-1 033,48	3 066,52	4 100,00	-1 033,48
1/851000-670000	Versicherungen	2222	3222	24	0,00	100,00	-100,00	0,00	100,00	-100,00
1/851000-680000	Planmäßige Abschreibung	2226			328 668,97	326 300,00	2 368,97	0,00	0,00	0,00
1/851000-700000	Miet- und Pachtaufwand	2223	3223	24	554,94	500,00	54,94	554,94	500,00	54,94
1/851000-711000	Gebühren für die Benützung von Gemeindeeinrichtungen und Anlagen gemäß FAG	2225	3225	24	471,12	0,00	471,12	471,12	0,00	471,12
1/851000-720000	Vergütung zu 010 (allgemeine Kosten der Verwaltung)	2225	3225	24	17 183,36	17 900,00	-716,64	17 183,36	17 900,00	-716,64

		MVAG MVAG VCQU			Ergebnisrechnung			Finanzierungsrechnung		
		EH	FH		RA 2025	VA 2025	RA - VA	RA 2025	VA 2025	RA - VA
1/851000-720100	Vergütung zu 820 (Darlehen 50221344 Bauhof)	2225	3225	24	15 899,35	17 000,00	-1 100,65	15 899,35	17 000,00	-1 100,65
1/851000-720200	Vergütung zu 010 (Darlehen Nr. 1 Amtshaus)	2225	3225	24	2 008,70	11 500,00	-9 491,30	2 008,70	11 500,00	-9 491,30
1/851000-722010	Rückersätze von Erträgen	2225	3225		0,00	0,00	0,00	855,30	0,00	855,30
1/851000-752000	Abwasserverband Beitrag	2231	3231	26	271 669,08	237 900,00	33 769,08	271 669,08	237 900,00	33 769,08
1/851000-799000	Zuweisungen an Verrechnungsrücklagen zwischen operativer Gebarung und Projekten	2225			154,48	0,00	154,48	0,00	0,00	0,00
SU 22 / 32	Summe Aufwendungen / Auszahlungen operative Gebarung				860 615,35	803 100,00	57 515,35	532 515,91	474 100,00	58 415,91
SA 0 / SA 1	(0) Nettoergebnis (21 - 22) / (1) Geldfluss operative Gebarung (31 - 32)				-37 703,39	18 800,00	-56 503,39	225 404,67	280 200,00	-54 795,33
SU 23	Summe Haushaltsrücklagen				0,00	0,00	0,00	0,00	0,00	0,00
SA00	Nettoergebnis nach Zuw./Entn. Haushaltsrücklagen (Saldo 0 +/- SU23)				-37 703,39	18 800,00	-56 503,39			
Investive Gebarung										
2/851000+300000	KPC Förderung Barwert (Transfer Bund)		3331	33	0,00	0,00	0,00	8 543,90	0,00	8 543,90
2/851000+307000	Anschlussabgaben		3334	1 34	0,00	0,00	0,00	29 498,22	30 000,00	-501,78
SU 33	Summe Einzahlungen investive Gebarung							38 042,12	30 000,00	8 042,12
5/851000-004030	Abwasserinfrastruktur - Sanierung u. Neubau		3412	1 40	0,00	0,00	0,00	124 108,06	30 000,00	94 108,06
1/851000-042000	Anschaffungen		3415	2 41	0,00	0,00	0,00	5 137,00	0,00	5 137,00
SU 34	Summe Auszahlungen investive Gebarung							129 245,06	30 000,00	99 245,06
SA2	Saldo (2) Geldfluss aus der Investiven Gebarung (33 - 34)							-91 202,94	0,00	-91 202,94
SA3	Saldo (3) Nettofinanzierungssaldo (Saldo 1 + Saldo 2)							134 201,73	280 200,00	-145 998,27
Finanzierungstätigkeit										
SU 35	Summe Einzahlungen aus der Finanzierungstätigkeit							0,00	0,00	0,00
1/851000-346000	Tilgung Darlehen		3614	65	0,00	0,00	0,00	23 099,10	39 300,00	-16 200,90
1/851000-347000	Investitionsdarlehen von Unternehmen (ohne Finanzunternehmen) und anderen		3613	65	0,00	0,00	0,00	1 396,85	1 300,00	96,85
SU 36	Summe Auszahlungen aus der Finanzierungstätigkeit							24 495,95	40 600,00	-16 104,05
SA4	Saldo (4) Geldfluss aus der Finanzierungstätigkeit (35 - 36)							-24 495,95	-40 600,00	16 104,05
SA5	Saldo (5) Geldfluss aus der voranschlagswirksamen Gebarung (Saldo 3 + Saldo 4)							109 705,78	239 600,00	-129 894,22
852	Betriebe der Müllbeseitigung									
852000	Betriebe der Müllbeseitigung									
Operative Gebarung										
2/852000+852000	Abfallwirtschaftsgebühr	2113	3113	12	268 315,08	263 200,00	5 115,08	273 468,11	263 200,00	10 268,11
2/852000+852100	Kostenersatz des Abfallverbandes	2113	3113	12	48 355,36	52 400,00	-4 044,64	61 657,66	52 400,00	9 257,66
2/852000+852200	Müll Einnahmen 10 %	2113	3113	12	3 776,32	3 500,00	276,32	3 776,32	3 500,00	276,32
2/852000+852400	Müll Biosäcke 20 %	2113	3113	12	619,42	700,00	-80,58	619,42	700,00	-80,58
SU 21 / 31	Summe Erträge / Einzahlungen operative Gebarung				321 066,18	319 800,00	1 266,18	339 521,51	319 800,00	19 721,51

		MVAG	MVAG	VCQU	Ergebnisrechnung			Finanzierungsrechnung		
		EH	FH		RA 2025	VA 2025	RA - VA	RA 2025	VA 2025	RA - VA
1/852000-400000	Geringwertige Wirtschaftsgüter (GWG)	2221	3221	23	3 375,14	0,00	3 375,14	3 375,14	0,00	3 375,14
1/852000-413000	Biosäcke usw. 20 %	2221	3221	23	10,00	200,00	-190,00	254,67	200,00	54,67
1/852000-510000	Bezüge Angestellte	2211	3211	20	12 591,73	11 500,00	1 091,73	12 591,73	11 500,00	1 091,73
1/852000-511000	Bezüge Arbeiter	2211	3211	20	4 103,12	4 100,00	3,12	4 103,12	4 100,00	3,12
1/852000-580000	Dienstgeberbeiträge zum Ausgleichsfonds für Familienbeihilfen	2212	3212	20	565,02	600,00	-34,98	565,02	600,00	-34,98
1/852000-582000	SV-DG	2212	3212	20	3 373,10	3 300,00	73,10	3 373,10	3 300,00	73,10
1/852000-582100	MV-Beiträge	2212	3212	20	239,24	300,00	-60,76	239,24	300,00	-60,76
1/852000-592000	Dotierung von Rückstellungen für Jubiläumswendungen	2214			414,99	400,00	14,99	0,00	0,00	0,00
1/852000-620000	Müllbeseitigung 10 %	2222	3222	24	3 966,66	6 000,00	-2 033,34	3 966,66	6 000,00	-2 033,34
1/852000-620100	Müllbeseitigung 20 %	2222	3222	24	2 436,24	2 500,00	-63,76	2 436,24	2 500,00	-63,76
1/852000-720000	Vergütung zu 010 (allgemeine Kosten der Verwaltung)	2225	3225	24	17 183,36	17 900,00	-716,64	17 183,36	17 900,00	-716,64
1/852000-720100	Vergütung zu 820 (Darlehen 50221344 Bauhof)	2225	3225	24	5 692,86	6 100,00	-407,14	5 692,86	6 100,00	-407,14
1/852000-720200	Vergütung zu 010 (Darlehen Nr. 1 Amtshaus)	2225	3225	24	1 723,59	4 100,00	-2 376,41	1 723,59	4 100,00	-2 376,41
1/852000-728000	Abfallbehandlungsgebühr Verband	2225	3225	24	205 594,46	263 200,00	-57 605,54	268 075,88	263 200,00	4 875,88
SU 22 / 32	Summe Aufwendungen / Auszahlungen operative Gebarung				261 269,51	320 200,00	-58 930,49	323 580,61	319 800,00	3 780,61
SA 0 / SA 1	(0) Nettoergebnis (21 - 22) / (1) Geldfluss operative Gebarung (31 - 32)				59 796,67	-400,00	60 196,67	15 940,90	0,00	15 940,90
SU 23	Summe Haushaltsrücklagen				0,00	0,00	0,00	0,00	0,00	0,00
SA00	Nettoergebnis nach Zuw./Entn. Haushaltsrücklagen (Saldo 0 +/- SU23)				59 796,67	-400,00	60 196,67			
Investive Gebarung										
SU 33	Summe Einzahlungen investive Gebarung							0,00	0,00	0,00
SU 34	Summe Auszahlungen investive Gebarung							0,00	0,00	0,00
SA2	Saldo (2) Geldfluss aus der Investiven Gebarung (33 - 34)							0,00	0,00	0,00
SA3	Saldo (3) Nettofinanzierungssaldo (Saldo 1 + Saldo 2)							15 940,90	0,00	15 940,90
Finanzierungstätigkeit										
SU 35	Summe Einzahlungen aus der Finanzierungstätigkeit							0,00	0,00	0,00
SU 36	Summe Auszahlungen aus der Finanzierungstätigkeit							0,00	0,00	0,00
SA4	Saldo (4) Geldfluss aus der Finanzierungstätigkeit (35 - 36)							0,00	0,00	0,00
SA5	Saldo (5) Geldfluss aus der voranschlagswirksamen Gebarung (Saldo 3 + Saldo 4)							15 940,90	0,00	15 940,90
852100	Betriebe der Müllbeseitigung									
Operative Gebarung										
2/852100+852000	Abfallwirtschaftsabgabe	2113	3113	12	45 618,66	44 800,00	818,66	46 484,61	44 800,00	1 684,61
SU 21 / 31	Summe Erträge / Einzahlungen operative Gebarung				45 618,66	44 800,00	818,66	46 484,61	44 800,00	1 684,61

		MVAG MVAG VCQU			Ergebnisrechnung			Finanzierungsrechnung		
		EH	FH		RA 2025	VA 2025	RA - VA	RA 2025	VA 2025	RA - VA
1/852100-728000	Abfallbehandlungsabgabe Verband	2225	3225	24	34 177,38	44 800,00	-10 622,62	44 801,77	44 800,00	1,77
SU 22 / 32	Summe Aufwendungen / Auszahlungen operative Gebarung				34 177,38	44 800,00	-10 622,62	44 801,77	44 800,00	1,77
SA 0 / SA 1	(0) Nettoergebnis (21 - 22) / (1) Geldfluss operative Gebarung (31 - 32)				11 441,28	0,00	11 441,28	1 682,84	0,00	1 682,84
SU 23	Summe Haushaltsrücklagen				0,00	0,00	0,00	0,00	0,00	0,00
SA00	Nettoergebnis nach Zuw./Entn. Haushaltsrücklagen (Saldo 0 +/- SU23)				11 441,28	0,00	11 441,28			
Investive Gebarung										
SU 33	Summe Einzahlungen investive Gebarung							0,00	0,00	0,00
SU 34	Summe Auszahlungen investive Gebarung							0,00	0,00	0,00
SA2	Saldo (2) Geldfluss aus der Investiven Gebarung (33 - 34)							0,00	0,00	0,00
SA3	Saldo (3) Nettofinanzierungssaldo (Saldo 1 + Saldo 2)							1 682,84	0,00	1 682,84
Finanzierungstätigkeit										
SU 35	Summe Einzahlungen aus der Finanzierungstätigkeit							0,00	0,00	0,00
SU 36	Summe Auszahlungen aus der Finanzierungstätigkeit							0,00	0,00	0,00
SA4	Saldo (4) Geldfluss aus der Finanzierungstätigkeit (35 - 36)							0,00	0,00	0,00
SA5	Saldo (5) Geldfluss aus der voranschlagswirksamen Gebarung (Saldo 3 + Saldo 4)							1 682,84	0,00	1 682,84
853	Betriebe für die Errichtung und Verwaltung von Wohn- und Geschäftsgebäuden									
853000	Betriebe für die Einrichtung und Verwaltung von Wohn- und Geschäftsgeb									
Operative Gebarung										
2/853000+811000	FF Haus Fels	2115	3115	14	7 609,07	9 000,00	-1 390,93	7 418,16	9 000,00	-1 581,84
2/853000+811100	Miete Dorfzentrum Gösing und Milchhaus Gösing	2115	3115	14	13 732,80	13 700,00	32,80	13 732,80	13 700,00	32,80
2/853000+811300	Miete Amtshaus Hilfswerk	2115	3115	14	4 448,64	4 500,00	-51,36	4 448,64	4 500,00	-51,36
2/853000+811600	Schloß Fels Vermietung an Bürger	2115	3115	14	675,10	400,00	275,10	670,10	400,00	270,10
2/853000+811800	Betriebskosten Hilfswerk	2115	3115	14	3 386,04	3 400,00	-13,96	3 386,04	3 400,00	-13,96
2/853000+811900	Betriebskosten (10%)	2115	3115	14	4 727,35	4 700,00	27,35	4 636,44	4 700,00	-63,56
2/853000+829000	Sonstige Einnahmen	2116	3116	18	697,48	0,00	697,48	697,48	0,00	697,48
SU 21 / 31	Summe Erträge / Einzahlungen operative Gebarung				35 276,48	35 700,00	-423,52	34 989,66	35 700,00	-710,34
1/853000-400000	Geringwertige Wirtschaftsgüter (GWG)	2221	3221	23	1 417,23	0,00	1 417,23	1 417,23	0,00	1 417,23
1/853000-400100	GWG "Haus des Miteinander"	2221	3221		2 778,24	0,00	2 778,24	2 778,24	0,00	2 778,24
1/853000-454000	Reinigungsmittel	2221	3221		0,00	300,00	-300,00	0,00	300,00	-300,00
1/853000-600000	Strom	2222	3222	24	0,00	4 000,00	-4 000,00	0,00	4 000,00	-4 000,00
1/853000-600001	3002307887 Strom Heizung Schulplatz 1 Vereinslokal (bisher 31318375)	2222	3222		5 088,17	0,00	5 088,17	5 088,17	0,00	5 088,17
1/853000-600002	3002495160 EVN Schulplatz 1 (bisher 31023964)	2222	3222		112,73	0,00	112,73	112,73	0,00	112,73
1/853000-600003	3002481934 EVN Öb.Marktstr. Öff. WC (bisher 15601855)	2222	3222		501,94	0,00	501,94	501,94	0,00	501,94

		MVAG	MVAG	VCQU	Ergebnisrechnung			Finanzierungsrechnung		
		EH	FH		RA 2025	VA 2025	RA - VA	RA 2025	VA 2025	RA - VA
1/853000-600004	3002485295 Strom Sthf., Hauptstraße 12 (bisher 15601882)	2222	3222		1 453,89	0,00	1 453,89	1 453,89	0,00	1 453,89
1/853000-600005	3002307581 Strom Schulplatz 1 Vereinslokal (Licht) (bisher 15570120)	2222	3222		1 068,37	0,00	1 068,37	1 068,37	0,00	1 068,37
1/853000-600006	15601870 EVN Tht., Schloßstraße (ehemals FF)	2222	3222		521,51	0,00	521,51	521,51	0,00	521,51
1/853000-600007	15601880 EVN Untere Zeile 7, DZ	2222	3222		335,21	0,00	335,21	335,21	0,00	335,21
1/853000-600008	14072677 EVN Untere Zeile 7, DZ	2222	3222		93,89	0,00	93,89	93,89	0,00	93,89
1/853000-600009	15601854 EVN Hauptplatz 1, Gangbeleuchtung	2222	3222		158,07	0,00	158,07	158,07	0,00	158,07
1/853000-600010	Strom (Mietwohnungen)	2222	3222	24	0,00	300,00	-300,00	0,00	300,00	-300,00
1/853000-600011	30923683 EVN Schulplatz 1	2222	3222		116,67	0,00	116,67	116,67	0,00	116,67
1/853000-600012	30565526 EVN Hammergraben	2222	3222		137,66	0,00	137,66	137,66	0,00	137,66
1/853000-600019	3002496298 EVN Gas Untere Markstraße 15 (31362867)	2222	3222		2 802,29	0,00	2 802,29	2 802,29	0,00	2 802,29
1/853000-600020	3002496015 EVN Untere Markstraße 15 Strom (31361311)	2222	3222		570,00	0,00	570,00	570,00	0,00	570,00
1/853000-600021	18739913 EVN Untere Zeile 7	2222	3222		310,37	0,00	310,37	310,37	0,00	310,37
1/853000-600022	31319168 EVN Untere Zeile 7	2222	3222		811,94	0,00	811,94	811,94	0,00	811,94
1/853000-614000	Hausbesitz Instandhaltung	2224	3224	24	42 414,13	5 000,00	37 414,13	42 414,13	5 000,00	37 414,13
1/853000-614100	Instandhaltung Mietwohnungen	2224	3224	24	4 321,56	1 500,00	2 821,56	4 321,56	1 500,00	2 821,56
1/853000-631000	361303566/1 WLAN Hauptplatz u.w.	2222	3222	24	2 741,60	3 000,00	-258,40	2 741,60	3 000,00	-258,40
1/853000-650000	Zinsen Darlehen	2241	3241	25	296,10	0,00	296,10	296,10	0,00	296,10
1/853000-670000	Versicherung	2222	3222	24	21 803,85	21 000,00	803,85	21 803,85	21 000,00	803,85
1/853000-680000	Planmäßige Abschreibung	2226			10 924,72	10 400,00	524,72	0,00	0,00	0,00
1/853000-711000	Gebühren für die Benützung von Gemeindeeinrichtungen und Anlagen gemäß FAG	2225	3225	24	6 259,25	5 900,00	359,25	6 259,25	5 900,00	359,25
1/853000-720000	Vergütung zu 010 (allgemeine Kosten der Verwaltung)	2225	3225	24	17 183,34	17 900,00	-716,66	17 183,34	17 900,00	-716,66
SU 22 / 32	Summe Aufwendungen / Auszahlungen operative Gebarung				124 222,73	69 300,00	54 922,73	113 298,01	58 900,00	54 398,01
SA 0 / SA 1	(0) Nettoergebnis (21 - 22) / (1) Geldfluss operative Gebarung (31 - 32)				-88 946,25	-33 600,00	-55 346,25	-78 308,35	-23 200,00	-55 108,35
SU 23	Summe Haushaltsrücklagen				0,00	0,00	0,00	0,00	0,00	0,00
SA00	Nettoergebnis nach Zuw./Entn. Haushaltsrücklagen (Saldo 0 +/- SU23)				-88 946,25	-33 600,00	-55 346,25			
Investive Gebarung										
SU 33	Summe Einzahlungen investive Gebarung							0,00	0,00	0,00
1/853000-010000	Haus Unt. Marktstraße 15		3413	2 40	0,00	0,00	0,00	4 906,89	0,00	4 906,89
1/853000-042000	Amts-, Betriebs- und Geschäftsausstattung		3415	2 41	0,00	0,00	0,00	3 709,53	1 500,00	2 209,53
SU 34	Summe Auszahlungen investive Gebarung							8 616,42	1 500,00	7 116,42
SA2	Saldo (2) Geldfluss aus der Investiven Gebarung (33 - 34)							-8 616,42	-1 500,00	-7 116,42

		MVAG	MVAG	VCQU	Ergebnisrechnung			Finanzierungsrechnung		
		EH	FH		RA 2025	VA 2025	RA - VA	RA 2025	VA 2025	RA - VA
SA3	Saldo (3) Nettofinanzierungssaldo (Saldo 1 + Saldo 2)							-86 924,77	-24 700,00	-62 224,77
Finanzierungstätigkeit										
SU 35	Summe Einzahlungen aus der Finanzierungstätigkeit							0,00	0,00	0,00
1/853000-347000	Investitionsdarlehen von Unternehmen (ohne Finanzunternehmen) und anderen		3613	65	0,00	0,00	0,00	2 339,10	2 800,00	-460,90
SU 36	Summe Auszahlungen aus der Finanzierungstätigkeit							2 339,10	2 800,00	-460,90
SA4	Saldo (4) Geldfluss aus der Finanzierungstätigkeit (35 – 36)							-2 339,10	-2 800,00	460,90
SA5	Saldo (5) Geldfluss aus der voranschlagswirksamen Gebarung (Saldo 3 + Saldo 4)							-89 263,87	-27 500,00	-61 763,87
87	Wirtschaftliche Unternehmungen									
870	Elektrizitätsversorgung									
870000	Elektrizitätsversorgung									
Operative Gebarung										
2/870000+810000	ÖMAG (Konto frei - siehe Unterkonten)	2114	3114	13	0,00	6 500,00	-6 500,00	0,00	6 500,00	-6 500,00
2/870000+810001	Ökostromeinspeisung_74658	2114	3114		662,70	800,00	-137,30	662,70	800,00	-137,30
2/870000+810002	Ökostromeinspeisung_72913	2114	3114		787,77	1 000,00	-212,23	787,77	1 000,00	-212,23
2/870000+810003	73330 ÖAMAG Einspeisung Schulplatz 1	2114	3114		289,09	0,00	289,09	289,09	0,00	289,09
2/870000+810100	EVN Stromeinlieferung	2114	3114	13	0,00	10 000,00	-10 000,00	0,00	10 000,00	-10 000,00
2/870000+810101	3002495448 Einlieferung Schulplatz 1 (31071794)	2114	3114		67,38	200,00	-132,62	67,38	200,00	-132,62
2/870000+810102	3002493107 Einlieferung Florianitstr. 3 (bisher 30927173)	2114	3114		204,11	200,00	4,11	204,11	200,00	4,11
2/870000+810103	3002492835 Einlieferung Hauptplatz 1 (bisher 30927172)	2114	3114		421,78	600,00	-178,22	421,78	600,00	-178,22
2/870000+810104	3002493835 Einlieferung Gö, Hauptstr. 39 (bisher 30927418)	2114	3114		242,09	400,00	-157,91	242,09	400,00	-157,91
2/870000+810105	3002494093 Einlief. Wienerstr. 21 (bisher 30927421)	2114	3114		486,95	500,00	-13,05	486,95	500,00	-13,05
2/870000+810106	3002494368 Einlief. Sthf., Hauptstr. 41 (bisher 31023374)	2114	3114		828,49	900,00	-71,51	828,49	900,00	-71,51
2/870000+810107	3002494884 Einlief. Kogelstr. 6 (bisher 31023376)	2114	3114		353,71	0,00	353,71	353,71	0,00	353,71
2/870000+810108	3002493597 Einlief. Wienerstr. 15 (bisher 30927176)	2114	3114		407,81	0,00	407,81	407,81	0,00	407,81
2/870000+810109	3002494632 Einlief. Unt.Zeile 7 (bisher 31023375)	2114	3114		391,42	0,00	391,42	391,42	0,00	391,42
2/870000+810110	3002480253 EVN Einlief. P3669/1 Lärmschutzwand (bisher 30773077)	2114	3114		3 777,10	0,00	3 777,10	3 777,10	0,00	3 777,10
2/870000+810200	Energiegemeinschaft	2114	3114		0,00	10 000,00	-10 000,00	0,00	10 000,00	-10 000,00
2/870000+810201	200000283 EGW Gö., Hauptstraße 39	2114	3114		161,29	0,00	161,29	161,29	0,00	161,29

		MVAG	MVAG	VCQU	Ergebnisrechnung			Finanzierungsrechnung		
		EH	FH		RA 2025	VA 2025	RA - VA	RA 2025	VA 2025	RA - VA
2/870000+810202	200000282 EGW Sthf., Hauptstr. 41	2114	3114		23,46	0,00	23,46	23,46	0,00	23,46
2/870000+810203	200000284 EGW Sthf., Hauptstraße 41	2114	3114		252,27	0,00	252,27	252,27	0,00	252,27
2/870000+810204	200000286 EGW Gewerbestraße 1	2114	3114		1 192,48	0,00	1 192,48	1 192,48	0,00	1 192,48
2/870000+810205	200000287 EGW Schulplatz 1	2114	3114		304,34	0,00	304,34	304,34	0,00	304,34
2/870000+810206	200000289 EGW Wienerstr. 41	2114	3114		358,68	0,00	358,68	358,68	0,00	358,68
2/870000+810207	200000288 EGW 3484 Seebarn RÜB	2114	3114		615,01	0,00	615,01	615,01	0,00	615,01
2/870000+810208	200000293 EGW Florianistr. 3	2114	3114		155,93	0,00	155,93	155,93	0,00	155,93
2/870000+810209	200000292 EGW Kogelstraße 6	2114	3114		321,16	0,00	321,16	321,16	0,00	321,16
2/870000+810210	200000281 EGW Hauptplatz 1	2114	3114		329,53	0,00	329,53	329,53	0,00	329,53
2/870000+810211	200000291 EGW An der Bundesstraße	2114	3114		2 327,40	0,00	2 327,40	2 327,40	0,00	2 327,40
2/870000+810212	200000290 EGW Untere Zeile 7, Gösing	2114	3114		727,43	0,00	727,43	727,43	0,00	727,43
2/870000+810213	200000285 EGW Wienerstraße 15	2114	3114		675,43	0,00	675,43	675,43	0,00	675,43
2/870000+810300	3900070105 Umsatzvergütung Stromtankstellen (40000820)	2114	3114		4 710,35	8 500,00	-3 789,65	4 710,35	8 500,00	-3 789,65
2/870000+810301	3900080819 Umsatzvergütung Stromtankstellen (40010915)	2114	3114		4 560,21	0,00	4 560,21	4 560,21	0,00	4 560,21
2/870000+813000	Erträge aus der Auflösung von Investitionszuschüssen (Kapitaltransfers)	2127			3 586,44	3 600,00	-13,56	0,00	0,00	0,00
SU 21 / 31	Summe Erträge / Einzahlungen operative Gebarung				29 221,81	43 200,00	-13 978,19	25 635,37	39 600,00	-13 964,63
1/870000-600000	Energiebezüge (100 % Vst. Abzug)	2222	3222	24	0,00	5 000,00	-5 000,00	0,00	5 000,00	-5 000,00
1/870000-600001	200000278 EGW Gewerbestraße 1	2222	3222		90,77	0,00	90,77	90,77	0,00	90,77
1/870000-600002	3002479975 EVN P3669/1 Lärmschutzwand (bisher 30703359)	2222	3222		169,22	0,00	169,22	169,22	0,00	169,22
1/870000-600003	200000277 EGW Thth. Seeallee P886/10	2222	3222		40,84	0,00	40,84	40,84	0,00	40,84
1/870000-600004	200000275 EGW Sthf. Hauptstr. 41	2222	3222		213,65	0,00	213,65	213,65	0,00	213,65
1/870000-600005	200000273 EGW Sthf. P148/1	2222	3222		83,87	0,00	83,87	83,87	0,00	83,87
1/870000-600006	20000280 EGW Wienerstraße 15	2222	3222		12,66	0,00	12,66	12,66	0,00	12,66
1/870000-600007	200000279 EGW Thth. Seeallee P886/158	2222	3222		330,95	0,00	330,95	330,95	0,00	330,95
1/870000-600008	200000269 EGW 3484 Seebarn	2222	3222		47,12	0,00	47,12	47,12	0,00	47,12
1/870000-600009	200000271 EGW Gö., Hauptstr. 39	2222	3222		39,60	0,00	39,60	39,60	0,00	39,60
1/870000-600010	200000272 EGW Sthf., Hauptstr. 12	2222	3222		227,61	0,00	227,61	227,61	0,00	227,61
1/870000-600011	200000270 EGW Gö., Florianistraße 3	2222	3222		91,32	0,00	91,32	91,32	0,00	91,32
1/870000-600012	200000268 EGW Schulplatz 1	2222	3222		2 941,83	0,00	2 941,83	2 941,83	0,00	2 941,83
1/870000-600013	200000267 EGW Hauptplatz 1	2222	3222		4,97	0,00	4,97	4,97	0,00	4,97
1/870000-600014	200000266 EGW Ob. Marktstraße	2222	3222		34,83	0,00	34,83	34,83	0,00	34,83
1/870000-600015	200000265 EGW Wienerstraße 21	2222	3222		11,52	0,00	11,52	11,52	0,00	11,52
1/870000-600016	200000264 EGW Schulplatz 1	2222	3222		513,91	0,00	513,91	513,91	0,00	513,91
1/870000-600017	200000274 EGW Thth., Parkstraße	2222	3222		171,38	0,00	171,38	171,38	0,00	171,38

		MVAG		MVAG VCQU		Ergebnisrechnung			Finanzierungsrechnung		
		EH	FH			RA 2025	VA 2025	RA - VA	RA 2025	VA 2025	RA - VA
1/870000-600018	18978342 EVN E-Tankstelle, Hauptplatz 4	2222	3222			2 737,29	0,00	2 737,29	2 737,29	0,00	2 737,29
1/870000-600019	200000261 EGW Schulplatz 1	2222	3222			584,69	0,00	584,69	584,69	0,00	584,69
1/870000-600020	200000262 EGW Hauptplatz 4	2222	3222			109,05	0,00	109,05	109,05	0,00	109,05
1/870000-600021	200000263 EGW Wienerstraße 15	2222	3222			436,73	0,00	436,73	436,73	0,00	436,73
1/870000-600022	200000280 EGW Wienerstraße 15	2222	3222			47,43	0,00	47,43	47,43	0,00	47,43
1/870000-614000	Instandhaltung Photovoltaik u. Stromtankstellen	2224	3224			412,73	1 500,00	-1 087,27	412,73	1 500,00	-1 087,27
1/870000-640000	Rechts- und Beratungsaufwand	2222	3222			560,00	0,00	560,00	560,00	0,00	560,00
1/870000-650000	Zinsen für Finanzschulden in Euro	2241	3241	25		987,00	0,00	987,00	987,00	0,00	987,00
1/870000-670000	Versicherung Photovoltaikanlagen	2222	3222	24		1 077,42	1 100,00	-22,58	1 077,42	1 100,00	-22,58
1/870000-680000	Planmäßige Abschreibung	2226				13 642,52	13 600,00	42,52	0,00	0,00	0,00
1/870000-710000	Körperschaftssteuer	2225	3225			3 813,00	0,00	3 813,00	3 813,00	0,00	3 813,00
SU 22 / 32	Summe Aufwendungen / Auszahlungen operative Gebarung					29 433,91	21 200,00	8 233,91	15 791,39	7 600,00	8 191,39
SA 0 / SA 1	(0) Nettoergebnis (21 - 22) / (1) Geldfluss operative Gebarung (31 - 32)					-212,10	22 000,00	-22 212,10	9 843,98	32 000,00	-22 156,02
SU 23	Summe Haushaltsrücklagen					0,00	0,00	0,00	0,00	0,00	0,00
SA00	Nettoergebnis nach Zuw./Entn. Haushaltsrücklagen (Saldo 0 +/- SU23)					-212,10	22 000,00	-22 212,10			
Investive Gebarung											
SU 33	Summe Einzahlungen investive Gebarung								0,00	0,00	0,00
SU 34	Summe Auszahlungen investive Gebarung								0,00	0,00	0,00
SA2	Saldo (2) Geldfluss aus der Investiven Gebarung (33 - 34)								0,00	0,00	0,00
SA3	Saldo (3) Nettofinanzierungssaldo (Saldo 1 + Saldo 2)								9 843,98	32 000,00	-22 156,02
Finanzierungstätigkeit											
SU 35	Summe Einzahlungen aus der Finanzierungstätigkeit								0,00	0,00	0,00
1/870000-347000	Investitionsdarlehen von Unternehmen (ohne Finanzunternehmen) und anderen		3613	65		0,00	0,00	0,00	7 797,00	9 000,00	-1 203,00
SU 36	Summe Auszahlungen aus der Finanzierungstätigkeit								7 797,00	9 000,00	-1 203,00
SA4	Saldo (4) Geldfluss aus der Finanzierungstätigkeit (35 - 36)								-7 797,00	-9 000,00	1 203,00
SA5	Saldo (5) Geldfluss aus der voranschlagswirksamen Gebarung (Saldo 3 + Saldo 4)								2 046,98	23 000,00	-20 953,02
Wirtschaftliche Unternehmungen (Fortsetzung)											
894	Stadthallen, Kongresshäuser										
894000	Heizung Schloß Fels										
Operative Gebarung											
SU 21 / 31	Summe Erträge / Einzahlungen operative Gebarung					0,00	0,00	0,00	0,00	0,00	0,00
1/894000-680000	Planmäßige Abschreibung	2226				2 383,16	2 400,00	-16,84	0,00	0,00	0,00
SU 22 / 32	Summe Aufwendungen / Auszahlungen operative Gebarung					2 383,16	2 400,00	-16,84	0,00	0,00	0,00
SA 0 / SA 1	(0) Nettoergebnis (21 - 22) / (1) Geldfluss operative Gebarung (31 - 32)					-2 383,16	-2 400,00	16,84	0,00	0,00	0,00

		MVAG	MVAG VCQU	Ergebnisrechnung			Finanzierungsrechnung		
		EH	FH	RA 2025	VA 2025	RA - VA	RA 2025	VA 2025	RA - VA
SU 23	Summe Haushaltsrücklagen			0,00	0,00	0,00	0,00	0,00	0,00
SA00	Nettoergebnis nach Zuw./Entn. Haushaltsrücklagen (Saldo 0 +/- SU23)			-2 383,16	-2 400,00	16,84			
Investive Gebarung									
SU 33	Summe Einzahlungen investive Gebarung						0,00	0,00	0,00
SU 34	Summe Auszahlungen investive Gebarung						0,00	0,00	0,00
SA2	Saldo (2) Geldfluss aus der Investiven Gebarung (33 – 34)						0,00	0,00	0,00
SA3	Saldo (3) Nettofinanzierungssaldo (Saldo 1 + Saldo 2)						0,00	0,00	0,00
Finanzierungstätigkeit									
SU 35	Summe Einzahlungen aus der Finanzierungstätigkeit						0,00	0,00	0,00
SU 36	Summe Auszahlungen aus der Finanzierungstätigkeit						0,00	0,00	0,00
SA4	Saldo (4) Geldfluss aus der Finanzierungstätigkeit (35 – 36)						0,00	0,00	0,00
SA5	Saldo (5) Geldfluss aus der voranschlagswirksamen Gebarung (Saldo 3 + Saldo 4)						0,00	0,00	0,00

		MVAG			Ergebnisrechnung			Finanzierungsrechnung		
		EH	FH	VCQU	RA 2025	VA 2025	RA - VA	RA 2025	VA 2025	RA - VA
9 Finanzwirtschaft										
90	Gesonderte Verwaltung									
900	Gesonderte Verwaltung									
900000	Gesonderte Verwaltung									
Operative Gebarung										
2/900000+829000	Sonstige Einnahmen	2116	3116	18	11 154,18	15 000,00	-3 845,82	10 930,85	15 000,00	-4 069,15
SU 21 / 31	Summe Erträge / Einzahlungen operative Gebarung				11 154,18	15 000,00	-3 845,82	10 930,85	15 000,00	-4 069,15
1/900000-457000	Finanzwirtschaft Formulare	2221	3221	23	0,00	700,00	-700,00	0,00	700,00	-700,00
1/900000-510000	Bezüge Angestellte	2211	3211	20	89 235,83	86 200,00	3 035,83	89 235,83	86 200,00	3 035,83
1/900000-580000	Dienstgeberbeiträge zum Ausgleichsfonds für Familienbeihilfen	2212	3212	20	3 071,61	3 000,00	71,61	3 071,61	3 000,00	71,61
1/900000-582000	SV-DG	2212	3212	20	17 325,34	16 800,00	525,34	17 325,34	16 800,00	525,34
1/900000-582100	MV-Beiträge	2212	3212	20	1 274,00	1 300,00	-26,00	1 274,00	1 300,00	-26,00
1/900000-592000	Dotierung von Rückstellungen für Jubiläumszuwendungen	2214			2 273,27	1 700,00	573,27	0,00	0,00	0,00
1/900000-616000	EDV Instandhaltung, Wartung, Toner, Lohnservice	2224	3224	24	41 822,55	40 000,00	1 822,55	41 822,55	40 000,00	1 822,55
SU 22 / 32	Summe Aufwendungen / Auszahlungen operative Gebarung				155 002,60	149 700,00	5 302,60	152 729,33	148 000,00	4 729,33
SA 0 / SA 1	(0) Nettoergebnis (21 - 22) / (1) Geldfluss operative Gebarung (31 – 32)				-143 848,42	-134 700,00	-9 148,42	-141 798,48	-133 000,00	-8 798,48
SU 23	Summe Haushaltsrücklagen				0,00	0,00	0,00	0,00	0,00	0,00
SA00	Nettoergebnis nach Zuw./Entn. Haushaltsrücklagen (Saldo 0 +/- SU23)				-143 848,42	-134 700,00	-9 148,42			
Investive Gebarung										
SU 33	Summe Einzahlungen investive Gebarung							0,00	0,00	0,00
SU 34	Summe Auszahlungen investive Gebarung							0,00	0,00	0,00
SA2	Saldo (2) Geldfluss aus der Investiven Gebarung (33 – 34)							0,00	0,00	0,00
SA3	Saldo (3) Nettofinanzierungssaldo (Saldo 1 + Saldo 2)							-141 798,48	-133 000,00	-8 798,48
Finanzierungstätigkeit										
SU 35	Summe Einzahlungen aus der Finanzierungstätigkeit							0,00	0,00	0,00
SU 36	Summe Auszahlungen aus der Finanzierungstätigkeit							0,00	0,00	0,00
SA4	Saldo (4) Geldfluss aus der Finanzierungstätigkeit (35 – 36)							0,00	0,00	0,00
SA5	Saldo (5) Geldfluss aus der voranschlagswirksamen Gebarung (Saldo 3 + Saldo 4)							-141 798,48	-133 000,00	-8 798,48

		MVAG	MVAG	VCQU	Ergebnisrechnung			Finanzierungsrechnung		
		EH	FH		RA 2025	VA 2025	RA - VA	RA 2025	VA 2025	RA - VA
91	Kapitalvermögen und Stiftungen ohne eigene Rechtspersönlichkeit									
910	Geldverkehr									
910000	Geldverkehr									
Operative Gebarung										
SU 21 / 31	Summe Erträge / Einzahlungen operative Gebarung				0,00	0,00	0,00	0,00	0,00	0,00
1/910000-650000	Zinsen Girokonto	2241	3241	25	6 378,90	2 000,00	4 378,90	6 378,90	2 000,00	4 378,90
1/910000-659000	Geldverkehrsspesen	2244	3244	24	1 806,45	1 000,00	806,45	1 806,45	1 000,00	806,45
SU 22 / 32	Summe Aufwendungen / Auszahlungen operative Gebarung				8 185,35	3 000,00	5 185,35	8 185,35	3 000,00	5 185,35
SA 0 / SA 1	(0) Nettoergebnis (21 - 22) / (1) Geldfluss operative Gebarung (31 - 32)				-8 185,35	-3 000,00	-5 185,35	-8 185,35	-3 000,00	-5 185,35
SU 23	Summe Haushaltsrücklagen				0,00	0,00	0,00	0,00	0,00	0,00
SA00	Nettoergebnis nach Zuw./Entn. Haushaltsrücklagen (Saldo 0 +/- SU23)				-8 185,35	-3 000,00	-5 185,35			
Investive Gebarung										
SU 33	Summe Einzahlungen investive Gebarung							0,00	0,00	0,00
SU 34	Summe Auszahlungen investive Gebarung							0,00	0,00	0,00
SA2	Saldo (2) Geldfluss aus der Investiven Gebarung (33 - 34)							0,00	0,00	0,00
SA3	Saldo (3) Nettofinanzierungssaldo (Saldo 1 + Saldo 2)							-8 185,35	-3 000,00	-5 185,35
Finanzierungstätigkeit										
SU 35	Summe Einzahlungen aus der Finanzierungstätigkeit							0,00	0,00	0,00
SU 36	Summe Auszahlungen aus der Finanzierungstätigkeit							0,00	0,00	0,00
SA4	Saldo (4) Geldfluss aus der Finanzierungstätigkeit (35 - 36)							0,00	0,00	0,00
SA5	Saldo (5) Geldfluss aus der voranschlagswirksamen Gebarung (Saldo 3 + Saldo 4)							-8 185,35	-3 000,00	-5 185,35
912	Rücklagen (soweit nicht aufteilbar)									
912000	Rücklagen (soweit nicht aufgeteilt)									
Operative Gebarung										
SU 21 / 31	Summe Erträge / Einzahlungen operative Gebarung				0,00	0,00	0,00	0,00	0,00	0,00
SU 22 / 32	Summe Aufwendungen / Auszahlungen operative Gebarung				0,00	0,00	0,00	0,00	0,00	0,00
SA 0 / SA 1	(0) Nettoergebnis (21 - 22) / (1) Geldfluss operative Gebarung (31 - 32)				0,00	0,00	0,00	0,00	0,00	0,00
2/912000+895009	Entnahmen von allgemeinen Haushaltsrücklagen	2301			0,00	124 100,00	-124 100,00	0,00	0,00	0,00
2/912000+895019	Entnahmen von allgemeinen Haushaltsrücklagen	2301			400 409,44	0,00	400 409,44	0,00	0,00	0,00
SU 23	Summe Haushaltsrücklagen				400 409,44	124 100,00	276 309,44	0,00	0,00	0,00
SA00	Nettoergebnis nach Zuw./Entn. Haushaltsrücklagen (Saldo 0 +/- SU23)				400 409,44	124 100,00	276 309,44			
Investive Gebarung										
SU 33	Summe Einzahlungen investive Gebarung							0,00	0,00	0,00
SU 34	Summe Auszahlungen investive Gebarung							0,00	0,00	0,00

		MVAG MVAG VCQU			Ergebnisrechnung			Finanzierungsrechnung		
		EH	FH		RA 2025	VA 2025	RA - VA	RA 2025	VA 2025	RA - VA
SA2	Saldo (2) Geldfluss aus der Investiven Gebarung (33 – 34)							0,00	0,00	0,00
SA3	Saldo (3) Nettofinanzierungssaldo (Saldo 1 + Saldo 2)							0,00	0,00	0,00
Finanzierungstätigkeit										
SU 35	Summe Einzahlungen aus der Finanzierungstätigkeit							0,00	0,00	0,00
SU 36	Summe Auszahlungen aus der Finanzierungstätigkeit							0,00	0,00	0,00
SA4	Saldo (4) Geldfluss aus der Finanzierungstätigkeit (35 – 36)							0,00	0,00	0,00
SA5	Saldo (5) Geldfluss aus der voranschlagswirksamen Gebarung (Saldo 3 + Saldo 4)							0,00	0,00	0,00
92	Öffentliche Abgaben									
920	Ausschließliche Gemeindeabgaben									
920000	Ausschließliche Gemeindeabgaben									
Operative Gebarung										
2/920000+816000	Kostenbeitrag Seuchenvorsorgeabgabe	2114	3114	13	1 004,11	1 000,00	4,11	1 004,11	1 000,00	4,11
2/920000+830000	Grundsteuer A	2111	3111	10	40 001,32	50 000,00	-9 998,68	41 195,92	50 000,00	-8 804,08
2/920000+831000	Grundsteuer B	2111	3111	10	185 733,06	200 000,00	-14 266,94	187 454,94	200 000,00	-12 545,06
2/920000+833000	Kommunalsteuer (ab 2024)	2111	3111		265 660,03	250 000,00	15 660,03	269 517,65	250 000,00	19 517,65
2/920000+838000	Hundeabgabe	2111	3111	10	9 145,78	10 000,00	-854,22	9 195,78	10 000,00	-804,22
2/920000+841000	Gebrauchsabgabe (ab 2024)	2111	3111		30 224,20	28 000,00	2 224,20	30 224,20	28 000,00	2 224,20
2/920000+849000	Mahngebühren	2111	3111	10	1 600,33	1 300,00	300,33	1 770,20	1 300,00	470,20
2/920000+850000	Aufschließungsabgaben	2111	3111	10	289 202,61	100 000,00	189 202,61	273 930,39	100 000,00	173 930,39
2/920000+856000	Verw.Abgabe, GB-Auszüge, Totenbeschauegebühr	2111	3111	10	13 603,13	9 000,00	4 603,13	12 025,26	9 000,00	3 025,26
2/920000+857000	Kommissionsgebühren	2111	3111	10	0,00	200,00	-200,00	0,00	200,00	-200,00
SU 21 / 31	Summe Erträge / Einzahlungen operative Gebarung				836 174,57	649 500,00	186 674,57	826 318,45	649 500,00	176 818,45
SU 22 / 32	Summe Aufwendungen / Auszahlungen operative Gebarung				0,00	0,00	0,00	0,00	0,00	0,00
SA 0 / SA 1	(0) Nettoergebnis (21 - 22) / (1) Geldfluss operative Gebarung (31 – 32)				836 174,57	649 500,00	186 674,57	826 318,45	649 500,00	176 818,45
SU 23	Summe Haushaltsrücklagen				0,00	0,00	0,00	0,00	0,00	0,00
SA00	Nettoergebnis nach Zuw./Entn. Haushaltsrücklagen (Saldo 0 +/- SU23)				836 174,57	649 500,00	186 674,57			
Investive Gebarung										
SU 33	Summe Einzahlungen investive Gebarung							0,00	0,00	0,00
SU 34	Summe Auszahlungen investive Gebarung							0,00	0,00	0,00
SA2	Saldo (2) Geldfluss aus der Investiven Gebarung (33 – 34)							0,00	0,00	0,00
SA3	Saldo (3) Nettofinanzierungssaldo (Saldo 1 + Saldo 2)							826 318,45	649 500,00	176 818,45
Finanzierungstätigkeit										
SU 35	Summe Einzahlungen aus der Finanzierungstätigkeit							0,00	0,00	0,00
SU 36	Summe Auszahlungen aus der Finanzierungstätigkeit							0,00	0,00	0,00
SA4	Saldo (4) Geldfluss aus der Finanzierungstätigkeit (35 – 36)							0,00	0,00	0,00

		MVAG MVAG VCQU			Ergebnisrechnung			Finanzierungsrechnung		
		EH	FH		RA 2025	VA 2025	RA - VA	RA 2025	VA 2025	RA - VA
SA5	Saldo (5) Geldfluss aus der voranschlagswirksamen Gebarung (Saldo 3 + Saldo 4)							826 318,45	649 500,00	176 818,45
921	Zwischen Ländern und Gemeinden geteilte Abgaben									
921000	Zwischen Ländern und Gemeinden geteilte Abgaben									
Operative Gebarung										
2/921000+834000	Fremdenverkehrsabgabe	2111	3111	10	3 261,11	1 500,00	1 761,11	3 261,11	1 500,00	1 761,11
2/921000+861000	Transfers von Ländern, Landesfonds und Landeskammern	2121	3121	15	15 726,81	10 000,00	5 726,81	15 726,81	10 000,00	5 726,81
SU 21 / 31	Summe Erträge / Einzahlungen operative Gebarung				18 987,92	11 500,00	7 487,92	18 987,92	11 500,00	7 487,92
SU 22 / 32	Summe Aufwendungen / Auszahlungen operative Gebarung				0,00	0,00	0,00	0,00	0,00	0,00
SA 0 / SA 1	(0) Nettoergebnis (21 - 22) / (1) Geldfluss operative Gebarung (31 - 32)				18 987,92	11 500,00	7 487,92	18 987,92	11 500,00	7 487,92
SU 23	Summe Haushaltsrücklagen				0,00	0,00	0,00	0,00	0,00	0,00
SA00	Nettoergebnis nach Zuw./Entn. Haushaltsrücklagen (Saldo 0 +/- SU23)				18 987,92	11 500,00	7 487,92			
Investive Gebarung										
SU 33	Summe Einzahlungen investive Gebarung							0,00	0,00	0,00
SU 34	Summe Auszahlungen investive Gebarung							0,00	0,00	0,00
SA2	Saldo (2) Geldfluss aus der Investiven Gebarung (33 - 34)							0,00	0,00	0,00
SA3	Saldo (3) Nettofinanzierungssaldo (Saldo 1 + Saldo 2)							18 987,92	11 500,00	7 487,92
Finanzierungstätigkeit										
SU 35	Summe Einzahlungen aus der Finanzierungstätigkeit							0,00	0,00	0,00
SU 36	Summe Auszahlungen aus der Finanzierungstätigkeit							0,00	0,00	0,00
SA4	Saldo (4) Geldfluss aus der Finanzierungstätigkeit (35 - 36)							0,00	0,00	0,00
SA5	Saldo (5) Geldfluss aus der voranschlagswirksamen Gebarung (Saldo 3 + Saldo 4)							18 987,92	11 500,00	7 487,92
925	Ertragsanteile an gemeinschaftlichen Bundesabgaben									
925000	Ertragsanteile an gemeinschaftlichen Bundesabgaben									
Operative Gebarung										
2/925000+859000	Ertragsanteile ohne Spielbankabgabe	2112	3112	11	2 613 300,64	2 521 000,00	92 300,64	2 613 300,64	2 521 000,00	92 300,64
SU 21 / 31	Summe Erträge / Einzahlungen operative Gebarung				2 613 300,64	2 521 000,00	92 300,64	2 613 300,64	2 521 000,00	92 300,64
SU 22 / 32	Summe Aufwendungen / Auszahlungen operative Gebarung				0,00	0,00	0,00	0,00	0,00	0,00
SA 0 / SA 1	(0) Nettoergebnis (21 - 22) / (1) Geldfluss operative Gebarung (31 - 32)				2 613 300,64	2 521 000,00	92 300,64	2 613 300,64	2 521 000,00	92 300,64
SU 23	Summe Haushaltsrücklagen				0,00	0,00	0,00	0,00	0,00	0,00
SA00	Nettoergebnis nach Zuw./Entn. Haushaltsrücklagen (Saldo 0 +/- SU23)				2 613 300,64	2 521 000,00	92 300,64			
Investive Gebarung										
SU 33	Summe Einzahlungen investive Gebarung							0,00	0,00	0,00
SU 34	Summe Auszahlungen investive Gebarung							0,00	0,00	0,00
SA2	Saldo (2) Geldfluss aus der Investiven Gebarung (33 - 34)							0,00	0,00	0,00
SA3	Saldo (3) Nettofinanzierungssaldo (Saldo 1 + Saldo 2)							2 613 300,64	2 521 000,00	92 300,64

		MVAG	MVAG	VCQU	Ergebnisrechnung			Finanzierungsrechnung		
		EH	FH		RA 2025	VA 2025	RA - VA	RA 2025	VA 2025	RA - VA
Finanzierungstätigkeit										
SU 35	Summe Einzahlungen aus der Finanzierungstätigkeit							0,00	0,00	0,00
SU 36	Summe Auszahlungen aus der Finanzierungstätigkeit							0,00	0,00	0,00
SA4	Saldo (4) Geldfluss aus der Finanzierungstätigkeit (35 – 36)							0,00	0,00	0,00
SA5	Saldo (5) Geldfluss aus der voranschlagswirksamen Gebarung (Saldo 3 + Saldo 4)							2 613 300,64	2 521 000,00	92 300,64
94 Finanzzuweisungen und Zuschüsse										
940 Bedarfszuweisungen										
940000 Bedarfszuweisungen										
Operative Gebarung										
2/940000+861000	BZ I	2121	3121	15	244 638,05	237 500,00	7 138,05	244 638,05	237 500,00	7 138,05
SU 21 / 31	Summe Erträge / Einzahlungen operative Gebarung				244 638,05	237 500,00	7 138,05	244 638,05	237 500,00	7 138,05
SU 22 / 32	Summe Aufwendungen / Auszahlungen operative Gebarung				0,00	0,00	0,00	0,00	0,00	0,00
SA 0 / SA 1	(0) Nettoergebnis (21 - 22) / (1) Geldfluss operative Gebarung (31 – 32)				244 638,05	237 500,00	7 138,05	244 638,05	237 500,00	7 138,05
SU 23	Summe Haushaltsrücklagen				0,00	0,00	0,00	0,00	0,00	0,00
SA00	Nettoergebnis nach Zuw./Entn. Haushaltsrücklagen (Saldo 0 +/- SU23)				244 638,05	237 500,00	7 138,05			
Investive Gebarung										
SU 33	Summe Einzahlungen investive Gebarung							0,00	0,00	0,00
SU 34	Summe Auszahlungen investive Gebarung							0,00	0,00	0,00
SA2	Saldo (2) Geldfluss aus der Investiven Gebarung (33 – 34)							0,00	0,00	0,00
SA3	Saldo (3) Nettofinanzierungssaldo (Saldo 1 + Saldo 2)							244 638,05	237 500,00	7 138,05
Finanzierungstätigkeit										
SU 35	Summe Einzahlungen aus der Finanzierungstätigkeit							0,00	0,00	0,00
SU 36	Summe Auszahlungen aus der Finanzierungstätigkeit							0,00	0,00	0,00
SA4	Saldo (4) Geldfluss aus der Finanzierungstätigkeit (35 – 36)							0,00	0,00	0,00
SA5	Saldo (5) Geldfluss aus der voranschlagswirksamen Gebarung (Saldo 3 + Saldo 4)							244 638,05	237 500,00	7 138,05
941 Sonstige Finanzzuweisungen nach dem FAG										
941000 Sonstige Finanzzuweisungen nach dem FAG										
Operative Gebarung										
2/941000+860000	Zukunftsfonds (Bund)	2121	3121	15	24 728,78	132 500,00	-107 771,22	24 728,78	132 500,00	-107 771,22
2/941000+860100	Transfers von Bund, Bundesfonds und Bundeskammern	2121	3121		65 978,00	40 000,00	25 978,00	65 978,00	40 000,00	25 978,00
2/941000+861000	Finanzzuweisung n.d.NÖ Gde.Unterstützungsgesetz	2121	3121	15	0,00	65 000,00	-65 000,00	0,00	65 000,00	-65 000,00
SU 21 / 31	Summe Erträge / Einzahlungen operative Gebarung				90 706,78	237 500,00	-146 793,22	90 706,78	237 500,00	-146 793,22
SU 22 / 32	Summe Aufwendungen / Auszahlungen operative Gebarung				0,00	0,00	0,00	0,00	0,00	0,00

		MVAG	MVAG	VCQU	Ergebnisrechnung			Finanzierungsrechnung		
		EH	FH		RA 2025	VA 2025	RA - VA	RA 2025	VA 2025	RA - VA
SA 0 / SA 1	(0) Nettoergebnis (21 - 22) / (1) Geldfluss operative Gebarung (31 – 32)				90 706,78	237 500,00	-146 793,22	90 706,78	237 500,00	-146 793,22
SU 23	Summe Haushaltsrücklagen				0,00	0,00	0,00	0,00	0,00	0,00
SA00	Nettoergebnis nach Zuw./Entn. Haushaltsrücklagen (Saldo 0 +/- SU23)				90 706,78	237 500,00	-146 793,22			
Investive Gebarung										
SU 33	Summe Einzahlungen investive Gebarung							0,00	0,00	0,00
SU 34	Summe Auszahlungen investive Gebarung							0,00	0,00	0,00
SA2	Saldo (2) Geldfluss aus der Investiven Gebarung (33 – 34)							0,00	0,00	0,00
SA3	Saldo (3) Nettofinanzierungssaldo (Saldo 1 + Saldo 2)							90 706,78	237 500,00	-146 793,22
Finanzierungstätigkeit										
SU 35	Summe Einzahlungen aus der Finanzierungstätigkeit							0,00	0,00	0,00
SU 36	Summe Auszahlungen aus der Finanzierungstätigkeit							0,00	0,00	0,00
SA4	Saldo (4) Geldfluss aus der Finanzierungstätigkeit (35 – 36)							0,00	0,00	0,00
SA5	Saldo (5) Geldfluss aus der voranschlagswirksamen Gebarung (Saldo 3 + Saldo 4)							90 706,78	237 500,00	-146 793,22
945	Sonstige Zuschüsse des Bundes									
945000	Sonstige Zuschüsse des Bundes									
Operative Gebarung										
2/945000+860000	Transfers von Bund, Bundesfonds und Bundeskammern	2121	3121		0,00	12 100,00	-12 100,00	0,00	12 100,00	-12 100,00
SU 21 / 31	Summe Erträge / Einzahlungen operative Gebarung				0,00	12 100,00	-12 100,00	0,00	12 100,00	-12 100,00
SU 22 / 32	Summe Aufwendungen / Auszahlungen operative Gebarung				0,00	0,00	0,00	0,00	0,00	0,00
SA 0 / SA 1	(0) Nettoergebnis (21 - 22) / (1) Geldfluss operative Gebarung (31 – 32)				0,00	12 100,00	-12 100,00	0,00	12 100,00	-12 100,00
SU 23	Summe Haushaltsrücklagen				0,00	0,00	0,00	0,00	0,00	0,00
SA00	Nettoergebnis nach Zuw./Entn. Haushaltsrücklagen (Saldo 0 +/- SU23)				0,00	12 100,00	-12 100,00			
Investive Gebarung										
SU 33	Summe Einzahlungen investive Gebarung							0,00	0,00	0,00
SU 34	Summe Auszahlungen investive Gebarung							0,00	0,00	0,00
SA2	Saldo (2) Geldfluss aus der Investiven Gebarung (33 – 34)							0,00	0,00	0,00
SA3	Saldo (3) Nettofinanzierungssaldo (Saldo 1 + Saldo 2)							0,00	12 100,00	-12 100,00
Finanzierungstätigkeit										
SU 35	Summe Einzahlungen aus der Finanzierungstätigkeit							0,00	0,00	0,00
SU 36	Summe Auszahlungen aus der Finanzierungstätigkeit							0,00	0,00	0,00
SA4	Saldo (4) Geldfluss aus der Finanzierungstätigkeit (35 – 36)							0,00	0,00	0,00
SA5	Saldo (5) Geldfluss aus der voranschlagswirksamen Gebarung (Saldo 3 + Saldo 4)							0,00	12 100,00	-12 100,00

		MVAG	MVAG	VCQU	Ergebnisrechnung			Finanzierungsrechnung		
		EH	FH		RA 2025	VA 2025	RA - VA	RA 2025	VA 2025	RA - VA
946	Zuschüsse nach landesgesetzlichen Bestimmungen									
946000	Zuschüsse nach landesgesetzlichen Bestimmungen									
Operative Gebarung										
2/946000+861000	Transfers von Ländern, Landesfonds und Landeskammern	2121	3121		8 628,46	0,00	8 628,46	8 628,46	0,00	8 628,46
SU 21 / 31	Summe Erträge / Einzahlungen operative Gebarung				8 628,46	0,00	8 628,46	8 628,46	0,00	8 628,46
SU 22 / 32	Summe Aufwendungen / Auszahlungen operative Gebarung				0,00	0,00	0,00	0,00	0,00	0,00
SA 0 / SA 1	(0) Nettoergebnis (21 - 22) / (1) Geldfluss operative Gebarung (31 – 32)				8 628,46	0,00	8 628,46	8 628,46	0,00	8 628,46
SU 23	Summe Haushaltsrücklagen				0,00	0,00	0,00	0,00	0,00	0,00
SA00	Nettoergebnis nach Zuw./Entn. Haushaltsrücklagen (Saldo 0 +/- SU23)				8 628,46	0,00	8 628,46			
Investive Gebarung										
SU 33	Summe Einzahlungen investive Gebarung							0,00	0,00	0,00
SU 34	Summe Auszahlungen investive Gebarung							0,00	0,00	0,00
SA2	Saldo (2) Geldfluss aus der Investiven Gebarung (33 – 34)							0,00	0,00	0,00
SA3	Saldo (3) Nettofinanzierungssaldo (Saldo 1 + Saldo 2)							8 628,46	0,00	8 628,46
Finanzierungstätigkeit										
SU 35	Summe Einzahlungen aus der Finanzierungstätigkeit							0,00	0,00	0,00
SU 36	Summe Auszahlungen aus der Finanzierungstätigkeit							0,00	0,00	0,00
SA4	Saldo (4) Geldfluss aus der Finanzierungstätigkeit (35 – 36)							0,00	0,00	0,00
SA5	Saldo (5) Geldfluss aus der voranschlagswirksamen Gebarung (Saldo 3 + Saldo 4)							8 628,46	0,00	8 628,46
98	Haushaltsausgleich									
980	Verrechnung zwischen operativer Gebarung und Projekten									
980000	Verrechnung zwischen operativer Gebarung und Projekten									
Operative Gebarung										
2/980000+899000	Entnahmen aus Verrechnungsrücklagen zwischen operativer Gebarung und Projekten	2116			13 412,71	0,00	13 412,71	0,00	0,00	0,00
SU 21 / 31	Summe Erträge / Einzahlungen operative Gebarung				13 412,71	0,00	13 412,71	0,00	0,00	0,00
1/980000-799000	Zuweisungen an Verrechnungsrücklagen zwischen operativer Gebarung und Projekten	2225			84 052,28	0,00	84 052,28	0,00	0,00	0,00
SU 22 / 32	Summe Aufwendungen / Auszahlungen operative Gebarung				84 052,28	0,00	84 052,28	0,00	0,00	0,00
SA 0 / SA 1	(0) Nettoergebnis (21 - 22) / (1) Geldfluss operative Gebarung (31 – 32)				-70 639,57	0,00	-70 639,57	0,00	0,00	0,00
SU 23	Summe Haushaltsrücklagen				0,00	0,00	0,00	0,00	0,00	0,00
SA00	Nettoergebnis nach Zuw./Entn. Haushaltsrücklagen (Saldo 0 +/- SU23)				-70 639,57	0,00	-70 639,57			
Investive Gebarung										
SU 33	Summe Einzahlungen investive Gebarung							0,00	0,00	0,00

		MVAG	MVAG	VCQU	Ergebnisrechnung			Finanzierungsrechnung		
		EH	FH		RA 2025	VA 2025	RA - VA	RA 2025	VA 2025	RA - VA
SU 34	Summe Auszahlungen investive Gebarung							0,00	0,00	0,00
SA2	Saldo (2) Geldfluss aus der Investiven Gebarung (33 – 34)							0,00	0,00	0,00
SA3	Saldo (3) Nettofinanzierungssaldo (Saldo 1 + Saldo 2)							0,00	0,00	0,00
Finanzierungstätigkeit										
SU 35	Summe Einzahlungen aus der Finanzierungstätigkeit							0,00	0,00	0,00
SU 36	Summe Auszahlungen aus der Finanzierungstätigkeit							0,00	0,00	0,00
SA4	Saldo (4) Geldfluss aus der Finanzierungstätigkeit (35 – 36)							0,00	0,00	0,00
SA5	Saldo (5) Geldfluss aus der voranschlagswirksamen Gebarung (Saldo 3 + Saldo 4)							0,00	0,00	0,00
99	Jahresergebnis, Übergabe und Übernahme des Jahresergebnisses, Abwicklung der Vorjahre									
990	Überschüsse und Abgänge (soweit nicht zugeordnet)									
990000	Überschüsse und Abgänge (soweit nicht zugeordnet)									
Operative Gebarung										
SU 21 / 31	Summe Erträge / Einzahlungen operative Gebarung				0,00	0,00	0,00	0,00	0,00	0,00
SU 22 / 32	Summe Aufwendungen / Auszahlungen operative Gebarung				0,00	0,00	0,00	0,00	0,00	0,00
SA 0 / SA 1	(0) Nettoergebnis (21 - 22) / (1) Geldfluss operative Gebarung (31 – 32)				0,00	0,00	0,00	0,00	0,00	0,00
1/990000-795077	Zuweisung an allgemeine Haushaltsrücklagen	2401			68 480,01	0,00	68 480,01	0,00	0,00	0,00
SU 23	Summe Haushaltsrücklagen				-68 480,01	0,00	-68 480,01	0,00	0,00	0,00
SA00	Nettoergebnis nach Zuw./Entn. Haushaltsrücklagen (Saldo 0 +/- SU23)				-68 480,01	0,00	-68 480,01			
Investive Gebarung										
SU 33	Summe Einzahlungen investive Gebarung							0,00	0,00	0,00
SU 34	Summe Auszahlungen investive Gebarung							0,00	0,00	0,00
SA2	Saldo (2) Geldfluss aus der Investiven Gebarung (33 – 34)							0,00	0,00	0,00
SA3	Saldo (3) Nettofinanzierungssaldo (Saldo 1 + Saldo 2)							0,00	0,00	0,00
Finanzierungstätigkeit										
SU 35	Summe Einzahlungen aus der Finanzierungstätigkeit							0,00	0,00	0,00
SU 36	Summe Auszahlungen aus der Finanzierungstätigkeit							0,00	0,00	0,00
SA4	Saldo (4) Geldfluss aus der Finanzierungstätigkeit (35 – 36)							0,00	0,00	0,00
SA5	Saldo (5) Geldfluss aus der voranschlagswirksamen Gebarung (Saldo 3 + Saldo 4)							0,00	0,00	0,00

Nachweis der Investitionstätigkeit

Vorhaben	Vorhabensbezeichnung		RA 2025	VA 2025	RA - VA	RA Vorjahre	RA Gesamt
Konto	Bezeichnung						
1164000	Feuerwehren (2007 bis 2025)						
	Auszahlungen - Investitionen - Mittelverwendung		0,00	0,00	0,00	76 974,36	76 974,36
	Anschaffungs- oder Herstellungskosten		0,00	0,00	0,00	76 974,36	76 974,36
5/164000-010000	FF Haus Fels "Photovoltaik"		0,00	0,00	0,00	14 400,00	14 400,00
5/164000-010010	FF Haus Gösing "Photovoltaik"		0,00	0,00	0,00	11 611,92	11 611,92
5/164000-010020	FF Haus Stettenhof "Photovoltaik"		0,00	0,00	0,00	23 161,92	23 161,92
5/164000-020000	3 St. Stromspeicheranlagen		0,00	0,00	0,00	27 800,52	27 800,52
	Einzahlungen - Finanzierung - Mittelaufbringung		0,00	0,00	0,00	76 974,36	76 974,36
	Mittel aus Geldfluss aus der operativen Gebarung		0,00	0,00	0,00	-32 762,82	-32 762,82
5/164000-729910	Rückführung in den operativen HH		0,00	0,00	0,00	-56 789,18	-56 789,18
6/164000+829910	HH Ausgleich		0,00	0,00	0,00	24 026,36	24 026,36
	Bedarfszuweisungen/KTZ		0,00	0,00	0,00	17 446,00	17 446,00
6/164000+871000	Kapitaltransfers aus Gemeinde-Bedarfszuweisungsmittel		0,00	0,00	0,00	17 446,00	17 446,00
	Haushaltsrücklagen/Zahlungsmittelreserven		0,00	0,00	0,00	0,00	0,00
	Sonstige Kapitaltransfers und Subventionen		0,00	0,00	0,00	72 271,18	72 271,18
6/164000+300000	Förderung Bund Stromspeicher		0,00	0,00	0,00	55 989,18	55 989,18
2/164000+300000	Förderung Bund Heizung FF Haus Fels		0,00	0,00	0,00	14 282,00	14 282,00
6/164000+300010	Förderung Bund Photovoltaik FF Häuser		0,00	0,00	0,00	2 000,00	2 000,00
	Darlehen/Innere Darlehen		0,00	0,00	0,00	20 020,00	20 020,00
70200340/2021001	Photovoltaik Feuerwehr		0,00	0,00	0,00	2 200,00	2 200,00
70200340/2021002	Photovoltaik Feuerwehr		0,00	0,00	0,00	2 200,00	2 200,00
70200340/2021003	Photovoltaik Feuerwehr		0,00	0,00	0,00	2 200,00	2 200,00
70200340/2021005	Photovoltaik Feuerwehr		0,00	0,00	0,00	2 200,00	2 200,00
70200340/2021008	Photovoltaik Feuerwehr		0,00	0,00	0,00	2 200,00	2 200,00
70200340/2021009	Photovoltaik Feuerwehr		0,00	0,00	0,00	2 200,00	2 200,00
70200340/2021012	Photovoltaik Feuerwehr		0,00	0,00	0,00	2 200,00	2 200,00
70200340/2021014	Photovoltaik Feuerwehr		0,00	0,00	0,00	2 200,00	2 200,00
70200340/2021018	Photovoltaik Feuerwehr		0,00	0,00	0,00	2 200,00	2 200,00
70200340/2021025	Photovoltaik Feuerwehr		0,00	0,00	0,00	220,00	220,00
	Finanzierungsleasing		0,00	0,00	0,00	0,00	0,00
	Veräußerung langfristiges Vermögen und Sonstiges		0,00	0,00	0,00	0,00	0,00
Finanzierungsergebnis 1164000			0,00	0,00	0,00	0,00	0,00
offene Verbindlichkeiten			0,00				
offene Forderungen			0,00				

Vorhaben	Vorhabensbezeichnung		RA 2025	VA 2025	RA - VA	RA Vorjahre	RA Gesamt
Konto	Bezeichnung						
1212000	Neue Mittelschule (2020 bis 2026)						
	Auszahlungen - Investitionen - Mittelverwendung		0,00	0,00	0,00	445 608,64	445 608,64
	Anschaffungs- oder Herstellungskosten		0,00	0,00	0,00	445 608,64	445 608,64
5/212000-010000	Baukosten Mehrzweckhalle/Turnsaal		0,00	0,00	0,00	461 806,29	461 806,29
5/212000-010100	2020 nicht bebuchen		0,00	0,00	0,00	-28 596,21	-28 596,21
5/212000-010200	2020 nicht bebuchen		0,00	0,00	0,00	8 330,56	8 330,56
5/212000-010300	Thermische Sanierung NMS		0,00	0,00	0,00	4 068,00	4 068,00
	Einzahlungen - Finanzierung - Mittelaufbringung		11 287,29	25 000,00	-13 712,71	434 321,35	445 608,64
	Mittel aus Geldfluss aus der operativen Gebarung		-13 412,71	0,00	-13 412,71	237 379,85	223 967,14
5/212000-729910	Sonstige Aufwendungen		0,00	0,00	0,00	-28 596,21	-28 596,21
5/212000-799000	Zuweisungen an Verrechnungsrücklagen zwischen operativer Gebarung und Projekten		-13 412,71	0,00	-13 412,71	0,00	-13 412,71
6/212000+829910	Zuführung vom oH, v.240, v.363		0,00	0,00	0,00	81 161,26	81 161,26
6/212000+829960	Ist-Überschuss aus 2019		0,00	0,00	0,00	153 586,17	153 586,17
6/212000+899000	Entnahmen aus Verrechnungsrücklagen zwischen operativer Gebarung und Projekten		0,00	0,00	0,00	31 228,63	31 228,63
	Bedarfszuweisungen/KTZ		24 700,00	25 000,00	-300,00	141 800,00	166 500,00
2/212000+301000	Förderung Schul-u. Kindergartenfond		24 700,00	25 000,00	-300,00	111 800,00	136 500,00
6/212000+871000	Kapitaltransfers aus Gemeinde-Bedarfszuweisungsmittel		0,00	0,00	0,00	30 000,00	30 000,00
	Haushaltsrücklagen/Zahlungsmittelreserven		0,00	0,00	0,00	0,00	0,00
	Sonstige Kapitaltransfers und Subventionen		0,00	0,00	0,00	55 141,50	55 141,50
2/212000+300000	Kapitaltransfers von Bund, Bundesfonds und Bundeskammern		0,00	0,00	0,00	50 734,00	50 734,00
6/212000+300000	Förderung BUND - KEM		0,00	0,00	0,00	4 407,50	4 407,50
	Darlehen/Innere Darlehen		0,00	0,00	0,00	0,00	0,00
	Finanzierungsleasing		0,00	0,00	0,00	0,00	0,00
	Veräußerung langfristiges Vermögen und Sonstiges		0,00	0,00	0,00	0,00	0,00
Finanzierungsergebnis 1212000			11 287,29	25 000,00	-13 712,71	-11 287,29	0,00
offene Verbindlichkeiten			3 246,52				
offene Forderungen			0,00				

Vorhaben	Vorhabensbezeichnung		RA 2025	VA 2025	RA - VA	RA Vorjahre	RA Gesamt
Konto	Bezeichnung						
1240000	Kindergarten (2007 bis 2026)						
	Auszahlungen - Investitionen - Mittelverwendung		411 474,31	0,00	411 474,31	2 392 109,30	2 803 583,61
	Anschaffungs- oder Herstellungskosten		411 474,31	0,00	411 474,31	2 392 109,30	2 803 583,61
5/240000-010000	Baukosten		408 424,67	0,00	408 424,67	2 343 864,01	2 752 288,68
5/240000-042000	Amts-, Betriebs- und Geschäftsausstattung		3 049,64	0,00	3 049,64	26 819,86	29 869,50
5/240000-400000	Geringwertige Wirtschaftsgüter (GWG)		0,00	0,00	0,00	14 256,95	14 256,95
5/240000-459000	Sonstige Verbrauchsgüter		0,00	0,00	0,00	7 168,48	7 168,48
	Einzahlungen - Finanzierung - Mittelaufbringung		507 083,14	25 000,00	482 083,14	2 296 500,47	2 803 583,61
	Mittel aus Geldfluss aus der operativen Gebarung		48 886,14	0,00	48 886,14	-15 043,88	33 842,26
5/240000-729910	Zuführung zum Projekt 212		0,00	0,00	0,00	-15 043,88	-15 043,88
6/240000+899000	Entnahmen aus Verrechnungsrücklagen zwischen operativer Gebarung und Projekten		48 886,14	0,00	48 886,14	0,00	48 886,14
	Bedarfszuweisungen/KTZ		458 197,00	25 000,00	433 197,00	86 400,00	544 597,00
2/240000+301000	Förderung Schul- u. Kindergartenfond		24 000,00	25 000,00	-1 000,00	61 400,00	85 400,00
6/240000+301000	Förderung Land NÖ (Sockelbetrag)		427 100,00	0,00	427 100,00	0,00	427 100,00
6/240000+301010	Kapitaltransfers von Ländern, Landesfonds und Landeskammern		7 097,00	0,00	7 097,00	25 000,00	32 097,00
	Haushaltsrücklagen/Zahlungsmittelreserven		0,00	0,00	0,00	0,00	0,00
	Sonstige Kapitaltransfers und Subventionen		0,00	0,00	0,00	125 944,35	125 944,35
6/240000+300000	Förderung Bund Photovoltaik Kindergarten		0,00	0,00	0,00	125 944,35	125 944,35
	Darlehen/Innere Darlehen		0,00	0,00	0,00	2 099 200,00	2 099 200,00
70200340/2021006	Photovoltaik Kindergarten		0,00	0,00	0,00	2 200,00	2 200,00
70200340/2021046	Photovoltaik Kindergarten		0,00	0,00	0,00	1 100,00	1 100,00
70200340/2021004	Photovoltaik Kindergarten		0,00	0,00	0,00	2 200,00	2 200,00
70200340/2021042	Photovoltaik Kindergarten		0,00	0,00	0,00	2 200,00	2 200,00
70200340/2021029	Photovoltaik Kindergarten		0,00	0,00	0,00	2 200,00	2 200,00
70200340/2021043	Photovoltaik Kindergarten		0,00	0,00	0,00	2 200,00	2 200,00
70200340/2021032	Photovoltaik Kindergarten		0,00	0,00	0,00	2 200,00	2 200,00
70200340/2021017	Photovoltaik Kindergarten		0,00	0,00	0,00	2 200,00	2 200,00
1837/202322	Kindergartenzubau 2023/2024		0,00	0,00	0,00	1 000 000,00	1 000 000,00
1940/202302	Kindergartenzubau 2023/2024		0,00	0,00	0,00	895 700,00	895 700,00
1837/202323	Kindergartenzubau 2023/2024		0,00	0,00	0,00	187 000,00	187 000,00
	Finanzierungsleasing		0,00	0,00	0,00	0,00	0,00
	Veräußerung langfristiges Vermögen und Sonstiges		0,00	0,00	0,00	0,00	0,00
Finanzierungsergebnis 1240000			95 608,83	25 000,00	70 608,83	-95 608,83	0,00
offene Verbindlichkeiten			0,00				
offene Forderungen			0,00				

Vorhaben	Vorhabensbezeichnung		RA 2025	VA 2025	RA - VA	RA Vorjahre	RA Gesamt
Konto	Bezeichnung						
1262000	Sport- u. Spielplätze (2021 bis 2026)						
	Auszahlungen - Investitionen - Mittelverwendung		94 468,40	45 000,00	49 468,40	161 385,93	255 854,33
	Anschaffungs- oder Herstellungskosten		94 468,40	45 000,00	49 468,40	161 385,93	255 854,33
5/262000-010000	Spielplatz Flugplatzstraße		0,00	0,00	0,00	104 948,93	104 948,93
5/262000-010030	Gebäude und Bauten		0,00	15 000,00	-15 000,00	8 400,00	8 400,00
5/262000-010040	LED Beleuchtung Fußballplatz		70 614,30	30 000,00	40 614,30	13 200,00	83 814,30
5/262000-010742	LED Beleuchtung Tennisplatz		23 854,10	0,00	23 854,10	0,00	23 854,10
5/262000-020000	Heizung USC - Sportplatz		0,00	0,00	0,00	34 837,00	34 837,00
	Einzahlungen - Finanzierung - Mittelaufbringung		94 468,40	45 000,00	49 468,40	161 385,93	255 854,33
	Mittel aus Geldfluss aus der operativen Gebarung		55 212,72	0,00	55 212,72	61 596,06	116 808,78
5/262000-729910	Rückführung in den operativen HH		0,00	0,00	0,00	-8 731,00	-8 731,00
6/262000+829910	Zuführung zum Ausgleich Projekt		0,00	0,00	0,00	41 215,30	41 215,30
6/262000+899000	Entnahmen aus Verrechnungsrücklagen zwischen operativer Gebarung und Projekten		55 212,72	0,00	55 212,72	29 111,76	84 324,48
	Bedarfszuweisungen/KTZ		3 000,00	1 500,00	1 500,00	27 080,00	30 080,00
6/262000+301000	LED Beleuchtung Tennisplatz - Sportland WST5		3 000,00	500,00	2 500,00	10 000,00	13 000,00
6/262000+301030	LED Beleuchtung Fußballplatz - Förderung Land		0,00	1 000,00	-1 000,00	0,00	0,00
6/262000+871000	Kapitaltransfers aus Gemeinde-Bedarfszuweisungsmittel		0,00	0,00	0,00	17 080,00	17 080,00
	Haushaltsrücklagen/Zahlungsmittelreserven		0,00	0,00	0,00	0,00	0,00
	Sonstige Kapitaltransfers und Subventionen		36 255,68	43 500,00	-7 244,32	62 149,87	98 405,55
6/262000+300000	LED Beleuchtung Tennisplatz - Förderung Bund		6 000,00	5 000,00	1 000,00	8 731,00	14 731,00
6/262000+300010	LED Beleuchtung Tennisplatz - KIP 2023		0,00	4 500,00	-4 500,00	20 418,87	20 418,87
6/262000+300020	LED Beleuchtung Fußballplatz - Förderung Bund		10 000,00	10 000,00	0,00	0,00	10 000,00
6/262000+300030	LED Beleuchtung Fußballplatz - KIP 2023		0,00	9 000,00	-9 000,00	0,00	0,00
6/262000+300742	KIG 2025 - Tennisplatz		10 556,68	0,00	10 556,68	0,00	10 556,68
6/262000+306000	Kostenbeitrag Gedesag Spielplatz		0,00	0,00	0,00	33 000,00	33 000,00
6/262000+307000	LED Beleuchtung Tennisplatz - Beitrag Landesverband		0,00	5 000,00	-5 000,00	0,00	0,00
6/262000+307010	LED Beleuchtung Fußballplatz - Beitrag Fußballverband		3 400,00	10 000,00	-6 600,00	0,00	3 400,00
6/262000+307020	LED Beleuchtung Fußballplatz - Beitrag USC		6 299,00	0,00	6 299,00	0,00	6 299,00
	Darlehen/Innere Darlehen		0,00	0,00	0,00	10 560,00	10 560,00
70200340/2021016	Photovoltaik USC u. Tennisverein		0,00	0,00	0,00	2 200,00	2 200,00
70200340/2021015	Photovoltaik USC u. Tennisverein		0,00	0,00	0,00	2 200,00	2 200,00
70200340/2021020	Photovoltaik USC u. Tennisverein		0,00	0,00	0,00	2 200,00	2 200,00
70200340/2021044	Photovoltaik USC u. Tennisverein		0,00	0,00	0,00	2 200,00	2 200,00
70200340/2021023	Photovoltaik USC u. Tennisverein		0,00	0,00	0,00	1 100,00	1 100,00
70200340/2021052	Photovoltaik USC u. Tennisverein		0,00	0,00	0,00	440,00	440,00
70200340/2021054	Photovoltaik USC u. Tennisverein		0,00	0,00	0,00	220,00	220,00
	Finanzierungsleasing		0,00	0,00	0,00	0,00	0,00

Vorhaben	Vorhabensbezeichnung		RA 2025	VA 2025	RA - VA	RA Vorjahre	RA Gesamt
	Konto	Bezeichnung					
	Veräußerung langfristiges Vermögen und Sonstiges		0,00	0,00	0,00	0,00	0,00
Finanzierungsergebnis 1262000			0,00	0,00	0,00	0,00	0,00
	offene Verbindlichkeiten		0,00				
	offene Forderungen		0,00				

Vorhaben	Vorhabensbezeichnung		RA 2025	VA 2025	RA - VA	RA Vorjahre	RA Gesamt
Konto	Bezeichnung						
1612000	Fuhrpark (2007 bis 2025)						
	Auszahlungen - Investitionen - Mittelverwendung		43 729,47	45 600,00	-1 870,53	0,00	43 729,47
	Anschaffungs- oder Herstellungskosten		43 729,47	45 600,00	-1 870,53	0,00	43 729,47
	5/612000-040000 Opel Vivaro	0,00	0,00	45 600,00	-45 600,00	0,00	0,00
	5/612000-040742 Opel Vivaro	43 729,47	43 729,47	0,00	43 729,47	0,00	43 729,47
	Einzahlungen - Finanzierung - Mittelaufbringung		43 729,47	45 600,00	-1 870,53	0,00	43 729,47
	Mittel aus Geldfluss aus der operativen Gebarung		0,00	0,00	0,00	0,00	0,00
	Bedarfszuweisungen/KTZ		5 000,00	5 000,00	0,00	0,00	5 000,00
	6/612000+301000 Kapitaltransfer Land	0,00	0,00	5 000,00	-5 000,00	0,00	0,00
	6/612000+871000 BZ Elektro Kommunalfahrzeug	5 000,00	5 000,00	0,00	5 000,00	0,00	5 000,00
	Haushaltsrücklagen/Zahlungsmittelreserven		0,00	0,00	0,00	0,00	0,00
	Sonstige Kapitaltransfers und Subventionen		38 729,47	40 600,00	-1 870,53	0,00	38 729,47
	6/612000+300000 Kapitaltransfer Bund	8 000,00	8 000,00	15 000,00	-7 000,00	0,00	8 000,00
	6/612000+300010 KIP 2023	0,00	0,00	25 600,00	-25 600,00	0,00	0,00
	6/612000+300742 KIG 2025	30 729,47	30 729,47	0,00	30 729,47	0,00	30 729,47
	Darlehen/Innere Darlehen		0,00	0,00	0,00	0,00	0,00
	Finanzierungsleasing		0,00	0,00	0,00	0,00	0,00
	Veräußerung langfristiges Vermögen und Sonstiges		0,00	0,00	0,00	0,00	0,00
Finanzierungsergebnis 1612000			0,00	0,00	0,00	0,00	0,00
	offene Verbindlichkeiten		0,00				
	offene Forderungen		0,00				

Vorhaben	Vorhabensbezeichnung		RA 2025	VA 2025	RA - VA	RA Vorjahre	RA Gesamt
Konto	Bezeichnung						
1612100	Gemeindestraßen- und -wegebau (2007 bis 2099)						
	Auszahlungen - Investitionen - Mittelverwendung		424 673,05	708 000,00	-283 326,95	2 555 981,05	2 980 654,10
	Anschaffungs- oder Herstellungskosten		424 673,05	708 000,00	-283 326,95	2 555 981,05	2 980 654,10
5/612100-001000	Ankauf Grundstücke für Radweg		0,00	0,00	0,00	34 984,10	34 984,10
5/612100-002000	Kleinsanierungen 2024		172 138,46	181 500,00	-9 361,54	1 412 121,36	1 584 259,82
5/612100-002001	Allgemeiner Straßenbau		94 940,88	151 500,00	-56 559,12	23 076,86	118 017,74
5/612100-002002	Waldweg Stettenhof		7 426,07	25 000,00	-17 573,93	0,00	7 426,07
5/612100-002003	Adaptierung Bushaltestellen im Gde. Gebiet		246,80	50 000,00	-49 753,20	0,00	246,80
5/612100-002004	Steinagrundweg Fels		95 760,14	80 000,00	15 760,14	0,00	95 760,14
5/612100-002006	Erweiterung Bike&Ride Anlage Bahnhof Fels		0,00	10 000,00	-10 000,00	0,00	0,00
5/612100-002010	2020 nicht bebuchen		0,00	0,00	0,00	453 249,33	453 249,33
5/612100-002020	Asphaltierung "Am Berg" u. "Birkgenweg" Gösing		0,00	0,00	0,00	50 000,00	50 000,00
5/612100-002030	Schloßstraße		0,00	0,00	0,00	161 425,47	161 425,47
5/612100-005000	Straßenbeleuchtung		19 220,80	20 000,00	-779,20	36 388,36	55 609,16
5/612100-050000	Erneuerung Straßenbeleuchtung im Zuge des Glasfaserausbaues		34 939,90	190 000,00	-155 060,10	384 735,57	419 675,47
	Einzahlungen - Finanzierung - Mittelaufbringung		450 281,00	708 000,00	-257 719,00	2 573 951,18	3 024 232,18
	Mittel aus Geldfluss aus der operativen Gebarung		0,00	0,00	0,00	428 265,64	428 265,64
6/612100+001000	Unbebaute Grundstücke		0,00	0,00	0,00	1 200,00	1 200,00
5/612100-799000	Zuweisungen an Verrechnungsrücklagen zwischen operativer Gebarung und Projekten		0,00	0,00	0,00	-96 063,23	-96 063,23
6/612100+829910	HH-Ausgleich		0,00	0,00	0,00	427 065,64	427 065,64
6/612100+829960	Ist-Überschuss aus 2019		0,00	0,00	0,00	96 063,23	96 063,23
	Bedarfszuweisungen/KTZ		412 700,00	708 000,00	-295 300,00	1 871 019,00	2 283 719,00
6/612100+301000	Förderung Allg. Bauwirtschaft Teil 1		29 000,00	30 000,00	-1 000,00	0,00	29 000,00
6/612100+301010	Förderung Allg. Bauwirtschaft Teil 2		0,00	30 000,00	-30 000,00	164 719,00	164 719,00
6/612100+301020	Dorferneuerung		0,00	20 000,00	-20 000,00	0,00	0,00
6/612100+301200	Subvention RU3 allg. Straßenbau		25 000,00	25 000,00	0,00	105 000,00	130 000,00
6/612100+871000	BZ Straßenbau allgemein		350 000,00	600 000,00	-250 000,00	1 090 000,00	1 440 000,00
6/612100+871003	BZ Straßenbau		0,00	0,00	0,00	300 000,00	300 000,00
6/612100+871004	BZ Energie LED Beleuchtung		0,00	0,00	0,00	14 300,00	14 300,00
6/612100+871010	BZ Energie Straßenbeleuchtung		8 700,00	3 000,00	5 700,00	17 000,00	25 700,00
6/612100+871040	Bedarfszuweisung BZ3		0,00	0,00	0,00	180 000,00	180 000,00
	Haushaltsrücklagen/Zahlungsmittelreserven		0,00	0,00	0,00	0,00	0,00

Vorhaben Vorhabensbezeichnung							
Konto	Bezeichnung		RA 2025	VA 2025	RA - VA	RA Vorjahre	RA Gesamt
Sonstige Kapitaltransfers und Subventionen			37 581,00	0,00	37 581,00	136 666,54	174 247,54
6/612100+300000	Kapitaltransfers von Bund, Bundesfonds und Bundeskammern		0,00	0,00	0,00	84 889,91	84 889,91
6/612100+300100	Förderung Bund (Straßenbeleuchtung)		0,00	0,00	0,00	38 921,63	38 921,63
6/612100+300200	Komm.Kredit_Geh- u. Radweg Gösing/Stettenhof		37 581,00	0,00	37 581,00	0,00	37 581,00
6/612100+302000	Kapitaltransfers von Gemeinden, Gemeindeverbänden (ohne marktbestimmte Tätigkeit) und Gemeindefonds		0,00	0,00	0,00	12 000,00	12 000,00
6/612100+307000	Kapitaltransfers von privaten Haushalten und privaten Organisationen ohne Erwerbszweck und andere		0,00	0,00	0,00	855,00	855,00
Darlehen/Innere Darlehen			0,00	0,00	0,00	138 000,00	138 000,00
5/1524	Darlehen 2020		0,00	0,00	0,00	138 000,00	138 000,00
Finanzierungsleasing			0,00	0,00	0,00	0,00	0,00
Veräußerung langfristiges Vermögen und Sonstiges			0,00	0,00	0,00	0,00	0,00
Finanzierungsergebnis 1612100			25 607,95	0,00	25 607,95	17 970,13	43 578,08
offene Verbindlichkeiten			97 495,78				
offene Forderungen			0,00				

Vorhaben	Vorhabensbezeichnung		RA 2025	VA 2025	RA - VA	RA Vorjahre	RA Gesamt
Konto	Bezeichnung						
1710000	Güterwegeerhaltung und -errichtung (2007 bis 2099)						
	Auszahlungen - Investitionen - Mittelverwendung		91 227,42	22 500,00	68 727,42	374 891,03	466 118,45
	Anschaffungs- oder Herstellungskosten		91 227,42	22 500,00	68 727,42	374 891,03	466 118,45
5/710000-002000	Güterwegeerhaltung und -errichtung		91 227,42	22 500,00	68 727,42	374 891,03	466 118,45
	Einzahlungen - Finanzierung - Mittelaufbringung		52 116,40	22 500,00	29 616,40	414 002,05	466 118,45
	Mittel aus Geldfluss aus der operativen Gebarung		28 839,56	0,00	28 839,56	246 658,26	275 497,82
6/710000+829910	HH-Ausgleich		0,00	0,00	0,00	246 658,26	246 658,26
6/710000+899000	Entnahmen aus Verrechnungsrücklagen zwischen operativer Gebarung und Projekten		28 839,56	0,00	28 839,56	0,00	28 839,56
	Bedarfszuweisungen/KTZ		19 000,00	15 000,00	4 000,00	66 000,00	85 000,00
6/710000+301000	Beihilfe ST8 - Kapitaltransfers von Ländern, Landesfonds und Landeskammern		12 000,00	7 500,00	4 500,00	30 500,00	42 500,00
6/710000+871000	BZ Güterwege		7 000,00	7 500,00	-500,00	32 000,00	39 000,00
6/710000+871030	Kapitaltransfers aus Gemeinde-Bedarfszuweisungsmittel		0,00	0,00	0,00	3 500,00	3 500,00
	Haushaltsrücklagen/Zahlungsmittelreserven		0,00	0,00	0,00	0,00	0,00
	Sonstige Kapitaltransfers und Subventionen		4 276,84	7 500,00	-3 223,16	101 343,79	105 620,63
6/710000+300000	Katastrophenfonds - Kapitaltransfers von Bund, Bundesfonds und Bundeskammern		0,00	0,00	0,00	5 351,40	5 351,40
6/710000+307000	Jagdpacht - Kapitaltransfers von privaten Haushalten und privaten Organisationen ohne Erwerbszweck und andere		4 276,84	7 500,00	-3 223,16	95 992,39	100 269,23
	Darlehen/Innere Darlehen		0,00	0,00	0,00	0,00	0,00
	Finanzierungsleasing		0,00	0,00	0,00	0,00	0,00
	Veräußerung langfristiges Vermögen und Sonstiges		0,00	0,00	0,00	0,00	0,00
Finanzierungsergebnis 1710000			-39 111,02	0,00	-39 111,02	39 111,02	0,00
offene Verbindlichkeiten			0,00				
offene Forderungen			0,00				

Vorhaben	Vorhabensbezeichnung		RA 2025	VA 2025	RA - VA	RA Vorjahre	RA Gesamt
Konto	Bezeichnung						
1850000	Wasserversorgung (2020 bis 2099)						
	Auszahlungen - Investitionen - Mittelverwendung		393 156,47	500 000,00	-106 843,53	290 340,75	683 497,22
	Anschaffungs- oder Herstellungskosten		393 156,47	500 000,00	-106 843,53	290 340,75	683 497,22
5/850000-004000	BA16 Erneuerung WVA Infrastruktur		284 410,08	160 000,00	124 410,08	0,00	284 410,08
5/850000-004001	BA2 Erneuerung WVA Infrastruktur		0,00	160 000,00	-160 000,00	0,00	0,00
5/850000-004002	BA3 Erneuerung WVA Infrastruktur		0,00	160 000,00	-160 000,00	0,00	0,00
5/850000-004030	WVA Hausanschlüsse		108 746,39	20 000,00	88 746,39	259 358,83	368 105,22
1/850000-004030	Hausanschlüsse		0,00	0,00	0,00	30 981,92	30 981,92
	Einzahlungen - Finanzierung - Mittelaufbringung		536 096,55	500 000,00	36 096,55	147 400,67	683 497,22
	Mittel aus Geldfluss aus der operativen Gebarung		40 260,31	0,00	40 260,31	-26 658,34	13 601,97
5/850000-729910	Rückführung an die operative Gebarung		0,00	0,00	0,00	-26 658,34	-26 658,34
6/850000+899000	Entnahmen aus Verrechnungsrücklagen zwischen operativer Gebarung und Projekten		40 260,31	0,00	40 260,31	0,00	40 260,31
	Bedarfszuweisungen/KTZ		0,00	0,00	0,00	140,00	140,00
2/850000+301000	Kapitaltransfers von Ländern, Landesfonds und Landeskammern		0,00	0,00	0,00	140,00	140,00
	Haushaltsrücklagen/Zahlungsmittelreserven		0,00	0,00	0,00	0,00	0,00
	Sonstige Kapitaltransfers und Subventionen		15 836,24	20 000,00	-4 163,76	173 919,01	189 755,25
2/850000+300000	KPC Förderung Barwert (Transfer Bund)		0,00	0,00	0,00	18 547,64	18 547,64
2/850000+307000	Anschlussabgaben		15 836,24	20 000,00	-4 163,76	155 371,37	171 207,61
	Darlehen/Innere Darlehen		480 000,00	480 000,00	0,00	0,00	480 000,00
1837/25001	2025 Wasserversorgung		480 000,00	160 000,00	320 000,00	0,00	480 000,00
1659/202304	Wasserversorgung		0,00	160 000,00	-160 000,00	0,00	0,00
1659/202305	2026 Wasserversorgung		0,00	160 000,00	-160 000,00	0,00	0,00
	Finanzierungsleasing		0,00	0,00	0,00	0,00	0,00
	Veräußerung langfristiges Vermögen und Sonstiges		0,00	0,00	0,00	0,00	0,00
Finanzierungsergebnis 1850000			142 940,08	0,00	142 940,08	-142 940,08	0,00
offene Verbindlichkeiten			0,00				
offene Forderungen			0,00				

Vorhaben	Vorhabensbezeichnung		RA 2025	VA 2025	RA - VA	RA Vorjahre	RA Gesamt
Konto	Bezeichnung						
1851000	Abwasserentsorgung (2020 bis 2099)						
	Auszahlungen - Investitionen - Mittelverwendung		124 108,06	30 000,00	94 108,06	162 267,32	286 375,38
	Anschaffungs- oder Herstellungskosten		124 108,06	30 000,00	94 108,06	162 267,32	286 375,38
5/851000-004030	Abwasserinfrastruktur - Sanierung u. Neubau		124 108,06	30 000,00	94 108,06	126 377,78	250 485,84
1/851000-004030	Abwasserbauten u. -anlagen		0,00	0,00	0,00	10 753,83	10 753,83
5/851000-010000	Photovoltaik Anlage		0,00	0,00	0,00	25 135,71	25 135,71
	Einzahlungen - Finanzierung - Mittelaufbringung		29 652,70	30 000,00	-347,30	256 722,68	286 375,38
	Mittel aus Geldfluss aus der operativen Gebarung		154,48	0,00	154,48	-173 439,56	-173 285,08
5/851000-729910	Rückführung an die operative Gebarung		0,00	0,00	0,00	-173 439,56	-173 439,56
6/851000+899000	Entnahmen aus Verrechnungsrücklagen zwischen operativer Gebarung und Projekten		154,48	0,00	154,48	0,00	154,48
	Bedarfszuweisungen/KTZ		0,00	0,00	0,00	1 959,00	1 959,00
6/851000+301000	Kapitaltransfers von Ländern, Landesfonds und Landeskammern		0,00	0,00	0,00	1 959,00	1 959,00
	Haushaltsrücklagen/Zahlungsmittelreserven		0,00	0,00	0,00	0,00	0,00
	Sonstige Kapitaltransfers und Subventionen		29 498,22	30 000,00	-501,78	333 903,24	363 401,46
6/851000+300000	Kapitaltransfers von Bund, Bundesfonds und Bundeskammern		0,00	0,00	0,00	49 051,29	49 051,29
2/851000+307000	Anschlussabgaben		29 498,22	30 000,00	-501,78	284 851,95	314 350,17
	Darlehen/Innere Darlehen		0,00	0,00	0,00	94 300,00	94 300,00
70200340/2021040	Photovoltaik ABA RÜB5		0,00	0,00	0,00	2 200,00	2 200,00
70200340/2021034	Photovoltaik ABA RÜB5		0,00	0,00	0,00	2 200,00	2 200,00
70200340/2021031	Photovoltaik ABA RÜB5		0,00	0,00	0,00	2 200,00	2 200,00
70200340/2021039	Photovoltaik ABA RÜB5		0,00	0,00	0,00	2 200,00	2 200,00
70200340/2021047	Photovoltaik ABA RÜB5		0,00	0,00	0,00	1 100,00	1 100,00
70200340/2021035	Photovoltaik ABA RÜB5		0,00	0,00	0,00	2 200,00	2 200,00
70200340/2021037	Photovoltaik ABA RÜB5		0,00	0,00	0,00	2 200,00	2 200,00
1837/202320	Abwasserverband - Photovoltaik		0,00	0,00	0,00	80 000,00	80 000,00
	Finanzierungsleasing		0,00	0,00	0,00	0,00	0,00
	Veräußerung langfristiges Vermögen und Sonstiges		0,00	0,00	0,00	0,00	0,00
Finanzierungsergebnis 1851000			-94 455,36	0,00	-94 455,36	94 455,36	0,00
offene Verbindlichkeiten			0,00				
offene Forderungen			0,00				

Salden Finanzierungsergebnisse		RA 2025	VA 2025	RA - VA	RA Vorjahre	RA Gesamt
1164000	Feuerwehren (2007 bis 2025)					
	Auszahlungen - Investitionen - Mittelverwendung	0,00	0,00	0,00	76 974,36	76 974,36
	Einzahlungen - Finanzierung - Mittelherkunft	0,00	0,00	0,00	76 974,36	76 974,36
		0,00	0,00	0,00	0,00	0,00
	offene Verbindlichkeiten	0,00				
	offene Forderungen	0,00				
1212000	Neue Mittelschule (2020 bis 2026)					
	Auszahlungen - Investitionen - Mittelverwendung	0,00	0,00	0,00	445 608,64	445 608,64
	Einzahlungen - Finanzierung - Mittelherkunft	11 287,29	25 000,00	-13 712,71	434 321,35	445 608,64
		11 287,29	25 000,00	-13 712,71	-11 287,29	0,00
	offene Verbindlichkeiten	3 246,52				
	offene Forderungen	0,00				
1240000	Kindergarten (2007 bis 2026)					
	Auszahlungen - Investitionen - Mittelverwendung	411 474,31	0,00	411 474,31	2 392 109,30	2 803 583,61
	Einzahlungen - Finanzierung - Mittelherkunft	507 083,14	25 000,00	482 083,14	2 296 500,47	2 803 583,61
		95 608,83	25 000,00	70 608,83	-95 608,83	0,00
	offene Verbindlichkeiten	0,00				
	offene Forderungen	0,00				
1262000	Sport- u. Spielplätze (2021 bis 2026)					
	Auszahlungen - Investitionen - Mittelverwendung	94 468,40	45 000,00	49 468,40	161 385,93	255 854,33
	Einzahlungen - Finanzierung - Mittelherkunft	94 468,40	45 000,00	49 468,40	161 385,93	255 854,33
		0,00	0,00	0,00	0,00	0,00
	offene Verbindlichkeiten	0,00				
	offene Forderungen	0,00				
1612000	Fuhrpark (2007 bis 2025)					
	Auszahlungen - Investitionen - Mittelverwendung	43 729,47	45 600,00	-1 870,53	0,00	43 729,47
	Einzahlungen - Finanzierung - Mittelherkunft	43 729,47	45 600,00	-1 870,53	0,00	43 729,47
		0,00	0,00	0,00	0,00	0,00
	offene Verbindlichkeiten	0,00				
	offene Forderungen	0,00				
1612100	Gemeindestraßen- und -wegebau (2007 bis 2099)					
	Auszahlungen - Investitionen - Mittelverwendung	424 673,05	708 000,00	-283 326,95	2 555 981,05	2 980 654,10
	Einzahlungen - Finanzierung - Mittelherkunft	450 281,00	708 000,00	-257 719,00	2 573 951,18	3 024 232,18
		25 607,95	0,00	25 607,95	17 970,13	43 578,08
	offene Verbindlichkeiten	97 495,78				
	offene Forderungen	0,00				

Salden Finanzierungsergebnisse		RA 2025	VA 2025	RA - VA	RA Vorjahre	RA Gesamt
1710000	Güterwegeerhaltung und -errichtung (2007 bis 2099)					
	Auszahlungen - Investitionen - Mittelverwendung	91 227,42	22 500,00	68 727,42	374 891,03	466 118,45
	Einzahlungen - Finanzierung - Mittelherkunft	52 116,40	22 500,00	29 616,40	414 002,05	466 118,45
		-39 111,02	0,00	-39 111,02	39 111,02	0,00
	offene Verbindlichkeiten	0,00				
	offene Forderungen	0,00				
1850000	Wasserversorgung (2020 bis 2099)					
	Auszahlungen - Investitionen - Mittelverwendung	393 156,47	500 000,00	-106 843,53	290 340,75	683 497,22
	Einzahlungen - Finanzierung - Mittelherkunft	536 096,55	500 000,00	36 096,55	147 400,67	683 497,22
		142 940,08	0,00	142 940,08	-142 940,08	0,00
	offene Verbindlichkeiten	0,00				
	offene Forderungen	0,00				
1851000	Abwasserentsorgung (2020 bis 2099)					
	Auszahlungen - Investitionen - Mittelverwendung	124 108,06	30 000,00	94 108,06	162 267,32	286 375,38
	Einzahlungen - Finanzierung - Mittelherkunft	29 652,70	30 000,00	-347,30	256 722,68	286 375,38
		-94 455,36	0,00	-94 455,36	94 455,36	0,00
	offene Verbindlichkeiten	0,00				
	offene Forderungen	0,00				
Saldo Investive Einzelvorhaben		141 877,77	50 000,00	91 877,77	-98 299,69	43 578,08
	offene Verbindlichkeiten	100 742,30				
	offene Forderungen	0,00				
Saldo der gesamten Investitionstätigkeit		141 877,77	50 000,00	91 877,77	-98 299,69	43 578,08
	offene Verbindlichkeiten	100 742,30				
	offene Forderungen	0,00				

Nachweis der sonstigen Investitionen (nur VC 2)

Vorhaben	Vorhabensbezeichnung		RA 2025	VA 2025	RA - VA	RA 2024
Konto	Bezeichnung					
2000003	Sonstige Anschaffungen (2023 bis 2099)					
	Auszahlungen - Investitionen - Mittelverwendung		104 924,56	82 100,00	22 824,56	89 772,93
	Anschaffungs- oder Herstellungskosten		104 924,56	82 100,00	22 824,56	89 772,93
1/010000-042000	Server u. Laptops		0,00	0,00	0,00	1 170,29
1/010000-070000	Aktivierungsfähige Rechte (immaterielle Vermögenswerte)		0,00	0,00	0,00	1 818,00
1/031000-070000	Aktivierungsfähige Rechte (Flächenwidmungsplan)		23 842,00	10 000,00	13 842,00	5 724,00
1/164000-010000	FF Haus Fels_Oberdorfer		6 767,68	0,00	6 767,68	0,00
1/211000-042000	Amts-, Betriebs- u. Geschäftsausstattung		17 367,83	25 000,00	-7 632,17	33 788,14
1/211000-070000	Aktivierungsfähige Rechte (immaterielle Vermögenswerte)		745,73	600,00	145,73	536,00
1/212000-042000	Amts-, Betriebs- und Geschäftsausstattung		0,00	10 000,00	-10 000,00	0,00
1/212000-042010	MZH: Amts-, Betriebs- und Geschäftsausstattung		2 518,16	0,00	2 518,16	0,00
1/240000-042000	Möbel, Einrichtung		9 021,00	0,00	9 021,00	3 368,45
1/262000-020000	Wärmepumpe USC		0,00	0,00	0,00	5 602,40
1/612000-005000	Verkehrstafeln/Spiegel/Schilder		10 190,68	5 000,00	5 190,68	5 510,67
1/612000-030000	Werkzeuge und sonstige Erzeugungsmittel		5 510,00	0,00	5 510,00	0,00
1/612000-040000	Fuhrpark (Traktor, Bus,...)		3 736,38	0,00	3 736,38	0,00
1/612000-042000	Defibrillator		0,00	0,00	0,00	3 014,80
1/612000-042010	Amts-, Betriebs- und Geschäftsausstattung		1 649,72	0,00	1 649,72	1 047,87
1/612000-050000	Geschwindigkeitsgeräte		9 821,96	0,00	9 821,96	0,00
1/850000-004000	Wasser- und Abwasserbauten und -anlagen		0,00	30 000,00	-30 000,00	28 192,31
1/851000-042000	Anschaffungen		5 137,00	0,00	5 137,00	0,00
1/853000-010000	Haus Unt. Marktstraße 15		4 906,89	0,00	4 906,89	0,00
1/853000-042000	Amts-, Betriebs- und Geschäftsausstattung		3 709,53	1 500,00	2 209,53	0,00
Finanzierungsergebnis 2000003			-104 924,56	-82 100,00	-22 824,56	-89 772,93
offene Verbindlichkeiten			0,00			
offene Forderungen			0,00			

Nachweis Kundenforderungen

Konto	Bezeichnung	Saldo Brutto 31.12.2024	Saldo Brutto 31.12.2025	Netto	USt
	Nicht voranschlagswirksame Gebarung				
0/000000+279030	Volksschule	292,00	0,00	0,00	0,00
0/000000+361000	Fremdenverkehrsabgabe	805,00	0,00	0,00	0,00
0/000000+361100	Seuchenvorsorgeabgabe	852,26	331,54	331,54	0,00
0/000000+369010	Bundesstempelgebühren	175,00	640,90	640,90	0,00
	Summe Nicht voranschlagswirksame Gebarung	2 124,26	972,44	972,44	0,00
061000	Sonstige Subventionen				
1/061000-757010	Schulstartgeld	-1 087,30	-1 082,93	-1 082,93	0,00
	Summe 061000 Sonstige Subventionen	-1 087,30	-1 082,93	-1 082,93	0,00
131000	Bau- und Feuerpolizei				
2/131000+816000	Ersatz der Sachverständigenhonorare	648,96	852,64	852,64	0,00
	Summe 131000 Bau- und Feuerpolizei	648,96	852,64	852,64	0,00
133000	Veterinärpolizei				
2/133000+808000	Erlöse für Hundemarken	1,00	1,00	1,00	0,00
	Summe 133000 Veterinärpolizei	1,00	1,00	1,00	0,00
211000	Volksschulen				
2/211000+810000	Mittagessen	-0,30	-0,30	-0,30	0,00
	Summe 211000 Volksschulen	-0,30	-0,30	-0,30	0,00
212000	Mittelschulen				
2/212000+811000	Einnahmen aus Verpachtung Mehrzweckhalle	120,00	508,37	423,64	84,73
	Summe 212000 Mittelschulen	120,00	508,37	423,64	84,73
240000	Kindergärten				
2/240000+810000	Beiträge Eltern	650,00	1 189,00	1 081,00	108,00
2/240000+810100	Mittagessen	312,06	40,00	40,00	0,00
2/240000+810400	Jause	29,00	98,00	89,09	8,91
2/240000+816100	Kostenzuschuss Gde. Großriedenthal	0,00	180,00	163,64	16,36
2/240000+828000	Beförderungskosten Ersatz Eltern	0,00	54,00	49,08	4,92
2/240000+829010	Auszahlung Abfertigungsversicherung	46 558,09	54 850,73	54 850,73	0,00
2/240000+829100	Nachmittagsbetreuung Beiträge Eltern	2 192,53	1 231,19	1 131,32	99,87
	Summe 240000 Kindergärten	49 741,68	57 642,92	57 404,86	238,06

Rechnungsabschluss 2025

Marktgemeinde Fels am Wagram

Nachweis Kundenforderungen

Konto	Bezeichnung	Saldo Brutto 31.12.2024	Saldo Brutto 31.12.2025	Netto	USt
320000	Ausbildung in Musik und darstellend er Kunst				
1/320000-757000	Förderung Musikunterricht	0,00	-536,58	-536,58	0,00
2/320000+811000	Leihgebühr Instrument	-60,00	0,00	0,00	0,00
	Summe 320000 Ausbildung in Musik und darstellend er Kunst	-60,00	-536,58	-536,58	0,00
363000	Altstadterhaltung und Ortsbildpfleg e				
1/363000-729000	Grünflächenpflege	-306,82	0,00	0,00	0,00
	Summe 363000 Altstadterhaltung und Ortsbildpfleg e	-306,82	0,00	0,00	0,00
369000	Sonstige Einrichtungen und Maßnahme n				
2/369000+816080	Kostenbeitrag Punschhütte	-60,00	-60,00	-60,00	0,00
	Summe 369000 Sonstige Einrichtungen und Maßnahme n	-60,00	-60,00	-60,00	0,00
439000	Sonstige Einrichtungen und Maßnahme n				
2/439000+829100	Nachmittagsbetreuung Beiträge Eltern	448,60	96,00	96,00	0,00
	Summe 439000 Sonstige Einrichtungen und Maßnahme n	448,60	96,00	96,00	0,00
480000	Allgemeine Wohnbauförderung				
1/480000-768000	Ökoförderung (Photovoltaik, Heizen usw.)	-17 472,00	-8 729,81	-8 729,81	0,00
	Summe 480000 Allgemeine Wohnbauförderung	-17 472,00	-8 729,81	-8 729,81	0,00
612000	Gemeindestraßen				
2/612000+816000	Kostenersatz Kosten Bauhof (u.a.Ko.Ersatz Wasserverband)	947,77	130,00	130,00	0,00
	Summe 612000 Gemeindestraßen	947,77	130,00	130,00	0,00
780000	Einrichtungen zur Förderung von Han del, Gewerbe und Industrie				
2/780000+829000	Ersätze/Kostenbeteiligungen Wirtschaft	0,00	100,00	100,00	0,00
	Summe 780000 Einrichtungen zur Förderung von Han del, Gewerbe und Industrie	0,00	100,00	100,00	0,00
817000	Friedhöfe (einschließlich Einsegnun gshallen und Krematorien)				
2/817000+852100	Erneuerungsgebühr	1 409,64	-230,36	-230,36	0,00
2/817000+852200	Beerdigungsgebühr	450,00	150,00	150,00	0,00
2/817000+852300	Leichenhallenbenützung	80,00	0,00	0,00	0,00
	Summe 817000 Friedhöfe (einschließlich Einsegnun gshallen und Krematorien)	1 939,64	-80,36	-80,36	0,00
831000	Freibäder				
2/831000+810000	Felser See Eintrittsgelder	160,00	280,00	280,00	0,00
	Summe 831000 Freibäder	160,00	280,00	280,00	0,00

Rechnungsabschluss 2025

Marktgemeinde Fels am Wagram

Nachweis Kundenforderungen

Konto	Bezeichnung	Saldo Brutto 31.12.2024	Saldo Brutto 31.12.2025	Netto	USt
840000	Grundbesitz/Siedlungserweiterung				
2/840000+829000	Erlöse aus Verpachtung Landwirtschaft	0,00	-16,71	-16,71	0,00
	Summe 840000 Grundbesitz/Siedlungserweiterung	0,00	-16,71	-16,71	0,00
850000	Betriebe der Wasserversorgung				
2/850000+307000	Anschlussabgaben	54,13	0,00	0,00	0,00
2/850000+852100	Wasserzählergebühren	2 384,06	874,60	795,33	79,27
2/850000+852200	Wasserbezugsgebühren	10 048,17	10 056,48	9 142,18	914,30
	Summe 850000 Betriebe der Wasserversorgung	12 486,36	10 931,08	9 937,51	993,57
851000	Betriebe der Abwasserbeseitigung				
1/851000-722010	Rückersätze von Erträgen	-855,30	0,00	0,00	0,00
2/851000+300000	KPC Förderung Barwert (Transfer Bund)	102 903,91	94 360,01	94 360,01	0,00
2/851000+307000	Anschlussabgaben	6 673,90	0,00	0,00	0,00
2/851000+852100	Kanalbenützungsgebühren	25 841,99	22 166,50	20 151,35	2 015,15
	Summe 851000 Betriebe der Abwasserbeseitigung	134 564,50	116 526,51	114 511,36	2 015,15
852000	Betriebe der Müllbeseitigung				
2/852000+852000	Abfallwirtschaftsgebühr	10 498,33	4 830,15	4 390,96	439,19
2/852000+852200	Müll Einnahmen 10 %	-11,24	-11,24	-10,22	-1,02
	Summe 852000 Betriebe der Müllbeseitigung	10 487,09	4 818,91	4 380,74	438,17
852100	Betriebe der Müllbeseitigung				
2/852100+852000	Abfallwirtschaftsabgabe	1 780,86	827,99	752,79	75,20
	Summe 852100 Betriebe der Müllbeseitigung	1 780,86	827,99	752,79	75,20
853000	Betriebe für die Einrichtung und Verwaltung von Wohn- und Geschäftsgeb				
2/853000+811000	FF Haus Fels	0,00	210,00	190,91	19,09
2/853000+811600	Schloß Fels Vermietung an Bürger	-5,00	0,00	0,00	0,00
2/853000+811900	Betriebskosten (10%)	0,00	100,00	90,91	9,09
	Summe 853000 Betriebe für die Einrichtung und Verwaltung von Wohn- und Geschäftsgeb	-5,00	310,00	281,82	28,18
900000	Gesonderte Verwaltung				
2/900000+829000	Sonstige Einnahmen	-223,33	0,00	0,00	0,00
	Summe 900000 Gesonderte Verwaltung	-223,33	0,00	0,00	0,00
920000	Ausschließliche Gemeindeabgaben				
2/920000+830000	Grundsteuer A	-1 836,44	-3 031,04	-3 031,04	0,00

Konto	Bezeichnung	Saldo Brutto 31.12.2024	Saldo Brutto 31.12.2025	Netto	USt
2/920000+831000	Grundsteuer B	-1 755,13	-3 477,01	-3 477,01	0,00
2/920000+833000	Kommunalsteuer (ab 2024)	4 160,34	302,72	302,72	0,00
2/920000+838000	Hundeabgabe	315,40	265,40	265,40	0,00
2/920000+849000	Mahngebühren	708,46	538,59	538,59	0,00
2/920000+850000	Aufschließungsabgaben	30 409,25	45 681,47	45 681,47	0,00
2/920000+856000	Verw.Abgabe, GB-Auszüge, Totenbeschauegebühr	602,50	2 180,37	2 180,37	0,00
Summe 920000 Ausschließliche Gemeindeabgaben		32 604,38	42 460,50	42 460,50	0,00
Gesamt		Brutto 31.12.2024	Brutto 31.12.2025	Netto	USt
		228 840,35	225 951,67	222 078,61	3 873,06
		Einnahmen	236 300,99	232 427,93	3 873,06
		Ausgaben	-10 349,32	-10 349,32	0,00

Forderungen

Konto	Bezeichnung	Saldo lt. Konto 31.12.2024	Saldo lt. Konto 31.12.2025	Offen	Differenz
230000	Kurzfristige Forderungen aus Lieferungen und Leistungen	-12 435,87	-4 383,69	-4 383,69	0,00
231000	Langfristige Forderungen aus Lieferungen und Leistungen	149 462,00	149 210,74	149 210,74	0,00
233000	Forderungen aus Abgaben	91 814,22	81 124,62	81 124,62	0,00
Summe		228 840,35	225 951,67	225 951,67	0,00

Forderungen nach Vorhabenscode

Konto	Bezeichnung	ohne Vorhabenscode	mit Vorhabenscode 1	mit Vorhabencodes 2 - 5	VUG	USt	Gesamt
230000	Kurzfristige Forderungen aus Lieferungen und Leistungen	-5 707,10	0,00	0,00	972,44	350,97	-4 383,69
231000	Langfristige Forderungen aus Lieferungen und Leistungen	149 210,74	0,00	0,00	0,00	0,00	149 210,74
233000	Forderungen aus Abgaben	77 602,53	0,00	0,00	0,00	3 522,09	81 124,62
Summe		221 106,17	0,00	0,00	972,44	3 873,06	225 951,67

Nachweis Lieferantenverbindlichkeiten

Rechnungsabschluss 2025

Marktgemeinde Fels am Wagram

Nachweis Lieferantenverbindlichkeiten

Konto	Bezeichnung	Saldo Brutto 31.12.2024	Saldo Brutto 31.12.2025	Netto	USt
	Nicht voranschlagswirksame Gebarung				
9/000000-279030	Volksschule	5 603,00	0,00	0,00	0,00
9/000000-362300	Sozialversicherung	1 573,94	0,00	0,00	0,00
	Summe Nicht voranschlagswirksame Gebarung	7 176,94	0,00	0,00	0,00
131000	Bau- und Feuerpolizei				
1/131000-640000	Sachverständigenhonorare	2 484,00	0,00	0,00	0,00
	Summe 131000 Bau- und Feuerpolizei	2 484,00	0,00	0,00	0,00
164000	Förderung der Brandbekämpfung und Brandverhütung				
1/164000-453000	Feuerwehr Aufwandsvergütung 100,-- pro FF-Mann	5 861,37	0,00	0,00	0,00
	Summe 164000 Förderung der Brandbekämpfung und Brandverhütung	5 861,37	0,00	0,00	0,00
211000	Volksschulen				
1/211000-510100	Personalkosten f. VS/Personal NMS	1 490,66	0,00	0,00	0,00
1/211000-511100	Kosten VS Reinigung/Personal NMS	1 337,96	0,00	0,00	0,00
1/211000-618000	Instandhaltung	885,79	0,00	0,00	0,00
1/211000-631000	Telefongebühren	400,39	0,00	0,00	0,00
	Summe 211000 Volksschulen	4 114,80	0,00	0,00	0,00
212000	Mittelschulen				
5/212000-010300	Thermische Sanierung NMS	0,00	3 246,52	3 246,52	0,00
	Summe 212000 Mittelschulen	0,00	3 246,52	3 246,52	0,00
240000	Kindergärten				
1/240000-454000	Reinigung	318,30	0,00	0,00	0,00
1/240000-459000	Sonstige Verbrauchsgüter, Bastelmaterial	109,07	0,00	0,00	0,00
1/240000-618000	Instandhaltung	0,00	842,00	673,60	168,40
5/240000-010000	Baukosten	3 810,18	0,00	0,00	0,00
	Summe 240000 Kindergärten	4 237,55	842,00	673,60	168,40
262000	Sportplätze				
1/262000-613000	Instandhaltung Sportanlagen und Spielplätze	293,61	0,00	0,00	0,00
	Summe 262000 Sportplätze	293,61	0,00	0,00	0,00
612000	Gemeindestraßen				
1/612000-617000	Bauhof	321,84	0,00	0,00	0,00
	Summe 612000 Gemeindestraßen	321,84	0,00	0,00	0,00

Rechnungsabschluss 2025

Marktgemeinde Fels am Wagram

Nachweis Lieferantenverbindlichkeiten

Konto	Bezeichnung	Saldo Brutto 31.12.2024	Saldo Brutto 31.12.2025	Netto	USt
612100	Gemeindestraßen				
5/612100-002000	Anschlussfinanzierung Projekte 2023	599,62	0,00	0,00	0,00
5/612100-002001	Allgemeiner Straßenbau	0,00	71 807,44	65 873,00	5 934,44
5/612100-002006	Erweiterung Bike&Ride Anlage Bahnhof Fels	0,00	4 150,00	4 150,00	0,00
5/612100-002030	Schloßstraße	0,00	32 967,34	27 472,78	5 494,56
	Summe 612100 Gemeindestraßen	599,62	108 924,78	97 495,78	11 429,00
831000	Freibäder				
1/831000-613100	Felser See Instandhaltung	102,00	0,00	0,00	0,00
	Summe 831000 Freibäder	102,00	0,00	0,00	0,00
851000	Betriebe der Abwasserbeseitigung				
1/851000-612000	Kanal Instandhaltung, Spülen*	2 592,00	0,00	0,00	0,00
	Summe 851000 Betriebe der Abwasserbeseitigung	2 592,00	0,00	0,00	0,00
852000	Betriebe der Müllbeseitigung				
1/852000-413000	Biosäcke usw. 20 %	293,60	0,00	0,00	0,00
1/852000-728000	Abfallbehandlungsgebühr Verband	68 729,56	0,00	0,00	0,00
2/852000+852100	Kostenersatz des Abfallverbandes	14 632,53	0,00	0,00	0,00
	Summe 852000 Betriebe der Müllbeseitigung	54 390,63	0,00	0,00	0,00
852100	Betriebe der Müllbeseitigung				
1/852100-728000	Abfallbehandlungsabgabe Verband	11 686,83	0,00	0,00	0,00
	Summe 852100 Betriebe der Müllbeseitigung	11 686,83	0,00	0,00	0,00
	Gesamt	Brutto 31.12.2024	Brutto 31.12.2025	Netto	USt
		93 861,19	113 013,30	101 415,90	11 597,40
		Ausgaben	113 013,30	101 415,90	11 597,40
		Einnahmen	0,00	0,00	0,00

Verbindlichkeiten

Konto	Bezeichnung	Saldo lt. Konto 31.12.2024	Saldo lt. Konto 31.12.2025	Offen	Differenz
331000	Kurzfristige Verbindlichkeiten aus Lieferungen und Leistungen	93 861,19	113 013,30	113 013,30	0,00
332000	Langfristige Verbindlichkeiten aus Lieferungen und Leistungen	0,00	0,00	0,00	0,00
333000	Kurzfristige Verbindlichkeiten aus Abgaben	0,00	0,00	0,00	0,00
Summe		93 861,19	113 013,30	113 013,30	0,00

Verbindlichkeiten nach Vorhabenscode

Konto	Bezeichnung	ohne Vorhabenscode	mit Vorhabenscode 1	mit Vorhabencodes 2 - 5	VUG	USt	Gesamt
331000	Kurzfristige Verbindlichkeiten aus Lieferungen und Leistungen	673,60	100 742,30	0,00	0,00	11 597,40	113 013,30
332000	Langfristige Verbindlichkeiten aus Lieferungen und Leistungen	0,00	0,00	0,00	0,00	0,00	0,00
333000	Kurzfristige Verbindlichkeiten aus Abgaben	0,00	0,00	0,00	0,00	0,00	0,00
Summe		673,60	100 742,30	0,00	0,00	11 597,40	113 013,30

Nachweis über Transferzahlungen (Anlage 6a)

Haushaltskonto	Bezeichnung Ansatz	Bezeichnung Post	Summe Einzahlungen	Summe Auszahlungen
Transferzahlungen von/an Bund, Bundesfonds, Bundeskammern				
	Gesamtsumme Transferzahlungen von/an Bund, Bundesfonds, Bundeskammern		202 117,83	0,00
	Summe Kapitaltransfers		111 411,05	0,00
	Summe Transfers		90 706,78	0,00
2/851000+300000	Betriebe der Abwasserbeseitigung	KPC Förderung Barwert (Transfer Bund)	8 543,90	
2/941000+860000	Sonstige Finanzzuweisungen nach dem FAG	Zukunftsfonds (Bund)	24 728,78	
2/941000+860100	Sonstige Finanzzuweisungen nach dem FAG	Transfers von Bund, Bundesfonds und Bundeskammern	65 978,00	
6/262000+300000	Sportplätze	LED Beleuchtung Tennisplatz - Förderung Bund	6 000,00	
6/262000+300020	Sportplätze	LED Beleuchtung Fußballplatz - Förderung Bund	10 000,00	
6/262000+300742	Sportplätze	KIG 2025 - Tennisplatz	10 556,68	
6/612000+300000	Gemeindestraßen	Kapitaltransfer Bund	8 000,00	
6/612000+300742	Gemeindestraßen	KIG 2025	30 729,47	
6/612100+300200	Gemeindestraßen	Komm.Kredit_Geh- u. Radweg Gösing/Stettenhof	37 581,00	

Haushaltskonto	Bezeichnung Ansatz	Bezeichnung Post	Summe Einzahlungen	Summe Auszahlungen
Transferzahlungen von/an Länder, Landesfonds, Landeskammern				
	Gesamtsumme Transferzahlungen von/an Länder, Landesfonds, Landeskammern		3 958 473,89	0,00
	Summe Kapitaltransfers		576 597,00	0,00
	Summe Transfers		3 381 876,89	0,00
2/211000+301000	Volksschulen	Förderung Schul-u. Kindergartenfond	24 700,00	
2/212000+301000	Mittelschulen	Förderung Schul-u. Kindergartenfond	24 700,00	
2/240000+301000	Kindergärten	Förderung Schul- u. Kindergartenfond	24 000,00	
2/240000+861100	Kindergärten	Transfers von Ländern, Landesfonds und Landeskammern	96 724,60	
2/240000+861103	Kindergärten	NÖLR Zuschuss Ferienbetreuung	4 200,00	
2/262000+861000	Sportplätze	Transfers von Ländern, Landesfonds und Landeskammern	14 000,00	
2/439000+861100	Sonstige Einrichtungen und Maßnahme n	Landesförderung Nachmittagsbetreuung incl. Ferien	22 658,33	
2/921000+861000	Zwischen Ländern und Gemeinden geteilte Abgaben	Transfers von Ländern, Landesfonds und Landeskammern	15 726,81	
2/925000+859000	Ertragsanteile an gemeinschaftlichen Bundesabgaben	Ertragsanteile ohne Spielbankabgabe	2 613 300,64	
2/940000+861000	Bedarfszuweisungen	BZ I	244 638,05	
2/946000+861000	Zuschüsse nach landesgesetzlichen Bestimmungen	Transfers von Ländern, Landesfonds und Landeskammern	8 628,46	
6/240000+301000	Kindergärten	Förderung Land NÖ (Sockelbetrag)	427 100,00	
6/240000+301010	Kindergärten	Kapitaltransfers von Ländern, Landesfonds und Landeskammern	7 097,00	
6/262000+301000	Sportplätze	LED Beleuchtung Tennisplatz - Sportland WST5	3 000,00	
6/612000+871000	Gemeindestraßen	BZ Elektro Kommunalfahrzeug	5 000,00	
6/612100+301000	Gemeindestraßen	Förderung Allg. Bauwirtschaft Teil 1	29 000,00	
6/612100+301200	Gemeindestraßen	Subvention RU3 allg. Straßenbau	25 000,00	
6/612100+871000	Gemeindestraßen	BZ Straßenbau allgemein	350 000,00	
6/710000+301000	Land- und Forstwirtschaftlicher Weg ebau	Beihilfe ST8 - Kapitaltransfers von Ländern, Landesfonds und Landeskammern	12 000,00	
6/710000+871000	Land- und Forstwirtschaftlicher Weg ebau	BZ Güterwege	7 000,00	
Transferzahlungen von/an Gemeinden, Gemeindeverbände, Gemeindefonds				
	Gesamtsumme Transferzahlungen von/an Gemeinden, Gemeindeverbände, Gemeindefonds		0,00	1 345 961,52
	Summe Kapitaltransfers		0,00	0,00
	Summe Transfers		0,00	1 345 961,52
1/419000-751000	Sonstige Einrichtungen und Maßnahme n	Sozialhilfe-Wohnsitzgemeindebeitrag		2 839,32
1/419000-751100	Sonstige Einrichtungen und Maßnahme n	Sozialhilfeumlage		451 203,64
1/439000-751000	Sonstige Einrichtungen und Maßnahme n	Jugendwohlfahrtsumlage		85 597,50
1/562000-752000	Sprengelbeiträge	Beitrag NÖKAS		771 784,23
1/562100-752000	Sprengelbeiträge	Verwaltungsaufwand NÖKAS		36,83
1/631000-752010	Konkurrenzwässer	Beiträge an Wasserverbände (Feuersbrunner Graben)		34 500,00

Haushaltskonto	Bezeichnung Ansatz	Bezeichnung Post	Summe Einzahlungen	Summe Auszahlungen
Transferzahlungen von/an Sozialversicherungsträger				
	Gesamtsumme Transferzahlungen von/an Sozialversicherungsträger		0,00	0,00
	Summe Kapitaltransfers		0,00	0,00
	Summe Transfers		0,00	0,00
Transferzahlungen von/an sonst. Träger des öffentlichen Rechts				
	Gesamtsumme Transferzahlungen von/an sonst. Träger des öffentlichen Rechts		30 794,78	0,00
	Summe Kapitaltransfers		0,00	0,00
	Summe Transfers		30 794,78	0,00
2/010000+863000	Zentralamt	AMS Beitrag Altersteilzeit	6 545,54	
2/164000+863000	Förderung der Brandbekämpfung und Brandverhütung	Transfers von sonstigen Trägern öffentlichen Rechts und Sozialversicherungsträgern	1 857,68	
2/211000+863000	Volksschulen	Transfers von sonstigen Trägern öffentlichen Rechts und Sozialversicherungsträgern	3 949,15	
2/240000+863000	Kindergärten	Transfers von sonstigen Trägern öffentlichen Rechts und Sozialversicherungsträgern	18 442,41	
Gesamtsumme			4 191 386,50	1 345 961,52

Nachweis über Haushaltsrücklagen und
Zahlungsmittelreserven (Anlage 6b)

Haushaltsrücklagen			Rücklagenstand			Rücklagenstand			Zahlungsmittelreserven		
Nr.	Verwendungszweck	Ansatz	31.12.2024	Zuführungen	Entnahmen	31.12.2025	31.12.2024	31.12.2025	Konto-/Sparbuchnummer		
8/9990935/00001	Rücklage aus 50 % des Eröffnungsbilanzsaldos	912000	11 882 713,83	0,00	400 409,44	11 482 304,39					
	Allgemeine Haushaltsrücklagen		11 882 713,83	0,00	400 409,44	11 482 304,39	0,00	0,00			
8/9997935/00001	Haushaltspotential Rücklage ohne ZMR	990000	46 506,69	68 480,01	0,00	114 986,70					
	Haushaltspotential Rücklage ohne ZMR		46 506,69	68 480,01	0,00	114 986,70	0,00	0,00			
	Gesamtsummen		11 929 220,52	68 480,01	400 409,44	11 597 291,09	0,00	0,00			

Einzelnachweis über Finanzschulden und Schuldendienst
(Anlage 6c)

Kontonummer Darlehensnr.	Ansatz	Darlehensgeber/Staat Aktenzahl	Verwendungszweck Genehmigungsdatum/-vermerk	Beschluss- Datum	Zinssatz Zinsindikator	Währung	Laufzeit
1. Darlehen für Investitionszwecke							
1.1. ... von Trägern des öffentlichen Rechts							
1.1.1. ... von Bund, Bundesfonds, Bundeskammern							
1.1.2. ... von Ländern, Landesfonds, Landeskammern							
18 507530074	851000	WASSERWIRTSCHAFTSFONDS/AT 602507289	Kanal BA 07 Wienerstr. Ost., (Tilgung ab 2030)	Betriebe der Abwasserbeseitigung	0,000%	EUR	01.01.2004 - 31.12.2034
1.1.3. ... von Gemeinden, Gemeindeverbänden, Gemeindefonds							
1.1.4. ... von Sozialversicherungsträgern							
1.1.5. ... von sonstigen Trägern des öffentlichen Rechts							
1.2. ... von Beteiligungen der Gebietskörperschaft (ohne Finanzunternehmungen)							
1.3. ... von Unternehmen (ohne Beteiligungen und ohne Finanzunternehmungen)							
1.4. ... von Finanzunternehmen							
1.4.1. ... von Finanzunternehmen im Inland							
1 1	010000	Sparkasse Langenlois/AT 7401193	Landesfinanzsonderaktion "Allgemein", Amtshaus 22.12.2015/Land NÖ	29.09.2015 Amtshaus	2,856%	EUR	11.03.2016 - 30.04.2031
5 1504	612000	Hypo NÖ Landesbank f. NÖ Wien/AT 466233900	Straßenbau 2015, Finanzsonderaktion (getilgt 2025)	Gemeindestraßen	4,478%	EUR	04.02.2015 - 31.12.2025
5 1514	846000	Hypo NÖ Landesbank f. NÖ Wien/AT 466234001	Ankauf Liegenschaft "Untere Marktstraße 15", Finanzsonderaktion (getilgt 2025)	Ankauf "Siller" Haus	4,561%	EUR	04.02.2015 - 31.12.2025
5 1524	612000	Hypo NÖ Landesbank f. NÖ Wien/AT 466328502	Darlehen 2020, Finanzsonderaktion-Straßenbau /NÖ Landesregierung	Straßenbau 2020	4,228%	EUR	01.01.2020 - 31.12.2030
5 1604	212000	Hypo NÖ Landesbank f. NÖ Wien/AT 10023650848	Turnsaal - Mehrzweckhalle 2/3, Arbeitsplatzmotor Gemeinden	Turnsaal/Mehrzweckhalle	2,482%	EUR	01.01.2018 - 31.12.2043
15 1584	212000	Hypo NOE/AT 10023650848; 635037903	Turnsaal - Mehrzweckhalle 3/3, Schul-u. Kiga Fonds /Schul- u. Kiga Fonds	Turnsaal/Mehrzweckhalle	2,482%	EUR	01.01.2018 - 31.12.2043
16 50221104	851000	Volksbank Niederösterreich AG Geschäftsstelle Fels/AT 300 0502 1104, 9801318	Kanal Thürnthal BA 05 (KPC), GETILGT 31.12.2025	Betriebe der Abwasserbeseitigung	3,875%	EUR	30.06.2001 - 30.06.2025

Kontonummer Darlehensnr.	Darlehenshöhe Gesamt	Buchwert 31.12.2024	Zugang	Tilgung	Zinsen	Summe Schuldendienst	Schuldendienst- ersätze	Buchwert 31.12.2025	Kursgewinn/ -verlust	Buchwert inkl. KG/KV	Netto Schuldendienst
18 507530074	15 777,00	15 776,87	0,00	0,00	0,00	0,00	0,00	15 776,87	0,00	15 776,87	0,00
1 1	350 000,00	139 999,94	0,00	23 333,34	4 192,89	27 526,23	3 900,52	116 666,60	0,00	116 666,60	23 625,71
5 1504	90 000,00	9 000,00	0,00	9 000,00	215,73	9 215,73	67,50	0,00	0,00	0,00	9 148,23
5 1514	90 000,00	9 000,00	0,00	9 000,00	243,74	9 243,74	67,50	0,00	0,00	0,00	9 176,24
5 1524	138 000,00	82 800,00	0,00	13 800,00	2 261,06	16 061,06	0,00	69 000,00	0,00	69 000,00	16 061,06
5 1604	975 180,00	760 694,90	0,00	38 996,30	20 893,99	59 890,29	0,00	721 698,60	0,00	721 698,60	59 890,29
15 1584	1 939 200,00	1 447 010,30	0,00	77 573,14	41 563,26	119 136,40	97 283,20	1 369 437,16	0,00	1 369 437,16	21 853,20
16 50221104	74 489,66	1 173,00	0,00	1 173,00	42,52	1 215,52	0,00	0,00	0,00	0,00	1 215,52

Kontonummer Darlehensnr.	Ansatz	Darlehensgeber/Staat Aktenzahl	Verwendungszweck Genehmigungsdatum/-vermerk	Beschluss- Datum	Zinssatz Zinsindikator	Währung	Laufzeit
16 50221134	851000	Volksbank Niederösterreich AG Geschäftsstelle Fels/AT 300 0502 2113 BA 06	Kanal BA 06	Betriebe der Abwasserbeseitigung	2,375%	EUR	31.12.2002 - 30.06.2027
16 50221274	710000	Volksbank Niederösterreich AG Geschäftsstelle Fels/AT 300 0502 1274	Güterwegebau GETILGT 31.12.2025!	Land- und Forstwirtschaftlicher Weg ebau	3,347%	EUR	01.12.2010 - 01.06.2025
16 50221284	710000	Volksbank Niederösterreich AG Geschäftsstelle Fels/AT 300 0502 2128	Güterwegebau	Land- und Forstwirtschaftlicher Weg ebau	2,497%	EUR	01.12.2011 - 01.06.2026
16 50221294	211000	Volksbank Niederösterreich AG Geschäftsstelle Fels/AT 300 0502 2129, 635025360	Sanierung VS	Volksschulen	2,497%	EUR	01.12.2011 - 01.06.2026
17 50221304	262000	Bank, Volksbank,... Geschäftsstelle Fels/AT 300 05022 1304	Dorferneuerung	Sportplätze	2,497%	EUR	01.06.2012 - 31.12.2026
17 50221314	851000	Bank, Volksbank,... Geschäftsstelle Fels/AT 300 05022 1314	Kanalsanierung Stettenhof	Betriebe der Abwasserbeseitigung	2,497%	EUR	01.06.2012 - 31.12.2026
17 50221334	782000	Bank, Volksbank,... Geschäftsstelle Fels/AT 300 05022 1334	Betriebsgebiet	Wirtschaftspolitische Maßnahmen	2,602%	EUR	01.06.2012 - 31.12.2026
17 50221344	820000	Bank, Volksbank,... Geschäftsstelle Fels/AT 300 05022 1344	Bauhof und ASZ	Wirtschaftshöfe	3,850%	EUR	01.01.2012 - 31.12.2032
17 50221354	851000	Bank, Volksbank,... Geschäftsstelle Fels/AT 300 05022 1354	Siedlungserw. Wagramstr	Betriebe der Abwasserbeseitigung	2,497%	EUR	01.12.2012 - 01.06.2027
1000 6508484	212000	Bank Austria Member of UniCredit/AT 10023650848	Turnsaal - Mehrzweckhalle 1/3, freies Darlehen /Land NÖ	Mehrzweckhalle - Turnsaal	2,482%	EUR	18.10.2018 - 17.10.2043
1837 20323	240000	Sparkasse Horn-Ravelsbach-Kirchberg/AT 6100 3722	Kindergartenzubau 2023/2024	Kindergartenzubau 2023/2024	2,625%	EUR	11.07.2024 - 01.12.2049
1837 25001	850000	Sparkasse Horn-Ravelsbach-Kirchberg/AT 6100 4498	2025 Wasserversorgung	BA1 Erneuerung WVA Infrastruktur	2,500%	EUR	07.04.2025 - 06.04.2035
1837 202320	851000	Sparkasse Horn-Ravelsbach-Kirchberg/AT 6100 3292	Abwasserverband - Photovoltaik /NÖLR	Abwasserverband - Photovoltaik	2,430%	EUR	01.08.2023 - 31.12.2033
1837 202322	240000	Sparkasse Horn-Ravelsbach-Kirchberg/AT 6100 3334 u. 635043504	Kindergartenzubau 2023/2024 /NÖLR, Schul- u. Kiga Fonds	Kindergartenzubau 2023	2,430%	EUR	01.01.2023 - 31.12.2037

Rechnungsabschluss 2025

Marktgemeinde Fels am Wagram

Einzelnachweis über Finanzschulden und Schuldendienst (Anlage 6c)

Kontonummer Darlehensnr.	Darlehenshöhe Gesamt	Buchwert 31.12.2024	Zugang	Tilgung	Zinsen	Summe Schuldendienst	Schuldendienst- ersätze	Buchwert 31.12.2025	Kursgewinn/ -verlust	Buchwert inkl. KG/KV	Netto Schuldendienst
16 50221134	159 153,51	19 295,40	0,00	7 926,10	530,90	8 457,00	0,00	11 369,30	0,00	11 369,30	8 457,00
16 50221274	58 000,00	1 931,40	0,00	1 931,40	58,87	1 990,27	0,00	0,00	0,00	0,00	1 990,27
16 50221284	60 000,00	6 000,00	0,00	4 000,00	205,80	4 205,80	0,00	2 000,00	0,00	2 000,00	4 205,80
16 50221294	192 400,00	19 239,82	0,00	12 826,68	520,58	13 347,26	456,52	6 413,14	0,00	6 413,14	12 890,74
17 50221304	35 000,00	4 666,58	0,00	2 333,34	159,85	2 493,19	0,00	2 333,24	0,00	2 333,24	2 493,19
17 50221314	30 000,00	4 000,00	0,00	2 000,00	143,00	2 143,00	0,00	2 000,00	0,00	2 000,00	2 143,00
17 50221334	55 000,00	7 333,16	0,00	3 666,68	233,50	3 900,18	0,00	3 666,48	0,00	3 666,48	3 900,18
17 50221344	640 000,00	264 000,00	0,00	32 000,00	8 663,30	40 663,30	0,00	232 000,00	0,00	232 000,00	40 663,30
17 50221354	60 000,00	10 000,00	0,00	4 000,00	277,40	4 277,40	0,00	6 000,00	0,00	6 000,00	4 277,40
1000 6508484	362 620,00	282 814,80	0,00	14 510,56	7 774,67	22 285,23	0,00	268 304,24	0,00	268 304,24	22 285,23
1837 20323	187 000,00	187 000,00	0,00	7 480,00	5 449,77	12 929,77	0,00	179 520,00	0,00	179 520,00	12 929,77
1837 25001	160 000,00	0,00	480 000,00	0,00	7 829,27	7 829,27	0,00	480 000,00	0,00	480 000,00	7 829,27
1837 202320	80 000,00	72 000,00	0,00	8 000,00	1 918,65	9 918,65	0,00	64 000,00	0,00	64 000,00	9 918,65
1837 202322	1 000 000,00	1 000 000,00	0,00	40 000,00	27 074,92	67 074,92	51 022,22	960 000,00	0,00	960 000,00	16 052,70

Kontonummer Darlehensnr.	Ansatz	Darlehensgeber/Staat Aktenzahl	Verwendungszweck Genehmigungsdatum/-vermerk	Beschluss- Datum	Zinssatz Zinsindikator	Währung	Laufzeit
1940 202302	240000	Raiffeisenkasse Ernstbrunn eGen/AT AT763214520000028738 u. 635043504	Kindergartenzubau 2023/2024, Schul- u. Kiga Fonds		2,423%	EUR	13.03.2024 - 03.01.2050
1.4.2. ... von Finanzunternehmen im Ausland							
1.5. ... von Sonstigen							
70200340 102812	870000	Bürgerbeteiligung Photovoltaik/AT plo2022mic	Photovoltaik Lärmschutzwall	Photovoltaik Lärmschutzwall	1,500%	EUR	05.02.2022 - 31.01.2032
70200340 102813	853000	Bürgerbeteiligung Photovoltaik/AT boc2022ale	Photovoltaik Gemeindegebäude	Photovoltaik Gemeindegebäude	1,500%	EUR	01.02.2022 - 31.01.2032
70200340 102814	870000	Bürgerbeteiligung Photovoltaik/AT hai2022ber	Photovoltaik Lärmschutzwall	Photovoltaik Lärmschutzwall	1,500%	EUR	01.02.2022 - 31.01.2032
70200340 102815	870000	Bürgerbeteiligung Photovoltaik/AT gra2022sil	Photovoltaik Lärmschutzwall	Photovoltaik Lärmschutzwall	1,500%	EUR	01.02.2022 - 31.01.2032
70200340 102816	870000	Bürgerbeteiligung Photovoltaik/AT sch2022and	Photovoltaik Lärmschutzwall	Photovoltaik Lärmschutzwall	1,500%	EUR	01.02.2022 - 31.01.2032
70200340 102817	817000	Bürgerbeteiligung Photovoltaik/AT paß2022erw	Photovoltaik Leichenhalle	Photovoltaik Leichenhalle	1,500%	EUR	01.02.2022 - 31.01.2032
70200340 102818	817000	Bürgerbeteiligung Photovoltaik/AT eck2022jos	Photovoltaik Leichenhalle	Photovoltaik Leichenhalle	1,500%	EUR	01.02.2022 - 31.01.2032
70200340 102819	817000	Bürgerbeteiligung Photovoltaik/AT don2022man	Photovoltaik Leichenhalle	Photovoltaik Leichenhalle	1,500%	EUR	01.02.2022 - 31.01.2032
70200340 102820	870000	Bürgerbeteiligung Photovoltaik/AT mau2022pet	Photovoltaik Lärmschutzwall	Photovoltaik Lärmschutzwall	1,500%	EUR	01.02.2022 - 31.01.2032
70200340 102821	870000	Bürgerbeteiligung Photovoltaik/AT wal2022her	Photovoltaik Lärmschutzwall	Photovoltaik Lärmschutzwall	1,500%	EUR	01.02.2022 - 31.01.2032
70200340 102822	870000	Bürgerbeteiligung Photovoltaik/AT lan2022oli	Photovoltaik Lärmschutzwall	Photovoltaik Lärmschutzwall	1,500%	EUR	01.02.2022 - 31.01.2032
70200340 102823	870000	Bürgerbeteiligung Photovoltaik/AT kai2022ern	Photovoltaik Lärmschutzwall	Photovoltaik Lärmschutzwall	1,500%	EUR	01.02.2022 - 31.01.2032

Kontonummer Darlehensnr.	Darlehenshöhe Gesamt	Buchwert 31.12.2024	Zugang	Tilgung	Zinsen	Summe Schuldendienst	Schuldendienst- ersätze	Buchwert 31.12.2025	Kursgewinn/ -verlust	Buchwert inkl. KG/KV	Netto Schuldendienst
1940 202302	895 700,00	895 700,00	0,00	35 828,00	29 880,02	65 708,02	45 702,38	859 872,00	0,00	859 872,00	20 005,64
70200340 102812	2 700,00	2 191,60	0,00	259,90	32,90	292,80	0,00	1 931,70	0,00	1 931,70	292,80
70200340 102813	2 700,00	2 191,60	0,00	259,90	32,90	292,80	0,00	1 931,70	0,00	1 931,70	292,80
70200340 102814	1 080,00	876,64	0,00	103,96	13,16	117,12	0,00	772,68	0,00	772,68	117,12
70200340 102815	2 700,00	2 191,60	0,00	259,90	32,90	292,80	0,00	1 931,70	0,00	1 931,70	292,80
70200340 102816	2 700,00	2 191,60	0,00	259,90	32,90	292,80	0,00	1 931,70	0,00	1 931,70	292,80
70200340 102817	2 700,00	2 191,60	0,00	259,90	32,90	292,80	0,00	1 931,70	0,00	1 931,70	292,80
70200340 102818	2 700,00	2 191,60	0,00	259,90	32,90	292,80	0,00	1 931,70	0,00	1 931,70	292,80
70200340 102819	2 700,00	2 191,60	0,00	259,90	32,90	292,80	0,00	1 931,70	0,00	1 931,70	292,80
70200340 102820	1 890,00	1 534,12	0,00	181,93	23,03	204,96	0,00	1 352,19	0,00	1 352,19	204,96
70200340 102821	2 700,00	2 191,60	0,00	259,90	32,90	292,80	0,00	1 931,70	0,00	1 931,70	292,80
70200340 102822	540,00	438,32	0,00	51,98	6,58	58,56	0,00	386,34	0,00	386,34	58,56
70200340 102823	1 350,00	1 095,80	0,00	129,95	16,45	146,40	0,00	965,85	0,00	965,85	146,40

Kontonummer Darlehensnr.	Ansatz	Darlehensgeber/Staat Aktenzahl	Verwendungszweck Genehmigungsdatum/-vermerk	Beschluss- Datum	Zinssatz Zinsindikator	Währung	Laufzeit
70200340 102824	870000	Bürgerbeteiligung Photovoltaik/AT rau2022wil	Photovoltaik Lärmschutzwall	Photovoltaik Lärmschutzwall	1,500%	EUR	01.02.2022 - 31.01.2032
70200340 102825	870000	Bürgerbeteiligung Photovoltaik/AT bey2022kar	Photovoltaik Lärmschutzwall	Photovoltaik Lärmschutzwall	1,500%	EUR	01.02.2022 - 31.01.2032
70200340 102826	853000	Bürgerbeteiligung Photovoltaik/AT koe2022ern	Photovoltaik Gemeindegebäude	Photovoltaik Gemeindegebäude	1,500%	EUR	01.02.2022 - 31.01.2032
70200340 102827	853000	Bürgerbeteiligung Photovoltaik/AT kol2022and	Photovoltaik Gemeindegebäude	Photovoltaik Gemeindegebäude	1,500%	EUR	01.02.2022 - 31.01.2032
70200340 102828	853000	Bürgerbeteiligung Photovoltaik/AT nes2022ste	Photovoltaik Gemeindegebäude	Photovoltaik Gemeindegebäude	1,500%	EUR	01.02.2022 - 31.01.2032
70200340 102829	853000	Bürgerbeteiligung Photovoltaik/AT haa2022man	Photovoltaik Gemeindegebäude	Photovoltaik Gemeindegebäude	1,500%	EUR	01.02.2022 - 31.01.2032
70200340 102830	853000	Bürgerbeteiligung Photovoltaik/AT tho2022man	Photovoltaik Gemeindegebäude	Photovoltaik Gemeindegebäude	1,500%	EUR	01.02.2022 - 31.01.2032
70200340 102831	853000	Bürgerbeteiligung Photovoltaik/AT ebn2022chr	Photovoltaik Gemeindegebäude	Photovoltaik Gemeindegebäude	1,500%	EUR	01.02.2022 - 31.01.2032
70200340 102832	853000	Bürgerbeteiligung Photovoltaik/AT kra2022chr	Photovoltaik Gemeindegebäude	Photovoltaik Gemeindegebäude	1,500%	EUR	01.02.2022 - 31.01.2032
70200340 102834	853000	Bürgerbeteiligung Photovoltaik/AT spi2022rob	Photovoltaik Gemeindegebäude	Photovoltaik Gemeindegebäude	1,500%	EUR	01.02.2022 - 31.01.2032
70200340 102835	870000	Bürgerbeteiligung Photovoltaik/AT hof2022ing	Photovoltaik Lärmschutzwall	Photovoltaik Lärmschutzwall	1,500%	EUR	01.02.2022 - 31.01.2032
70200340 102836	870000	Bürgerbeteiligung Photovoltaik/AT sim2022fra	Photovoltaik Lärmschutzwall	Photovoltaik Lärmschutzwall	1,500%	EUR	01.02.2022 - 31.01.2032
70200340 102837	870000	Bürgerbeteiligung Photovoltaik/AT sim2022ale	Photovoltaik Lärmschutzwall	Photovoltaik Lärmschutzwall	1,500%	EUR	01.02.2022 - 31.01.2032
70200340 102838	870000	Bürgerbeteiligung Photovoltaik/AT sch2022her	Photovoltaik Lärmschutzwall	Photovoltaik Lärmschutzwall	1,500%	EUR	01.02.2022 - 31.01.2032

Kontonummer Darlehensnr.	Darlehenshöhe Gesamt	Buchwert 31.12.2024	Zugang	Tilgung	Zinsen	Summe Schuldendienst	Schuldendienst- ersätze	Buchwert 31.12.2025	Kursgewinn/ -verlust	Buchwert inkl. KG/KV	Netto Schuldendienst
70200340 102824	540,00	438,32	0,00	51,98	6,58	58,56	0,00	386,34	0,00	386,34	58,56
70200340 102825	2 700,00	2 191,60	0,00	259,90	32,90	292,80	0,00	1 931,70	0,00	1 931,70	292,80
70200340 102826	2 700,00	2 191,60	0,00	259,90	32,90	292,80	0,00	1 931,70	0,00	1 931,70	292,80
70200340 102827	2 700,00	2 191,60	0,00	259,90	32,90	292,80	0,00	1 931,70	0,00	1 931,70	292,80
70200340 102828	2 700,00	2 191,60	0,00	259,90	32,90	292,80	0,00	1 931,70	0,00	1 931,70	292,80
70200340 102829	1 350,00	1 095,80	0,00	129,95	16,45	146,40	0,00	965,85	0,00	965,85	146,40
70200340 102830	2 700,00	2 191,60	0,00	259,90	32,90	292,80	0,00	1 931,70	0,00	1 931,70	292,80
70200340 102831	2 700,00	2 191,60	0,00	259,90	32,90	292,80	0,00	1 931,70	0,00	1 931,70	292,80
70200340 102832	1 350,00	1 095,80	0,00	129,95	16,45	146,40	0,00	965,85	0,00	965,85	146,40
70200340 102834	2 700,00	2 191,60	0,00	259,90	32,90	292,80	0,00	1 931,70	0,00	1 931,70	292,80
70200340 102835	810,00	657,48	0,00	77,97	9,87	87,84	0,00	579,51	0,00	579,51	87,84
70200340 102836	540,00	438,32	0,00	51,98	6,58	58,56	0,00	386,34	0,00	386,34	58,56
70200340 102837	540,00	438,32	0,00	51,98	6,58	58,56	0,00	386,34	0,00	386,34	58,56
70200340 102838	2 700,00	2 191,60	0,00	259,90	32,90	292,80	0,00	1 931,70	0,00	1 931,70	292,80

Kontonummer Darlehensnr.	Ansatz	Darlehensgeber/Staat Aktenzahl	Verwendungszweck Genehmigungsdatum/-vermerk	Beschluss- Datum	Zinssatz Zinsindikator	Währung	Laufzeit
70200340 102839	870000	Bürgerbeteiligung Photovoltaik/AT reg2022son	Photovoltaik Lärmschutzwall	Photovoltaik Lärmschutzwall	1,500%	EUR	01.02.2022 - 31.01.2032
70200340 102840	870000	Bürgerbeteiligung Photovoltaik/AT bre2022and	Photovoltaik Lärmschutzwall	Photovoltaik Lärmschutzwall	1,500%	EUR	01.02.2022 - 31.01.2032
70200340 102841	870000	Bürgerbeteiligung Photovoltaik/AT hac2022ann	Photovoltaik Lärmschutzwall	Photovoltaik Lärmschutzwall	1,500%	EUR	01.02.2022 - 31.01.2032
70200340 102842	870000	Bürgerbeteiligung Photovoltaik/AT pri2022sus	Photovoltaik Lärmschutzwall	Photovoltaik Lärmschutzwall	1,500%	EUR	01.02.2022 - 31.01.2032
70200340 102843	870000	Bürgerbeteiligung Photovoltaik/AT stö2022mic	Photovoltaik Lärmschutzwall	Photovoltaik Lärmschutzwall	1,500%	EUR	01.02.2022 - 31.01.2032
70200340 102844	870000	Bürgerbeteiligung Photovoltaik/AT tah2022mic	Photovoltaik Lärmschutzwall	Photovoltaik Lärmschutzwall	1,500%	EUR	01.02.2022 - 31.01.2032
70200340 102845	870000	Bürgerbeteiligung Photovoltaik/AT boc2022ale	Photovoltaik Lärmschutzwall	Photovoltaik Lärmschutzwall	1,500%	EUR	01.02.2022 - 31.01.2032
70200340 102848	870000	Bürgerbeteiligung Photovoltaik/AT zie2022hel	Photovoltaik Lärmschutzwall	Photovoltaik Lärmschutzwall	1,500%	EUR	01.02.2022 - 31.01.2032
70200340 102849	870000	Bürgerbeteiligung Photovoltaik/AT str2022bar	Photovoltaik Lärmschutzwall	Photovoltaik Lärmschutzwall	1,500%	EUR	01.02.2022 - 31.01.2032
70200340 102850	870000	Bürgerbeteiligung Photovoltaik/AT wie2022ale	Photovoltaik Lärmschutzwall	Photovoltaik Lärmschutzwall	1,500%	EUR	01.02.2022 - 31.01.2032
70200340 102851	870000	Bürgerbeteiligung Photovoltaik/AT cza2022ste	Photovoltaik Lärmschutzwall	Photovoltaik Lärmschutzwall	1,500%	EUR	01.02.2022 - 31.01.2032
70200340 102852	870000	Bürgerbeteiligung Photovoltaik/AT hel2022mar	Photovoltaik Lärmschutzwall	Photovoltaik Lärmschutzwall	1,500%	EUR	01.02.2022 - 31.01.2032
70200340 102853	870000	Bürgerbeteiligung Photovoltaik/AT sti2022gab	Photovoltaik Lärmschutzwall	Photovoltaik Lärmschutzwall	1,500%	EUR	01.02.2022 - 31.01.2032
70200340 102854	870000	Bürgerbeteiligung Photovoltaik/AT ebn2022cor	Photovoltaik Lärmschutzwall	Photovoltaik Lärmschutzwall	1,500%	EUR	01.02.2022 - 31.01.2032

Kontonummer Darlehensnr.	Darlehenshöhe Gesamt	Buchwert 31.12.2024	Zugang	Tilgung	Zinsen	Summe Schuldendienst	Schuldendienst- ersätze	Buchwert 31.12.2025	Kursgewinn/ -verlust	Buchwert inkl. KG/KV	Netto Schuldendienst
70200340 102839	810,00	657,48	0,00	77,97	9,87	87,84	0,00	579,51	0,00	579,51	87,84
70200340 102840	2 700,00	2 191,60	0,00	259,90	32,90	292,80	0,00	1 931,70	0,00	1 931,70	292,80
70200340 102841	1 080,00	876,64	0,00	103,96	13,16	117,12	0,00	772,68	0,00	772,68	117,12
70200340 102842	2 700,00	2 191,60	0,00	259,90	32,90	292,80	0,00	1 931,70	0,00	1 931,70	292,80
70200340 102843	2 700,00	2 191,60	0,00	259,90	32,90	292,80	0,00	1 931,70	0,00	1 931,70	292,80
70200340 102844	540,00	438,32	0,00	51,98	6,58	58,56	0,00	386,34	0,00	386,34	58,56
70200340 102845	1 620,00	1 314,96	0,00	155,94	19,74	175,68	0,00	1 159,02	0,00	1 159,02	175,68
70200340 102848	270,00	219,16	0,00	25,99	3,29	29,28	0,00	193,17	0,00	193,17	29,28
70200340 102849	2 700,00	2 191,60	0,00	259,90	32,90	292,80	0,00	1 931,70	0,00	1 931,70	292,80
70200340 102850	540,00	438,32	0,00	51,98	6,58	58,56	0,00	386,34	0,00	386,34	58,56
70200340 102851	2 700,00	2 191,60	0,00	259,90	32,90	292,80	0,00	1 931,70	0,00	1 931,70	292,80
70200340 102852	2 700,00	2 191,60	0,00	259,90	32,90	292,80	0,00	1 931,70	0,00	1 931,70	292,80
70200340 102853	2 700,00	2 191,60	0,00	259,90	32,90	292,80	0,00	1 931,70	0,00	1 931,70	292,80
70200340 102854	2 700,00	2 191,60	0,00	259,90	32,90	292,80	0,00	1 931,70	0,00	1 931,70	292,80

Kontonummer Darlehensnr.	Ansatz	Darlehensgeber/Staat Aktenzahl	Verwendungszweck Genehmigungsdatum/-vermerk	Beschluss- Datum	Zinssatz Zinsindikator	Währung	Laufzeit
70200340 102855	870000	Bürgerbeteiligung Photovoltaik/AT haa2022ros	Photovoltaik Lärmschutzwall	Photovoltaik Lärmschutzwall	1,500%	EUR	01.02.2022 - 31.01.2032
70200340 102856	870000	Bürgerbeteiligung Photovoltaik/AT zim2022han	Photovoltaik Lärmschutzwall	Photovoltaik Lärmschutzwall	1,500%	EUR	01.02.2022 - 31.01.2032
70200340 102857	870000	Bürgerbeteiligung Photovoltaik/AT køb2022rei	Photovoltaik Lärmschutzwall	Photovoltaik Lärmschutzwall	1,500%	EUR	01.02.2022 - 31.01.2032
70200340 102858	870000	Bürgerbeteiligung Photovoltaik/AT osw2022ern	Photovoltaik Lärmschutzwall	Photovoltaik Lärmschutzwall	1,500%	EUR	01.02.2022 - 31.01.2032
70200340 102859	870000	Bürgerbeteiligung Photovoltaik/AT bla2022her	Photovoltaik Lärmschutzwall	Photovoltaik Lärmschutzwall	1,500%	EUR	01.02.2022 - 31.01.2032
70200340 102860	870000	Bürgerbeteiligung Photovoltaik/AT hei2022leo	Photovoltaik Lärmschutzwall	Photovoltaik Lärmschutzwall	1,500%	EUR	01.02.2022 - 31.01.2032
70200340 102861	870000	Bürgerbeteiligung Photovoltaik/AT pöh2022rai	Photovoltaik Lärmschutzwall	Photovoltaik Lärmschutzwall	1,500%	EUR	01.02.2022 - 31.01.2032
70200340 102862	870000	Bürgerbeteiligung Photovoltaik/AT str2022bar	Photovoltaik Lärmschutzwall	Photovoltaik Lärmschutzwall	1,500%	EUR	01.02.2022 - 31.01.2032
70200340 102863	870000	Bürgerbeteiligung Photovoltaik/AT don2022man	Photovoltaik Lärmschutzwall	Photovoltaik Lärmschutzwall	1,500%	EUR	01.02.2022 - 31.01.2032
70200340 102864	870000	Bürgerbeteiligung Photovoltaik/AT mau2022pet	Photovoltaik Lärmschutzwall	Photovoltaik Lärmschutzwall	1,500%	EUR	01.02.2022 - 31.01.2032
70200340 102865	870000	Bürgerbeteiligung Photovoltaik/AT gam2022ulr	Photovoltaik Lärmschutzwall	Photovoltaik Lärmschutzwall	1,500%	EUR	01.02.2022 - 31.01.2032
70200340 1028330	853000	Bürgerbeteiligung Photovoltaik/AT zob2022ern	Photovoltaik Gemeindegebäude	Photovoltaik Gemeindegebäude	1,500%	EUR	01.02.2022 - 31.01.2032
70200340 2021001	164000	Bürgerbeteiligung Photovoltaik/AT bau2021ale	Photovoltaik Feuerwehr	Photovoltaik Feuerwehr	1,500%	EUR	01.12.2021 - 30.11.2031
70200340 2021002	164000	Bürgerbeteiligung Photovoltaik/AT bau2021her	Photovoltaik Feuerwehr	Photovoltaik Feuerwehr	1,500%	EUR	01.12.2021 - 30.11.2031

Kontonummer Darlehensnr.	Darlehenshöhe Gesamt	Buchwert 31.12.2024	Zugang	Tilgung	Zinsen	Summe Schuldendienst	Schuldendienst- ersätze	Buchwert 31.12.2025	Kursgewinn/ -verlust	Buchwert inkl. KG/KV	Netto Schuldendienst
70200340 102855	2 700,00	2 191,60	0,00	259,90	32,90	292,80	0,00	1 931,70	0,00	1 931,70	292,80
70200340 102856	2 700,00	2 191,60	0,00	259,90	32,90	292,80	0,00	1 931,70	0,00	1 931,70	292,80
70200340 102857	2 700,00	2 191,60	0,00	259,90	32,90	292,80	0,00	1 931,70	0,00	1 931,70	292,80
70200340 102858	2 700,00	2 191,60	0,00	259,90	32,90	292,80	0,00	1 931,70	0,00	1 931,70	292,80
70200340 102859	2 700,00	2 191,60	0,00	259,90	32,90	292,80	0,00	1 931,70	0,00	1 931,70	292,80
70200340 102860	2 430,00	1 972,44	0,00	233,91	29,61	263,52	0,00	1 738,53	0,00	1 738,53	263,52
70200340 102861	2 700,00	2 191,60	0,00	259,90	32,90	292,80	0,00	1 931,70	0,00	1 931,70	292,80
70200340 102862	2 700,00	2 191,60	0,00	259,90	32,90	292,80	0,00	1 931,70	0,00	1 931,70	292,80
70200340 102863	4 320,00	3 506,56	0,00	415,84	52,64	468,48	0,00	3 090,72	0,00	3 090,72	468,48
70200340 102864	2 700,00	2 191,60	0,00	259,90	32,90	292,80	0,00	1 931,70	0,00	1 931,70	292,80
70200340 102865	2 700,00	2 191,60	0,00	259,90	32,90	292,80	0,00	1 931,70	0,00	1 931,70	292,80
70200340 1028330	2 700,00	2 191,60	0,00	259,90	32,90	292,80	0,00	1 931,70	0,00	1 931,70	292,80
70200340 2021001	2 200,00	1 574,10	0,00	214,90	23,70	238,60	0,00	1 359,20	0,00	1 359,20	238,60
70200340 2021002	2 200,00	1 574,10	0,00	214,90	23,70	238,60	0,00	1 359,20	0,00	1 359,20	238,60

Kontonummer Darlehensnr.	Ansatz	Darlehensgeber/Staat Aktenzahl	Verwendungszweck Genehmigungsdatum/-vermerk	Beschluss- Datum	Zinssatz Zinsindikator	Währung	Laufzeit
70200340 2021003	164000	Bürgerbeteiligung Photovoltaik/AT bic2021ale	Photovoltaik Feuerwehr	Photovoltaik Feuerwehr	1,500%	EUR	01.12.2021 - 30.11.2031
70200340 2021004	240000	Bürgerbeteiligung Photovoltaik/AT pic2021eva	Photovoltaik Kindergarten	Photovoltaik Kindergarten	1,500%	EUR	01.12.2021 - 30.11.2031
70200340 2021005	164000	Bürgerbeteiligung Photovoltaik/AT jel2021her	Photovoltaik Feuerwehr	Photovoltaik Feuerwehr	1,500%	EUR	01.12.2021 - 30.11.2031
70200340 2021006	240000	Bürgerbeteiligung Photovoltaik/AT pic2021fra	Photovoltaik Kindergarten	Photovoltaik Kindergarten	1,500%	EUR	01.12.2021 - 30.11.2031
70200340 2021007	010000	Bürgerbeteiligung Photovoltaik/AT don2021man	Photovoltaik Amtshaus	Photovoltaik Amtshaus	1,500%	EUR	01.12.2012 - 30.11.2031
70200340 2021008	164000	Bürgerbeteiligung Photovoltaik/AT bin2021and	Photovoltaik Feuerwehr	Photovoltaik Feuerwehr	1,500%	EUR	01.12.2021 - 30.11.2031
70200340 2021009	164000	Bürgerbeteiligung Photovoltaik/AT sch2012ger	Photovoltaik Feuerwehr	Photovoltaik Feuerwehr	1,500%	EUR	01.12.2021 - 30.11.2031
70200340 2021010	010000	Bürgerbeteiligung Photovoltaik/AT hel2021mar	Photovoltaik Amtshaus	Photovoltaik Amtshaus	1,500%	EUR	01.12.2021 - 30.11.2031
70200340 2021011	010000	Bürgerbeteiligung Photovoltaik/AT plo2021tho	Photovoltaik Amtshaus	Photovoltaik Amtshaus	1,500%	EUR	01.12.2021 - 30.11.2031
70200340 2021012	164000	Bürgerbeteiligung Photovoltaik/AT sti2021gab	Photovoltaik Feuerwehr	Photovoltaik Feuerwehr	1,500%	EUR	01.12.2021 - 30.11.2031
70200340 2021013	820000	Bürgerbeteiligung Photovoltaik/AT pri2021sus	Photovoltaik Bauhof	Photovoltaik Bauhof	1,500%	EUR	01.12.2021 - 30.11.2031
70200340 2021014	164000	Bürgerbeteiligung Photovoltaik/AT bre2021and	Photovoltaik Feuerwehr	Photovoltaik Feuerwehr	1,500%	EUR	01.12.2021 - 30.11.2031
70200340 2021015	262000	Bürgerbeteiligung Photovoltaik/AT bre2021bet	Photovoltaik USC u. Tennisverein	Photovoltaik USC u. Tennisverein	1,500%	EUR	01.12.2021 - 30.11.2031
70200340 2021016	262000	Bürgerbeteiligung Photovoltaik/AT kar2021ger	Photovoltaik USC u. Tennisverein	Photovoltaik USC und Tennisverein	1,500%	EUR	01.12.2021 - 30.11.2031
70200340 2021017	240000	Bürgerbeteiligung Photovoltaik/AT hol2021ric	Photovoltaik Kindergarten	Photovoltaik Kindergarten	1,500%	EUR	01.12.2021 - 30.11.2031
70200340 2021018	164000	Bürgerbeteiligung Photovoltaik/AT pal2021eva	Photovoltaik Feuerwehr	Photovoltaik Feuerwehr	1,500%	EUR	01.12.2021 - 30.11.2031

Kontonummer Darlehensnr.	Darlehenshöhe Gesamt	Buchwert 31.12.2024	Zugang	Tilgung	Zinsen	Summe Schuldendienst	Schuldendienst- ersätze	Buchwert 31.12.2025	Kursgewinn/ -verlust	Buchwert inkl. KG/KV	Netto Schuldendienst
70200340 2021003	2 200,00	1 574,10	0,00	214,90	23,70	238,60	0,00	1 359,20	0,00	1 359,20	238,60
70200340 2021004	2 200,00	1 574,10	0,00	214,90	23,70	238,60	0,00	1 359,20	0,00	1 359,20	238,60
70200340 2021005	2 200,00	1 574,10	0,00	214,90	23,70	238,60	0,00	1 359,20	0,00	1 359,20	238,60
70200340 2021006	2 200,00	1 574,10	0,00	214,90	23,70	238,60	0,00	1 359,20	0,00	1 359,20	238,60
70200340 2021007	2 200,00	1 574,10	0,00	214,90	23,70	238,60	0,00	1 359,20	0,00	1 359,20	238,60
70200340 2021008	2 200,00	1 574,10	0,00	214,90	23,70	238,60	0,00	1 359,20	0,00	1 359,20	238,60
70200340 2021009	2 200,00	1 574,10	0,00	214,90	23,70	238,60	0,00	1 359,20	0,00	1 359,20	238,60
70200340 2021010	2 200,00	1 574,10	0,00	214,90	23,70	238,60	0,00	1 359,20	0,00	1 359,20	238,60
70200340 2021011	2 200,00	1 574,10	0,00	214,90	23,70	238,60	0,00	1 359,20	0,00	1 359,20	238,60
70200340 2021012	2 200,00	1 574,10	0,00	214,90	23,70	238,60	0,00	1 359,20	0,00	1 359,20	238,60
70200340 2021013	2 200,00	1 574,10	0,00	238,60	0,00	238,60	0,00	1 335,50	0,00	1 335,50	238,60
70200340 2021014	2 200,00	1 574,10	0,00	238,60	0,00	238,60	0,00	1 335,50	0,00	1 335,50	238,60
70200340 2021015	2 200,00	1 574,10	0,00	214,90	23,70	238,60	0,00	1 359,20	0,00	1 359,20	238,60
70200340 2021016	2 200,00	1 574,10	0,00	214,90	23,70	238,60	0,00	1 359,20	0,00	1 359,20	238,60
70200340 2021017	2 200,00	1 574,10	0,00	214,90	23,70	238,60	0,00	1 359,20	0,00	1 359,20	238,60
70200340 2021018	2 200,00	1 574,10	0,00	214,90	23,70	238,60	0,00	1 359,20	0,00	1 359,20	238,60

Kontonummer Darlehensnr.	Ansatz	Darlehensgeber/Staat Aktenzahl	Verwendungszweck Genehmigungsdatum/-vermerk	Beschluss- Datum	Zinssatz Zinsindikator	Währung	Laufzeit
70200340 2021019	164000	Bürgerbeteiligung Photovoltaik/AT fis2012fra	Photovoltaik Feuerwehr	Photovoltaik Feuerwehr	1,500%	EUR	01.12.2021 - 30.11.2031
70200340 2021020	262000	Bürgerbeteiligung Photovoltaik/AT køb2021rob	Photovoltaik USC u. Tennisverein	Photovoltaik USC u. Tennisverein	1,500%	EUR	01.12.2021 - 30.11.2031
70200340 2021021	820000	Bürgerbeteiligung Photovoltaik/AT boc2021ale	Photovoltaik Bauhof	Photovoltaik Bauhof	1,500%	EUR	01.12.2021 - 30.11.2031
70200340 2021022	820000	Bürgerbeteiligung Photovoltaik/AT zim2021han	Photovoltaik Bauhof	Photovoltaik Bauhof	1,500%	EUR	01.12.2021 - 30.11.2031
70200340 2021023	262000	Bürgerbeteiligung Photovoltaik/AT ent2021jos	Photovoltaik USC u. Tennisverein	Photovoltaik USC u. Tennisverein	1,500%	EUR	01.12.2021 - 30.11.2031
70200340 2021024	010000	Bürgerbeteiligung Photovoltaik/AT rei2021Ann	Photovoltaik Amtshaus	Photovoltaik Amtshaus	1,500%	EUR	01.12.2021 - 30.11.2031
70200340 2021025	164000	Bürgerbeteiligung Photovoltaik/AT sch2021mar	Photovoltaik Feuerwehr	Photovoltaik Feuerwehr	1,500%	EUR	01.12.2021 - 30.11.2031
70200340 2021026	010000	Bürgerbeteiligung Photovoltaik/AT wie2021ale	Photovoltaik Amtshaus	Photovoltaik Amtshaus	1,500%	EUR	01.12.2021 - 30.11.2031
70200340 2021027	820000	Bürgerbeteiligung Photovoltaik/AT sch2021chr	Photovoltaik Bauhof	Photovoltaik Bauhof	1,500%	EUR	01.12.2021 - 30.11.2031
70200340 2021028	820000	Bürgerbeteiligung Photovoltaik/AT paß2021erw	Photovoltaik Bauhof	Photovoltaik Bauhof	1,500%	EUR	01.12.2021 - 30.11.2031
70200340 2021029	240000	Bürgerbeteiligung Photovoltaik/AT bau2021jos	Photovoltaik Kindergarten	Photovoltaik Kindergarten	1,500%	EUR	01.12.2021 - 30.11.2031
70200340 2021030	820000	Bürgerbeteiligung Photovoltaik/AT hai2021ste	Photovoltaik Bauhof	Photovoltaik Bauhof	1,500%	EUR	01.12.2021 - 30.11.2031
70200340 2021031	851000	Bürgerbeteiligung Photovoltaik/AT pat2021mar	Photovoltaik ABA RÜB5	Photovoltaik ABA RÜB5	1,500%	EUR	01.12.2021 - 30.11.2031
70200340 2021032	240000	Bürgerbeteiligung Photovoltaik/AT eck2021jos	Photovoltaik Kindergarten	Photovoltaik Kindergarten	1,500%	EUR	01.12.2021 - 30.11.2031
70200340 2021033	820000	Bürgerbeteiligung Photovoltaik/AT haa2021ros	Photovoltaik Bauhof	Photovoltaik Bauhof	1,500%	EUR	01.12.2021 - 30.11.2031
70200340 2021034	851000	Bürgerbeteiligung Photovoltaik/AT osw2021ern	Photovoltaik ABA RÜB5	Photovoltaik ABA RÜB5	1,500%	EUR	01.12.2021 - 30.11.2031

Kontonummer Darlehensnr.	Darlehenshöhe Gesamt	Buchwert 31.12.2024	Zugang	Tilgung	Zinsen	Summe Schuldendienst	Schuldendienst- ersätze	Buchwert 31.12.2025	Kursgewinn/ -verlust	Buchwert inkl. KG/KV	Netto Schuldendienst
70200340 2021019	2 200,00	1 574,10	0,00	214,90	23,70	238,60	0,00	1 359,20	0,00	1 359,20	238,60
70200340 2021020	2 200,00	1 574,10	0,00	214,90	23,70	238,60	0,00	1 359,20	0,00	1 359,20	238,60
70200340 2021021	1 100,00	787,05	0,00	107,45	11,85	119,30	0,00	679,60	0,00	679,60	119,30
70200340 2021022	1 100,00	787,05	0,00	107,45	11,85	119,30	0,00	679,60	0,00	679,60	119,30
70200340 2021023	1 100,00	787,05	0,00	107,45	11,85	119,30	0,00	679,60	0,00	679,60	119,30
70200340 2021024	220,00	157,41	0,00	21,49	2,37	23,86	0,00	135,92	0,00	135,92	23,86
70200340 2021025	220,00	157,41	0,00	21,49	2,37	23,86	0,00	135,92	0,00	135,92	23,86
70200340 2021026	220,00	157,41	0,00	21,49	2,37	23,86	0,00	135,92	0,00	135,92	23,86
70200340 2021027	2 200,00	1 574,10	0,00	214,90	23,70	238,60	0,00	1 359,20	0,00	1 359,20	238,60
70200340 2021028	2 200,00	1 574,10	0,00	214,90	23,70	238,60	0,00	1 359,20	0,00	1 359,20	238,60
70200340 2021029	2 200,00	1 574,10	0,00	214,90	23,70	238,60	0,00	1 359,20	0,00	1 359,20	238,60
70200340 2021030	2 200,00	1 574,10	0,00	214,90	23,70	238,60	0,00	1 359,20	0,00	1 359,20	238,60
70200340 2021031	2 200,00	1 574,10	0,00	214,90	23,70	238,60	0,00	1 359,20	0,00	1 359,20	238,60
70200340 2021032	2 200,00	1 574,10	0,00	214,90	23,70	238,60	0,00	1 359,20	0,00	1 359,20	238,60
70200340 2021033	2 200,00	1 574,10	0,00	214,90	23,70	238,60	0,00	1 359,20	0,00	1 359,20	238,60
70200340 2021034	2 200,00	1 574,10	0,00	214,90	23,70	238,60	0,00	1 359,20	0,00	1 359,20	238,60

Kontonummer Darlehensnr.	Ansatz	Darlehensgeber/Staat Aktanzahl	Verwendungszweck Genehmigungsdatum/-vermerk	Beschluss- Datum	Zinssatz Zinsindikator	Währung	Laufzeit
70200340 2021035	851000	Bürgerbeteiligung Photovoltaik/AT pal2021geo	Photovoltaik ABA RÜB5	Photovoltaik ABA RÜB5	1,500%	EUR	01.12.2021 - 30.11.2031
70200340 2021037	851000	Bürgerbeteiligung Photovoltaik/AT hol2021luk	Photovoltaik ABA RÜB5	Photovoltaik ABA RÜB5	1,500%	EUR	01.12.2021 - 30.11.2031
70200340 2021038	820000	Bürgerbeteiligung Photovoltaik/AT kai2021sab	Photovoltaik Bauhof	Photovoltaik Amtshaus	1,500%	EUR	01.12.2021 - 30.11.2031
70200340 2021039	851000	Bürgerbeteiligung Photovoltaik/AT sch2021ter	Photovoltaik ABA RÜB5	Photovoltaik ABA RÜB5	1,500%	EUR	01.12.2021 - 30.11.2031
70200340 2021040	851000	Bürgerbeteiligung Photovoltaik/AT lim2021flo	Photovoltaik ABA RÜB5	Photovoltaik ABA RÜB5	1,500%	EUR	01.12.2021 - 30.11.2031
70200340 2021041	820000	Bürgerbeteiligung Photovoltaik/AT wal2021her	Photovoltaik Bauhof	Photovoltaik Bauhof	1,500%	EUR	01.12.2021 - 30.11.2031
70200340 2021042	240000	Bürgerbeteiligung Photovoltaik/AT pöh2021rai	Photovoltaik Kindergarten	Photovoltaik Kindergarten	1,500%	EUR	01.12.2021 - 30.11.2031
70200340 2021043	240000	Bürgerbeteiligung Photovoltaik/AT boc2021man	Photovoltaik Kindergarten	Photovoltaik Kindergarten	1,500%	EUR	01.12.2021 - 30.11.2031
70200340 2021044	262000	Bürgerbeteiligung Photovoltaik/AT jak2021alf	Photovoltaik USC u. Tennisverein	Photovoltaik USC u. Tennisverein	1,500%	EUR	01.12.2021 - 30.11.2031
70200340 2021045	820000	Bürgerbeteiligung Photovoltaik/AT bis2021flo	Photovoltaik Bauhof	Photovoltaik Bauhof	1,500%	EUR	01.12.2021 - 30.11.2031
70200340 2021046	240000	Bürgerbeteiligung Photovoltaik/AT dir2021fra	Photovoltaik Kindergarten	Photovoltaik Kindergarten	1,500%	EUR	01.12.2021 - 30.11.2031
70200340 2021047	851000	Bürgerbeteiligung Photovoltaik/AT kai2021ern	Photovoltaik ABA RÜB5	Photovoltaik ABA RÜB5	1,500%	EUR	01.12.2021 - 30.11.2031
70200340 2021048	820000	Bürgerbeteiligung Photovoltaik/AT wei2021joh	Photovoltaik Bauhof	Photovoltaik Bauhof	1,500%	EUR	01.12.2021 - 30.11.2031
70200340 2021049	820000	Bürgerbeteiligung Photovoltaik/AT kow2021chr	Photovoltaik Bauhof	Photovoltaik Bauhof	1,500%	EUR	01.12.2021 - 30.11.2031
70200340 2021051	820000	Bürgerbeteiligung Photovoltaik/AT kna2021joh	Photovoltaik Bauhof	Photovoltaik Bauhof	1,500%	EUR	01.12.2021 - 30.11.2031
70200340 2021052	262000	Bürgerbeteiligung Photovoltaik/AT tos2021tho	Photovoltaik USC u. Tennisverein	Photovoltaik USC u. Tennisverein	1,500%	EUR	01.12.2021 - 30.11.2031

Kontonummer Darlehensnr.	Darlehenshöhe Gesamt	Buchwert 31.12.2024	Zugang	Tilgung	Zinsen	Summe Schuldendienst	Schuldendienst- ersätze	Buchwert 31.12.2025	Kursgewinn/ -verlust	Buchwert inkl. KG/KV	Netto Schuldendienst
70200340 2021035	2 200,00	1 574,10	0,00	214,90	23,70	238,60	0,00	1 359,20	0,00	1 359,20	238,60
70200340 2021037	2 200,00	1 574,10	0,00	214,90	23,70	238,60	0,00	1 359,20	0,00	1 359,20	238,60
70200340 2021038	2 200,00	1 574,10	0,00	238,60	0,00	238,60	0,00	1 335,50	0,00	1 335,50	238,60
70200340 2021039	2 200,00	1 574,10	0,00	214,90	23,70	238,60	0,00	1 359,20	0,00	1 359,20	238,60
70200340 2021040	2 200,00	1 574,10	0,00	214,90	23,70	238,60	0,00	1 359,20	0,00	1 359,20	238,60
70200340 2021041	2 200,00	1 574,10	0,00	214,90	23,70	238,60	0,00	1 359,20	0,00	1 359,20	238,60
70200340 2021042	2 200,00	1 574,10	0,00	214,90	23,70	238,60	0,00	1 359,20	0,00	1 359,20	238,60
70200340 2021043	2 200,00	1 574,10	0,00	214,90	23,70	238,60	0,00	1 359,20	0,00	1 359,20	238,60
70200340 2021044	2 200,00	1 574,10	0,00	214,90	23,70	238,60	0,00	1 359,20	0,00	1 359,20	238,60
70200340 2021045	1 100,00	787,05	0,00	107,45	11,85	119,30	0,00	679,60	0,00	679,60	119,30
70200340 2021046	1 100,00	787,05	0,00	107,45	11,85	119,30	0,00	679,60	0,00	679,60	119,30
70200340 2021047	1 100,00	787,05	0,00	107,45	11,85	119,30	0,00	679,60	0,00	679,60	119,30
70200340 2021048	1 100,00	787,05	0,00	107,45	11,85	119,30	0,00	679,60	0,00	679,60	119,30
70200340 2021049	1 100,00	787,05	0,00	107,45	11,85	119,30	0,00	679,60	0,00	679,60	119,30
70200340 2021051	440,00	314,82	0,00	42,98	4,74	47,72	0,00	271,84	0,00	271,84	47,72
70200340 2021052	440,00	314,82	0,00	42,98	4,74	47,72	0,00	271,84	0,00	271,84	47,72

Kontonummer Darlehensnr.	Ansatz	Darlehensgeber/Staat Aktenzahl	Verwendungszweck Genehmigungsdatum/-vermerk	Beschluss- Datum	Zinssatz Zinsindikator	Währung	Laufzeit
70200340 2021053	820000	Bürgerbeteiligung Photovoltaik/AT mai2021nor	Photovoltaik Bauhof	Photovoltaik Bauhof	1,500%	EUR	01.12.2021 - 30.11.2031
70200340 2021054	262000	Bürgerbeteiligung Photovoltaik/AT rau2021wil	Photovoltaik USC u. Tennisverein	Photovoltaik USC u. Tennisverein	1,500%	EUR	01.12.2021 - 30.11.2031

Zwischensumme**2. Finanzschulden für den laufenden Aufwand****2.1. ... von Trägern des öffentlichen Rechts****2.1.1. ... von Bund, Bundesfonds, Bundeskammern****2.1.2. ... von Ländern, Landesfonds, Landeskammern****2.1.3. ... von Gemeinden, Gemeindeverbänden, Gemeindefonds****2.1.4. ... von Sozialversicherungsträgern****2.1.5. ... von sonstigen Trägern des öffentlichen Rechts****2.2. ... von Beteiligungen der Gebietskörperschaft (ohne Finanzunternehmen)****2.3. ... von Unternehmen (ohne Beteiligungen und ohne Finanzunternehmen)****2.4. ... von Finanzunternehmen****2.4.1. ... von Finanzunternehmen im Inland****2.4.2. ... von Finanzunternehmen im Ausland****2.5. ... von Sonstigen****Zwischensumme****SUMME (1 und 2)**

Davon ohne Quasi-KG *)

Davon Quasi-KG *)

*) Quasi-Kapitalgesellschaften außerhalb des Sektors Staat gemäß ESVG (Ansatz 85-86).

Nachweis über haushaltsinterne Vergütungen (Anlage 6f)

Gruppenebene		Erträge	Aufwendungen
0	Vertretungskörper und allgemeine Verwaltung	91 163,01	0,00
1	Öffentliche Ordnung und Sicherheit	0,00	0,00
2	Unterricht, Erziehung, Sport und Wissenschaft	0,00	0,00
3	Kunst, Kultur und Kultus	0,00	0,00
4	Soziale Wohlfahrt und Wohnbauförderung	0,00	0,00
5	Gesundheit	0,00	0,00
6	Straßen- und Wasserbau, Verkehr	0,00	0,00
7	Wirtschaftsförderung	0,00	0,00
8	Dienstleistungen	25 739,87	116 902,88
9	Finanzwirtschaft	0,00	0,00
Summe		116 902,88	116 902,88
Nicht voranschlagswirksame Gebarung		Mittelaufbringung	Mittelverwendung
270	Finanzamt Vorsteuerbeträge (nicht voranschlagswirksame Gebarung)	0,00	0,00
360	Umsatzsteuer (nicht voranschlagswirksame Gebarung)	0,00	0,00
Summe		0,00	0,00

Anlagenspiegel nach Ansatz (Anlage 6g)

MVAG	Ansatz	Bezeichnung	Buchwert 31.12.2024	Zugänge/ + Umbuchungen -	Abgänge/ -	Wertaufholung+/ Wertminderung-	Abschreibung	Buchwert 31.12.2025
1010	Immaterielle Vermögenswerte		275 390,80	24 587,73	0,00	0,00	37 257,13	262 721,40
	010000	Zentralamt	3 635,99	0,00	0,00	0,00	127,20	3 508,79
	016000	Elektronische Datenverarbeitung	43 953,14	237,00	0,00	0,00	15 297,05	28 893,09
	024000	Wahlamt	0,00	0,00	0,00	0,00	0,00	0,00
	031000	Amt für Raumordnung und Raumplanung	29 954,90	23 842,00	0,00	0,00	7 168,49	46 628,41
	211000	Volksschulen	237,00	508,73	0,00	0,00	0,00	745,73
	820000	Wirtschaftshöfe	468,79	0,00	0,00	0,00	117,20	351,59
	850000	Betriebe der Wasserversorgung	36 125,28	0,00	0,00	0,00	2 615,75	33 509,53
	851000	Betriebe der Abwasserbeseitigung	161 015,70	0,00	0,00	0,00	11 931,44	149 084,26
1021	Grundstücke, Grundstückseinrichtungen und Infrastruktur		16 062 404,91	722 362,60	475,00	475,00	558 895,53	16 225 871,98
	010000	Zentralamt	157 668,00	0,00	0,00	0,00	0,00	157 668,00
	164000	Förderung der Brandbekämpfung und Brandverhütung	91 665,27	0,00	0,00	0,00	5 656,93	86 008,34
	211000	Volksschulen	812 420,00	0,00	0,00	0,00	0,00	812 420,00
	212000	Mittelschulen	166 460,00	0,00	0,00	0,00	0,00	166 460,00
	262000	Sportplätze	418 210,00	94 468,40	0,00	0,00	9 446,84	503 231,56
	363000	Altstadterhaltung und Ortsbildpflege	8 195,00	0,00	0,00	0,00	0,00	8 195,00
	379000	Sonstige Einrichtungen und Maßnahmen	12 095,00	0,00	0,00	0,00	0,00	12 095,00
	439000	Sonstige Einrichtungen und Maßnahmen	0,00	0,00	0,00	0,00	0,00	0,00
	489000	Sonstige Maßnahmen	47 598,90	0,00	0,00	0,00	1 699,96	45 898,94
	612000	Gemeindestraßen	2 580 706,16	10 190,68	0,00	0,00	234 218,28	2 356 678,56
	612100	Gemeindestraßen	2 178 067,22	521 569,21	0,00	0,00	121 373,71	2 578 262,72
	639000	Sonstige Einrichtungen und Maßnahmen	101 948,76	0,00	0,00	0,00	3 053,29	98 895,47
	710000	Land- und Forstwirtschaftlicher Wegbau	1 772 339,89	91 227,42	0,00	0,00	180 075,78	1 683 491,53
	817000	Friedhöfe (einschließlich Einsegnungshallen und Krematorien)	146 537,02	0,00	0,00	0,00	749,38	145 787,64
	820000	Wirtschaftshöfe	367 220,00	0,00	0,00	0,00	0,00	367 220,00
	831000	Freibäder	12 211,20	0,00	0,00	0,00	763,20	11 448,00
	840000	Grundbesitz/Siedlungserweiterung	7 043 015,00	0,00	475,00	475,00	0,00	7 043 015,00
	846000	Wohn- und Geschäftsgebäude (soweit nicht bei 853)	2 576,00	0,00	0,00	0,00	0,00	2 576,00
	849000	Sonstige Liegenschaften	2 070,00	0,00	0,00	0,00	0,00	2 070,00
	853000	Betriebe für die Einrichtung und Verwaltung von Wohn- und Geschäftsgeb.	141 401,49	4 906,89	0,00	0,00	1 858,16	144 450,22
1022	Gebäude und Bauten		13 556 772,44	418 313,36	0,00	0,00	433 197,15	13 541 888,65
	010000	Zentralamt	1 076 570,36	0,00	0,00	0,00	26 847,12	1 049 723,24
	164000	Förderung der Brandbekämpfung und Brandverhütung	1 074 171,12	6 767,68	0,00	0,00	35 481,74	1 045 457,06
	211000	Volksschulen	1 559 965,83	0,00	0,00	0,00	55 646,98	1 504 318,85
	212000	Mittelschulen	4 030 652,59	3 246,52	0,00	0,00	131 622,65	3 902 276,46
	240000	Kindergärten	3 704 108,59	408 299,16	0,00	0,00	95 991,44	4 016 416,31
	262000	Sportplätze	113 642,51	0,00	0,00	0,00	6 285,01	107 357,50
	360000	Heimatemuseen	0,00	0,00	0,00	0,00	0,00	0,00
	363000	Altstadterhaltung und Ortsbildpflege	19 496,03	0,00	0,00	0,00	410,44	19 085,59

MVAG	Ansatz	Bezeichnung	Buchwert 31.12.2024	Zugänge/ + Umbuchungen -	Abgänge/ -	Wertaufholung+/ Wertminderung-	Abschreibung	Buchwert 31.12.2025
	379000	Sonstige Einrichtungen und Maßnahme n	0,00	0,00	0,00	0,00	0,00	0,00
	380000	Einrichtungen der Kulturpflege	383 859,99	0,00	0,00	0,00	18 614,38	365 245,61
	817000	Friedhöfe (einschließlich Einsegnun gshallen und Krematorien)	26 008,33	0,00	0,00	0,00	2 167,37	23 840,96
	820000	Wirtschaftshöfe	890 387,21	0,00	0,00	0,00	25 001,84	865 385,37
	846000	Wohn- und Geschäftsgebäude (soweit nicht bei 853)	128 541,81	0,00	0,00	0,00	3 680,34	124 861,47
	849000	Sonstige Liegenschaften	55 346,87	0,00	0,00	0,00	1 640,50	53 706,37
	851000	Betriebe der Abwasserbeseitigung	180 049,50	0,00	0,00	0,00	9 336,48	170 713,02
	853000	Betriebe für die Einrichtung und Ve rwaltung von Wohn- und Geschäftsgeb	165 380,93	0,00	0,00	0,00	8 187,59	157 193,34
	870000	Elektrizitätsversorgung	118 801,32	0,00	0,00	0,00	9 900,11	108 901,21
	894000	Heizung Schloß Fels	29 789,45	0,00	0,00	0,00	2 383,16	27 406,29
1023	Wasser- und Abwasserbauten und -anlagen		4 566 784,92	517 264,53	0,00	0,00	360 329,88	4 723 719,57
	489000	Sonstige Maßnahmen	185 987,87	0,00	0,00	0,00	4 908,45	181 079,42
	850000	Betriebe der Wasserversorgung	1 025 751,20	393 156,47	0,00	0,00	51 146,05	1 367 761,62
	851000	Betriebe der Abwasserbeseitigung	3 355 045,85	124 108,06	0,00	0,00	304 275,38	3 174 878,53
1024	Sonderanlagen		230 531,47	9 821,96	0,00	0,00	16 448,04	223 905,39
	363000	Altstadterhaltung und Ortsbildpfleg e	33 541,46	0,00	0,00	0,00	764,88	32 776,58
	612000	Gemeindestraßen	53 788,70	9 821,96	0,00	0,00	11 065,51	52 545,15
	817000	Friedhöfe (einschließlich Einsegnun gshallen und Krematorien)	122 197,87	0,00	0,00	0,00	3 417,45	118 780,42
	870000	Elektrizitätsversorgung	21 003,44	0,00	0,00	0,00	1 200,20	19 803,24
1025	Technische Anlagen, Fahrzeuge und Maschinen		284 739,56	58 112,85	0,00	0,00	51 107,71	291 744,70
	010000	Zentralamt	12 588,43	0,00	0,00	0,00	1 374,94	11 213,49
	164000	Förderung der Brandbekämpfung und B randverhütung	24 669,64	0,00	0,00	0,00	3 261,85	21 407,79
	212000	Mittelschulen	5 144,71	0,00	0,00	0,00	1 190,45	3 954,26
	240000	Kindergärten	0,00	0,00	0,00	0,00	0,00	0,00
	262000	Sportplätze	36 582,21	0,00	0,00	0,00	2 695,96	33 886,25
	612000	Gemeindestraßen	4 522,53	0,00	0,00	0,00	323,04	4 199,49
	820000	Wirtschaftshöfe	147 800,18	52 975,85	0,00	0,00	36 169,07	164 606,96
	850000	Betriebe der Wasserversorgung	2 971,61	0,00	0,00	0,00	424,52	2 547,09
	851000	Betriebe der Abwasserbeseitigung	30 122,57	5 137,00	0,00	0,00	3 125,67	32 133,90
	870000	Elektrizitätsversorgung	20 337,68	0,00	0,00	0,00	2 542,21	17 795,47
1026	Amts-, Betriebs- und Geschäftsausstattung		359 604,96	34 266,24	0,00	0,00	84 443,74	309 427,46
	010000	Zentralamt	39 715,82	0,00	0,00	0,00	11 889,99	27 825,83
	164000	Förderung der Brandbekämpfung und B randverhütung	5 683,64	445,72	0,00	0,00	1 012,29	5 117,07
	211000	Volksschulen	118 409,44	17 367,83	0,00	0,00	25 378,31	110 398,96
	212000	Mittelschulen	104 582,31	2 518,16	0,00	0,00	22 006,12	85 094,35
	240000	Kindergärten	38 214,61	9 021,00	0,00	0,00	12 969,88	34 265,73
	262000	Sportplätze	12 814,91	0,00	0,00	0,00	4 674,00	8 140,91
	360000	Heimatismuseen	5 667,20	0,00	0,00	0,00	1 323,60	4 343,60
	439000	Sonstige Einrichtungen und Maßnahme n	109,26	0,00	0,00	0,00	82,27	26,99

MVAG	Ansatz	Bezeichnung	Buchwert 31.12.2024	Zugänge/ + Umbuchungen -	Abgänge/ -	Wertaufholung+/ Wertminderung-	Abschreibung	Buchwert 31.12.2025
	612000	Gemeindestraßen	18 374,38	1 649,72	0,00	0,00	1 936,33	18 087,77
	820000	Wirtschaftshöfe	11 966,48	0,00	0,00	0,00	1 788,61	10 177,87
	831000	Freibäder	1 617,39	0,00	0,00	0,00	503,37	1 114,02
	853000	Betriebe für die Einrichtung und Verwaltung von Wohn- und Geschäftsgeb	2 449,52	3 263,81	0,00	0,00	878,97	4 834,36
1027	Kulturgüter		75 623,70	0,00	0,00	0,00	780,00	74 843,70
	390000	Kirchliche Angelegenheiten	75 623,70	0,00	0,00	0,00	780,00	74 843,70
		Summe Aktiva	35 411 852,76	1 784 729,27	475,00	475,00	1 542 459,18	35 654 122,85
1311	Investitionszuschüsse von Trägern öffentlichen Rechts		-2 956 819,33	0,00	679 464,15	0,00	-157 846,81	-3 478 436,67
	010000	Zentralamt	-98 365,99	0,00	0,00	0,00	-2 739,67	-95 626,32
	164000	Förderung der Brandbekämpfung und Brandverhütung	-65 947,59	0,00	0,00	0,00	-5 152,73	-60 794,86
	211000	Volksschulen	-124 312,80	0,00	24 700,00	0,00	-12 432,63	-136 580,17
	212000	Mittelschulen	-444 507,42	0,00	24 700,00	0,00	-20 672,33	-448 535,09
	240000	Kindergärten	-467 956,19	0,00	458 197,00	0,00	-30 934,08	-895 219,11
	262000	Sportplätze	-34 664,63	0,00	29 556,68	0,00	-6 429,73	-57 791,58
	439000	Sonstige Einrichtungen und Maßnahmen	0,00	0,00	0,00	0,00	0,00	0,00
	612000	Gemeindestraßen	-84 845,28	0,00	76 310,47	0,00	-6 052,32	-155 103,43
	612100	Gemeindestraßen	-285 449,93	0,00	54 000,00	0,00	-14 150,12	-325 299,81
	710000	Land- und Forstwirtschaftlicher Weg ebau	-47 595,41	0,00	12 000,00	0,00	-1 777,81	-57 817,60
	817000	Friedhöfe (einschließlich Einsegnungshallen und Krematorien)	-9 350,05	0,00	0,00	0,00	-728,91	-8 621,14
	820000	Wirtschaftshöfe	-81 230,13	0,00	0,00	0,00	-3 056,13	-78 174,00
	849000	Sonstige Liegenschaften	-13 800,00	0,00	0,00	0,00	-400,00	-13 400,00
	850000	Betriebe der Wasserversorgung	-59 862,22	0,00	0,00	0,00	-2 059,65	-57 802,57
	851000	Betriebe der Abwasserbeseitigung	-1 088 809,20	0,00	0,00	0,00	-46 937,26	-1 041 871,94
	853000	Betriebe für die Einrichtung und Verwaltung von Wohn- und Geschäftsgeb	-9 581,00	0,00	0,00	0,00	-737,00	-8 844,00
	870000	Elektrizitätsversorgung	-40 541,49	0,00	0,00	0,00	-3 586,44	-36 955,05
1313	Investitionszuschüsse von Übrigen		-1 288 520,58	0,00	53 193,91	0,00	-41 902,95	-1 299 811,54
	262000	Sportplätze	-31 000,00	0,00	9 699,00	0,00	-1 484,95	-39 214,05
	363000	Altstadterhaltung und Ortsbildpflege	-16 101,05	0,00	0,00	0,00	-236,39	-15 864,66
	710000	Land- und Forstwirtschaftlicher Weg ebau	-76 778,32	0,00	4 276,84	0,00	-2 476,11	-78 579,05
	820000	Wirtschaftshöfe	0,00	0,00	0,00	0,00	0,00	0,00
	850000	Betriebe der Wasserversorgung	-400 385,03	0,00	15 787,03	0,00	-16 464,57	-399 707,49
	851000	Betriebe der Abwasserbeseitigung	-764 256,18	0,00	23 431,04	0,00	-21 240,93	-766 446,29
		Summe Passiva	-4 245 339,91	0,00	732 658,06	0,00	-199 749,76	-4 778 248,21
		Saldo Aktiva/Passiva	31 166 512,85	1 784 729,27	733 133,06	475,00	1 342 709,42	30 875 874,64

Liste der nicht bewerteten Kulturgüter (Anlage 6h)

Art	Bezeichnung	Standort	Anzahl (bei Sammlungen)
Unbeweglich	Paradeiser Kreuz	380 Kulturdenkmäler	1
Unbeweglich	Hartmann-Grabstein	380 Kulturdenkmäler	1
Unbeweglich	Hartmann-Gedenkstein	380 Kulturdenkmäler	1
Unbeweglich	Hl. Nikolaus-Statue	380 Kulturdenkmäler	1
Unbeweglich	Hl. Margaretha-Statue	380 Kulturdenkmäler	1
Unbeweglich	Hl. Johannes-Nepomuk-Statue	380 Kulturdenkmäler	1
Unbeweglich	Hagel-Kreuz	380 Kulturdenkmäler	1
Unbeweglich	Pickl-Kreuz	380 Kulturdenkmäler	1
Unbeweglich	Rettberg-Kreuz	380 Kulturdenkmäler	1
Unbeweglich	Kriegerdenkmal Fels	380 Kulturdenkmäler	1
Unbeweglich	Partnerschaftsstein	380 Kulturdenkmäler	1
Unbeweglich	Mariensäule	380 Kulturdenkmäler	1
Unbeweglich	Leonhardi-Kreuz	380 Kulturdenkmäler	1
Unbeweglich	Pestgrube-Gedenkstein	380 Kulturdenkmäler	1
Unbeweglich	Iglitzen Kreuz	380 Kulturdenkmäler	1
Unbeweglich	Urlauber Kreuz	380 Kulturdenkmäler	1
Unbeweglich	Mitterweg-Kreuz	380 Kulturdenkmäler	1
Unbeweglich	Hubertus-Kapelle	390 Kirchen u. Kapellen	1
Unbeweglich	Riebel-Kreuz	380 Kulturdenkmäler	1
Unbeweglich	Steinergrund-Kreuz	380 Kulturdenkmäler	1
Unbeweglich	Wimmer-Kreuz	380 Kulturdenkmäler	1
Unbeweglich	Hammergraben-Mitte-Kreuz	380 Kulturdenkmäler	1
Unbeweglich	Hammergraben-Zwerigraben-Kreuz	380 Kulturdenkmäler	1
Unbeweglich	Scheibner-Kreuz	380 Kulturdenkmäler	1
Unbeweglich	Lager-Kreuz	380 Kulturdenkmäler	1
Unbeweglich	Drei Nußbäume Marterl	380 Kulturdenkmäler	1
Unbeweglich	Schober-Kreuz	380 Kulturdenkmäler	1
Unbeweglich	Floßer-Kreuz	380 Kulturdenkmäler	1
Unbeweglich	Parkstraße-Marterl	380 Kulturdenkmäler	1
Unbeweglich	Fünfeckiger Stein	380 Kulturdenkmäler	1
Unbeweglich	Kapelle Thürnthal	390 Kirchen u. Kapellen	1
Unbeweglich	Pestgrube-Marterl-Ortsraum	380 Kulturdenkmäler	1
Unbeweglich	Hl. Dreifaltigkeit	380 Kulturdenkmäler	1
Unbeweglich	Pöschl-Kreuz	380 Kulturdenkmäler	1
Unbeweglich	Kellergasse-Marterl	380 Kulturdenkmäler	1
Unbeweglich	Weinberg-Kreuz	380 Kulturdenkmäler	1
Unbeweglich	Eiserne-Bruck-Kreuz	380 Kulturdenkmäler	1
Unbeweglich	Johannes Nepomuk	380 Kulturdenkmäler	1
Unbeweglich	Hl. Florian	380 Kulturdenkmäler	1
Unbeweglich	Marienstatue	380 Kulturdenkmäler	1

Art	Bezeichnung	Standort	Anzahl (bei Sammlungen)
Unbeweglich	Holzer-Kreuz	380 Kulturdenkmäler	1
Unbeweglich	Schwedenkreuz	380 Kulturdenkmäler	1
Unbeweglich	Paradeiserkapelle	390 Kirchen u. Kapellen	1
Unbeweglich	Schneider-Kreuz, Pestkreuz	380 Kulturdenkmäler	1
Unbeweglich	Weelfel-Kreuz	380 Kulturdenkmäler	1
Unbeweglich	Grabstein	380 Kulturdenkmäler	1
Unbeweglich	Fitzka-Kreuz	380 Kulturdenkmäler	1
Unbeweglich	Bacchus_Gösing	380 Kulturdenkmäler	1
Unbeweglich	Kriegerdenkmal	380 Kulturdenkmäler	1
Unbeweglich	Diebstein (Doibstoa)	380 Kulturdenkmäler	1
Unbeweglich	Friedenskapelle	390 Kirchen u. Kapellen	1
Unbeweglich	Kapelle Gmirk	390 Kirchen u. Kapellen	1
Unbeweglich	Kapelle Schloßstraße	390 Kirchen u. Kapellen	1

Leasingspiegel (Anlage 6i)

Finanzierungsleasing

Ansatz- oder Projektbezeichnung	Anschaffungskosten	Buchwert 31.12.2024	Buchwert 31.12.2025	Summe ausstehender Mindestleasing- zahlungen	Laufzeit	Restlaufzeit in Jahren	Kautionen für Finanzierungsleasing
Summe	0,00	0,00	0,00	0,00			

Wirtschaftliche Unternehmungen, Betriebe, betriebsähnliche Einrichtungen gem. § 1 Abs. 2

Summe	0,00	0,00	0,00	0,00			
-------	------	------	------	------	--	--	--

Operating Leasing

Ansatz- oder Projektbezeichnung	Laufzeit Grundmietzeit in Jahren	Gesamtkosten	Einmalkaution	Leasingentgelt (ohne laufender Kaution)	Laufende Kaution	Restlaufzeit in Jahren	Kumulierte Restzahlungen
Summe		0,00	0,00	0,00	0,00		0,00

Wirtschaftliche Unternehmungen, Betriebe, betriebsähnliche Einrichtungen gem. § 1 Abs. 2

Summe		0,00	0,00	0,00	0,00		0,00
-------	--	------	------	------	------	--	------

Nachweis über unmittelbare Beteiligungen
der Gebietskörperschaft (Anlage 6j)

Energiegemeinschaft Wagram

Name der Einheit	Energiegemeinschaft Wagram
Gemeinde-Kz.	32106
Beteiligungsart	Sonstige
Stamm-/Grundkapital	0,00
Anteil der Gebietskörperschaft in %	10,000
Buchwert der Beteiligung(t)	0,00
Geschäftsjahr	
Eigenkapital / geschätztes Nettovermögen 31.12.2024	0,00
Eigenkapital / geschätztes Nettovermögen 31.12.2025	0,00
Bilanzsumme	0,00
Finanzverbindlichkeiten	0,00
Jahresüberschuss/Jahresfehlbetrag	0,00
Gewinnausschüttungen an die Gebietskörperschaft	0,00
Klassifikation gem. ESVG	Öffentlich kontrollierte nichtfinanzielle Kapitalgesellschaften (Inland)
Konzernabschluss	Nein

Wirtschaftspark Wagram Land GmbH

Name der Einheit	Wirtschaftspark Wagram Land GmbH
Gemeinde-Kz.	32106
Beteiligungsart	Sonstige
Stamm-/Grundkapital	0,00
Anteil der Gebietskörperschaft in %	12,500
Buchwert der Beteiligung(t)	0,00
Geschäftsjahr	
Eigenkapital / geschätztes Nettovermögen 31.12.2024	0,00
Eigenkapital / geschätztes Nettovermögen 31.12.2025	12 500,00
Bilanzsumme	0,00
Finanzverbindlichkeiten	0,00
Jahresüberschuss/Jahresfehlbetrag	0,00
Gewinnausschüttungen an die Gebietskörperschaft	0,00
Klassifikation gem. ESVG	Öffentlich kontrollierte nichtfinanzielle Kapitalgesellschaften (Inland)
Konzernabschluss	Nein

Nachweis über mittelbare Beteiligungen
der Gebietskörperschaft (Anlage 6k)

Nachweis über aktive Finanzinstrumente (Anlage 6m)

Kategorie	Buchwert Stand 31.12.2025	Wechselkurs- differenzen	beizulegender Zeitwert	durchschn. Nominal- verzinsung in %	durchschnittliche Rendite in %	durchschnittliche RLZ in Jahren
bis zur Endfälligkeit gehalten	0,00					
in heimischer Währung	0,00					
in fremder Währung	0,00					
zur Veräußerung verfügbar	0,00					
in heimischer Währung	0,00					
in fremder Währung	0,00					
Partizipations- und Hybridkapital	0,00					
Partizipationskapital	0,00					
Hybridkapital	0,00					
Summe	0,00					

Einzelnachweis über aktive Finanzinstrumente (Anlage 6n)

Wertpapierbezeichnung	Währung	Stand bei Anschaffung in Euro	Buchwert 31.12.2024 in Euro	Zugang in Euro	Abgang in Euro	Buchwert 31.12.2025 in Euro	Wechsel- kurs bei Anschaffung	Wechsel- kurs 31.12.2024	Wechsel- kurs 31.12.2025	Buchwert bei Anschaffung in Fremdwährung	Buchwert 31.12.2024 in Fremdwährung	Stand 31.12.2025 in Fremdwährung
bis zur Endfälligkeit gehalten		0,00	0,00	0,00	0,00	0,00						
in heimischer Währung		0,00	0,00	0,00	0,00	0,00						
in fremder Währung		0,00	0,00	0,00	0,00	0,00						
zur Veräußerung verfügbar		0,00	0,00	0,00	0,00	0,00						
in heimischer Währung		0,00	0,00	0,00	0,00	0,00						
in fremder Währung		0,00	0,00	0,00	0,00	0,00						
Partizipations- und Hybridkapital		0,00	0,00	0,00	0,00	0,00						
Partizipationskapital		0,00	0,00	0,00	0,00	0,00						
Hybridkapital		0,00	0,00	0,00	0,00	0,00						
Summe		0,00	0,00	0,00	0,00	0,00						

Rückstellungsspiegel (Anlage 6q)

Rückstellung	Stand 31.12.2024	Dotierungen (+)	Auflösung inkl. Verbrauch (-)	Stand 31.12.2025
Kurzfristig	0,00	0,00	0,00	0,00
Rückstellungen für Prozesskosten	0,00	0,00	0,00	0,00
Rückstellungen für nicht konsumierte Urlaube	0,00	0,00	0,00	0,00
Rückstellungen für ausstehende Rechnungen	0,00	0,00	0,00	0,00
Sonstige kurzfristige Rückstellungen	0,00	0,00	0,00	0,00
Langfristig	169 235,98	29 390,93	0,00	198 626,91
Rückstellungen für Abfertigungen	47 576,41	4 770,46	0,00	52 346,87
Rückstellungen für Jubiläumszuwendungen	121 659,57	24 620,47	0,00	146 280,04
Rückstellungen für Haftungen	0,00	0,00	0,00	0,00
Rückstellungen für Sanierung von Altlasten	0,00	0,00	0,00	0,00
Rückstellungen für Pensionen (Säule I)	0,00	0,00	0,00	0,00
Sonstige langfristige Rückstellungen	0,00	0,00	0,00	0,00
Gesamtsumme	169 235,98	29 390,93	0,00	198 626,91

Haftungsnachweis (Anlage 6r)

Teil A - Haftungspositionen relevant iSd Art. 15a Vereinbarung HOG

Bezeichnung der/des Haftungsnehmerin/s oder einer Gruppe gleichartiger Haftungen	Haftungsrahmen	Stand 31.12.2024	Zugänge (+)	Abgänge (-)	Stand 31.12.2025	davon Umklassifizierungen
Untergruppe 1 - Haftungen für Kredit- und Finanzinstitute						
Zwischensumme - Untergruppe 1	0,00	0,00	0,00	0,00	0,00	
Untergruppe 2 - Grundbücherlich besicherte Haftungen von Wohnbau-Darlehen						
Zwischensumme - Untergruppe 2	0,00	0,00	0,00	0,00	0,00	
Untergruppe 3 - Sonstige Wirtschaftshaftungen						
Abwasserverband Wagram-West - Haftung f. Darlehen	0,00	353 786,08	0,00	353 786,08	0,00	
Abwasserverband Wagram-West						
Wasserverband Wagram - Haftung f. Darlehen Wasserverband	0,00	28 010,45	0,00	9 192,84	18 817,61	
Zwischensumme - Untergruppe 3	0,00	381 796,53	0,00	362 978,92	18 817,61	
Summe A1	0,00	381 796,53	0,00	362 978,92	18 817,61	
Haftung der staatlichen, außerbudgetären Einheiten gem. ESVG iSd Art. 15a Vereinbarung HOG						
Untergruppe 1 - Haftungen für Kredit- und Finanzinstitute						
Zwischensumme - Untergruppe 1	0,00	0,00	0,00	0,00	0,00	
Untergruppe 2 - Grundbücherlich besicherte Haftungen von Wohnbau-Darlehen						
Zwischensumme - Untergruppe 2	0,00	0,00	0,00	0,00	0,00	
Untergruppe 3 - Sonstige Wirtschaftshaftungen						
Zwischensumme - Untergruppe 3	0,00	0,00	0,00	0,00	0,00	
Summe A2	0,00	0,00	0,00	0,00	0,00	
Gesamtsumme A (= Summe A1 + Summe A2)	0,00	381 796,53	0,00	362 978,92	18 817,61	

Teil B - Haftungspositionen nicht relevant iSd Art. 15a Vereinbarung HOG

Bezeichnung der/des Haftungsnehmerin/s oder einer Gruppe gleichartiger Haftungen	Haftungsrahmen	Stand 31.12.2024	Zugänge (+)	Abgänge (-)	Stand 31.12.2025	davon Umklassifizierungen
Untergruppe 1 - Haftungen für Kredit- und Finanzinstitute						
Zwischensumme - Untergruppe 1	0,00	0,00	0,00	0,00	0,00	
Untergruppe 2 - Grundbücherlich besicherte Haftungen von Wohnbau-Darlehen						
Zwischensumme - Untergruppe 2	0,00	0,00	0,00	0,00	0,00	
Untergruppe 3 - Sonstige Wirtschaftshaftungen						
Zwischensumme - Untergruppe 3	0,00	0,00	0,00	0,00	0,00	
Gesamtsumme B	0,00	0,00	0,00	0,00	0,00	
Gesamtsumme Haftungen (Teil A + Teil B)	0,00	381 796,53	0,00	362 978,92	18 817,61	

Einzelnachweis über die nicht voranschlagswirksame Gebarung
gemäß § 12 (Anlage 6t)

Einzelnachweis der vermögenswirksamen Bestandskonten

Konto	Kontenbezeichnung	Stand 31.12.2024	Umsatz Soll	Umsatz Haben	Stand 31.12.2025
Veränderung der nicht voranschlagswirksamen Forderungen					
270000	Finanzamt Vorsteuerbeträge (nicht voranschlagswirksame Gebarung)	102 174,38	378 991,24	396 262,20	84 903,42
271000	Umsatzsteuer Verrechnungskonto – Gutschrift (nicht voranschlagswirksame Gebarung)	76 334,14	271 649,56	347 983,70	0,00
279000	Sonstige für Dritte geleistete Vorschüsse (nicht voranschlagswirksame Gebarung)	0,00	2 700,00	2 700,00	0,00
287000	Sonstige kurzfristige Forderungen (nicht voranschlagswirksame Gebarung)	375,60	293 166,95	293 392,08	150,47
	Summe	178 884,12	946 507,75	1 040 337,98	85 053,89
Veränderung der nicht voranschlagswirksamen Verbindlichkeiten					
360000	Umsatzsteuer (nicht voranschlagswirksame Gebarung)	44 744,63	224 333,38	183 371,90	3 783,15
361000	Erläge von/für Dienststellen der Gebietskörperschaften (nicht voranschlagswirksame Gebarung)	7 778,16	26 214,64	24 666,96	6 230,48
362000	Gehaltsabzugsgebarungen (nicht voranschlagswirksame Gebarung)	46 794,89	665 560,56	656 992,88	38 227,21
363000	Einbehaltungen und Überzahlungen von Dritten (nicht voranschlagswirksame Gebarung)	1 589,03	1 589,03	0,00	0,00
368000	Barvorlagen (nicht voranschlagswirksame Gebarung)	0,00	4 747,12	4 747,12	0,00
369000	Sonstige Erläge (nicht voranschlagswirksame Gebarung)	12 867,56	24 744,97	27 395,09	15 517,68
379000	Sonstige Verbindlichkeiten (nicht voranschlagswirksame Gebarung)	3 552,32	1 107 597,08	1 105 012,70	967,94
	Summe	117 326,59	2 054 786,78	2 002 186,65	64 726,46

Einzelnachweis der finanzierungswirksamen Vorschuss- und Verwahrgeldkonten

(inkl. anteiliger Kundenforderungen und Lieferantenverbindlichkeiten)

Konto	Kontenbezeichnung	Stand 31.12.2024	Umsatz Soll	Umsatz Haben	Stand 31.12.2025
Veränderung der nicht voranschlagswirksamen Forderungen					
270000	Vorsteuer	93 632,79	396 262,20	375 935,43	73 306,02
271000	Finanzamt Verrechnung	76 334,14	347 983,70	271 649,56	0,00
279020	Verwahrgeld TBE	0,00	1 650,00	1 650,00	0,00
279030	Verwahrgeld Volksschule	-5 311,00	1 342,00	6 653,00	0,00
287000	Sonstige kurzfristige Forderungen (nicht voranschlagswirksame	75,60	71 306,60	71 381,47	150,47
287777	Kassenbestandsveränderung	300,00	222 085,48	221 785,48	0,00
Summe		165 031,53	1 040 629,98	949 054,94	73 456,49

Einzelnachweis der finanzierungswirksamen Vorschuss- und Verwahrgeldkonten

(inkl. anteiliger Kundenforderungen und Lieferantenverbindlichkeiten)

Konto	Kontenbezeichnung	Stand 31.12.2024	Umsatz Soll	Umsatz Haben	Stand 31.12.2025
Veränderung der nicht voranschlagswirksamen Verbindlichkeiten					
360000	Mehrwertsteuer	37 914,30	186 329,13	224 333,38	-89,95
361000	Fremdenverkehrsabgabe	1 430,00	5 092,50	6 132,50	390,00
361100	Seuchenvorsorgeabgabe	4 690,90	20 900,18	20 082,14	5 508,94
362000	Lohnsteuer	10 587,68	126 452,39	136 966,37	73,70
362100	BVA VB Neu	30 645,41	458 410,63	452 765,71	36 290,33
362190	Anrechnungsbetrag (PV-Betrag)	2 514,19	0,00	2 514,19	0,00
362300	Sozialversicherung	1 713,98	25 262,48	25 161,04	1 815,42
362600	Zukunftsvorsorge	0,00	1 500,00	1 500,00	0,00
362700	Dienstgeberbeitrag FLAF	2 907,57	45 367,38	48 227,19	47,76
363000	Hafrücklass	1 589,03	0,00	1 589,03	0,00
368000	Jagdpachtschilling Fels	0,00	117,12	117,12	0,00
368100	Jagdpachtschilling Gösing	0,00	4 630,00	4 630,00	0,00
369000	Diverse Verwahrgelder	29,98	836,43	866,41	0,00
369010	Bundesstempelgebühren	770,90	5 052,60	4 665,40	1 158,10
369050	Kautio Jamöck Erwin	1 500,00	0,00	0,00	1 500,00
369052	Sparbuch Imrane Baki	1 500,00	0,00	0,00	1 500,00
369054	Sparbuch Mayer	1 500,00	0,00	0,00	1 500,00
369055	Sparbuch Wohnung Bürghofer	1 500,00	0,00	0,00	1 500,00
369056	Sparbuch Wohnung Seiser	1 500,00	0,00	0,00	1 500,00
369070	Kautio Gerlinde Schachinger	1 500,00	0,00	0,00	1 500,00
369080	Kautio Schlüssel	100,00	0,00	0,00	100,00
369090	Kautio Mayer Jennifer	1 500,00	0,00	0,00	1 500,00
369100	Klubbeiträge ÖVP	0,00	8 826,17	8 826,17	0,00
369400	Klubbeiträge SPÖ	0,00	1 276,97	1 276,97	0,00
369500	Klubbeiträge SPÖ Bezirk	0,00	808,43	808,43	0,00
369600	Spendenkonto "Fam. Zeilinger"	0,00	7 413,30	5 586,30	1 827,00
369800	Diverse Verwahrgelder	0,00	2 715,29	2 715,29	0,00
369900	Dorferneuerungsverein Gösing	1 291,68	0,00	0,00	1 291,68
379000	Finanzamt Zahllast	0,00	30 185,55	30 185,55	0,00
379099	Verrechnung Auszahlung	3 552,32	1 074 827,15	1 077 411,53	967,94
Summe		110 237,94	2 006 003,70	2 056 360,72	59 880,92

Liste der nicht bewerteten
kofinanzierten Schutzbauten (Anlage 6u)

Bezeichnung**Standort ¹**

Personaldaten iSd ÖStp (Anlage 4)

Gruppe 1 - gesamt	Dienstverhältnis zu Gemeinde, dienstleistend in einer Dienststelle, bezahlt aus dem Budget von Gemeinde		Personalaufwendungen				
			davon melden Gemeinden optional				gesamt
	Köpfe ³⁾	VBÄ ³⁾	Bezüge (Unterklasse 50-52)	Nebengebühren (Unterklasse 56)	Dienstgeber- beiträge (Unterklasse 58)	Weitere Aufwendungen	Kontenklasse 5 ²⁾
Beamteninnen und Beamte	k.A.	k.A.	0,00				
Vertragsbedienstete	39,00	29,15	1 261 625,87				
KV-Bedienstete (Kollektivvertrag)	k.A.	k.A.	10 088,63				
Nicht zuordenbar	k.A.	k.A.					
Summe	39,00	29,15	1 271 714,50	1 397,92	321 893,12	0,00	1 595 005,54
darunter (Teilmengen der Gruppe 1)			Länder und Gemeinden melden optional				
	Köpfe ³⁾	VBÄ ³⁾	Bezüge (Unterklasse 50-52)	Nebengebühren (Unterklasse 56)	Dienstgeber- beiträge (Unterklasse 58)	Weitere Aufwendungen	Kontenklasse 5 ²⁾
Musikschullehrerinnen und -lehrer	k.A.	k.A.					
Elementarpädagoginnen und -pädagogen	7,00	6,50					
Bedienstete nicht-ausgliederter Krankenanstalten	k.A.	k.A.					
Lehrlinge	k.A.	k.A.					
Summe	7,00	6,50					

Gruppe 2 - gesamt	Dienstverhältnis zu Gemeinde, nicht dienstleistend bei Gemeinde ¹⁴ , bezahlt aus dem Budget von Gemeinde		Personalaufwendungen				
	Köpfe ³⁾	VBÄ ³⁾	davon melden Gemeinden optional				gesamt
			Bezüge (Unterklasse 50-52)	Nebengebühren (Unterklasse 56)	Dienstgeber- beiträge (Unterklasse 58)	Weitere Aufwendungen	Kontenklasse 5 ²⁾
Beamtinnen und Beamte	k.A.	k.A.					
Vertragsbedienstete	k.A.	k.A.					
Nicht zuordenbar	k.A.	k.A.					
Summe	k.A.	k.A.					

Beamtinnen und Beamte - Pensionistinnen und Pensionisten zum 31.12.2025			
	Köpfe ³⁾	Ø-Pensions- höhe / Mt. ⁴⁾	
Ruhegenussbezieherinnen und -bezieher	k.A.	0,0	
Hinterbliebene ⁵⁾	k.A.	0,0	
Neue Ruhegenussbezieherinnen und -bezieher im Bezugsjahr 2025			
	Köpfe ³⁾	Ø-Pensions- antrittsalter	Ø-Pensions- höhe / Mt. ⁴⁾
Alterspension ⁶⁾	k.A.	0,0	0,0
Dienstunfähigkeit ⁷⁾	k.A.	0,0	0,0
vorzeitige Pensionierung mit Abschlag ⁸⁾	k.A.	0,0	0,0
vorzeitige Pensionierung ohne Abschlag ⁹⁾	k.A.	0,0	0,0
Pensionierungen gesamt	k.A.	0,0	0,0
Gesamter Pensionsaufwand für das Bezugsjahr 2025	13 854,12		
<div>1) gemäß den Vorgaben in Artikel 14 Abs. 2 lit. c ÖStP 2012</div> <div>2) Personalrückstellungen und Sachbezüge sind in diese Anlage nicht aufzunehmen</div> <div>3) Aus Datenschutzgründen wird dieses Feld erst ab 6 betroffenen Personen ausgewiesen</div> <div>4) Durchschnittspension im Dezember laut Personalstatistik-Festlegungen ohne Sonderzahlungen, ohne Pflegegeld und ohne sonstige Transferleistungen; brutto</div> <div>5) Witwen-, Witwer-, Waisenversorgungsbezüge und vergleichbare Leistungen</div> <div>6) Ruhebezüge aufgrund eines Übertritts in den Ruhestand oder einer vergleichbaren Regelung iSd § 13 BDG 1979</div> <div>7) Ruhebezüge aufgrund einer Ruhestandsversetzung wegen dauernder Dienstunfähigkeit iSd § 14 BDG 1979</div> <div>8) Ruhebezüge aufgrund einer vorzeitigen Ruhestandsversetzung mit Abschlag iSd §§ 15b, 15c oder 236d BDG 1979</div> <div>9) Ruhebezüge aufgrund einer vorzeitigen Ruhestandsversetzung ohne Abschlag</div> <div>10) Inkl. Musikschullehrerinnen und -lehrer sowie Elementarpädagoginnen und -pädagogen</div> <div>11) Darunter sind Personalgestellungen bei Beteiligungen iSd § 23 VRV 2015 sowie sonstige Personalgestellungen, zB bei anderen Gebietskörperschaften und Körperschaften öffentlichen Rechts zu verstehen.</div>			

Dienstpostenplan

Dienstpostenplan															
Verwendungs- zweig (NÖ GBedG 2025)	Verwendung (NÖ GBedG 2025)	Bezeichnung des Dienstzweiges (GBDO/GVBG)	Dienst- zweig Nr. / Tätigkeits- profil (GBDO/GVBG) (NÖ GBedG 2025)		Zahl der Dienst- posten	Verwendungs- bzw. Entlohnungsgruppe (GBDO/GVBG) (NÖ GBedG 2025)		Funktionsdienstposten						Hinweis	
								Zahl der Funk- tions- dienst- posten	Art des Funktions- dienstpostens (§ 2 Abs. 3 lit. a - d GBDO) (§ 6 Abs. 3 Z 1 - 4 NÖ GBedG 2025)		Bezeichnung	Funktionsgruppe			Personal- zulage
												(GBDO/GVBG)	(NÖ GBedG 2025)		
Verwaltungsdienst	Gehobener Dienst	Gehobener Verwaltungsdienst	56	/ 4.2.	1	6	/ V2	1	a	/ 1	Amtsleiter	8	/ FL2	ja	
Verwaltungsdienst	Fachdienst	Verwaltungsfachdienst	71	/ 4.1.	3	5	/ V1	1	d	/ 4	Kassenverwalter	6	/ FE1		Funktionsdienstp. mit Personalzulage
Technischer Dienst	Fachdienst	Facharbeiter	2	/ 3.1.	7	5	/ T1	1	d	/ 4	Bauhofleiter	6	/ FE1		Funktionsdienstp. mit Personalzulage
Assistenzdienst	Assistenzdienst	Angelernter Arbeiter	11	/ 2.1.	3	3	/ A2			/			/		Stützkkräfte VS
Hilfsdienst	Hilfsdienst	Hilfsdienst mit einschlägigen Vorkenntnissen (z.B. Bauhilfsarbeiter, Hilfskoch, Amtswart, Postbote, Portier, Telefonist)	15	/ 1.1.	3	2	/ A1			/			/		Reinigungskräfte VS
Elementar- und sozialpädagogischer Dienst	Fachdienst	Kindergartenhilfsdienst	12	/ 7.1.	19	3	/ P1			/			/		Leistungsent- lohnungsgruppe 4
Elementar- und sozialpädagogischer Dienst	Fachdienst	Erzieherfachdienst	60	/ 7.1.	1	5	/ P1			/			/		TBE-Leitung
Hilfsdienst	Hilfsdienst	Hilfsdienst	17	/ 1.1.	1	1	/ A1			/			/		Ferialpraktikanten Ferienbetreuung
Verwaltungsdienst	Gehobener Dienst	Gehobener Verwaltungsdienst	56	/ 4.2.	1	6	/ V2			/			/		Kassenverwalter-Stv.

Nachweis über Personalaufwand VRV2015

Gruppe	Abschnitt	Ansatz	Vertragsbedienstete I 510000 - 510999	Vertragsbedienstete II 511000 - 511999	Arbeiter nicht ganzjährig beschäftigt 523000 - 523999	Nebengebühren und Geldaushilfen 560000 - 569999	DGB für Finanzamt (FLAB) 580000 - 580999	Leistungen aus der Selbstträgerschaft 582000 - 582999	Pension und sonstige Ruhebezüge 760000 - 760999	Gesamtsumme
0	00	000000 Gewähler Gemeindeorgane							13.854,12	13.854,12
	01	010000 Zentralamt	123.068,35	12.854,03			4.687,34	27.785,93		168.395,65
	02	024000 Wahlamt					457,48	2.482,10		2.939,58
		Summe Gruppe 0	123.068,35	12.854,03			5.144,82	30.268,03	13.854,12	185.189,35
2	21	211000 Volksschulen	15.669,65	90.461,75			3.204,14	20.899,46		130.235,00
		212000 Mittelschulen		470,39	5.251,75		211,79	1.179,72		7.113,65
	24	240000 Kindergärten	11.428,84	480.787,75	1.423,94		17.647,03	113.337,75		624.625,31
		Summe Gruppe 2	27.098,49	571.719,89	6.675,69		21.062,96	135.416,93		761.973,96
4	43	439000 Sonstige Einrichtungen und Maßnahmen	7.392,04	15.333,21	1.243,12		860,25	5.070,59		29.899,21
		Summe Gruppe 4	7.392,04	15.333,21	1.243,12		860,25	5.070,59		29.899,21
5	51	510000 Medizinische Bereichversorgung				1.397,92				1.397,92
		Summe Gruppe 5				1.397,92				1.397,92
6	61	612000 Gemeindestraßen	19.115,52	197.242,39	2.169,82		8.040,71	45.566,92		272.135,36
		Summe Gruppe 6	19.115,52	197.242,39	2.169,82		8.040,71	45.566,92		272.135,36
8	81	817000 Friedhöfe (einschließlich Einsegnungshallen und Krematorien)	15.220,30	26.671,44			1.462,99	9.066,79		52.421,52
	85	850000 Betriebe der Wasserversorgung	16.389,07	20.521,63			1.304,37	7.800,53		46.015,60
		851000 Betriebe der Abwasserbeseitigung	40.228,59	65.668,86			3.854,65	21.124,27		130.876,37
		852000 Betriebe der Müllbeseitigung	12.591,73	4.103,12			565,02	3.612,34		20.872,21
		Summe Gruppe 8	84.429,69	116.965,05			7.187,03	41.603,93		250.185,70
9	90	900000 Gesonderte Verwaltung	89.235,83				3.071,61	18.599,34		110.906,78
		Summe Gruppe 9	89.235,83				3.071,61	18.599,34		110.906,78
Summe gesamt			350.339,92	914.114,57	10.088,63	1.397,92	45.367,38	276.525,74	13.854,12	1.611.688,28

Nachweis Vermögen mit abgeänderter Nutzungsdauer

Konto	Bezeichnung	Nutzungsdauer lt. VRV	Abweichende Nutzungsdauer	Begründung
4/0440001/02633	ELAK 2017	0,0	5,0	lt. Amtsleiter
4/0440001/02938	EaseUs Backup Center	0,0	5,0	lt. Amtsleiter
4/0440001/02940	Hyper-V Backup SMA Renewal	0,0	5,0	lt. Amtsleiter
4/0440001/02941	Geo Office Express	0,0	5,0	lt. Amtsleiter
4/0440001/02942	Microsoft Lizenzen	0,0	5,0	lt. Amtsleiter
4/0440001/02943	Virenschutz Lizenzen	0,0	5,0	lt. Amtsleiter
4/0440001/02944	MS Lizenzen	0,0	5,0	lt. Amtsleiter
4/0440001/02956	Appstore Lizenz Homepage	0,0	5,0	lt. Amtsleiter
4/0440001/03595	2021 Flächenwidmungsplan	0,0	10,0	lt. Amtsleiter
5/0440001/03543	Digitaler Leitungskataster BA11	0,0	20,0	lt. Amtsleiter
5/0440001/03544	Digitaler Leitungskataster BA13	0,0	20,0	lt. Amtsleiter
5/0440001/03545	Digitaler Leitungskataster BA11	0,0	20,0	lt. Amtsleiter
5/0440001/03546	Digitaler Leitungskataster BA13	0,0	20,0	lt. Amtsleiter

Querschnitt (Anlage 5b)

RQS-Pos.	Zuordnung MVAG bzw. VHH-Code	Bezeichnung	Anmerkungen	Gesamt- Haushalt	Haushalt ohne Quasi-KG	Quasi-KG ²
Mittelaufbringung (Erträge bzw. Einzahlungen und erhaltene Kapitaltransfers)						
10	3111	Einzahlungen aus eigenen Abgaben		828 575,45	828 575,45	0,00
11	2112	Erträge aus Ertragsanteilen		2 613 300,64	2 613 300,64	0,00
12	2113, 2114, 2115	Erträge aus Gebühren, Leistungen, Besitz und wirtschaftlicher Tätigkeit		2 047 164,41	362 807,43	1 684 356,98
13	2116	Erträge aus Veräußerungen und sonstige Erträge	ohne Gruppe (Konto) 806, 807, 899	80 538,82	79 841,34	697,48
14	2117	Nicht finanzierungswirksame operative Erträge	ohne Gruppe (Konto) 817, 819, 891	0,00	0,00	0,00
15	212x	Erträge aus Transfers	ohne Gruppe (Konto) 813	1 148 459,28	1 144 146,19	4 313,09
16	213x	Finanzerträge	ohne Gruppe (Konto) 818, 821, 825, 826	0,00	0,00	0,00
17	131x	Erhaltene Kapitaltransfers (VHH Zugang)		732 658,06	693 439,99	39 218,07
19	Summe 1 (Mittelaufbringung bereinigt) ³			7 450 696,66	5 722 111,04	1 728 585,62
Mittelverwendung (Aufwendungen)						
20	2211, 2212, 2213	Finanzierungswirksamer Personalaufwand		1 595 005,54	1 397 241,36	197 764,18
21	2221 - 2225	Finanzierungswirksamer Sachaufwand	ohne Gruppe (Konto) 799	2 013 216,53	1 182 662,06	830 554,47
22	2226	Verluste aus dem Abgang von Anlagevermögen, Rückstellungen für ausstehende Rechnungen	nur Gruppe (Konto) 683, 688	0,00	0,00	0,00
23	223x	Transferaufwand	ohne Gruppe (Konto) 696, 761	1 909 353,96	1 637 684,88	271 669,08
24	224x	Finanzaufwand	ohne Gruppe (Konto) 652, 654, 682, 694, 697, 699	170 622,77	159 430,88	11 191,89
29	Summe 2 (Mittelverwendung bereinigt) ³			5 688 198,80	4 377 019,18	1 311 179,62
Vermögensbildung (Sachanlagevermögen), inkl. Vorräte						
30	1010, 102x	Immaterielle Vermögenswerte und Sachanlagen (VHH Zugang) ⁴	ohne Gruppe (Konto) 090-098, 280	1 784 729,27	1 254 157,04	530 572,23
31	1010, 102x	Immaterielle Vermögenswerte und Sachanlagen (VHH Abgang) ⁴	ohne Gruppe (Konto) 090-098, 280; Abgang mit Minus erfassen	-475,00	-475,00	0,00
32	1141	Vorräte (Saldo) (VHH Zugang - Abgang)		0,00	0,00	0,00
39	Summe 3 (Vermögensbildung bereinigt) ³			1 784 254,27	1 253 682,04	530 572,23
49	Saldo = Summe 1 - Summe 2 - Summe 3			-21 756,41	91 409,82	-113 166,23

RQS-Pos.	Zuordnung MVAG bzw. VHH-Code	Bezeichnung	Anmerkungen	Gesamt-Haushalt	Haushalt ohne Quasi-KG	Quasi-KG ²
Überrechnung Quasi-Kapitalgesellschaften (Quasi-KG) gemäß ESVG						
50	2301, 2116	Entnahmen von Haushaltsrücklagen	nur Gruppe (Konto) 893, 894, 895, 899	n.a.	n.a.	40 414,79
51	2401, 2225	Zuweisungen an Haushaltsrücklagen	nur Gruppe (Konto) 793, 794, 795, 799	n.a.	n.a.	-40 414,79
52	332x	Einzahlungen aus der Rückzahlung von Darlehen sowie gewährten Vorschüssen	ohne Gruppe (Konto) 280-282	n.a.	n.a.	0,00
53	342x	Auszahlungen aus der Gewährung von Darlehen sowie gewährten Vorschüssen	ohne Gruppe (Konto) 280-282	n.a.	n.a.	0,00
54	351x	Einzahlungen aus der Aufnahme von Finanzschulden		n.a.	n.a.	480 000,00
55	361x	Auszahlungen aus der Tilgung von Finanzschulden		n.a.	n.a.	-26 835,05
56	333x	Erhaltene Kapitaltransfers (Einzahlungen)		n.a.	n.a.	53 878,36
57	131x	Erhaltene Kapitaltransfers (VHH Zugang)		n.a.	n.a.	-39 218,07

59	Überrechnung Quasi-KG Summe aus Position 49 (Quasi-KG) und Position 50 bis 57 (Quasi-KG)			n.a.	n.a.	354 659,01
60	Finanzierungssaldo („vorläufiges Maastricht-Ergebnis“) ¹ Summe aus Position 49 (Haushalt ohne Quasi-KG) und Position 59 (Quasi-KG)			n.a.	446 068,83	n.a.
61	Erläuterungen der Gebietskörperschaft (optional)					

1) Der Finanzierungssaldo gemäß Pos. 60 kann vom Beitrag der Gemeinde zum Maastricht-Saldo abweichen. Entsprechend den Bestimmungen des Artikel 14 Abs. 2 lit. b Z. 1 iVm Artikel 15 Abs. 1 Österreichischer Stabilitätspakt sind die Daten der Gemeinden (außer Wien) zusammengefasst durch das Land an Statistik Austria zu melden, das ausgewiesene Einzelergebnis der Gemeinde hat nur bedingte Aussagekraft für das Gesamtergebnis der Haushaltskoordinierung.

2) Quasi-Kapitalgesellschaften außerhalb des Sektors Staat gemäß ESVG (Ansatz 85-86).

3) Mittelaufbringung und -verwendung sowie Vermögensbildung bereinigt näherungsweise im Sinne der Einnahmen und Ausgaben gemäß ESVG.

4) VHH Zugang/Abgang der Vermögensrechnung gemäß Anlage 6g - Anlagenspiegel

Erläuterung Abweichung gegenüber
Ergebnis- und Finanzierungsvoranschlag

Haushaltskonto	Bezeichnung	HH	Buchungen	- Voranschlag	- Übertragung	= Abweichung	Betrag	Beschluss und Begründung
Mittelaufbringung	Abweichung über 1 000,00 und mehr als 20,00%							
010000	Zentralamt							
2/010000+816050	Vergütung zu Verwaltung (Darlehen Nr. 1 Amtshaus)	EHH	5 246,23	18 600,00	0,00	-13 353,77	-13 353,77	11.02.2026 Aufgrund der gesunkenen Zinsen und des niedrigeren Darlehensbetrages hat sich diese Vergütung deutlich reduziert.
	Vergütung zu Verwaltung (Darlehen Nr. 1 Amtshaus)	FHH	5 246,23	18 600,00	0,00	-13 353,77	-13 353,77	11.02.2026 Aufgrund der gesunkenen Zinsen und des niedrigeren Darlehensbetrages hat sich diese Vergütung deutlich reduziert.
2/010000+861100	Zinsenzuschuss	EHH	3 900,52	5 000,00	0,00	-1 099,48	-1 099,48	11.02.2026 Der Zinsenzuschuss war niedriger als geplant, da die Zinsen gefallen sind.
	Zinsenzuschuss	FHH	3 900,52	5 000,00	0,00	-1 099,48	-1 099,48	11.02.2026 Der Zinsenzuschuss war niedriger als geplant, da die Zinsen gefallen sind.
2/010000+863000	AMS Beitrag Altersteilzeit	EHH	6 545,54	5 000,00	0,00	1 545,54	1 545,54	11.02.2026 Dieser Förderanteil für die Altersteilzeitvereinbarung war höher als geplant.
	AMS Beitrag Altersteilzeit	FHH	6 545,54	5 000,00	0,00	1 545,54	1 545,54	11.02.2026 Dieser Förderanteil für die Altersteilzeitvereinbarung war höher als geplant.
024000	Wahlamt							
2/024000+816000	Ersätze für Wahlen	EHH	2 443,83	5 000,00	0,00	-2 556,17	-2 556,17	11.02.2026 Die Ersätze für Wahlen langen zeitversetzt, oft erst nach Jahren ein. Der Restbetrag wird voraussichtlich erst 2026 einlangen.
	Ersätze für Wahlen	FHH	2 443,83	5 000,00	0,00	-2 556,17	-2 556,17	11.02.2026 Die Ersätze für Wahlen langen zeitversetzt, oft erst nach Jahren ein. Der Restbetrag wird voraussichtlich erst 2026 einlangen.
164000	Förderung der Brandbekämpfung und Brandverhütung							
2/164000+863000	Transfers von sonstigen Trägern öffentlichen Rechts und Sozialversicherungsträgern	EHH	1 857,68	0,00	0,00	1 857,68	1 857,68	11.02.2026 Kostenersatz des Landes Niederösterreichs für den Hochwassereinsatz 2024.
	Transfers von sonstigen Trägern öffentlichen Rechts und Sozialversicherungsträgern	FHH	1 857,68	0,00	0,00	1 857,68	1 857,68	11.02.2026 Kostenersatz des Landes Niederösterreichs für den Hochwassereinsatz 2024.
212000	Mittelschulen							
2/212000+816020	Kostenersatz Pellets u. Strom	EHH	17 611,49	13 000,00	0,00	4 611,49	4 611,49	11.02.2026 Die Mittelschulgemeinde hat der Marktgemeinde Fels am Wagram deren Anteil an den Pelletsheizkosten bezahlt.
	Kostenersatz Pellets u. Strom	FHH	17 611,49	13 000,00	0,00	4 611,49	4 611,49	11.02.2026 Die Mittelschulgemeinde hat der Marktgemeinde Fels am Wagram deren Anteil an den Pelletsheizkosten bezahlt.

Haushaltskonto	Bezeichnung	HH	Buchungen	- Voranschlag	- Übertragung	= Abweichung	Betrag	Beschluss und Begründung
240000	Kindergärten							
6/240000+301000	Förderung Land NÖ (Sockelbetrag)	FHH	427 100,00	0,00	0,00	427 100,00	427 100,00	11.02.2026 Da das Zimmerer-, Dachdecker- und Spenglergewerk für den Kindergartenzubau erst 2025 abgerechnet wurde, konnte die Förderabrechnung ebenfalls erst im Jahr 2025 erfolgen.
6/240000+301010	Kapitaltransfers von Ländern, Landesfonds und Landeskammern	FHH	7 097,00	0,00	0,00	7 097,00	7 097,00	11.02.2026 Aufgrund buchhalterischer Vorgaben wurde diese Förderung auf diesem Konto verbucht. Diese wird für den vorbildlichen Ausbau der Kinderbetreuung gewährt.
2/240000+810000	Beiträge Eltern	EHH	16 170,80	12 400,00	0,00	3 770,80	3 770,80	11.02.2026 Aufgrund der Erhöhung der Kinderanzahl im Zuge des Kindergartenzubaus hat sich der Bastelbeitrag erhöht.
	Beiträge Eltern	FHH	15 680,67	12 400,00	0,00	3 280,67	3 280,67	11.02.2026 Aufgrund der Erhöhung der Kinderanzahl im Zuge des Kindergartenzubaus hat sich der Bastelbeitrag erhöht.
2/240000+810100	Mittagessen	FHH	1 147,80	0,00	0,00	1 147,80	1 147,80	11.02.2026 Aufgrund buchhalterischer Vorgaben wurde dies auf diesem Konto verbucht.
2/240000+813000	Erträge aus der Auflösung von Investitionszuschüssen (Kapitaltransfers)	EHH	30 934,08	13 700,00	0,00	17 234,08		
2/240000+816000	NÖLR Förderung TBE	EHH	58 733,37	0,00	0,00	58 733,37	58 733,37	11.02.2026 Aufgrund buchhalterischer Vorgaben wurde diese Förderung auf diesem Konto verbucht. Diese wird für den vorbildlichen Ausbau der Kinderbetreuung gewährt.
	NÖLR Förderung TBE	FHH	58 733,37	0,00	0,00	58 733,37	58 733,37	11.02.2026 Aufgrund buchhalterischer Vorgaben wurde diese Förderung auf diesem Konto verbucht. Diese wird für den vorbildlichen Ausbau der Kinderbetreuung gewährt.
2/240000+816200	NÖ Förderung Personal-Kind- Schlüssel	EHH	27 500,00	0,00	0,00	27 500,00	27 500,00	11.02.2026 Aufgrund buchhalterischer Vorgaben wurde diese Förderung auf diesem Konto verbucht. Diese Förderung wird für den vorbildlichen Personal-Kind-Schlüssel im Kindergarten verbucht.
	NÖ Förderung Personal-Kind- Schlüssel	FHH	27 500,00	0,00	0,00	27 500,00	27 500,00	11.02.2026 Aufgrund buchhalterischer Vorgaben wurde diese Förderung auf diesem Konto verbucht. Diese Förderung wird für den vorbildlichen Personal-Kind-Schlüssel im Kindergarten verbucht.
2/240000+829000	Sonstige Einnahmen	EHH	2 529,14	0,00	0,00	2 529,14	2 529,14	11.02.2026 Diverse Beiträge zu Altersteilzeitvereinbarungen und Sponsorings zu Sonnensegeln, etc..
	Sonstige Einnahmen	FHH	2 529,14	0,00	0,00	2 529,14	2 529,14	11.02.2026 Diverse Beiträge zu Altersteilzeitvereinbarungen und Sponsorings zu Sonnensegeln, etc..
2/240000+829010	Auszahlung Abfertigungsversicherung	EHH	8 292,64	0,00	0,00	8 292,64		

Haushaltskonto	Bezeichnung	HH	Buchungen	- Voranschlag	- Übertragung	= Abweichung	Betrag	Beschluss und Begründung
2/240000+861000	Zuk.Fonds Kinderbetreuung	EHH	140 058,14	0,00	0,00	140 058,14	140 058,14	11.02.2026 Aufgrund buchhalterischer Vorgaben wurde diese Förderung auf diesem Konto verbucht. Diese wird für den vorbildlichen Ausbau der Kinderbetreuung gewährt.
	Zuk.Fonds Kinderbetreuung	FHH	140 058,14	0,00	0,00	140 058,14	140 058,14	11.02.2026 Aufgrund buchhalterischer Vorgaben wurde diese Förderung auf diesem Konto verbucht. Diese wird für den vorbildlichen Ausbau der Kinderbetreuung gewährt.
2/240000+861100	Transfers von Ländern, Landesfonds und Landeskammern	EHH	96 724,60	131 400,00	0,00	-34 675,40	-34 675,40	11.02.2026 Aufgrund buchhalterischer Vorgaben wurden die einzelnen Förderschienen auf anderen Buchungskonten verbucht.
	Transfers von Ländern, Landesfonds und Landeskammern	FHH	96 724,60	131 400,00	0,00	-34 675,40	-34 675,40	11.02.2026 Aufgrund buchhalterischer Vorgaben wurden die einzelnen Förderschienen auf anderen Buchungskonten verbucht.
2/240000+861103	NÖLR Zuschuss Ferienbetreuung	EHH	4 200,00	0,00	0,00	4 200,00	4 200,00	11.02.2026 Aufgrund buchhalterischer Vorgaben wurde diese Förderung auf diesem Konto verbucht. Diese wird für den vorbildlichen Betrieb der Kinderbetreuung gewährt.
	NÖLR Zuschuss Ferienbetreuung	FHH	4 200,00	0,00	0,00	4 200,00	4 200,00	11.02.2026 Aufgrund buchhalterischer Vorgaben wurde diese Förderung auf diesem Konto verbucht. Diese wird für den vorbildlichen Betrieb der Kinderbetreuung gewährt.
6/240000+899000	Entnahmen aus Verrechnungsrücklagen zwischen operativer Gebarung und Projekten	EHH	48 886,14	0,00	0,00	48 886,14		
262000	Sportplätze							
6/262000+300000	LED Beleuchtung Tennisplatz - Förderung Bund	FHH	6 000,00	5 000,00	0,00	1 000,00	1 000,00	11.02.2026 Diese Förderschiene für die LED-Beleuchtung beim Tennisplatz war höher als geplant.
6/262000+300010	LED Beleuchtung Tennisplatz - KIP 2023	FHH	0,00	4 500,00	0,00	-4 500,00	-4 500,00	11.02.2026 Aufgrund buchhalterischer Vorgaben wurde dieser Förderung auf einem anderem Buchungskonto verbucht.
6/262000+300030	LED Beleuchtung Fußballplatz - KIP 2023	FHH	0,00	9 000,00	0,00	-9 000,00	-9 000,00	11.02.2026 Aufgrund buchhalterischer Vorgaben wurden die einzelnen Förderschienen auf anderen Buchungskonten verbucht.
6/262000+300742	KIG 2025 - Tennisplatz	FHH	10 556,68	0,00	0,00	10 556,68	10 556,68	11.02.2026 Aufgrund buchhalterischer Vorgaben wurde diese Förderung für die LED-Beleuchtung beim Tennisplatz auf diesem Konto verbucht.
6/262000+301000	LED Beleuchtung Tennisplatz - Sportland WST5	FHH	3 000,00	500,00	0,00	2 500,00	2 500,00	11.02.2026 Diese Förderschiene war erfreulicherweise höher als geplant.
6/262000+301030	LED Beleuchtung Fußballplatz - Förderung Land	FHH	0,00	1 000,00	0,00	-1 000,00	-1 000,00	11.02.2026 Aufgrund buchhalterischer Vorgaben wurde diese Förderung auf einem anderen Konto verbucht.
6/262000+307000	LED Beleuchtung Tennisplatz - Beitrag Landesverband	FHH	0,00	5 000,00	0,00	-5 000,00	-5 000,00	11.02.2026 Aufgrund buchhalterischer Vorgaben wurde dieser Förderung auf einem anderem Buchungskonto verbucht.

Haushaltskonto	Bezeichnung	HH	Buchungen	- Voranschlag	- Übertragung	= Abweichung	Betrag	Beschluss und Begründung
6/262000+307010	LED Beleuchtung Fußballplatz - Beitrag Fußballverband	FHH	3 400,00	10 000,00	0,00	-6 600,00	-6 600,00	11.02.2026 Aufgrund buchhalterischer Vorgaben wurden die einzelnen Förderschienen auf jeweils separaten Buchungskonten verbucht.
6/262000+307020	LED Beleuchtung Fußballplatz - Beitrag USC	FHH	6 299,00	0,00	0,00	6 299,00	6 299,00	11.02.2026 Aufgrund buchhalterischer Vorgaben wurde diese Förderung für die LED-Beleuchtung beim Fußballplatz auf diesem Konto verbucht.
2/262000+813000	Erträge aus der Auflösung von Investitionszuschüssen (Kapitaltransfers)	EHH	7 914,68	6 000,00	0,00	1 914,68		
2/262000+861000	Transfers von Ländern, Landesfonds und Landeskammern	EHH	14 000,00	0,00	0,00	14 000,00	14 000,00	11.02.2026 Aufgrund buchhalterischer Vorgaben wurde diese Förderung für die LED-Beleuchtung beim Fußballplatz auf diesem Konto verbucht.
	Transfers von Ländern, Landesfonds und Landeskammern	FHH	14 000,00	0,00	0,00	14 000,00	14 000,00	11.02.2026 Aufgrund buchhalterischer Vorgaben wurde diese Förderung für die LED-Beleuchtung beim Fußballplatz auf diesem Konto verbucht.
6/262000+899000	Entnahmen aus Verrechnungsrücklagen zwischen operativer Gebarung und Projekten	EHH	55 212,72	0,00	0,00	55 212,72		
363000	Altstadterhaltung und Ortsbildpflege							
2/363000+816000	NÖLR Beitrag Kräuterinsel	EHH	1 630,00	0,00	0,00	1 630,00	1 630,00	11.02.2026 Für die Kräuterinsel am Seepark Thürnthal wurde eine Sonderförderung vom Land Niederösterreich gewährt.
	NÖLR Beitrag Kräuterinsel	FHH	1 630,00	0,00	0,00	1 630,00	1 630,00	11.02.2026 Für die Kräuterinsel am Seepark Thürnthal wurde eine Sonderförderung vom Land Niederösterreich gewährt.
512000	Sonstige medizinische Beratung und Betreuung							
2/512000+816000	Kostenbeitrag Erste Hilfe Kurs	EHH	2 782,40	0,00	0,00	2 782,40	2 782,40	11.02.2026 Die durchgeführten "Erste Hilfe"-Kurse wurden vom Land Niederösterreich bzw. "Tut gut" gefördert.
	Kostenbeitrag Erste Hilfe Kurs	FHH	2 782,40	0,00	0,00	2 782,40	2 782,40	11.02.2026 Die durchgeführten "Erste Hilfe"-Kurse wurden vom Land Niederösterreich bzw. "Tut gut" gefördert.
519000	Sonstige Einrichtungen und Maßnahmen							
2/519000+829000	Tut gut Gesundheitsvorsorge	EHH	2 640,00	1 500,00	0,00	1 140,00	1 140,00	11.02.2026 Für die durchgeführten "Tut gut"-Projekte wurde eine Sonderförderung gewährt.
	Tut gut Gesundheitsvorsorge	FHH	2 640,00	1 500,00	0,00	1 140,00	1 140,00	11.02.2026 Für die durchgeführten "Tut gut"-Projekte wurde eine Sonderförderung gewährt.

Haushaltskonto	Bezeichnung	HH	Buchungen	- Voranschlag	- Übertragung	= Abweichung	Betrag	Beschluss und Begründung
612000	Gemeindestraßen							
6/612000+300000	Kapitaltransfer Bund	FHH	8 000,00	15 000,00	0,00	-7 000,00	-7 000,00	11.02.2026 Aufgrund buchhalterischer Vorgaben wurden die einzelnen Förderschienen auf jeweils separaten Buchungskonten verbucht.
6/612000+300010	KIP 2023	FHH	0,00	25 600,00	0,00	-25 600,00	-25 600,00	11.02.2026 Aufgrund buchhalterischer Vorgaben wurden die einzelnen Förderschienen auf anderen Buchungskonten verbucht.
6/612000+300742	KIG 2025	FHH	30 729,47	0,00	0,00	30 729,47	30 729,47	11.02.2026 Aufgrund buchhalterischer Vorgaben wurde diese Förderung auf diesem Konto verbucht.
6/612000+301000	Kapitaltransfer Land	FHH	0,00	5 000,00	0,00	-5 000,00	-5 000,00	11.02.2026 Aufgrund buchhalterischer Vorgaben wird diese Förderung auf einem anderen Buchungskonto verbucht.
2/612000+803000	Veräußerung VW Transporter T5	EHH	3 250,00	0,00	0,00	3 250,00	3 250,00	11.02.2026 Der "alte" orange VW-Buss wurde an den Meistbietenden veräußert.
	Veräußerung VW Transporter T5	FHH	3 250,00	0,00	0,00	3 250,00	3 250,00	11.02.2026 Der "alte" orange VW-Buss wurde an den Meistbietenden veräußert.
2/612000+813000	Erträge aus der Auflösung von Investitionszuschüssen (Kapitaltransfers)	EHH	3 075,29	0,00	0,00	3 075,29		
2/612000+816000	Kostenersatz Kosten Bauhof (u.a.Ko.Ersatz Wasserverband)	EHH	12 764,03	10 000,00	0,00	2 764,03	2 764,03	11.02.2026 Diverse Einnahmen im Bereich des Gemeindebauhofes (z.B. Wasserverband-Miete, etc.).
	Kostenersatz Kosten Bauhof (u.a.Ko.Ersatz Wasserverband)	FHH	13 581,80	10 000,00	0,00	3 581,80	3 581,80	11.02.2026 Diverse Einnahmen im Bereich des Gemeindebauhofes (z.B. Wasserverband-Miete, etc.).
6/612000+871000	BZ Elektro Kommunalfahrzeug	EHH	5 000,00	0,00	0,00	5 000,00	5 000,00	11.02.2026 Diese Sonderbedarfszuweisung wurde für das neue Elektrofahrzeug vom Land Niederösterreich gewährt.
	BZ Elektro Kommunalfahrzeug	FHH	5 000,00	0,00	0,00	5 000,00	5 000,00	11.02.2026 Diese Sonderbedarfszuweisung wurde für das neue Elektrofahrzeug vom Land Niederösterreich gewährt.
612100	Gemeindestraßen							
6/612100+300200	Komm.Kredit_Geh- u. Radweg Gösing/Stettenhof	FHH	37 581,00	0,00	0,00	37 581,00	37 581,00	11.02.2026 Die Bundesförderung für den Geh- und Radweg Gösing-Stettenhof langte nach zahlreichen Urzügen im Jahr 2025 ein.
6/612100+301010	Förderung Allg. Bauwirtschaft Teil 2	FHH	0,00	30 000,00	0,00	-30 000,00	-30 000,00	11.02.2026 Diese Förderung langt aufgrund der Abrechnungsmodularitäten des Landes Niederösterreichs erst im Jahr 2026 ein.
6/612100+301020	Dorferneuerung	FHH	0,00	20 000,00	0,00	-20 000,00	-20 000,00	11.02.2026 Diese Förderung langt aufgrund der Abrechnungsmodularitäten des Landes Niederösterreichs erst im Jahr 2026 ein.

Haushaltskonto	Bezeichnung	HH	Buchungen	- Voranschlag	- Übertragung	= Abweichung	Betrag	Beschluss und Begründung
6/612100+871000	BZ Straßenbau allgemein	EHH	350 000,00	600 000,00	0,00	-250 000,00	-250 000,00	11.02.2026 Die Bedarfszuweisungen sind ein Anteil der den Gemeinden zustehenden Ertragsanteilen. Aufgrund der Wirtschaftskrisen der letzten Jahre waren die Ertragsanteile für alle öffentlichen Gebietskörperschaften in Österreich deutlich niedriger, was sich dementsprechend auch auf die Bedarfszuweisungen auswirkt.
	BZ Straßenbau allgemein	FHH	350 000,00	600 000,00	0,00	-250 000,00	-250 000,00	11.02.2026 Die Bedarfszuweisungen sind ein Anteil der den Gemeinden zustehenden Ertragsanteilen. Aufgrund der Wirtschaftskrisen der letzten Jahre waren die Ertragsanteile für alle öffentlichen Gebietskörperschaften in Österreich deutlich niedriger, was sich dementsprechend auch auf die Bedarfszuweisungen auswirkt.
6/612100+871010	BZ Energie Straßenbeleuchtung	EHH	8 700,00	3 000,00	0,00	5 700,00	5 700,00	11.02.2026 Diese Förderung wurde für die Erweiterung der Straßenbeleuchtung insbesondere in Gössing und Stettenhof im Zuge des Glasfaserausbaus gewährt.
	BZ Energie Straßenbeleuchtung	FHH	8 700,00	3 000,00	0,00	5 700,00	5 700,00	11.02.2026 Diese Förderung wurde für die Erweiterung der Straßenbeleuchtung insbesondere in Gössing und Stettenhof im Zuge des Glasfaserausbaus gewährt.
640000	Einrichtungen und Maßnahmen nach der Straßenverkehrsordnung							
2/640000+868000	Strafen Gemeindestraßen	EHH	3 535,00	6 000,00	0,00	-2 465,00	-2 465,00	11.02.2026 Die Strafen auf Gemeindestraßen durch die örtliche Exekutive waren niedriger als geplant.
	Strafen Gemeindestraßen	FHH	3 535,00	6 000,00	0,00	-2 465,00	-2 465,00	11.02.2026 Die Strafen auf Gemeindestraßen durch die örtliche Exekutive waren niedriger als geplant.
710000	Land- und Forstwirtschaftlicher Weg ebau							
6/710000+301000	Beihilfe ST8 - Kapitaltransfers von Ländern, Landesfonds und Landeskammern	FHH	12 000,00	7 500,00	0,00	4 500,00	4 500,00	11.02.2026 Die Förderung für den Güterwegebau war aufgrund der zahlreichen umgesetzten Baumaßnahmen im Jahr 2025 höher.
6/710000+307000	Jagdpacht - Kapitaltransfers von privaten Haushalten und privaten Organisationen ohne Erwerbszweck und andere	FHH	4 276,84	7 500,00	0,00	-3 223,16	-3 223,16	11.02.2026 Der Jagdpacht war 2025 niedriger als geplant.
6/710000+899000	Entnahmen aus Verrechnungsrücklagen zwischen operativer Gebarung und Projekten	EHH	28 839,56	0,00	0,00	28 839,56		

Haushaltskonto	Bezeichnung	HH	Buchungen	- Voranschlag	- Übertragung	= Abweichung	Betrag	Beschluss und Begründung
817000	Friedhöfe (einschließlich Einsegnungshallen und Krematorien)							
2/817000+852100	Erneuerungsgebühr	EHH	9 892,00	7 200,00	0,00	2 692,00	2 692,00	11.02.2026 Die Erneuerungsgebühr für die Friedhöfe war im Jahr 2025 höher, da zeitgleich bei sehr vielen Gräbern die zehnjährige Erneuerungsfrist ausgelaufen ist.
	Erneuerungsgebühr	FHH	11 532,00	7 200,00	0,00	4 332,00	4 332,00	11.02.2026 Die Erneuerungsgebühr für die Friedhöfe war im Jahr 2025 höher, da zeitgleich bei sehr vielen Gräbern die zehnjährige Erneuerungsfrist ausgelaufen ist.
2/817000+852200	Beerdigungsgebühr	EHH	6 300,00	4 000,00	0,00	2 300,00	2 300,00	11.02.2026 Aufgrund der gestiegenen Anzahl an Begräbnissen war die Beerdigungsgebühr höher.
	Beerdigungsgebühr	FHH	6 600,00	4 000,00	0,00	2 600,00	2 600,00	11.02.2026 Aufgrund der gestiegenen Anzahl an Begräbnissen war die Beerdigungsgebühr höher.
842000	Waldbesitz (soweit nicht bei 866)							
2/842000+810000	Erlöse aus Holzverkauf	EHH	3 974,25	500,00	0,00	3 474,25	3 474,25	11.02.2026 Die Erlöse aus dem Holzverkauf konnten erfreulicherweise deutlich erhöht werden.
	Erlöse aus Holzverkauf	FHH	3 974,25	500,00	0,00	3 474,25	3 474,25	11.02.2026 Die Erlöse aus dem Holzverkauf konnten erfreulicherweise deutlich erhöht werden.
850000	Betriebe der Wasserversorgung							
2/850000+307000	Anschlussabgaben	FHH	15 836,24	20 000,00	0,00	-4 163,76	-4 163,76	11.02.2026 Aufgrund der von der Anzahl her niedrigeren Bautätigkeiten waren die Anschlussabgaben geringer.
2/850000+816000	Kostenbeiträge (Kostenersätze) für sonstige Leistungen	EHH	5 007,11	0,00	0,00	5 007,11	5 007,11	11.02.2026 Aufgrund buchhalterischer Vorgaben wurde diese Förderung auf diesem Konto verbucht.
	Kostenbeiträge (Kostenersätze) für sonstige Leistungen	FHH	5 007,11	0,00	0,00	5 007,11	5 007,11	11.02.2026 Aufgrund buchhalterischer Vorgaben wurde diese Förderung auf diesem Konto verbucht.
6/850000+899000	Entnahmen aus Verrechnungsrücklagen zwischen operativer Gebarung und Projekten	EHH	40 260,31	0,00	0,00	40 260,31		
851000	Betriebe der Abwasserbeseitigung							
2/851000+300000	KPC Förderung Barwert (Transfer Bund)	FHH	8 543,90	0,00	0,00	8 543,90	8 543,90	11.02.2026 Aufgrund buchhalterischer Vorgaben wurde diese Förderung auf diesem Konto verbucht.
2/851000+816000	Kostenbeiträge (Kostenersätze) für sonstige Leistungen	EHH	3 308,53	0,00	0,00	3 308,53	3 308,53	11.02.2026 Aufgrund buchhalterischer Vorgaben wurde diese Förderung auf diesem Konto verbucht.

Haushaltskonto	Bezeichnung	HH	Buchungen	- Voranschlag	- Übertragung	= Abweichung	Betrag	Beschluss und Begründung
2/851000+816000	Kostenbeiträge (Kostenersätze) für sonstige Leistungen	FHH	3 308,53	0,00	0,00	3 308,53	3 308,53	11.02.2026 Aufgrund buchhalterischer Vorgaben wurde diese Förderung auf diesem Konto verbucht.
870000	Elektrizitätsversorgung							
2/870000+810000	ÖMAG (Konto frei - siehe Unterkonten)	EHH	0,00	6 500,00	0,00	-6 500,00	-6 500,00	11.02.2026 Diese Einspeisevergütung der ÖMAG wird nun auf die drei betroffenen Standorte jeweils separat verbucht.
	ÖMAG (Konto frei - siehe Unterkonten)	FHH	0,00	6 500,00	0,00	-6 500,00	-6 500,00	11.02.2026 Diese Einspeisevergütung der ÖMAG wird nun auf die drei betroffenen Standorte jeweils separat verbucht.
2/870000+810100	EVN Stromeinlieferung	EHH	0,00	10 000,00	0,00	-10 000,00	-10 000,00	11.02.2026 Für die Übersichtlichkeit und Nachvollziehbarkeit wurden die einzelnen Stromzählerstandorte auf jeweils separaten Buchungskonten verbucht.
	EVN Stromeinlieferung	FHH	0,00	10 000,00	0,00	-10 000,00	-10 000,00	11.02.2026 Für die Übersichtlichkeit und Nachvollziehbarkeit wurden die einzelnen Stromzählerstandorte auf jeweils separaten Buchungskonten verbucht.
2/870000+810110	3002480253 EVN Einlief. P3669/1 Lärmschutzwall (bisher 30773077)	EHH	3 777,10	0,00	0,00	3 777,10	3 777,10	11.02.2026 Die Einspeisungsvergütung für die PV-Anlage wird für die Nachvollziehbarkeit und Übersichtlichkeit auf einem eigenen Konto verbucht.
	3002480253 EVN Einlief. P3669/1 Lärmschutzwall (bisher 30773077)	FHH	3 777,10	0,00	0,00	3 777,10	3 777,10	11.02.2026 Die Einspeisungsvergütung für die PV-Anlage wird für die Nachvollziehbarkeit und Übersichtlichkeit auf einem eigenen Konto verbucht.
2/870000+810200	Energiegemeinschaft	EHH	0,00	10 000,00	0,00	-10 000,00	-10 000,00	11.02.2026 Für die Übersichtlichkeit und Nachvollziehbarkeit wurden die einzelnen Stromzählerstandorte auf jeweils separaten Buchungskonten verbucht.
	Energiegemeinschaft	FHH	0,00	10 000,00	0,00	-10 000,00	-10 000,00	11.02.2026 Für die Übersichtlichkeit und Nachvollziehbarkeit wurden die einzelnen Stromzählerstandorte auf jeweils separaten Buchungskonten verbucht.
2/870000+810204	200000286 EGW Gewerbestraße 1	EHH	1 192,48	0,00	0,00	1 192,48	1 192,48	11.02.2026 Einspeisevergütung für den Gemeindebauhof von der Energiegemeinschaft.
	200000286 EGW Gewerbestraße 1	FHH	1 192,48	0,00	0,00	1 192,48	1 192,48	11.02.2026 Einspeisevergütung für den Gemeindebauhof von der Energiegemeinschaft.
2/870000+810211	200000291 EGW An der Bundesstraße	EHH	2 327,40	0,00	0,00	2 327,40	2 327,40	11.02.2026 Einnahmen der Energiegemeinschaft Wagram für die PV-Anlage An der Bundesstraße.
	200000291 EGW An der Bundesstraße	FHH	2 327,40	0,00	0,00	2 327,40	2 327,40	11.02.2026 Einnahmen der Energiegemeinschaft Wagram für die PV-Anlage An der Bundesstraße.
2/870000+810300	3900070105 Umsatzvergütung Stromtankstellen (40000820)	EHH	4 710,35	8 500,00	0,00	-3 789,65	-3 789,65	11.02.2026 Die Elektrotankstellen werden nun auf jeweils separaten Konten je nach Standort verbucht.

Haushaltskonto	Bezeichnung	HH	Buchungen	- Voranschlag	- Übertragung	= Abweichung	Betrag	Beschluss und Begründung
2/870000+810300	3900070105 Umsatzvergütung Stromtankstellen (40000820)	FHH	4 710,35	8 500,00	0,00	-3 789,65	-3 789,65	11.02.2026 Die Elektrotankstellen werden nun auf jeweils separaten Konten je nach Standort verbucht.
2/870000+810301	3900080819 Umsatzvergütung Stromtankstellen (40010915)	EHH	4 560,21	0,00	0,00	4 560,21	4 560,21	11.02.2026 Die Umsatzrückvergütung für die Elektrotankstellen wird für die Nachvollziehbarkeit und Übersichtlichkeit auf einem eigenen Konto verbucht.
	3900080819 Umsatzvergütung Stromtankstellen (40010915)	FHH	4 560,21	0,00	0,00	4 560,21	4 560,21	11.02.2026 Die Umsatzrückvergütung für die Elektrotankstellen wird für die Nachvollziehbarkeit und Übersichtlichkeit auf einem eigenen Konto verbucht.
900000	Gesonderte Verwaltung							
2/900000+829000	Sonstige Einnahmen	EHH	11 154,18	15 000,00	0,00	-3 845,82	-3 845,82	11.02.2026 Die Finanzamtsgutschrift war niedriger als geplant, da bereits im Zuge der laufenden Buchhaltung möglichst genau der Vorsteuerabzug berücksichtigt wurde.
	Sonstige Einnahmen	FHH	10 930,85	15 000,00	0,00	-4 069,15	-4 069,15	11.02.2026 Die Finanzamtsgutschrift war niedriger als geplant, da bereits im Zuge der laufenden Buchhaltung möglichst genau der Vorsteuerabzug berücksichtigt wurde.
912000	Rücklagen (soweit nicht aufgeteilt)							
2/912000+895009	Entnahmen von allgemeinen Haushaltsrücklagen	EHH	0,00	124 100,00	0,00	-124 100,00		
2/912000+895019	Entnahmen von allgemeinen Haushaltsrücklagen	EHH	400 409,44	0,00	0,00	400 409,44		
920000	Ausschließliche Gemeindeabgaben							
2/920000+850000	Aufschließungsabgaben	EHH	289 202,61	100 000,00	0,00	189 202,61	189 202,61	11.02.2026 Es erfolgten doch wieder einige private Bauten im Gemeindegebiet. Zudem konnten einige Grundstückseigentümer dazu bewegt werden die Aufschließungsabgabe als Wertanlage für deren Grundstücke zu bezahlen.
	Aufschließungsabgaben	FHH	273 930,39	100 000,00	0,00	173 930,39	173 930,39	11.02.2026 Es erfolgten doch wieder einige private Bauten im Gemeindegebiet. Zudem konnten einige Grundstückseigentümer dazu bewegt werden die Aufschließungsabgabe als Wertanlage für deren Grundstücke zu bezahlen.
2/920000+856000	Verw.Abgabe, GB-Auszüge, Totenbeschauggebühr	EHH	13 603,13	9 000,00	0,00	4 603,13	4 603,13	11.02.2026 Aufgrund gesetzlicher Vorgaben haben sich diese Gebührensätze erhöht.
	Verw.Abgabe, GB-Auszüge, Totenbeschauggebühr	FHH	12 025,26	9 000,00	0,00	3 025,26	3 025,26	11.02.2026 Aufgrund gesetzlicher Vorgaben haben sich diese Gebührensätze erhöht.

Haushaltskonto	Bezeichnung	HH	Buchungen	- Voranschlag	- Übertragung	= Abweichung	Betrag	Beschluss und Begründung
921000	Zwischen Ländern und Gemeinden geteilte Abgaben							
2/921000+834000	Fremdenverkehrsabgabe	EHH	3 261,11	1 500,00	0,00	1 761,11	1 761,11	11.02.2026 Die Anzahl der Nächtigungen hat sich deutlich erhöht.
	Fremdenverkehrsabgabe	FHH	3 261,11	1 500,00	0,00	1 761,11	1 761,11	11.02.2026 Die Anzahl der Nächtigungen hat sich deutlich erhöht.
2/921000+861000	Transfers von Ländern, Landesfonds und Landeskammern	EHH	15 726,81	10 000,00	0,00	5 726,81	5 726,81	11.02.2026 Aufgrund buchhalterischer Vorgaben wurde diese Förderung auf diesem Konto verbucht.
	Transfers von Ländern, Landesfonds und Landeskammern	FHH	15 726,81	10 000,00	0,00	5 726,81	5 726,81	11.02.2026 Aufgrund buchhalterischer Vorgaben wurde diese Förderung auf diesem Konto verbucht.
941000	Sonstige Finanzzuweisungen nach dem FAG							
2/941000+860000	Zukunftsfonds (Bund)	EHH	24 728,78	132 500,00	0,00	-107 771,22	-107 771,22	11.02.2026 Aufgrund buchhalterischer Vorgaben wurden die einzelnen Förderschienen auf anderen Buchungskonten verbucht.
	Zukunftsfonds (Bund)	FHH	24 728,78	132 500,00	0,00	-107 771,22	-107 771,22	11.02.2026 Aufgrund buchhalterischer Vorgaben wurden die einzelnen Förderschienen auf anderen Buchungskonten verbucht.
2/941000+860100	Transfers von Bund, Bundesfonds und Bundeskammern	EHH	65 978,00	40 000,00	0,00	25 978,00	25 978,00	11.02.2026 Aufgrund buchhalterischer Vorgaben wurde diese Förderung auf diesem Konto verbucht.
	Transfers von Bund, Bundesfonds und Bundeskammern	FHH	65 978,00	40 000,00	0,00	25 978,00	25 978,00	11.02.2026 Aufgrund buchhalterischer Vorgaben wurde diese Förderung auf diesem Konto verbucht.
2/941000+861000	Finanzzuweisung n.d.NÖ Gde.Unterstützungsgesetz	EHH	0,00	65 000,00	0,00	-65 000,00	-65 000,00	11.02.2026 Aufgrund buchhalterischer Vorgaben wurden die einzelnen Förderschienen auf anderen Buchungskonten verbucht.
	Finanzzuweisung n.d.NÖ Gde.Unterstützungsgesetz	FHH	0,00	65 000,00	0,00	-65 000,00	-65 000,00	11.02.2026 Aufgrund buchhalterischer Vorgaben wurden die einzelnen Förderschienen auf anderen Buchungskonten verbucht.
945000	Sonstige Zuschüsse des Bundes							
2/945000+860000	Transfers von Bund, Bundesfonds und Bundeskammern	EHH	0,00	12 100,00	0,00	-12 100,00	-12 100,00	11.02.2026 Aufgrund buchhalterischer Vorgaben wurden die einzelnen Förderschienen auf anderen Buchungskonten verbucht.
	Transfers von Bund, Bundesfonds und Bundeskammern	FHH	0,00	12 100,00	0,00	-12 100,00	-12 100,00	11.02.2026 Aufgrund buchhalterischer Vorgaben wurden die einzelnen Förderschienen auf anderen Buchungskonten verbucht.
946000	Zuschüsse nach landesgesetzlichen Bestimmungen							
2/946000+861000	Transfers von Ländern, Landesfonds und Landeskammern	EHH	8 628,46	0,00	0,00	8 628,46	8 628,46	11.02.2026 Aufgrund buchhalterischer Vorgaben wurde diese Förderung auf diesem Konto verbucht.

Rechnungsabschluss 2025

Marktgemeinde Fels am Wagram

Erläuterung Abweichung gegenüber Ergebnis- und Finanzierungsvoranschlag

Haushaltskonto	Bezeichnung	HH	Buchungen	- Voranschlag	- Übertragung	= Abweichung	Betrag	Beschluss und Begründung
2/946000+861000	Transfers von Ländern, Landesfonds und Landeskammern	FHH	8 628,46	0,00	0,00	8 628,46	8 628,46	11.02.2026 Aufgrund buchhalterischer Vorgaben wurde diese Förderung auf diesem Konto verbucht.
980000	Verrechnung zwischen operativer Gebarung und Projekten							
2/980000+899000	Entnahmen aus Verrechnungsrücklagen zwischen operativer Gebarung und Projekten	EHH	13 412,71	0,00	0,00	13 412,71		
	Summe Mittelaufbringung Ergebnishaushalt		1 902 392,85	1 386 500,00	0,00	515 892,85	22 455,28	
	Summe Mittelaufbringung Finanzierungshaushalt		1 831 917,43	1 408 300,00	0,00	423 617,43	423 617,43	
Mittelverwendung	Abweichung über 1 000,00 und mehr als 20,00%							
010000	Zentralamt							
1/010000-400000	Geringwertige Wirtschaftsgüter	EHH	1 617,57	0,00	0,00	1 617,57	1 617,57	11.02.2026 Ankauf von zwei Drucker und zwei Bildschirmen sowie eines Flipcharts und diverses Kleinzeug.
	Geringwertige Wirtschaftsgüter	FHH	1 617,57	0,00	0,00	1 617,57	1 617,57	11.02.2026 Ankauf von zwei Drucker und zwei Bildschirmen sowie eines Flipcharts und diverses Kleinzeug.
1/010000-592000	Dotierung von Rückstellungen für Jubiläumszuwendungen	EHH	4 436,14	2 700,00	0,00	1 736,14		
1/010000-600000	Strom (EVN Stromtankstelle u. Hauptplatz) u. Amtsgebäude	EHH	0,00	5 000,00	0,00	-5 000,00	-5 000,00	11.02.2026 Zur besseren Übersichtlichkeit und Nachvollziehbarkeit werden die Stromzähler jeweils auf einem eigenen Buchungskonto nach Standort verbucht.
	Strom (EVN Stromtankstelle u. Hauptplatz) u. Amtsgebäude	FHH	0,00	5 000,00	0,00	-5 000,00	-5 000,00	11.02.2026 Zur besseren Übersichtlichkeit und Nachvollziehbarkeit werden die Stromzähler jeweils auf einem eigenen Buchungskonto nach Standort verbucht.
1/010000-600001	3002492058 Wienerstraße 15 Gemeinde (bisher 18709818)	EHH	1 806,07	0,00	0,00	1 806,07	1 806,07	11.02.2026 Zur besseren Übersichtlichkeit und Nachvollziehbarkeit werden die Stromzähler jeweils auf einem eigenen Buchungskonto nach Standort verbucht.
	3002492058 Wienerstraße 15 Gemeinde (bisher 18709818)	FHH	1 806,07	0,00	0,00	1 806,07	1 806,07	11.02.2026 Zur besseren Übersichtlichkeit und Nachvollziehbarkeit werden die Stromzähler jeweils auf einem eigenen Buchungskonto nach Standort verbucht.
1/010000-630000	Portogebühren	EHH	26 000,55	15 000,00	0,00	11 000,55	11 000,55	11.02.2026 Aufgrund der Gemeinderatswahl erfolgte die Zustellung zahlreicher eingeschriebener Briefwahlkarten. Ebenso ist die duale Zustellung auf diesem Konto enthalten.
	Portogebühren	FHH	26 000,55	15 000,00	0,00	11 000,55	11 000,55	11.02.2026 Aufgrund der Gemeinderatswahl erfolgte die Zustellung zahlreicher eingeschriebener Briefwahlkarten. Ebenso ist die duale Zustellung auf diesem Konto enthalten.

Haushaltskonto	Bezeichnung	HH	Buchungen	- Voranschlag	- Übertragung	= Abweichung	Betrag	Beschluss und Begründung
1/010000-631000	Telefongebühren/Internet	EHH	810,74	3 000,00	0,00	-2 189,26	-2 189,26	11.02.2026 Die Internet-, Festnetz- und Handykosten wurden auf die Standorte aufgeteilt.
	Telefongebühren/Internet	FHH	810,74	3 000,00	0,00	-2 189,26	-2 189,26	11.02.2026 Die Internet-, Festnetz- und Handykosten wurden auf die Standorte aufgeteilt.
1/010000-631010	200002568872 Telefon, Internet u. IP Voice	EHH	2 652,56	0,00	0,00	2 652,56	2 652,56	11.02.2026 Aufgrund buchhalterischer Vorgabe wurde dies auf einem anderen Buchhaltungskonto verbucht.
	200002568872 Telefon, Internet u. IP Voice	FHH	2 652,56	0,00	0,00	2 652,56	2 652,56	11.02.2026 Aufgrund buchhalterischer Vorgabe wurde dies auf einem anderen Buchhaltungskonto verbucht.
1/010000-650000	Zinsen Darlehen	EHH	4 268,73	6 100,00	0,00	-1 831,27	-1 831,27	11.02.2026 Aufgrund der gefallenen variablen Zinsen haben sich die Ausgaben für diese reduziert.
	Zinsen Darlehen	FHH	4 268,73	6 100,00	0,00	-1 831,27	-1 831,27	11.02.2026 Aufgrund der gefallenen variablen Zinsen haben sich die Ausgaben für diese reduziert.
1/010000-710100	Körperschaftsteuer	EHH	0,00	5 100,00	0,00	-5 100,00	-5 100,00	11.02.2026 Diese wurde aufgrund buchhalterischer Vorgaben auf einem anderem Buchhaltungskonto verbucht.
	Körperschaftsteuer	FHH	0,00	5 100,00	0,00	-5 100,00	-5 100,00	11.02.2026 Diese wurde aufgrund buchhalterischer Vorgaben auf einem anderem Buchhaltungskonto verbucht.
1/010000-728000	Kosten Lohnverrechnung	EHH	12 446,72	8 000,00	0,00	4 446,72	4 446,72	11.02.2026 Im Zuge der Erweiterung des Kindergartens von 4 auf 6 Gruppen plus einer Tagesbetreuungseinrichtung, der Reduzierung der zulässigen Gruppengröße und der Aufnahme von jüngeren Kindern wurden im Kinderbetreuungsbereich zahlreiche Mitarbeiterinnen aufgenommen. Hierdurch erhöhten sich aliquot die Kosten für die Lohnverrechnung.
	Kosten Lohnverrechnung	FHH	12 446,72	8 000,00	0,00	4 446,72	4 446,72	11.02.2026 Im Zuge der Erweiterung des Kindergartens von 4 auf 6 Gruppen plus einer Tagesbetreuungseinrichtung, der Reduzierung der zulässigen Gruppengröße und der Aufnahme von jüngeren Kindern wurden im Kinderbetreuungsbereich zahlreiche Mitarbeiterinnen aufgenommen. Hierdurch erhöhten sich aliquot die Kosten für die Lohnverrechnung.
015000	Pressestelle, Amtsblatt und Öffentlichkeitsarbeit							
1/015000-457000	Gemeindezeitung u. Postwürfe	EHH	26 464,60	20 000,00	0,00	6 464,60	6 464,60	11.02.2026 Die Anzahl der Seiten der Gemeindezeitungen waren im Durchschnitt aufgrund der zahlreichen Aktivitäten und Berichte hierzu höher.

Haushaltskonto	Bezeichnung	HH	Buchungen	- Voranschlag	- Übertragung	= Abweichung	Betrag	Beschluss und Begründung
1/015000-457000	Gemeindezeitung u. Postwürfe	FHH	26 464,60	20 000,00	0,00	6 464,60	6 464,60	11.02.2026 Die Anzahl der Seiten der Gemeindezeitungen waren im Durchschnitt aufgrund der zahlreichen Aktivitäten und Berichte hierzu höher.
019000	Repräsentationen							
1/019000-723300	Verköstigungen	EHH	1 780,72	3 500,00	0,00	-1 719,28	-1 719,28	11.02.2026 Auf diesem Konto wird das Mineralwasser und die Verköstigungen nach der Gemeinderatssitzung sowie zu Allerheiligen verbucht.
	Verköstigungen	FHH	1 780,72	3 500,00	0,00	-1 719,28	-1 719,28	11.02.2026 Auf diesem Konto wird das Mineralwasser und die Verköstigungen nach der Gemeinderatssitzung sowie zu Allerheiligen verbucht.
1/019000-723500	Bundesheer Angelobung	EHH	5 883,80	0,00	0,00	5 883,80	5 883,80	11.02.2026 Im Jahr 2025 wurde eine Angelobung des Bundesheeres durchgeführt. Hierfür sind Kosten für die Verköstigung, Elektriker, etc. angefallen.
	Bundesheer Angelobung	FHH	5 883,80	0,00	0,00	5 883,80	5 883,80	11.02.2026 Im Jahr 2025 wurde eine Angelobung des Bundesheeres durchgeführt. Hierfür sind Kosten für die Verköstigung, Elektriker, etc. angefallen.
024000	Wahlamt							
1/024000-728000	Wahlen (Kosten Lohnverrechnung u. Gemdat)	EHH	15 956,77	7 000,00	0,00	8 956,77	8 956,77	11.02.2026 Für die Wahlen im Jahr 2025 (Gemeinderatswahl, Landwirtschaftskammerwahl, etc.) mussten neue EDV-Programme und umfangreiche Papierunterlagen (Spezialkuverts, etc.) angekauft werden.
	Wahlen (Kosten Lohnverrechnung u. Gemdat)	FHH	15 956,77	7 000,00	0,00	8 956,77	8 956,77	11.02.2026 Für die Wahlen im Jahr 2025 (Gemeinderatswahl, Landwirtschaftskammerwahl, etc.) mussten neue EDV-Programme und umfangreiche Papierunterlagen (Spezialkuverts, etc.) angekauft werden.
031000	Amt für Raumordnung und Raumplanung							
1/031000-070000	Aktivierungsfähige Rechte (Flächenwidmungsplan)	FHH	23 842,00	10 000,00	0,00	13 842,00	13 842,00	11.02.2026 Die Raumplanerkosten waren aufgrund der strengerer Prüfung der geplanten und laufenden Flächenwidmungsplanänderungspunkte durch das Amt der NÖ Landesregierung höher. Hierfür sind umfangreiche Gutachten erforderlich um diese Flächenwidmungsplanänderungspunkte erfolgreich umsetzen zu können.
1/031000-680000	Planmäßige Abschreibung	EHH	7 168,49	4 000,00	0,00	3 168,49		

Haushaltskonto	Bezeichnung	HH	Buchungen	- Voranschlag	- Übertragung	= Abweichung	Betrag	Beschluss und Begründung
061000	Sonstige Subventionen							
1/061000-757010	Schulstartgeld	EHH	6 200,00	5 000,00	0,00	1 200,00	1 200,00	11.02.2026 In diesem Jahrgang haben mehr Kinder in den ersten Klassen begonnen.
	Schulstartgeld	FHH	6 204,37	5 000,00	0,00	1 204,37	1 204,37	11.02.2026 In diesem Jahrgang haben mehr Kinder in den ersten Klassen begonnen.
091000	Personalausbildung und Personalfortbildung							
1/091000-729000	Schulunge, Fortbildung, Seminare	EHH	12 855,35	5 000,00	0,00	7 855,35	7 855,35	11.02.2026 Es haben einige neue Kindergartenbetreuerinnen aufgrund der Erweiterung von 4 auf 6 Gruppen im Jahr 2024 den Kinderbetreuerinnenprüfung absolviert. Ebenso haben zwei neue Mitarbeiterinnen im Gemeindeamt die für den Verwaltungsbereich vorgesehene Dienstprüfung absolviert.
	Schulunge, Fortbildung, Seminare	FHH	12 855,35	5 000,00	0,00	7 855,35	7 855,35	11.02.2026 Es haben einige neue Kindergartenbetreuerinnen aufgrund der Erweiterung von 4 auf 6 Gruppen im Jahr 2024 den Kinderbetreuerinnenprüfung absolviert. Ebenso haben zwei neue Mitarbeiterinnen im Gemeindeamt die für den Verwaltungsbereich vorgesehene Dienstprüfung absolviert.
094000	Gemeinschaftspflege							
1/094000-723000	Gemeinschaftspflege	EHH	15 430,64	2 000,00	0,00	13 430,64	13 430,64	11.02.2026 Auf diesem Buchungskonto wurde der Begleitprozess für das Dorferneuerungsprojekt "Thürnthaler Dorfplatz, die Verköstigung der Weihnachtsfeiern für die Pensionisten und Mitarbeiter, der Gemeindebetriebsausflug und diverse kleinere Rechnungen bezahlt.
	Gemeinschaftspflege	FHH	15 430,64	2 000,00	0,00	13 430,64	13 430,64	11.02.2026 Auf diesem Buchungskonto wurde der Begleitprozess für das Dorferneuerungsprojekt "Thürnthaler Dorfplatz, die Verköstigung der Weihnachtsfeiern für die Pensionisten und Mitarbeiter, der Gemeindebetriebsausflug und diverse kleinere Rechnungen bezahlt.
131000	Bau- und Feuerpolizei							
1/131000-640000	Sachverständigenhonorare	EHH	15 417,20	10 000,00	0,00	5 417,20	5 417,20	11.02.2026 Es waren einige baupolizeiliche Verfahren aufgrund aktueller Anlassfälle erforderlich. Neben den gewöhnlichen Bausachverständigenkosten sind auch Sondergutachten zu Schallschutz, Agrartechnik, Elektrotechnik, Maschinenbau, etc. kostenintensiv.

Haushaltskonto	Bezeichnung	HH	Buchungen	- Voranschlag	- Übertragung	= Abweichung	Betrag	Beschluss und Begründung
1/131000-640000	Sachverständigenhonorare	FHH	17 901,20	10 000,00	0,00	7 901,20	7 901,20	11.02.2026 Es waren einige baupolizeiliche Verfahren aufgrund aktueller Anlässe erforderlich. Neben den gewöhnlichen Bausachverständigenkosten sind auch Sondergutachten zu Schallschutz, Agrartechnik, Elektrotechnik, Maschinenbau, etc. kostenintensiv.
164000	Förderung der Brandbekämpfung und Brandverhütung							
1/164000-010000	FF Haus Fels_Oberdorfer	FHH	6 767,68	0,00	0,00	6 767,68	6 767,68	11.02.2026 Für das neu angekaufte Lagergebäude neben dem FF-Haus Fels wurde ein neues Tor eingebaut und diverse Seitenteile abgebrochen. Die freiwillige Feuerwehr hat ehrenamtlich unterstützt.
1/164000-453000	Feuerwehr Aufwandsvergütung 100,-- pro FF-Mann	EHH	0,00	12 000,00	0,00	-12 000,00	-12 000,00	11.02.2026 Diese Förderung wird erst Anfang 2026 überwiesen.
	Feuerwehr Aufwandsvergütung 100,-- pro FF-Mann	FHH	5 861,37	12 000,00	0,00	-6 138,63	-6 138,63	11.02.2026 Diese Förderung wird erst Anfang 2026 überwiesen.
1/164000-600000	3002487866 EVN Sthf. Feuerwehrhaus (bisher 16537059)	EHH	1 414,81	0,00	0,00	1 414,81	1 414,81	11.02.2026 Zur besseren Übersichtlichkeit und Nachvollziehbarkeit werden die Stromzähler jeweils auf einem eigenen Buchungskonto nach Standort verbucht.
	3002487866 EVN Sthf. Feuerwehrhaus (bisher 16537059)	FHH	1 414,81	0,00	0,00	1 414,81	1 414,81	11.02.2026 Zur besseren Übersichtlichkeit und Nachvollziehbarkeit werden die Stromzähler jeweils auf einem eigenen Buchungskonto nach Standort verbucht.
1/164000-600001	3002484547 Strom FF Gösing Hauptstr. 39 (bisher 15601874)	EHH	2 203,12	0,00	0,00	2 203,12	2 203,12	11.02.2026 Zur besseren Übersichtlichkeit und Nachvollziehbarkeit werden die Stromzähler jeweils auf einem eigenen Buchungskonto nach Standort verbucht.
	3002484547 Strom FF Gösing Hauptstr. 39 (bisher 15601874)	FHH	2 203,12	0,00	0,00	2 203,12	2 203,12	11.02.2026 Zur besseren Übersichtlichkeit und Nachvollziehbarkeit werden die Stromzähler jeweils auf einem eigenen Buchungskonto nach Standort verbucht.
1/164000-600002	3002482206 Strom FF Fels, Hauptplatz 1 (bisher 15601858)	EHH	1 265,46	0,00	0,00	1 265,46	1 265,46	11.02.2026 Zur besseren Übersichtlichkeit und Nachvollziehbarkeit werden die Stromzähler jeweils auf einem eigenen Buchungskonto nach Standort verbucht.
	3002482206 Strom FF Fels, Hauptplatz 1 (bisher 15601858)	FHH	1 265,46	0,00	0,00	1 265,46	1 265,46	11.02.2026 Zur besseren Übersichtlichkeit und Nachvollziehbarkeit werden die Stromzähler jeweils auf einem eigenen Buchungskonto nach Standort verbucht.
1/164000-600003	15601884 EVN FF Haus Sthf., Hauptstr. 41	EHH	1 290,62	0,00	0,00	1 290,62	1 290,62	11.02.2026 Zur besseren Übersichtlichkeit und Nachvollziehbarkeit werden die Stromzähler jeweils auf einem eigenen Buchungskonto nach Standort verbucht.
	15601884 EVN FF Haus Sthf., Hauptstr. 41	FHH	1 290,62	0,00	0,00	1 290,62	1 290,62	11.02.2026 Zur besseren Übersichtlichkeit und Nachvollziehbarkeit werden die Stromzähler jeweils auf einem eigenen Buchungskonto nach Standort verbucht.

Haushaltskonto	Bezeichnung	HH	Buchungen	- Voranschlag	- Übertragung	= Abweichung	Betrag	Beschluss und Begründung
1/164000-600005	16249884 EVN FF Fels GAS Hauptplatz 1	EHH	1 412,51	0,00	0,00	1 412,51	1 412,51	11.02.2026 Zur besseren Übersichtlichkeit und Nachvollziehbarkeit werden die Stromzähler jeweils auf einem eigenen Buchungskonto nach Standort verbucht.
	16249884 EVN FF Fels GAS Hauptplatz 1	FHH	1 412,51	0,00	0,00	1 412,51	1 412,51	11.02.2026 Zur besseren Übersichtlichkeit und Nachvollziehbarkeit werden die Stromzähler jeweils auf einem eigenen Buchungskonto nach Standort verbucht.
1/164000-617020	FF Fels Reparaturen und Instandhaltung	EHH	8 048,54	5 000,00	0,00	3 048,54	3 048,54	11.02.2026 Für die Freiwilligen Feuerwehren wird eine jährliche Pauschale von € 5.000,--, € 100,-- pro aktiven Mitglied und die Erstausrüstung von der Gemeinde bezahlt.
	FF Fels Reparaturen und Instandhaltung	FHH	8 048,54	5 000,00	0,00	3 048,54	3 048,54	11.02.2026 Für die Freiwilligen Feuerwehren wird eine jährliche Pauschale von € 5.000,--, € 100,-- pro aktiven Mitglied und die Erstausrüstung von der Gemeinde bezahlt.
1/164000-617030	FF Stettenhof Jugend	EHH	1 900,00	0,00	0,00	1 900,00	1 900,00	11.02.2026 Die Förderung für die FF-Jugend wurde gesondert zu den Feuerwehren verbucht.
	FF Stettenhof Jugend	FHH	1 900,00	0,00	0,00	1 900,00	1 900,00	11.02.2026 Die Förderung für die FF-Jugend wurde gesondert zu den Feuerwehren verbucht.
180000	Zivilschutz							
1/180000-400000	4 St. Handfunkgerät Motorola	EHH	2 088,89	0,00	0,00	2 088,89	2 088,89	11.02.2026 Für den Zivilschutzbereich wurden vier weitere Mobilfunkgeräte angekauft.
	4 St. Handfunkgerät Motorola	FHH	2 088,89	0,00	0,00	2 088,89	2 088,89	11.02.2026 Für den Zivilschutzbereich wurden vier weitere Mobilfunkgeräte angekauft.
211000	Volksschulen							
1/211000-042000	Amts-, Betriebs- u. Geschäftsausstattung	FHH	17 367,83	25 000,00	0,00	-7 632,17	-7 632,17	11.02.2026 Es waren weniger Investitionen in die Infrastruktur erforderlich.
1/211000-400000	Geringwertige Wirtschaftsgüter	EHH	11 837,44	3 000,00	0,00	8 837,44	8 837,44	11.02.2026 Aufgrund den für die nächsten paar Jahre absehbaren kurzzeitigen Anstieg der Schülerzahlen in der Volksschule wurden die Klassenmöbel erweitert (Sessel, Tische, Schränke, etc.).
	Geringwertige Wirtschaftsgüter	FHH	11 837,44	3 000,00	0,00	8 837,44	8 837,44	11.02.2026 Aufgrund den für die nächsten paar Jahre absehbaren kurzzeitigen Anstieg der Schülerzahlen in der Volksschule wurden die Klassenmöbel erweitert (Sessel, Tische, Schränke, etc.).
1/211000-454000	Reinigung	EHH	6 597,73	5 000,00	0,00	1 597,73	1 597,73	11.02.2026 Für die Reinigung wurden zusätzliche neue Geräte angekauft.
	Reinigung	FHH	6 597,73	5 000,00	0,00	1 597,73	1 597,73	11.02.2026 Für die Reinigung wurden zusätzliche neue Geräte angekauft.

Haushaltskonto	Bezeichnung	HH	Buchungen	- Voranschlag	- Übertragung	= Abweichung	Betrag	Beschluss und Begründung
1/211000-456000	Büromaterial	EHH	3 256,12	2 000,00	0,00	1 256,12	1 256,12	11.02.2026 Es wurde mehr Büromaterial und Kleinzeug für die Volksschule angekauft.
	Büromaterial	FHH	3 256,12	2 000,00	0,00	1 256,12	1 256,12	11.02.2026 Es wurde mehr Büromaterial und Kleinzeug für die Volksschule angekauft.
1/211000-510100	Personalkosten f. VS/Personal NMS	FHH	7 256,11	6 000,00	0,00	1 256,11	1 256,11	11.02.2026 Die Personalkostenaufteilung zwischen Volksschule und Mittelschulgemeinde wurde neu festgelegt.
1/211000-600000	15601861 EVN Strom Schulplatz 1	EHH	4 258,89	10 000,00	0,00	-5 741,11	-5 741,11	11.02.2026 Die Stromkosten waren deutlich niedriger als geplant.
	15601861 EVN Strom Schulplatz 1	FHH	4 258,89	10 000,00	0,00	-5 741,11	-5 741,11	11.02.2026 Die Stromkosten waren deutlich niedriger als geplant.
1/211000-618000	Instandhaltung	EHH	67 935,16	10 000,00	0,00	57 935,16	57 935,16	11.02.2026 Der Flachdachteil der Volksschule wurde aufgrund des Baualters bereits undicht. Aufgrund der Dringlichkeit erfolgte eine Ausschreibung für die Erneuerung der Flachdachabdichtung.
	Instandhaltung	FHH	68 820,95	10 000,00	0,00	58 820,95	58 820,95	11.02.2026 Der Flachdachteil der Volksschule wurde aufgrund des Baualters bereits undicht. Aufgrund der Dringlichkeit erfolgte eine Ausschreibung für die Erneuerung der Flachdachabdichtung.
212000	Mittelschulen							
1/212000-042000	Amts-, Betriebs- und Geschäftsausstattung	FHH	0,00	10 000,00	0,00	-10 000,00	-10 000,00	11.02.2026 Es waren weniger Investitionen in die Infrastruktur erforderlich.
1/212000-042010	MZH: Amts-, Betriebs- und Geschäftsausstattung	FHH	2 518,16	0,00	0,00	2 518,16	2 518,16	11.02.2026 Es wurde eine mobile Soundanlage angekauft.
1/212000-582000	Sonstige Dienstgeberbeiträge zur sozialen Sicherheit	EHH	1 114,03	100,00	0,00	1 014,03	1 014,03	11.02.2026 Dies betrifft insbesondere einen Beitrag für geringfügig Beschäftigte.
	Sonstige Dienstgeberbeiträge zur sozialen Sicherheit	FHH	1 114,03	100,00	0,00	1 014,03	1 014,03	11.02.2026 Dies betrifft insbesondere einen Beitrag für geringfügig Beschäftigte.
1/212000-600000	15601861 EVN Schulplatz Anteil MS	EHH	6 186,44	10 000,00	0,00	-3 813,56	-3 813,56	11.02.2026 Die Stromkosten waren niedriger als geplant.
	15601861 EVN Schulplatz Anteil MS	FHH	6 186,44	10 000,00	0,00	-3 813,56	-3 813,56	11.02.2026 Die Stromkosten waren niedriger als geplant.
1/212000-618005	Instandhaltung Mehrzweckhalle/Turnsaal	EHH	9 118,79	5 000,00	0,00	4 118,79	4 118,79	11.02.2026 Die Mehrkosten resultieren insbesondere aufgrund Reparaturen und Instandhaltung der Haustechnik wie z.B. bei der Lüftungsanlage.

Haushaltskonto	Bezeichnung	HH	Buchungen	- Voranschlag	- Übertragung	= Abweichung	Betrag	Beschluss und Begründung
1/212000-618005	Instandhaltung Mehrzweckhalle/Turnsaal	FHH	9 118,79	5 000,00	0,00	4 118,79	4 118,79	11.02.2026 Die Mehrkosten resultieren insbesondere aufgrund Reparaturen und Instandhaltung der Haustechnik wie z.B. bei der Lüftungsanlage.
1/212000-650000	Zinsen Darlehen	EHH	70 231,92	104 800,00	0,00	-34 568,08	-34 568,08	11.02.2026 Aufgrund der gefallenen variablen Zinsen haben sich die Ausgaben für diese reduziert.
	Zinsen Darlehen	FHH	70 231,92	104 800,00	0,00	-34 568,08	-34 568,08	11.02.2026 Aufgrund der gefallenen variablen Zinsen haben sich die Ausgaben für diese reduziert.
5/212000-799000	Zuweisungen an Verrechnungsrücklagen zwischen operativer Gebarung und Projekten	EHH	13 412,71	0,00	0,00	13 412,71		
214000	Polytechnische Schulen							
1/214000-720000	Mittelschulgemeinde Grafenegg (Polytechnikum)	EHH	0,00	2 400,00	0,00	-2 400,00	-2 400,00	11.02.2026 Es besuchte doch kein Schüler die Mittelschulgemeinde Grafenegg.
	Mittelschulgemeinde Grafenegg (Polytechnikum)	FHH	0,00	2 400,00	0,00	-2 400,00	-2 400,00	11.02.2026 Es besuchte doch kein Schüler die Mittelschulgemeinde Grafenegg.
240000	Kindergärten							
5/240000-010000	Baukosten	FHH	408 424,67	0,00	0,00	408 424,67	408 424,67	11.02.2026 Rechnungen Zimmerer, Spengler u. Dachdecker sind erst im Jahr 2025 eingelangt.
5/240000-042000	Amts-, Betriebs- und Geschäftsausstattung	FHH	3 049,64	0,00	0,00	3 049,64	3 049,64	11.02.2026 Für den Kindergarten wurden einige Kleinsessel- und -tische angekauft.
1/240000-042000	Möbel, Einrichtung	FHH	9 021,00	0,00	0,00	9 021,00	9 021,00	11.02.2026 Für die "alten" Kindergartengruppen wurden Akustikwürfel zur Reduzierung des Lärmpegels installiert.
1/240000-400000	Geringwertige Wirtschaftsgüter	EHH	7 796,73	0,00	0,00	7 796,73	7 796,73	11.02.2026 Aufgrund buchhalterischer Vorgaben mussten diese Zinsen auf einem anderen Buchungskonto gebucht werden.
	Geringwertige Wirtschaftsgüter	FHH	7 796,73	0,00	0,00	7 796,73	7 796,73	11.02.2026 Aufgrund buchhalterischer Vorgaben mussten diese Zinsen auf einem anderen Buchungskonto gebucht werden.
1/240000-454000	Reinigung	EHH	7 312,31	3 500,00	0,00	3 812,31	3 812,31	11.02.2026 Die Reinigung in den Ferien wurde seit 2025 extern vergeben und erfolgt nur mehr teilweise mit dem eigenen Personal. Aufgrund der Kindergartenerweiterung hat sich dies als sinnvoll gezeigt.
	Reinigung	FHH	7 577,56	3 500,00	0,00	4 077,56	4 077,56	11.02.2026 Die Reinigung in den Ferien wurde seit 2025 extern vergeben und erfolgt nur mehr teilweise mit dem eigenen Personal. Aufgrund der Kindergartenerweiterung hat sich dies als sinnvoll gezeigt.

Haushaltskonto	Bezeichnung	HH	Buchungen	- Voranschlag	- Übertragung	= Abweichung	Betrag	Beschluss und Begründung
1/240000-456000	Büromaterial	EHH	1 196,36	0,00	0,00	1 196,36	1 196,36	11.02.2026 Das Büromaterial für den Kindergarten wurde nun auf einem eigenen Buchungskonto verbucht.
	Büromaterial	FHH	1 196,36	0,00	0,00	1 196,36	1 196,36	11.02.2026 Das Büromaterial für den Kindergarten wurde nun auf einem eigenen Buchungskonto verbucht.
1/240000-459000	Sonstige Verbrauchsgüter, Bastelmaterial	EHH	23 226,12	10 000,00	0,00	13 226,12	13 226,12	11.02.2026 Aufgrund der im September 2024 neu in Betrieb genommenen Kindergartengruppen war im Jahr 2025 noch diverses Kleinzeug und Ausstattung anzukaufen.
	Sonstige Verbrauchsgüter, Bastelmaterial	FHH	23 317,01	10 000,00	0,00	13 317,01	13 317,01	11.02.2026 Aufgrund der im September 2024 neu in Betrieb genommenen Kindergartengruppen war im Jahr 2025 noch diverses Kleinzeug und Ausstattung anzukaufen.
1/240000-523000	Nicht ganzjährig beschäftigte Mitarbeiter	EHH	1 423,94	0,00	0,00	1 423,94	1 423,94	11.02.2026 Auf diesem Buchungskonto werden Lohnausgaben für Praktikanten gebucht.
	Nicht ganzjährig beschäftigte Mitarbeiter	FHH	1 423,94	0,00	0,00	1 423,94	1 423,94	11.02.2026 Auf diesem Buchungskonto werden Lohnausgaben für Praktikanten gebucht.
1/240000-591000	Dotierung von Rückstellungen für Abfertigungen	EHH	4 770,46	7 600,00	0,00	-2 829,54		
1/240000-600000	15601861 EVN Schulplatz Anteil Kindergarten	EHH	517,39	6 000,00	0,00	-5 482,61	-5 482,61	11.02.2026 Die Stromkosten waren deutlich niedriger als geplant.
	15601861 EVN Schulplatz Anteil Kindergarten	FHH	517,39	6 000,00	0,00	-5 482,61	-5 482,61	11.02.2026 Die Stromkosten waren deutlich niedriger als geplant.
1/240000-600001	3002480514 Strom Kindergarten (bisher 14072676)	EHH	3 574,85	0,00	0,00	3 574,85	3 574,85	11.02.2026 Zur besseren Übersichtlichkeit und Nachvollziehbarkeit werden die Stromzähler jeweils auf einem eigenen Buchungskonto nach Standort verbucht.
	3002480514 Strom Kindergarten (bisher 14072676)	FHH	3 574,85	0,00	0,00	3 574,85	3 574,85	11.02.2026 Zur besseren Übersichtlichkeit und Nachvollziehbarkeit werden die Stromzähler jeweils auf einem eigenen Buchungskonto nach Standort verbucht.
1/240000-618000	Instandhaltung	EHH	10 262,33	6 000,00	0,00	4 262,33	4 262,33	11.02.2026 Aufgrund der Erweiterung des Kindergartens von 4 auf 6 Gruppen im September 2024 wurden im Jahr 2025 noch einige Kleininvestitionen getätigt.
	Instandhaltung	FHH	9 588,73	6 000,00	0,00	3 588,73	3 588,73	11.02.2026 Aufgrund der Erweiterung des Kindergartens von 4 auf 6 Gruppen im September 2024 wurden im Jahr 2025 noch einige Kleininvestitionen getätigt.
1/240000-650000	Zinsen Darlehen	EHH	62 582,46	87 700,00	0,00	-25 117,54	-25 117,54	11.02.2026 Aufgrund der gefallen variablen Zinsen haben sich die Ausgaben für diese reduziert.
	Zinsen Darlehen	FHH	62 582,46	87 700,00	0,00	-25 117,54	-25 117,54	11.02.2026 Aufgrund der gefallen variablen Zinsen haben sich die Ausgaben für diese reduziert.

Haushaltskonto	Bezeichnung	HH	Buchungen	- Voranschlag	- Übertragung	= Abweichung	Betrag	Beschluss und Begründung
1/240000-711000	Gebühren für die Benützung von Gemeindeeinrichtungen und Anlagen gemäß FAG	EHH	4 225,64	3 100,00	0,00	1 125,64	1 125,64	11.02.2026 Dies betrifft einen gesetzlich vorgegebenen Kostenbeitrag nach dem Finanzausgleichsgesetz.
	Gebühren für die Benützung von Gemeindeeinrichtungen und Anlagen gemäß FAG	FHH	4 225,64	3 100,00	0,00	1 125,64	1 125,64	11.02.2026 Dies betrifft einen gesetzlich vorgegebenen Kostenbeitrag nach dem Finanzausgleichsgesetz.
1/240000-728010	TBE Sonnenkäfer u. Hilfswerk	EHH	1 170,00	0,00	0,00	1 170,00	1 170,00	11.02.2026 Die Tagesmutterbetreuung über das Hilfswerk wird von der Gemeinde gefördert.
	TBE Sonnenkäfer u. Hilfswerk	FHH	1 170,00	0,00	0,00	1 170,00	1 170,00	11.02.2026 Die Tagesmutterbetreuung über das Hilfswerk wird von der Gemeinde gefördert.
1/240000-728011	Gde. Großriedenthal KIGA Beitrag	EHH	1 336,36	0,00	0,00	1 336,36	1 336,36	11.02.2026 Ein Kind wurde für einige Monate in einer Nachbargemeinde betreut.
	Gde. Großriedenthal KIGA Beitrag	FHH	1 336,36	0,00	0,00	1 336,36	1 336,36	11.02.2026 Ein Kind wurde für einige Monate in einer Nachbargemeinde betreut.
1/240000-729000	Ausgaben für Essen	EHH	2 745,27	900,00	0,00	1 845,27	1 845,27	11.02.2026 Aufgrund der Erweiterung des Kindergartens hat sich die Anzahl der Kinder erhöht. Zudem wurde das Verköstigungsangebot erweitert.
	Ausgaben für Essen	FHH	2 745,27	900,00	0,00	1 845,27	1 845,27	11.02.2026 Aufgrund der Erweiterung des Kindergartens hat sich die Anzahl der Kinder erhöht. Zudem wurde das Verköstigungsangebot erweitert.
1/240000-799000	Zuweisungen an Verrechnungsrücklagen zwischen operativer Gebarung und Projekten	EHH	48 886,14	0,00	0,00	48 886,14		
262000	Sportplätze							
5/262000-010030	Gebäude und Bauten	FHH	0,00	15 000,00	0,00	-15 000,00	-15 000,00	11.02.2026 Aufgrund der Förderung durch KIP-Mittel (Kommunales Investitionsprogramm) wurde dies auf einem anderen Konto verbucht.
5/262000-010040	LED Beleuchtung Fußballplatz	FHH	70 614,30	30 000,00	0,00	40 614,30	40 614,30	11.02.2026 Entgegen der ursprünglichen Planung wurde aufgrund der damaligen extrem günstigen Fördersituation auch der Trainingsplatz mit einer neuen LED-Beleuchtung versehen. Beim Hauptspielfeld wurde eine intensivere Lichtvariante mit mehr Steuerungsmöglichkeiten umgesetzt.
5/262000-010742	LED Beleuchtung Tennisplatz	FHH	23 854,10	0,00	0,00	23 854,10	23 854,10	11.02.2026 Aufgrund der Förderung von KIP-Mitteln (Kommunales Investitionsprogramm) erfolgte die Buchung dieses Projektes auf einem anderen Konto als mit dem Voranschlag geplant.
1/262000-400000	Geringwertige Wirtschaftsgüter (GWG)	EHH	2 495,10	0,00	0,00	2 495,10	2 495,10	11.02.2026 Beim Spielplatz am Schmiedweg in Fels wurden Kletterwände ergänzt.
	Geringwertige Wirtschaftsgüter (GWG)	FHH	2 495,10	0,00	0,00	2 495,10	2 495,10	11.02.2026 Beim Spielplatz am Schmiedweg in Fels wurden Kletterwände ergänzt.

Haushaltskonto	Bezeichnung	HH	Buchungen	- Voranschlag	- Übertragung	= Abweichung	Betrag	Beschluss und Begründung
1/262000-613000	Instandhaltung Sportanlagen und Spielplätze	EHH	5 339,77	15 000,00	0,00	-9 660,23	-9 660,23	11.02.2026 Es waren weniger Investitionen in die Infrastruktur erforderlich.
	Instandhaltung Sportanlagen und Spielplätze	FHH	5 633,38	15 000,00	0,00	-9 366,62	-9 366,62	11.02.2026 Es waren weniger Investitionen in die Infrastruktur erforderlich.
1/262000-680000	Planmäßige Abschreibung	EHH	23 101,81	13 700,00	0,00	9 401,81		
269000	Sonstige Einrichtungen und Maßnahmen							
1/269000-757010	Förderung Sanierung Tennisplatz	EHH	36 000,00	30 000,00	0,00	6 000,00	6 000,00	11.02.2026 Der Tennisverein hat um Erweiterung seines bestehenden Förderansuchens ersucht da der Sanierungs- und Erneuerungsumfang erweitert wurde.
	Förderung Sanierung Tennisplatz	FHH	36 000,00	30 000,00	0,00	6 000,00	6 000,00	11.02.2026 Der Tennisverein hat um Erweiterung seines bestehenden Förderansuchens ersucht da der Sanierungs- und Erneuerungsumfang erweitert wurde.
320000	Ausbildung in Musik und darstellend er Kunst							
1/320000-757000	Förderung Musikunterricht	EHH	4 420,00	0,00	0,00	4 420,00	4 420,00	11.02.2026 Für die Förderung des privaten Musikunterrichtes wurde von der Gemeinde in Abstimmung mit der Hauerkapelle eine gesonderte Förderschiene geschaffen.
	Förderung Musikunterricht	FHH	3 883,42	0,00	0,00	3 883,42	3 883,42	11.02.2026 Für die Förderung des privaten Musikunterrichtes wurde von der Gemeinde in Abstimmung mit der Hauerkapelle eine gesonderte Förderschiene geschaffen.
321000	Einrichtungen der Musikpflege							
1/321000-757000	Zuschuss an Musikvereine	EHH	17 209,00	5 000,00	0,00	12 209,00	12 209,00	11.02.2026 Die jährliche Förderung für die Hauerkapelle aus dem Jahr 2024 und die aus dem Jahr 2025 sind aus buchhalterischer Sicht in das gleiche Jahr 2025 gefallen.
	Zuschuss an Musikvereine	FHH	17 209,00	5 000,00	0,00	12 209,00	12 209,00	11.02.2026 Die jährliche Förderung für die Hauerkapelle aus dem Jahr 2024 und die aus dem Jahr 2025 sind aus buchhalterischer Sicht in das gleiche Jahr 2025 gefallen.
363000	Altstadterhaltung und Ortsbildpflege							
1/363000-729000	Grünflächenpflege	FHH	12 048,62	10 000,00	0,00	2 048,62	2 048,62	11.02.2026 Ankauf von Pflanzenmaterialien, Verschleißmaterialien für Mähgeräte, Heckenschneiden, Kräuterinsel am Seepark Thürnthal, etc..

Haushaltskonto	Bezeichnung	HH	Buchungen	- Voranschlag	- Übertragung	= Abweichung	Betrag	Beschluss und Begründung
369000	Sonstige Einrichtungen und Maßnahmen							
1/369000-729000	Brauchtumpflege	EHH	1 678,09	5 000,00	0,00	-3 321,91	-3 321,91	11.02.2026 Auf diesem Konto erfolgten weniger Ausgaben als geplant.
	Brauchtumpflege	FHH	1 678,09	5 000,00	0,00	-3 321,91	-3 321,91	11.02.2026 Auf diesem Konto erfolgten weniger Ausgaben als geplant.
1/369000-757000	Förderungen an Vereine (Müll usw.)	EHH	1 035,00	2 500,00	0,00	-1 465,00	-1 465,00	11.02.2026 Die "Kleinförderungen" für die Vereine waren im Jahr 2025 von der Anzahl her niedriger (z.B. Kinderfreunde).
	Förderungen an Vereine (Müll usw.)	FHH	1 035,00	2 500,00	0,00	-1 465,00	-1 465,00	11.02.2026 Die "Kleinförderungen" für die Vereine waren im Jahr 2025 von der Anzahl her niedriger (z.B. Kinderfreunde).
390000	Kirchliche Angelegenheiten							
1/390000-729000	Aufwendungen für Kirchen/Kapellen	EHH	308,40	1 500,00	0,00	-1 191,60	-1 191,60	11.02.2026 Für die Kirchen und Kapellen waren im Jahr 2025 weniger laufende Ausgaben erforderlich.
	Aufwendungen für Kirchen/Kapellen	FHH	308,40	1 500,00	0,00	-1 191,60	-1 191,60	11.02.2026 Für die Kirchen und Kapellen waren im Jahr 2025 weniger laufende Ausgaben erforderlich.
439000	Sonstige Einrichtungen und Maßnahmen							
1/439000-459000	Sonstige Verbrauchsgüter	EHH	2 733,83	500,00	0,00	2 233,83	2 233,83	11.02.2026 Für die Volksschule wurde diverses Kleinzeug angekauft (Gymnastikbälle, etc.).
	Sonstige Verbrauchsgüter	FHH	2 733,83	500,00	0,00	2 233,83	2 233,83	11.02.2026 Für die Volksschule wurde diverses Kleinzeug angekauft (Gymnastikbälle, etc.).
469000	Sonstige Maßnahmen							
1/469000-640000	Rechts- und Beratungsaufwand	EHH	1 050,00	0,00	0,00	1 050,00	1 050,00	11.02.2026 Kosten für das Auditgutachten zur familien- und kinderfreundlichen Gemeinde.
	Rechts- und Beratungsaufwand	FHH	1 050,00	0,00	0,00	1 050,00	1 050,00	11.02.2026 Kosten für das Auditgutachten zur familien- und kinderfreundlichen Gemeinde.
480000	Allgemeine Wohnbauförderung							
1/480000-768000	Ökoförderung (Photovoltaik, Heizen usw.)	EHH	28 000,00	20 000,00	0,00	8 000,00	8 000,00	11.02.2026 Es wurden erfreulicherweise mehr Anträge für die gemeindeeigene Ökoförderung eingebracht, als ursprünglich mit dem Voranschlag geplant. Aufgrund der Überschüsse aus dem vorletzten und laufenden Kalenderjahr war die Gewährung dieser Förderungen möglich.

Haushaltskonto	Bezeichnung	HH	Buchungen	- Voranschlag	- Übertragung	= Abweichung	Betrag	Beschluss und Begründung
1/480000-768000	Ökoförderung (Photovoltaik, Heizen usw.)	FHH	36 742,19	20 000,00	0,00	16 742,19	16 742,19	11.02.2026 Es wurden erfreulicherweise mehr Anträge für die gemeindeeigene Ökoförderung eingebracht, als ursprünglich mit dem Voranschlag geplant. Aufgrund der Überschüsse aus dem vorletzten und laufenden Kalenderjahr war die Gewährung dieser Förderungen möglich.
512000	Sonstige medizinische Beratung und Betreuung							
1/512000-728000	Gesundheit	EHH	2 932,33	5 000,00	0,00	-2 067,67	-2 067,67	11.02.2026 Aufgrund der Förderungen von "Tut gut" waren in diesem Bereich weniger Ausgaben erforderlich.
	Gesundheit	FHH	2 932,33	5 000,00	0,00	-2 067,67	-2 067,67	11.02.2026 Aufgrund der Förderungen von "Tut gut" waren in diesem Bereich weniger Ausgaben erforderlich.
1/512000-728010	Erste Hilfe Kurse	EHH	2 828,00	0,00	0,00	2 828,00	2 828,00	11.02.2026 Im Rahmen der Gesunden Gemeinde wurden "Erste Hilfe"-Kurse angeboten.
	Erste Hilfe Kurse	FHH	2 828,00	0,00	0,00	2 828,00	2 828,00	11.02.2026 Im Rahmen der Gesunden Gemeinde wurden "Erste Hilfe"-Kurse angeboten.
522000	Reinhaltung der Luft							
1/522000-768000	ÖBB Klimaticket	EHH	3 588,00	1 800,00	0,00	1 788,00	1 788,00	11.02.2026 Es wurde aufgrund des Erfolgs die Anzahl der Schnuppertickets von zwei auf die maximal zulässige Anzahl vier erhöht.
	ÖBB Klimaticket	FHH	3 588,00	1 800,00	0,00	1 788,00	1 788,00	11.02.2026 Es wurde aufgrund des Erfolgs die Anzahl der Schnuppertickets von zwei auf die maximal zulässige Anzahl vier erhöht.
612000	Gemeindestraßen							
1/612000-005000	Verkehrstafeln/Spiegel/Schilder	FHH	10 190,68	5 000,00	0,00	5 190,68	5 190,68	11.02.2026 Aufgrund der zahlreichen durchgeführten Verkehrsverhandlungen wurden viele Verkehrszeichen und -spiegel ergänzt.
1/612000-030000	Werkzeuge und sonstige Erzeugungsmittel	FHH	5 510,00	0,00	0,00	5 510,00	5 510,00	11.02.2026 Es wurde eine Silagegreifgabel für den Gemeindetraktor angekauft.
5/612000-040000	Opel Vivaro	FHH	0,00	45 600,00	0,00	-45 600,00	-45 600,00	11.02.2026 Aufgrund der Förderung mit KIP-Mitteln (Kommunales Investitionsprogramm) wurde dies auf einem anderen Buchungskonto verbucht.
1/612000-040000	Fuhrpark (Traktor, Bus,...)	FHH	3 736,38	0,00	0,00	3 736,38	3 736,38	11.02.2026 Für den Gemeindebauhof wurde ein elektrisches Carello-Tuk-Tuk angekauft.
5/612000-040742	Opel Vivaro	FHH	43 729,47	0,00	0,00	43 729,47	43 729,47	11.02.2026 Aufgrund des Ausscheidens des alten orangen VW-Busses wurde ein Ersatzfahrzeug angeschafft. Dies war insbesondere vorteilhaft, da durch die damalige extrem gute Fördersituation faktisch eine hundertprozentige Förderung erzielt wurde.

Rechnungsabschluss 2025

Marktgemeinde Fels am Wagram

Erläuterung Abweichung gegenüber Ergebnis- und Finanzierungsvoranschlag

Haushaltskonto	Bezeichnung	HH	Buchungen	- Voranschlag	- Übertragung	= Abweichung	Betrag	Beschluss und Begründung
1/612000-042010	Amts-, Betriebs- und Geschäftsausstattung	FHH	1 649,72	0,00	0,00	1 649,72	1 649,72	11.02.2026 Einrichtung einer neuen EDV-Arbeitsstation für den Gemeindebauhof.
1/612000-050000	Geschwindigkeitsgeräte	FHH	9 821,96	0,00	0,00	9 821,96	9 821,96	11.02.2026 Entgegen dem Voranschlag wurden zwei weitere Geschwindigkeitsmessgeräte mit PV-Modulen angekauft.
1/612000-400000	Geringwertige Wirtschaftsgüter (GWG)	EHH	3 380,76	6 000,00	0,00	-2 619,24	-2 619,24	11.02.2026 Diverse kleinere Verkehrszeichen, Motorsense, etc..
	Geringwertige Wirtschaftsgüter (GWG)	FHH	3 380,76	6 000,00	0,00	-2 619,24	-2 619,24	11.02.2026 Diverse kleinere Verkehrszeichen, Motorsense, etc..
1/612000-592000	Dotierung von Rückstellungen für Jubiläumszuwendungen	EHH	2 743,93	4 000,00	0,00	-1 256,07		
1/612000-617101	Traktor John Deere TU 261FA	EHH	12 572,36	5 000,00	0,00	7 572,36	7 572,36	11.02.2026 Beim Gemeindetraktor wurden einige Anschlüsse erweitert und erfolgte eine Reparatur bei den Bremsen. Auf diesem Konto werden auch die laufende Wartung, Pickerl, etc. verbucht.
	Traktor John Deere TU 261FA	FHH	12 572,36	5 000,00	0,00	7 572,36	7 572,36	11.02.2026 Beim Gemeindetraktor wurden einige Anschlüsse erweitert und erfolgte eine Reparatur bei den Bremsen. Auf diesem Konto werden auch die laufende Wartung, Pickerl, etc. verbucht.
1/612000-617200	Renault Kangoo TU-716DY	EHH	1 955,30	3 000,00	0,00	-1 044,70	-1 044,70	11.02.2026 Für den Renault Kangoo waren im Jahr 2025 weniger laufende Ausgaben erforderlich.
	Renault Kangoo TU-716DY	FHH	1 955,30	3 000,00	0,00	-1 044,70	-1 044,70	11.02.2026 Für den Renault Kangoo waren im Jahr 2025 weniger laufende Ausgaben erforderlich.
1/612000-617300	div. Anhänger u. Hako Citymaster	EHH	8 233,92	0,00	0,00	8 233,92	8 233,92	11.02.2026 Neben einigen kleineren Reparaturen und Verschleißmaterialien war beim Universalallzweckfahrzeug eine größere Reparatur erforderlich.
	div. Anhänger u. Hako Citymaster	FHH	8 233,92	0,00	0,00	8 233,92	8 233,92	11.02.2026 Neben einigen kleineren Reparaturen und Verschleißmaterialien war beim Universalallzweckfahrzeug eine größere Reparatur erforderlich.
1/612000-617700	Renault Pritsche TU 811EZ	EHH	985,03	2 000,00	0,00	-1 014,97	-1 014,97	11.02.2026 Für die Renault Pritsche waren im Jahr 2025 weniger Ausgaben erforderlich.
	Renault Pritsche TU 811EZ	FHH	985,03	2 000,00	0,00	-1 014,97	-1 014,97	11.02.2026 Für die Renault Pritsche waren im Jahr 2025 weniger Ausgaben erforderlich.
1/612000-650000	Zinsen Darlehen	EHH	2 476,79	3 700,00	0,00	-1 223,21	-1 223,21	11.02.2026 Aufgrund der gefallenen variablen Zinsen haben sich die Ausgaben für diese reduziert.
	Zinsen Darlehen	FHH	2 476,79	3 700,00	0,00	-1 223,21	-1 223,21	11.02.2026 Aufgrund der gefallenen variablen Zinsen haben sich die Ausgaben für diese reduziert.

Haushaltskonto	Bezeichnung	HH	Buchungen	- Voranschlag	- Übertragung	= Abweichung	Betrag	Beschluss und Begründung
1/612000-728000	Winterdienst	EHH	7 282,01	12 000,00	0,00	-4 717,99	-4 717,99	11.02.2026 Der Winter 2024/25 war sehr mild, wodurch die Winterdienstkosten gering ausgefallen sind.
	Winterdienst	FHH	7 282,01	12 000,00	0,00	-4 717,99	-4 717,99	11.02.2026 Der Winter 2024/25 war sehr mild, wodurch die Winterdienstkosten gering ausgefallen sind.
612100	Gemeindestraßen							
5/612100-002001	Allgemeiner Straßenbau	FHH	94 940,88	151 500,00	0,00	-56 559,12	-56 559,12	11.02.2026 Es waren geringere Kosten hierfür erforderlich bzw. werden diese teilweise erst 2026 verrechnet. Hierfür ist eine Position im Voranschlag 2026 vorgesehen. Dabei ist zu erwähnen, dass der Straßenbauhaushalt 2025 auch einen positiven Überschuss aufweist und das allgemeine Haushaltspotential ebenfalls einen positiven Überschuss aufweist.
5/612100-002002	Waldweg Stettenhof	FHH	7 426,07	25 000,00	0,00	-17 573,93	-17 573,93	11.02.2026 Der Großteil für dieses Projekt wurde bereits Ende 2024 bezahlt.
5/612100-002003	Adaptierung Bushaltestellen im Gde. Gebiet	FHH	246,80	50 000,00	0,00	-49 753,20	-49 753,20	11.02.2026 Die Kosten hierfür wurden bei der laufenden Straßenbauinstandsetzung verbucht.
5/612100-002006	Erweiterung Bike&Ride Anlage Bahnhof Fels	FHH	0,00	10 000,00	0,00	-10 000,00	-10 000,00	11.02.2026 Dieser Beitrag wird aufgrund des Bauzeitpunktes erst 2026 überwiesen.
5/612100-050000	Erneuerung Straßenbleuchtung im Zuge des Glasfaserausbaues	FHH	34 939,90	190 000,00	0,00	-155 060,10	-155 060,10	11.02.2026 Es waren geringere Kosten hierfür erforderlich bzw. werden diese teilweise erst 2026 verrechnet. Hierfür ist eine Position im Voranschlag 2026 vorgesehen. Dabei ist zu erwähnen, dass der Straßenbauhaushalt 2025 auch einen positiven Überschuss aufweist und das allgemeine Haushaltspotential ebenfalls einen positiven Überschuss aufweist.
631000	Konkurrenzgewässer							
1/631000-618000	Instandhaltung von sonstigen Anlagen	EHH	4 319,04	0,00	0,00	4 319,04	4 319,04	11.02.2026 In der Katastralgemeinde Thürnthal wurden einige Ortsgräben ausgeräumt um im Extremwetterfall vorbereitet zu sein.
	Instandhaltung von sonstigen Anlagen	FHH	4 319,04	0,00	0,00	4 319,04	4 319,04	11.02.2026 In der Katastralgemeinde Thürnthal wurden einige Ortsgräben ausgeräumt um im Extremwetterfall vorbereitet zu sein.

Haushaltskonto	Bezeichnung	HH	Buchungen	- Voranschlag	- Übertragung	= Abweichung	Betrag	Beschluss und Begründung
710000	Land- und Forstwirtschaftlicher Weg ebau							
5/710000-002000	Güterwegeerhaltung und -errichtung	FHH	91 227,42	22 500,00	0,00	68 727,42	68 727,42	11.02.2026 Im Vorjahr erfolgten mehr Investitionen in den Güterwegebau, da neben den jährlichen Grader- und Walzenarbeiten bei nicht asphaltierten Güterwegen auch zahlreiche asphaltierte Güterwege gepatcht wurden. Durch das Patchen können sehr wirtschaftlich zahlreiche asphaltierte Güterwege mit einigen Kilometern Länge instand gesetzt werden.
771000	Maßnahmen zur Förderung des Fremdenverkehrs							
1/771000-728000	Internet Wartung Homepage	EHH	11 090,28	3 000,00	0,00	8 090,28	8 090,28	11.02.2026 Die Gemeindehomepage wurde aus technischer Sicht generalerneuert.
	Internet Wartung Homepage	FHH	11 090,28	3 000,00	0,00	8 090,28	8 090,28	11.02.2026 Die Gemeindehomepage wurde aus technischer Sicht generalerneuert.
816000	Öffentliche Beleuchtung und öffentl iche Uhren							
1/816000-600000	Strom Straßenbeleuchtung	EHH	0,00	15 000,00	0,00	-15 000,00	-15 000,00	11.02.2026 Zur besseren Übersichtlichkeit und Nachvollziehbarkeit werden die Stromzähler jeweils auf einem eigenen Buchungskonto nach Standort verbucht.
	Strom Straßenbeleuchtung	FHH	0,00	15 000,00	0,00	-15 000,00	-15 000,00	11.02.2026 Zur besseren Übersichtlichkeit und Nachvollziehbarkeit werden die Stromzähler jeweils auf einem eigenen Buchungskonto nach Standort verbucht.
1/816000-600001	3002478904 EVN Hauptplatz 4 (bisher 16120433)	EHH	1 349,08	0,00	0,00	1 349,08	1 349,08	11.02.2026 Zur besseren Übersichtlichkeit und Nachvollziehbarkeit werden die Stromzähler jeweils auf einem eigenen Buchungskonto nach Standort verbucht.
	3002478904 EVN Hauptplatz 4 (bisher 16120433)	FHH	1 349,08	0,00	0,00	1 349,08	1 349,08	11.02.2026 Zur besseren Übersichtlichkeit und Nachvollziehbarkeit werden die Stromzähler jeweils auf einem eigenen Buchungskonto nach Standort verbucht.
1/816000-600003	15601869 EVN Straßenbel. Thth. neben Schloßstr. 7	EHH	2 604,80	0,00	0,00	2 604,80	2 604,80	11.02.2026 Zur besseren Übersichtlichkeit und Nachvollziehbarkeit werden die Stromzähler jeweils auf einem eigenen Buchungskonto nach Standort verbucht.
	15601869 EVN Straßenbel. Thth. neben Schloßstr. 7	FHH	2 604,80	0,00	0,00	2 604,80	2 604,80	11.02.2026 Zur besseren Übersichtlichkeit und Nachvollziehbarkeit werden die Stromzähler jeweils auf einem eigenen Buchungskonto nach Standort verbucht.
1/816000-600004	15601873 EVN Gö., Straßenbel. Hauptstr. gegenüber HNR. 33	EHH	2 783,00	0,00	0,00	2 783,00	2 783,00	11.02.2026 Zur besseren Übersichtlichkeit und Nachvollziehbarkeit werden die Stromzähler jeweils auf einem eigenen Buchungskonto nach Standort verbucht.

Haushaltskonto	Bezeichnung	HH	Buchungen	- Voranschlag	- Übertragung	= Abweichung	Betrag	Beschluss und Begründung
1/816000-600004	15601873 EVN Gö., Straßenbel. Hauptstr. gegenüber HNR. 33	FHH	2 783,00	0,00	0,00	2 783,00	2 783,00	11.02.2026 Zur besseren Übersichtlichkeit und Nachvollziehbarkeit werden die Stromzähler jeweils auf einem eigenen Buchungskonto nach Standort verbucht.
1/816000-600005	15601852 EVN Straßenbel. Unt. Marktstraße	EHH	5 270,48	0,00	0,00	5 270,48	5 270,48	11.02.2026 Zur besseren Übersichtlichkeit und Nachvollziehbarkeit werden die Stromzähler jeweils auf einem eigenen Buchungskonto nach Standort verbucht.
	15601852 EVN Straßenbel. Unt. Marktstraße	FHH	5 270,48	0,00	0,00	5 270,48	5 270,48	11.02.2026 Zur besseren Übersichtlichkeit und Nachvollziehbarkeit werden die Stromzähler jeweils auf einem eigenen Buchungskonto nach Standort verbucht.
1/816000-600006	15601883 EVN Straßenbel. Sthf. Hauptstr. 12	EHH	1 992,33	0,00	0,00	1 992,33	1 992,33	11.02.2026 Zur besseren Übersichtlichkeit und Nachvollziehbarkeit werden die Stromzähler jeweils auf einem eigenen Buchungskonto nach Standort verbucht.
	15601883 EVN Straßenbel. Sthf. Hauptstr. 12	FHH	1 992,33	0,00	0,00	1 992,33	1 992,33	11.02.2026 Zur besseren Übersichtlichkeit und Nachvollziehbarkeit werden die Stromzähler jeweils auf einem eigenen Buchungskonto nach Standort verbucht.
1/816000-600008	17435539 EVN Ecke Bahnstr./Wagramstraße	EHH	3 512,40	0,00	0,00	3 512,40	3 512,40	11.02.2026 Zur besseren Übersichtlichkeit und Nachvollziehbarkeit werden die Stromzähler jeweils auf einem eigenen Buchungskonto nach Standort verbucht.
	17435539 EVN Ecke Bahnstr./Wagramstraße	FHH	3 512,40	0,00	0,00	3 512,40	3 512,40	11.02.2026 Zur besseren Übersichtlichkeit und Nachvollziehbarkeit werden die Stromzähler jeweils auf einem eigenen Buchungskonto nach Standort verbucht.
1/816000-600009	17435545 EVN Flugplatzstr. Straßenbeleuchtung	EHH	2 551,46	0,00	0,00	2 551,46	2 551,46	11.02.2026 Zur besseren Übersichtlichkeit und Nachvollziehbarkeit werden die Stromzähler jeweils auf einem eigenen Buchungskonto nach Standort verbucht.
	17435545 EVN Flugplatzstr. Straßenbeleuchtung	FHH	2 551,46	0,00	0,00	2 551,46	2 551,46	11.02.2026 Zur besseren Übersichtlichkeit und Nachvollziehbarkeit werden die Stromzähler jeweils auf einem eigenen Buchungskonto nach Standort verbucht.
1/816000-600010	17435598 EVN Ecke Kapellenweg Straßenbel.	EHH	1 096,17	0,00	0,00	1 096,17	1 096,17	11.02.2026 Zur besseren Übersichtlichkeit und Nachvollziehbarkeit werden die Stromzähler jeweils auf einem eigenen Buchungskonto nach Standort verbucht.
	17435598 EVN Ecke Kapellenweg Straßenbel.	FHH	1 096,17	0,00	0,00	1 096,17	1 096,17	11.02.2026 Zur besseren Übersichtlichkeit und Nachvollziehbarkeit werden die Stromzähler jeweils auf einem eigenen Buchungskonto nach Standort verbucht.
1/816000-600012	17435854 EVN Ob. Marktstr. P295/2 Straßenbel.	EHH	4 453,31	0,00	0,00	4 453,31	4 453,31	11.02.2026 Zur besseren Übersichtlichkeit und Nachvollziehbarkeit werden die Stromzähler jeweils auf einem eigenen Buchungskonto nach Standort verbucht.
	17435854 EVN Ob. Marktstr. P295/2 Straßenbel.	FHH	4 453,31	0,00	0,00	4 453,31	4 453,31	11.02.2026 Zur besseren Übersichtlichkeit und Nachvollziehbarkeit werden die Stromzähler jeweils auf einem eigenen Buchungskonto nach Standort verbucht.

Haushaltskonto	Bezeichnung	HH	Buchungen	- Voranschlag	- Übertragung	= Abweichung	Betrag	Beschluss und Begründung
1/816000-600014	18524241 EVN Gö., Hauptstraße Straßenbeleuchtung	EHH	1 553,70	0,00	0,00	1 553,70	1 553,70	11.02.2026 Zur besseren Übersichtlichkeit und Nachvollziehbarkeit werden die Stromzähler jeweils auf einem eigenen Buchungskonto nach Standort verbucht.
	18524241 EVN Gö., Hauptstraße Straßenbeleuchtung	FHH	1 553,70	0,00	0,00	1 553,70	1 553,70	11.02.2026 Zur besseren Übersichtlichkeit und Nachvollziehbarkeit werden die Stromzähler jeweils auf einem eigenen Buchungskonto nach Standort verbucht.
1/816000-619000	Straßenbeleuchtung Instandhaltung	EHH	10 441,50	5 000,00	0,00	5 441,50	5 441,50	11.02.2026 Im Zuge des Glasfaserausbaus der A1Telekom in Gösing und Fels erfolgte eine umfangreiche Mitverlegung von Straßenbeleuchtungskabeln.
	Straßenbeleuchtung Instandhaltung	FHH	10 441,50	5 000,00	0,00	5 441,50	5 441,50	11.02.2026 Im Zuge des Glasfaserausbaus der A1Telekom in Gösing und Fels erfolgte eine umfangreiche Mitverlegung von Straßenbeleuchtungskabeln.
817000	Friedhöfe (einschließlich Einsegnun gshallen und Krematorien)							
1/817000-600000	3002481086 EVN Aufbahrungshalle (bisher 15601849)	EHH	1 674,83	2 900,00	0,00	-1 225,17	-1 225,17	11.02.2026 Die Stromkosten für die Aufbahrungshalle waren im Jahr 2025 niedriger.
	3002481086 EVN Aufbahrungshalle (bisher 15601849)	FHH	1 674,83	2 900,00	0,00	-1 225,17	-1 225,17	11.02.2026 Die Stromkosten für die Aufbahrungshalle waren im Jahr 2025 niedriger.
1/817000-610000	Instandhaltung	EHH	2 744,19	7 000,00	0,00	-4 255,81	-4 255,81	11.02.2026 Es waren nur geringere Investitionen für den Friedhof erforderlich.
	Instandhaltung	FHH	2 744,19	7 000,00	0,00	-4 255,81	-4 255,81	11.02.2026 Es waren nur geringere Investitionen für den Friedhof erforderlich.
820000	Wirtschaftshöfe							
1/820000-600000	3002490998 EVN Gewerbestr. 1 Bauhof u. Sammelzentrum (bisher 1842849)	EHH	2 238,14	3 500,00	0,00	-1 261,86	-1 261,86	11.02.2026 Die Stromkosten für den Gemeindebauhof waren im Jahr 2025 niedriger. Hierzu dürfte auch der Stromspeicher beigetragen haben.
	3002490998 EVN Gewerbestr. 1 Bauhof u. Sammelzentrum (bisher 1842849)	FHH	2 238,14	3 500,00	0,00	-1 261,86	-1 261,86	11.02.2026 Die Stromkosten für den Gemeindebauhof waren im Jahr 2025 niedriger. Hierzu dürfte auch der Stromspeicher beigetragen haben.
1/820000-650000	Zinsen Darlehen	EHH	8 848,16	11 400,00	0,00	-2 551,84	-2 551,84	11.02.2026 Aufgrund der gefallenen variablen Zinsen haben sich die Ausgaben für diese reduziert.
	Zinsen Darlehen	FHH	8 848,16	11 400,00	0,00	-2 551,84	-2 551,84	11.02.2026 Aufgrund der gefallenen variablen Zinsen haben sich die Ausgaben für diese reduziert.
840000	Grundbesitz/Siedlungserweiterung							
1/840000-710000	Steuern und Abgaben	EHH	11 354,04	5 000,00	0,00	6 354,04	6 354,04	11.02.2026 Aufgrund zahlreicher kleinerer Liegenschaftsan- und -zukäufe waren die Steuern und Nebenkosten für diese höher.

Haushaltskonto	Bezeichnung	HH	Buchungen	- Voranschlag	- Übertragung	= Abweichung	Betrag	Beschluss und Begründung
1/840000-710000	Steuern und Abgaben	FHH	11 354,04	5 000,00	0,00	6 354,04	6 354,04	11.02.2026 Aufgrund zahlreicher kleinerer Liegenschaftsan- und -zukäufe waren die Steuern und Nebenkosten für diese höher.
842000	Waldbesitz (soweit nicht bei 866)							
1/842000-420000	Jungbäume	EHH	2 365,30	5 000,00	0,00	-2 634,70	-2 634,70	11.02.2026 Es wurden für den Waldbesitz weniger Jungbäume als geplant angekauft.
	Jungbäume	FHH	2 365,30	5 000,00	0,00	-2 634,70	-2 634,70	11.02.2026 Es wurden für den Waldbesitz weniger Jungbäume als geplant angekauft.
850000	Betriebe der Wasserversorgung							
1/850000-004000	Wasser- und Abwasserbauten und -anlagen	FHH	0,00	30 000,00	0,00	-30 000,00	-30 000,00	11.02.2026 Die Ausgaben für dieses Projekt wurden auf einem anderen Buchungskonto für die Wasserinfrastruktur verbucht.
5/850000-004000	BA16 Erneuerung WVA Infrastruktur	FHH	284 410,08	160 000,00	0,00	124 410,08	124 410,08	11.02.2026 Im Voranschlag 2024 wurden ursprünglich drei Konten für die Erneuerung der Wasserinfrastruktur vorgesehen. Im Zuge der Bauausführung und Förderantragstellung für den Wasserwirtschaftsfonds hat sich gezeigt, dass es sinnvoller ist das gesamte Projekt auf einem Buchungskonto abzuwickeln.
5/850000-004001	BA2 Erneuerung WVA Infrastruktur	FHH	0,00	160 000,00	0,00	-160 000,00	-160 000,00	11.02.2026 Das Wasserinfrastrukturprojekt 2025 wurde aus technischen und förderrechtlichen Gründen auf einem Konto gesammelt verbucht.
5/850000-004002	BA3 Erneuerung WVA Infrastruktur	FHH	0,00	160 000,00	0,00	-160 000,00	-160 000,00	11.02.2026 Das Wasserinfrastrukturprojekt 2025 wurde aus technischen und förderrechtlichen Gründen auf einem Konto gesammelt verbucht.
5/850000-004030	WVA Hausanschlüsse	FHH	108 746,39	20 000,00	0,00	88 746,39	88 746,39	11.02.2026 Im Zuge des Glasfaserausbaus in Gössing und Stettenhof und da doch einige private Bautätigkeiten im gesamten Gemeindegebiet erfolgten wurden einige Wasseranschlüsse neu hergestellt bzw. saniert. Insbesondere im Zuge des Wasseruhrentausches hat sich hierfür punktuell die Dringlichkeit gezeigt.
1/850000-600000	WVA Wasserpumpen Strom	EHH	0,00	1 700,00	0,00	-1 700,00	-1 700,00	11.02.2026 Die Stromkosten wurden auf ein anderes Konto gebucht.
	WVA Wasserpumpen Strom	FHH	0,00	1 700,00	0,00	-1 700,00	-1 700,00	11.02.2026 Die Stromkosten wurden auf ein anderes Konto gebucht.

Haushaltskonto	Bezeichnung	HH	Buchungen	- Voranschlag	- Übertragung	= Abweichung	Betrag	Beschluss und Begründung
1/850000-612000	Instandhaltung WVA*	EHH	50 995,49	20 000,00	0,00	30 995,49	30 995,49	11.02.2026 Ähnlich zu der "Kanal-Instandhaltung" wurden Künetten mit Neuasphaltierungen und Patchen wieder instandgesetzt. Aufgrund des Glasfaserausbau in Gösing und Stettenhof erfolgten durch eine Spezialfirma durch Radarmessungen Erhebungen in Gösing und Stettenhof für die Ortung unterirdischer Hohlräume wie aufgelassene, aber nicht zugeschüttete, Kellerröhren.
	Instandhaltung WVA*	FHH	50 995,49	20 000,00	0,00	30 995,49	30 995,49	11.02.2026 Ähnlich zu der "Kanal-Instandhaltung" wurden Künetten mit Neuasphaltierungen und Patchen wieder instandgesetzt. Aufgrund des Glasfaserausbau in Gösing und Stettenhof erfolgten durch eine Spezialfirma durch Radarmessungen Erhebungen in Gösing und Stettenhof für die Ortung unterirdischer Hohlräume wie aufgelassene, aber nicht zugeschüttete, Kellerröhren.
1/850000-650000	Zinsen für Finanzschulden in Euro	EHH	7 829,27	0,00	0,00	7 829,27	7 829,27	11.02.2026 Aufgrund buchhalterischer Vorgaben mussten diese Zinsen auf einem anderen Buchungskonto gebucht werden.
	Zinsen für Finanzschulden in Euro	FHH	7 829,27	0,00	0,00	7 829,27	7 829,27	11.02.2026 Aufgrund buchhalterischer Vorgaben mussten diese Zinsen auf einem anderen Buchungskonto gebucht werden.
1/850000-720200	Vergütung zu 010 (Darlehen Nr. 1 Amtshaus)	EHH	1 513,94	3 000,00	0,00	-1 486,06	-1 486,06	11.02.2026 Die Vergütung zu dem Darlehen für das Gemeindeamt hat sich aufgrund der gefallen Zinsen und des sinkenden Darlehensrestbetrages reduziert.
	Vergütung zu 010 (Darlehen Nr. 1 Amtshaus)	FHH	1 513,94	3 000,00	0,00	-1 486,06	-1 486,06	11.02.2026 Die Vergütung zu dem Darlehen für das Gemeindeamt hat sich aufgrund der gefallen Zinsen und des sinkenden Darlehensrestbetrages reduziert.
1/850000-728000	Rohrbrüche	EHH	11 234,89	15 000,00	0,00	-3 765,11	-3 765,11	11.02.2026 Auf diesem Konto erfolgten weniger Ausgaben als geplant bzw. wurden diese teilweise auch bei den anderen Wasserinfrastrukturprojekten berücksichtigt.
	Rohrbrüche	FHH	11 234,89	15 000,00	0,00	-3 765,11	-3 765,11	11.02.2026 Auf diesem Konto erfolgten weniger Ausgaben als geplant bzw. wurden diese teilweise auch bei den anderen Wasserinfrastrukturprojekten berücksichtigt.
1/850000-799000	Zuweisungen an Verrechnungsrücklagen zwischen operativer Gebarung und Projekten	EHH	40 260,31	0,00	0,00	40 260,31		

Haushaltskonto	Bezeichnung	HH	Buchungen	- Voranschlag	- Übertragung	= Abweichung	Betrag	Beschluss und Begründung
851000	Betriebe der Abwasserbeseitigung							
5/851000-004030	Abwasserinfrastruktur - Sanierung u. Neubau	FHH	124 108,06	30 000,00	0,00	94 108,06	94 108,06	11.02.2026 Im Zuge des Glasfaserausbaus in den Katastralgemeinden Gösing und Stettenhof sowie aufgrund der Neuasphaltierung der Landesstraße L113 bzw. Hauptstraße in Gösing wurden die technischen und wirtschaftlichen Synergieeffekte für die Erneuerung von wesentlichen Teilen der Abwasserinfrastruktur ausgeschöpft.
1/851000-042000	Anschaffungen	FHH	5 137,00	0,00	0,00	5 137,00	5 137,00	11.02.2026 Bei dem Schmutzwasserpumpwerk am Kapellenweg in Fels ist eine Tauchwasserpumpe ausgefallen. Diese wurde ausgetauscht.
1/851000-346000	Tilgung Darlehen	FHH	23 099,10	39 300,00	0,00	-16 200,90	-16 200,90	11.02.2026 Aufgrund der gefallen variablen Zinsen und des Auslaufens dieses Darlehens haben sich die Ausgaben für diese reduziert.
1/851000-400000	Geringwertige Wirtschaftsgüter	EHH	0,00	1 000,00	0,00	-1 000,00	-1 000,00	11.02.2026 Auf diesem Konto erfolgten im Jahr 2025 keine Ausgaben.
	Geringwertige Wirtschaftsgüter	FHH	0,00	1 000,00	0,00	-1 000,00	-1 000,00	11.02.2026 Auf diesem Konto erfolgten im Jahr 2025 keine Ausgaben.
1/851000-600000	ABA Pumpwerke Strom	EHH	0,00	5 000,00	0,00	-5 000,00	-5 000,00	11.02.2026 Zur besseren Übersichtlichkeit und Nachvollziehbarkeit werden die Stromzähler jeweils auf einem eigenen Buchungskonto nach Standort verbucht.
	ABA Pumpwerke Strom	FHH	0,00	5 000,00	0,00	-5 000,00	-5 000,00	11.02.2026 Zur besseren Übersichtlichkeit und Nachvollziehbarkeit werden die Stromzähler jeweils auf einem eigenen Buchungskonto nach Standort verbucht.
1/851000-600005	3002482988 Strom Seebarn P802/2 RÜB (bisher 15601867)	EHH	2 421,39	0,00	0,00	2 421,39	2 421,39	11.02.2026 Zur besseren Übersichtlichkeit und Nachvollziehbarkeit werden die Stromzähler jeweils auf einem eigenen Buchungskonto nach Standort verbucht.
	3002482988 Strom Seebarn P802/2 RÜB (bisher 15601867)	FHH	2 421,39	0,00	0,00	2 421,39	2 421,39	11.02.2026 Zur besseren Übersichtlichkeit und Nachvollziehbarkeit werden die Stromzähler jeweils auf einem eigenen Buchungskonto nach Standort verbucht.
1/851000-612000	Kanal Instandhaltung, Spülen*	EHH	81 307,04	50 000,00	0,00	31 307,04	31 307,04	11.02.2026 Im Rahmen der Instandhaltung erfolgten insbesondere auch einige Künetteninstandsetzungen bzw. -erneuerungen durch Neuasphaltierungen bzw. Patchen. Wesentlich ist hierbei die Möglichkeit der Ausschöpfung des Vorsteuerabzuges aufgrund des Abwasserbeseitigungshintergrundes.

Haushaltskonto	Bezeichnung	HH	Buchungen	- Voranschlag	- Übertragung	= Abweichung	Betrag	Beschluss und Begründung
1/851000-612000	Kanal Instandhaltung, Spülen*	FHH	83 467,04	50 000,00	0,00	33 467,04	33 467,04	11.02.2026 Im Rahmen der Instandhaltung erfolgten insbesondere auch einige Künetteninstandsetzungen bzw. -erneuerungen durch Neuasphaltierungen bzw. Patchen. Wesentlich ist hierbei die Möglichkeit der Ausschöpfung des Vorsteuerabzuges aufgrund des Abwasserbeseitigungshintergrundes.
1/851000-650000	Zinsen Darlehen	EHH	3 066,52	4 100,00	0,00	-1 033,48	-1 033,48	11.02.2026 Aufgrund der gefallenen variablen Zinsen haben sich die Ausgaben für diese reduziert.
	Zinsen Darlehen	FHH	3 066,52	4 100,00	0,00	-1 033,48	-1 033,48	11.02.2026 Aufgrund der gefallenen variablen Zinsen haben sich die Ausgaben für diese reduziert.
1/851000-720200	Vergütung zu 010 (Darlehen Nr. 1 Amtshaus)	EHH	2 008,70	11 500,00	0,00	-9 491,30	-9 491,30	11.02.2026 Aufgrund der gefallenen Zinsen und des geringeren Darlehensrestbetrages waren die Ausgaben hierfür deutlich niedriger.
	Vergütung zu 010 (Darlehen Nr. 1 Amtshaus)	FHH	2 008,70	11 500,00	0,00	-9 491,30	-9 491,30	11.02.2026 Aufgrund der gefallenen Zinsen und des geringeren Darlehensrestbetrages waren die Ausgaben hierfür deutlich niedriger.
852000	Betriebe der Müllbeseitigung							
1/852000-400000	Geringwertige Wirtschaftsgüter (GWG)	EHH	3 375,14	0,00	0,00	3 375,14	3 375,14	11.02.2026 Die Anzahl der Abfallbehälter samt Hundesackerlentnahmestellen wurde erweitert.
	Geringwertige Wirtschaftsgüter (GWG)	FHH	3 375,14	0,00	0,00	3 375,14	3 375,14	11.02.2026 Die Anzahl der Abfallbehälter samt Hundesackerlentnahmestellen wurde erweitert.
1/852000-620000	Müllbeseitigung 10 %	EHH	3 966,66	6 000,00	0,00	-2 033,34	-2 033,34	11.02.2026 Die Entsorgungskosten für diverse Veranstaltungen waren niedriger als geplant.
	Müllbeseitigung 10 %	FHH	3 966,66	6 000,00	0,00	-2 033,34	-2 033,34	11.02.2026 Die Entsorgungskosten für diverse Veranstaltungen waren niedriger als geplant.
1/852000-720200	Vergütung zu 010 (Darlehen Nr. 1 Amtshaus)	EHH	1 723,59	4 100,00	0,00	-2 376,41	-2 376,41	11.02.2026 Der Vergütungsaufwand konnte niedriger geschätzt werden.
	Vergütung zu 010 (Darlehen Nr. 1 Amtshaus)	FHH	1 723,59	4 100,00	0,00	-2 376,41	-2 376,41	11.02.2026 Der Vergütungsaufwand konnte niedriger geschätzt werden.
1/852000-728000	Abfallbehandlungsgebühr Verband	EHH	205 594,46	263 200,00	0,00	-57 605,54		
852100	Betriebe der Müllbeseitigung							
1/852100-728000	Abfallbehandlungsabgabe Verband	EHH	34 177,38	44 800,00	0,00	-10 622,62		

Haushaltskonto	Bezeichnung	HH	Buchungen	- Voranschlag	- Übertragung	= Abweichung	Betrag	Beschluss und Begründung
853000	Betriebe für die Einrichtung und Verwaltung von Wohn- und Geschäftsgeb							
1/853000-010000	Haus Unt. Marktstraße 15	FHH	4 906,89	0,00	0,00	4 906,89	4 906,89	11.02.2026 Im Rahmen eines Dorferneuerungsprojektes wurde das "Haus des Miteinanders" neu eingerichtet.
1/853000-042000	Amts-, Betriebs- und Geschäftsausstattung	FHH	3 709,53	1 500,00	0,00	2 209,53	2 209,53	11.02.2026 Begleitung für den Dorferneuerungsprozess, neues Schloss, Malermaterialien, etc. für das "Haus des Miteinanders",
1/853000-400000	Geringwertige Wirtschaftsgüter (GWG)	EHH	1 417,23	0,00	0,00	1 417,23	1 417,23	11.02.2026 Für das Dorftreff in Thürnthal wurde ein Backofen und für das Haus des Miteinanders ein Kühl- und Gefrierschrank angekauft.
	Geringwertige Wirtschaftsgüter (GWG)	FHH	1 417,23	0,00	0,00	1 417,23	1 417,23	11.02.2026 Für das Dorftreff in Thürnthal wurde ein Backofen und für das Haus des Miteinanders ein Kühl- und Gefrierschrank angekauft.
1/853000-400100	GWG "Haus des Miteinander"	EHH	2 778,24	0,00	0,00	2 778,24	2 778,24	11.02.2026 Für das Dorferneuerungsprojekt "Haus des Miteinanders" wurden diverse Möbel angekauft.
	GWG "Haus des Miteinander"	FHH	2 778,24	0,00	0,00	2 778,24	2 778,24	11.02.2026 Für das Dorferneuerungsprojekt "Haus des Miteinanders" wurden diverse Möbel angekauft.
1/853000-600000	Strom	EHH	0,00	4 000,00	0,00	-4 000,00	-4 000,00	11.02.2026 Zur besseren Übersichtlichkeit und Nachvollziehbarkeit werden die Stromzähler jeweils auf einem eigenen Buchungskonto nach Standort verbucht.
	Strom	FHH	0,00	4 000,00	0,00	-4 000,00	-4 000,00	11.02.2026 Zur besseren Übersichtlichkeit und Nachvollziehbarkeit werden die Stromzähler jeweils auf einem eigenen Buchungskonto nach Standort verbucht.
1/853000-600001	3002307887 Strom Heizung Schulplatz 1 Vereinslokal (bisher 31318375)	EHH	5 088,17	0,00	0,00	5 088,17	5 088,17	11.02.2026 Zur besseren Übersichtlichkeit und Nachvollziehbarkeit werden die Stromzähler jeweils auf einem eigenen Buchungskonto nach Standort verbucht.
	3002307887 Strom Heizung Schulplatz 1 Vereinslokal (bisher 31318375)	FHH	5 088,17	0,00	0,00	5 088,17	5 088,17	11.02.2026 Zur besseren Übersichtlichkeit und Nachvollziehbarkeit werden die Stromzähler jeweils auf einem eigenen Buchungskonto nach Standort verbucht.
1/853000-600004	3002485295 Strom Sthf., Hauptstraße 12 (bisher 15601882)	EHH	1 453,89	0,00	0,00	1 453,89	1 453,89	11.02.2026 Zur besseren Übersichtlichkeit und Nachvollziehbarkeit werden die Stromzähler jeweils auf einem eigenen Buchungskonto nach Standort verbucht.
	3002485295 Strom Sthf., Hauptstraße 12 (bisher 15601882)	FHH	1 453,89	0,00	0,00	1 453,89	1 453,89	11.02.2026 Zur besseren Übersichtlichkeit und Nachvollziehbarkeit werden die Stromzähler jeweils auf einem eigenen Buchungskonto nach Standort verbucht.
1/853000-600005	3002307581 Strom Schulplatz 1 Vereinslokal (Licht) (bisher 15570120)	EHH	1 068,37	0,00	0,00	1 068,37	1 068,37	11.02.2026 Zur besseren Übersichtlichkeit und Nachvollziehbarkeit werden die Stromzähler jeweils auf einem eigenen Buchungskonto nach Standort verbucht.
	3002307581 Strom Schulplatz 1 Vereinslokal (Licht) (bisher 15570120)	FHH	1 068,37	0,00	0,00	1 068,37	1 068,37	11.02.2026 Zur besseren Übersichtlichkeit und Nachvollziehbarkeit werden die Stromzähler jeweils auf einem eigenen Buchungskonto nach Standort verbucht.

Haushaltskonto	Bezeichnung	HH	Buchungen	- Voranschlag	- Übertragung	= Abweichung	Betrag	Beschluss und Begründung
1/853000-600019	3002496298 EVN Gas Untere Markstraße 15 (31362867)	EHH	2 802,29	0,00	0,00	2 802,29	2 802,29	11.02.2026 Zur besseren Übersichtlichkeit und Nachvollziehbarkeit werden die Stromzähler jeweils auf einem eigenen Buchungskonto nach Standort verbucht.
	3002496298 EVN Gas Untere Markstraße 15 (31362867)	FHH	2 802,29	0,00	0,00	2 802,29	2 802,29	11.02.2026 Zur besseren Übersichtlichkeit und Nachvollziehbarkeit werden die Stromzähler jeweils auf einem eigenen Buchungskonto nach Standort verbucht.
1/853000-614000	Hausbesitz Instandhaltung	EHH	42 414,13	5 000,00	0,00	37 414,13	37 414,13	11.02.2026 Vor einigen Jahren wurde die ehemalige Tischlerei direkt neben dem FF-Haus in Fels angekauft. Seitens der freiwilligen Feuerwehr bestand nun der Wunsch diese wieder instand zu setzen, da die Feuerwehr zu diesem Zeitpunkt sehr viele freiwillige Leistungen ergänzen konnte. Dieses Gebäude wird als Lager für die FF genutzt. Ein Großteil der Mehrkosten auf diesem Konto entstand aufgrund dieses Projektes.
	Hausbesitz Instandhaltung	FHH	42 414,13	5 000,00	0,00	37 414,13	37 414,13	11.02.2026 Vor einigen Jahren wurde die ehemalige Tischlerei direkt neben dem FF-Haus in Fels angekauft. Seitens der freiwilligen Feuerwehr bestand nun der Wunsch diese wieder instand zu setzen, da die Feuerwehr zu diesem Zeitpunkt sehr viele freiwillige Leistungen ergänzen konnte. Dieses Gebäude wird als Lager für die FF genutzt. Ein Großteil der Mehrkosten auf diesem Konto entstand aufgrund dieses Projektes.
1/853000-614100	Instandhaltung Mietwohnungen	EHH	4 321,56	1 500,00	0,00	2 821,56	2 821,56	11.02.2026 In einer Gemeindewohnung im FF-Haus Fels musste die Gastherme erneuert werden.
	Instandhaltung Mietwohnungen	FHH	4 321,56	1 500,00	0,00	2 821,56	2 821,56	11.02.2026 In einer Gemeindewohnung im FF-Haus Fels musste die Gastherme erneuert werden.
870000	Elektrizitätsversorgung							
1/870000-600000	Energiebezüge (100 % Vst. Abzug)	EHH	0,00	5 000,00	0,00	-5 000,00	-5 000,00	11.02.2026 Zur besseren Übersichtlichkeit und Nachvollziehbarkeit werden die Stromzähler jeweils auf einem eigenen Buchungskonto nach Standort verbucht.
	Energiebezüge (100 % Vst. Abzug)	FHH	0,00	5 000,00	0,00	-5 000,00	-5 000,00	11.02.2026 Zur besseren Übersichtlichkeit und Nachvollziehbarkeit werden die Stromzähler jeweils auf einem eigenen Buchungskonto nach Standort verbucht.
1/870000-600012	200000268 EGW Schulplatz 1	EHH	2 941,83	0,00	0,00	2 941,83	2 941,83	11.02.2026 Zur besseren Übersichtlichkeit und Nachvollziehbarkeit werden die Stromzähler jeweils auf einem eigenen Buchungskonto nach Standort verbucht.
	200000268 EGW Schulplatz 1	FHH	2 941,83	0,00	0,00	2 941,83	2 941,83	11.02.2026 Zur besseren Übersichtlichkeit und Nachvollziehbarkeit werden die Stromzähler jeweils auf einem eigenen Buchungskonto nach Standort verbucht.

Rechnungsabschluss 2025

Marktgemeinde Fels am Wagram

Erläuterung Abweichung gegenüber Ergebnis- und Finanzierungsvoranschlag

Haushaltskonto	Bezeichnung	HH	Buchungen	- Voranschlag	- Übertragung	= Abweichung	Betrag	Beschluss und Begründung
1/870000-600018	18978342 EVN E-Tankstelle, Hauptplatz 4	EHH	2 737,29	0,00	0,00	2 737,29	2 737,29	11.02.2026 Zur besseren Übersichtlichkeit und Nachvollziehbarkeit werden die Stromzähler jeweils auf einem eigenen Buchungskonto nach Standort verbucht.
	18978342 EVN E-Tankstelle, Hauptplatz 4	FHH	2 737,29	0,00	0,00	2 737,29	2 737,29	11.02.2026 Zur besseren Übersichtlichkeit und Nachvollziehbarkeit werden die Stromzähler jeweils auf einem eigenen Buchungskonto nach Standort verbucht.
1/870000-614000	Instandhaltung Photovoltaik u. Stromtankstellen	EHH	412,73	1 500,00	0,00	-1 087,27	-1 087,27	11.02.2026 Für die PV-Anlagen waren im Jahr 2025 weniger laufende Ausgaben erforderlich.
	Instandhaltung Photovoltaik u. Stromtankstellen	FHH	412,73	1 500,00	0,00	-1 087,27	-1 087,27	11.02.2026 Für die PV-Anlagen waren im Jahr 2025 weniger laufende Ausgaben erforderlich.
1/870000-710000	Körperschaftssteuer	EHH	3 813,00	0,00	0,00	3 813,00	3 813,00	11.02.2026 Aufgrund der Einnahmen aus der Einspeisungen des PV-Anlagenstromes ist die Gemeinde körperschaftssteuerpflichtig.
	Körperschaftssteuer	FHH	3 813,00	0,00	0,00	3 813,00	3 813,00	11.02.2026 Aufgrund der Einnahmen aus der Einspeisungen des PV-Anlagenstromes ist die Gemeinde körperschaftssteuerpflichtig.
910000	Geldverkehr							
1/910000-650000	Zinsen Girokonto	EHH	6 378,90	2 000,00	0,00	4 378,90	4 378,90	11.02.2026 Bei den investiven Projekten langen die Förderungen zumeist erst nach Abrechnung ein. Dieser Zeitraum ist vorzufinanzieren. Im ersten Halbjahr 2025 waren auch die variablen Zinsen noch höher.
	Zinsen Girokonto	FHH	6 378,90	2 000,00	0,00	4 378,90	4 378,90	11.02.2026 Bei den investiven Projekten langen die Förderungen zumeist erst nach Abrechnung ein. Dieser Zeitraum ist vorzufinanzieren. Im ersten Halbjahr 2025 waren auch die variablen Zinsen noch höher.
980000	Verrechnung zwischen operativer Gebarung und Projekten							
1/980000-799000	Zuweisungen an Verrechnungsrücklagen zwischen operativer Gebarung und Projekten	EHH	84 052,28	0,00	0,00	84 052,28		
990000	Überschüsse und Abgänge (soweit nicht zugeordnet)							
1/990000-795077	Zuweisung an allgemeine Haushaltsrücklagen	EHH	68 480,01	0,00	0,00	68 480,01		
Summe Mittelverwendung Ergebnishaushalt			1 490 022,53	1 037 400,00	0,00	452 622,53	255 538,41	
Summe Mittelverwendung Finanzierungshaushalt			2 414 816,14	1 903 800,00	0,00	511 016,14	511 016,14	

Seite	Inhalt
3	Vorbericht
45	Nachweis der liquiden Mittel (Kassenbestand)
49	Ergebnishaushalt Gesamt 1. Ebene (Anlage 1a) - interne Vergütungen enthalten
53	Finanzierungshaushalt Gesamt 1. Ebene (Anlage 1b) - interne Vergütungen enthalten
57	Ergebnishaushalt Gesamt 1. und 2. Ebene (Anlage 1a) - interne Vergütungen enthalten
61	Finanzierungshaushalt Gesamt 1. und 2. Ebene (Anlage 1b) - interne Vergütungen enthalten
69	Ergebnishaushalt Bereichsbudget 1. und 2. Ebene (Anlage 1a)
91	Finanzierungshaushalt Bereichsbudget 1. und 2. Ebene (Anlage 1b)
133	Vermögenshaushalt (Anlage 1c)
139	Nettovermögensveränderungsrechnung (Anlage 1d)
143	Haushaltspotential (aufbauend auf der Ergebnisrechnung)
149	Erläuterung Haushaltspotential
157	Ergebnis- und Finanzierungsrechnung Detailnachweis
233	Nachweis der Investitionstätigkeit
249	Nachweis der sonstigen Investitionen (nur VC 2)
253	Nachweis Kundenforderungen
259	Nachweis Lieferantenverbindlichkeiten
265	Nachweis über Transferzahlungen (Anlage 6a)
271	Nachweis über Haushaltsrücklagen und Zahlungsmittelreserven (Anlage 6b)
275	Einzelnachweis über Finanzschulden und Schuldendienst (Anlage 6c)
297	Nachweis über haushaltsinterne Vergütungen (Anlage 6f)
301	Anlagenspiegel nach Ansatz (Anlage 6g)
307	Liste der nicht bewerteten Kulturgüter (Anlage 6h)
311	Leasingspiegel (Anlage 6i)
315	Nachweis über unmittelbare Beteiligungen der Gebietskörperschaft (Anlage 6j)
319	Nachweis über mittelbare Beteiligungen der Gebietskörperschaft (Anlage 6k)
323	Nachweis über aktive Finanzinstrumente (Anlage 6m)
327	Einzelnachweis über aktive Finanzinstrumente (Anlage 6n)
331	Rückstellungsspiegel (Anlage 6q)
335	Haftungsnachweis (Anlage 6r)
339	Einzelnachweis über die nicht voranschlagswirksame Gebarung gemäß § 12 (Anlage 6t)
345	Liste der nicht bewerteten kofinanzierten Schutzbauten (Anlage 6u)

Seite	Inhalt
349	Personaldaten iSd ÖStp (Anlage 4)
355	Dienstpostenplan
359	Nachweis über Personalaufwand VRV2015
363	Nachweis Vermögen mit abgeänderter Nutzungsdauer
367	Querschnitt (Anlage 5b)
371	Erläuterung Abweichung gegenüber Ergebnis- und Finanzierungsvoranschlag