



Marktgemeinde Fels am Wagram

# Voranschlag 2025



Vorbericht  
- interne Anlage b





# **Marktgemeinde Fels am Wagram**

**3481 Fels am Wagram, Wiener Straße 15, Bezirk Tulln, NÖ**

**Tel.: (02738) 2381 Fax: 2381-22 homepage: [www.fels-wagram.gv.at](http://www.fels-wagram.gv.at)**

**E-Mail: [gemeinde@fels-wagram.gv.at](mailto:gemeinde@fels-wagram.gv.at)**

## **Vorbericht**

**zum**

## **Voranschlag 2025**

## **Formelle Vorgaben zum Voranschlag 2025:**

1. Vor Auflagebeginn erfolgt die Übermittlung des ENTWURFES des Voranschlages 2025 an alle im Gemeinderat vertretenen Fraktionen per E-Mail bzw. wird dieser wie gewohnt auch auf der Gemeindehomepage zum Download bereitstehen.
2. Die zweiwöchige öffentliche Kundmachung bzw. öffentliche Auflage des Voranschlages 2025 wird im Zeitraum vom 18.11.2024 bis zum 02.12.2024 erfolgen.
3. Dieser wird ebenso bereits in der Finanzausschusssitzung am 18.11.2024 vorberaten werden.
4. Der Voranschlag wird auch vom Prüfungsausschuss innerhalb des Auflagezeitraumes geprüft werden.
5. Die Behandlung in der Sitzung des Gemeinderates erfolgt voraussichtlich am Dienstag, dem 03.12.2024, um 19:00 Uhr.
6. Im Anschluss wird die vom Gemeinderat beschlossene Version des Voranschlages 2025 an das Land Niederösterreich übermittelt werden.
7. Parallel erfolgen laufend Abstimmungen mit dem Finanzenbetreuer des Landes Niederösterreich.

# Wirtschaftliche Rahmenbedingungen und Ausgangslage:

## Nicht steuerbare Faktoren für alle Gemeinden in Österreich:

*Weitere wirtschaftliche Entwicklung in Österreich und Europa in den nächsten Jahren*

*(wieder) nach Lehrbuch*

*UND/ODER*

*(wieder) ganz anders als erwartet?*

Für beides liegen Indizien vor.

Nachstehend einige allgemeine Folien zur aktuellen wirtschaftlichen Situation in Österreich:

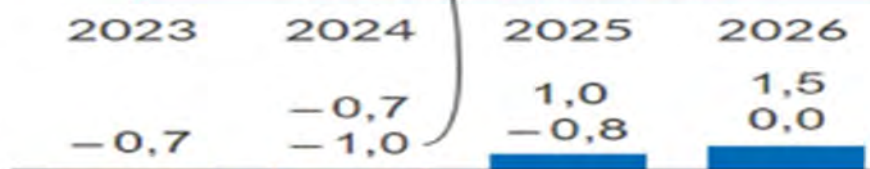
# Wirtschaftliche Rahmenbedingungen

## OeNB senkt Wachstumsprognose

Septemberprognose für Österreich in Prozent

Veränderung zu Juniprognose, in Prozentpunkten

Wirtschaftswachstum zum Vorjahr



Inflation zum Vorjahr (harmonisiert)



Arbeitslosenrate AMS-Definition

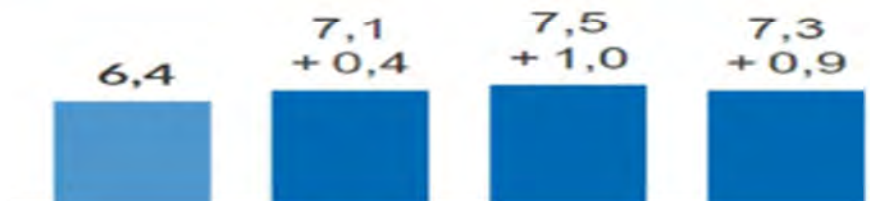
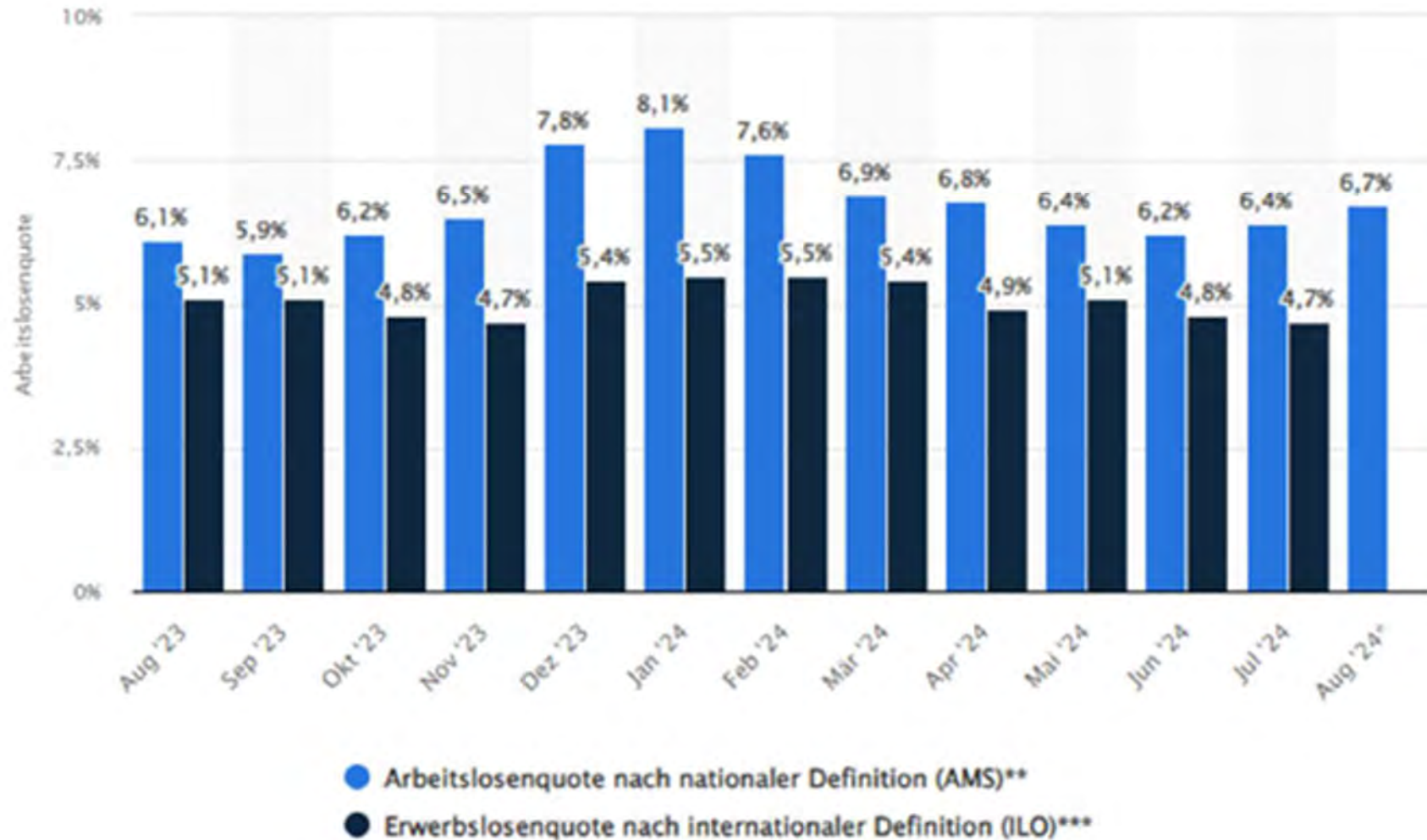




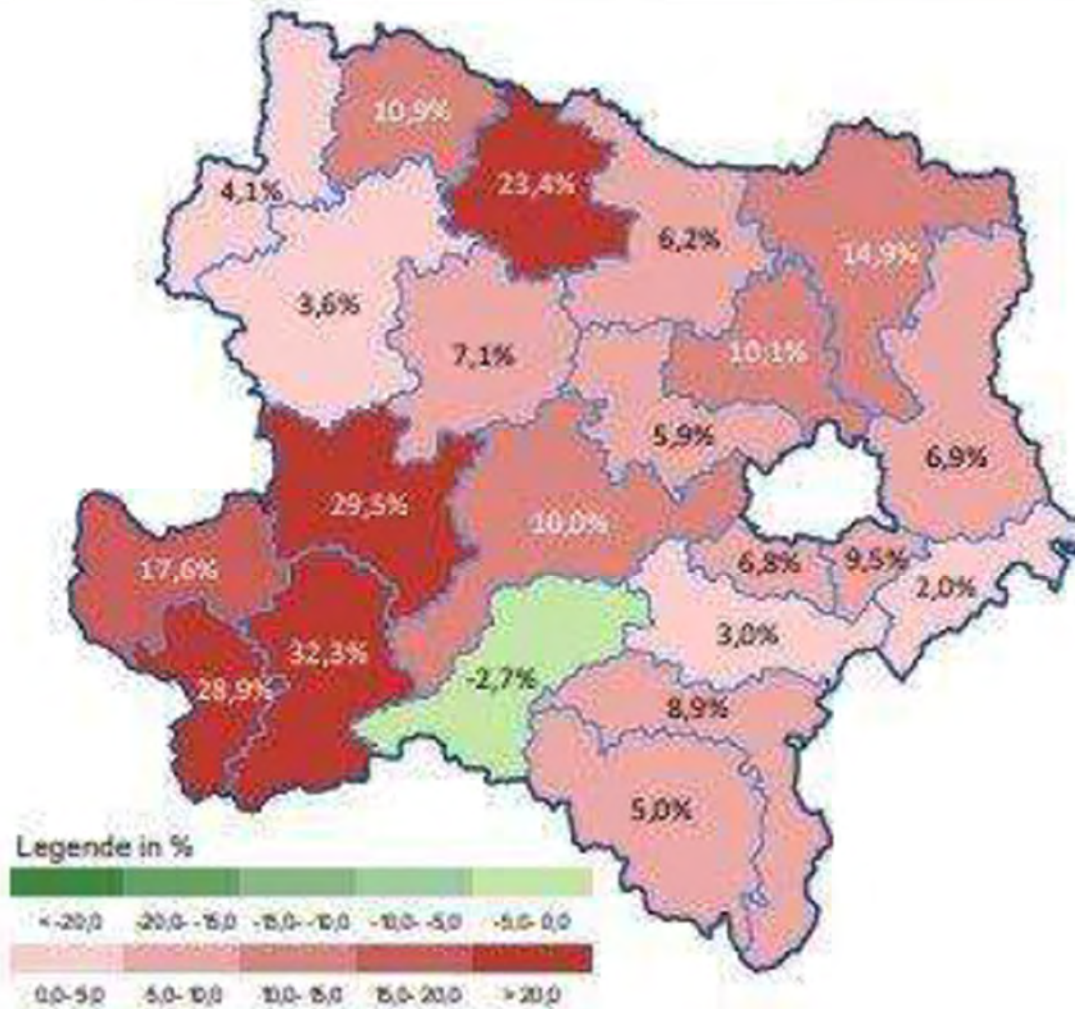
Abbildung 1: **Entwicklung des realen Bruttoinlandsproduktes**  
Saison- und arbeitstagsbereinigt, gemäß Eurostat-Vorgabe, in %



# Arbeitslosenquote August 2023 bis August 2024

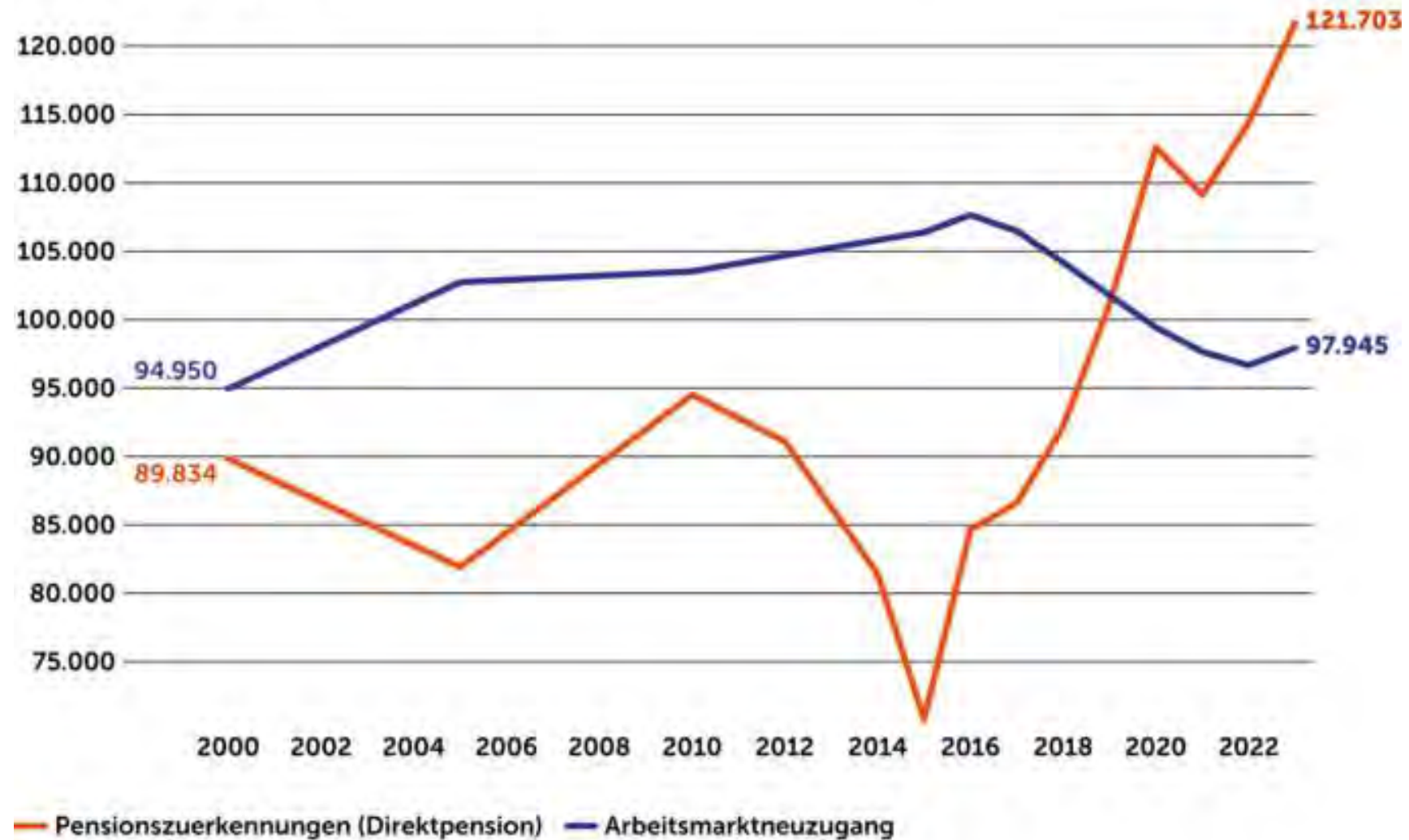


## Veränderung der Arbeitslosigkeit im Juli 2024



# Die große Pensionierungswelle der Babyboomer-Generation

– Anzahl der Personen

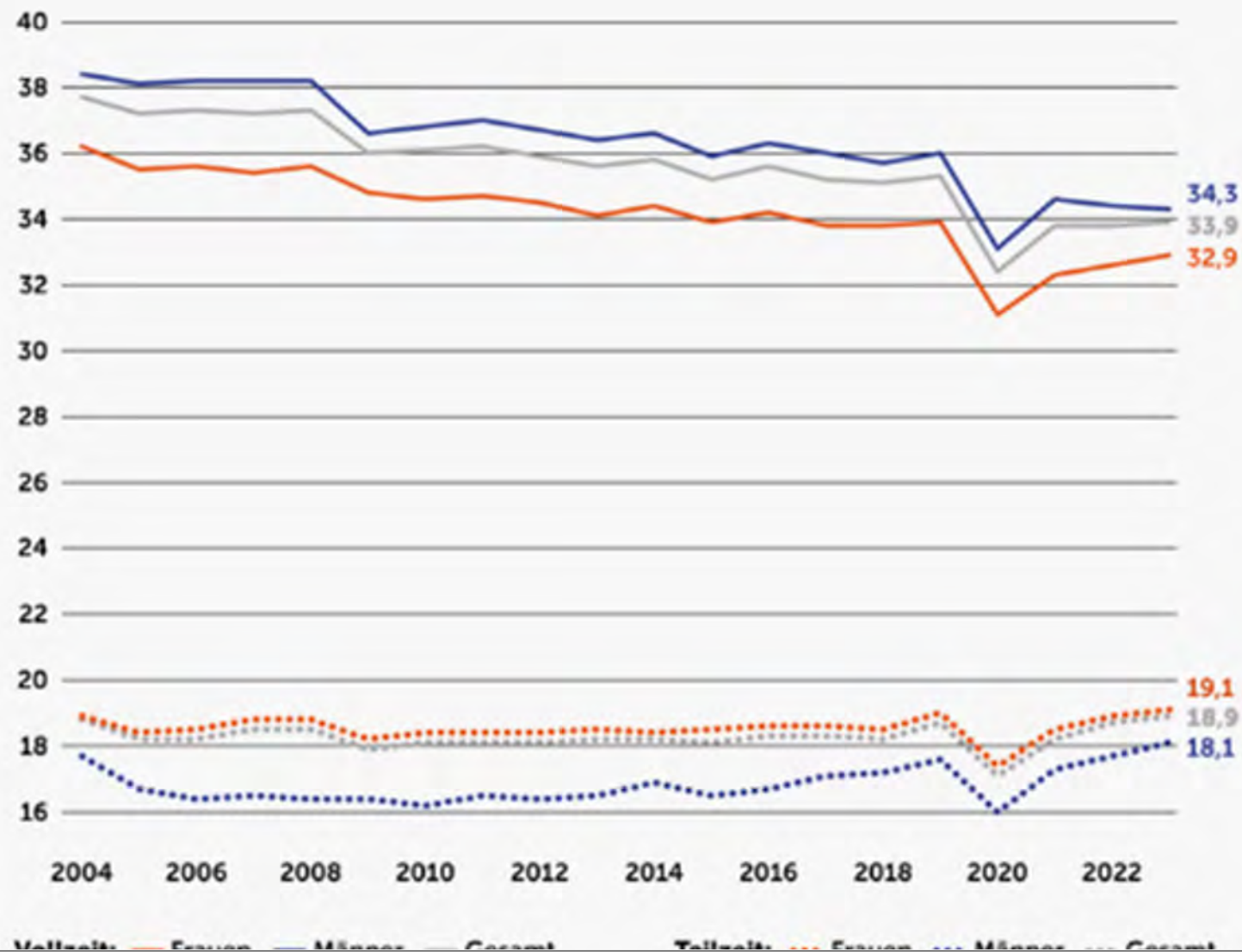


Quelle: Eigene Berechnungen, Statistik Austria, Sozialministerium.



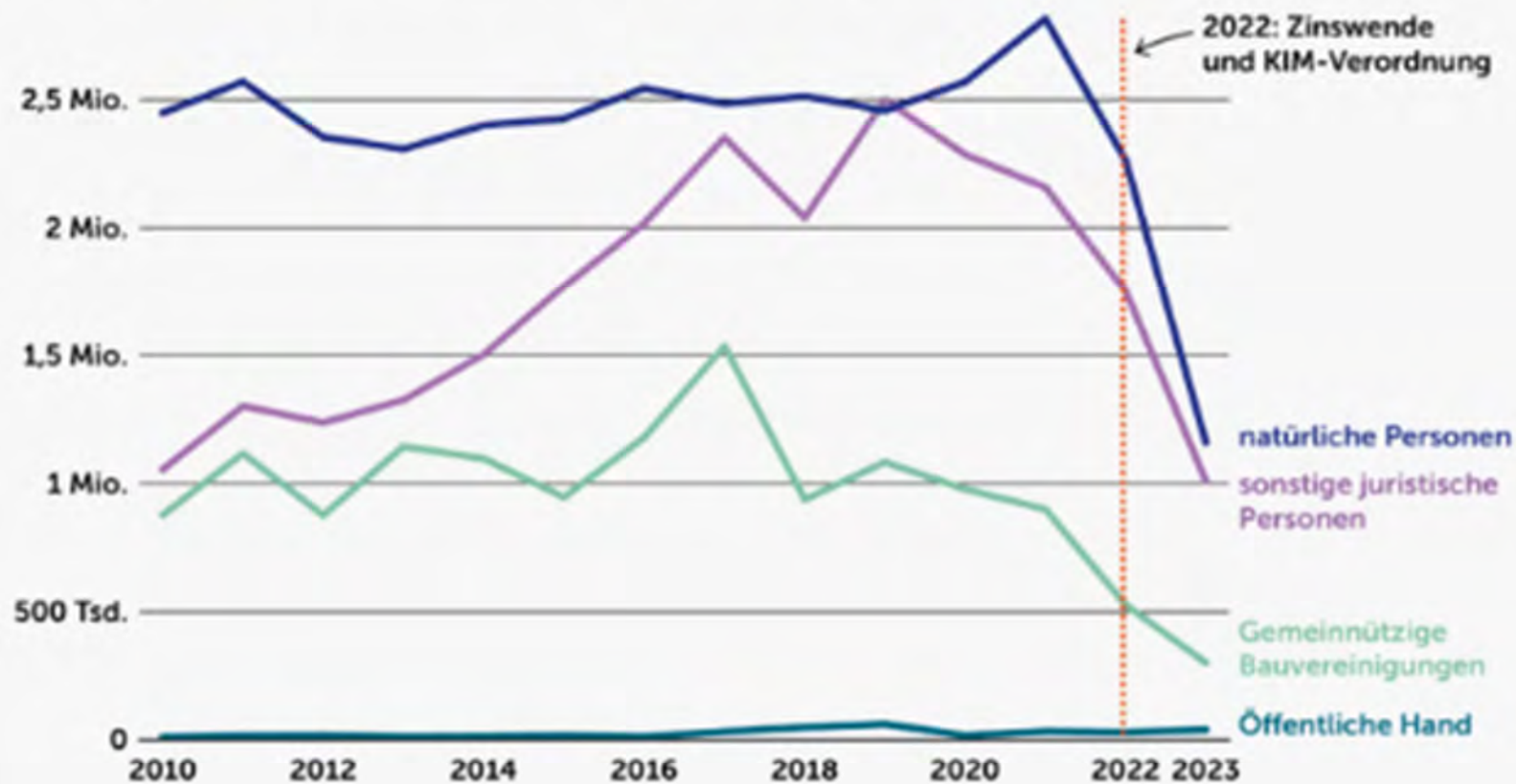
# Arbeitszeit der Vollzeitbeschäftigten seit Jahren rückläufig

– jährlicher Durchschnitt der in einer typischen Arbeitswoche gearbeiteten Stunden



## Baubewilligungen gehen seit Jahren zurück

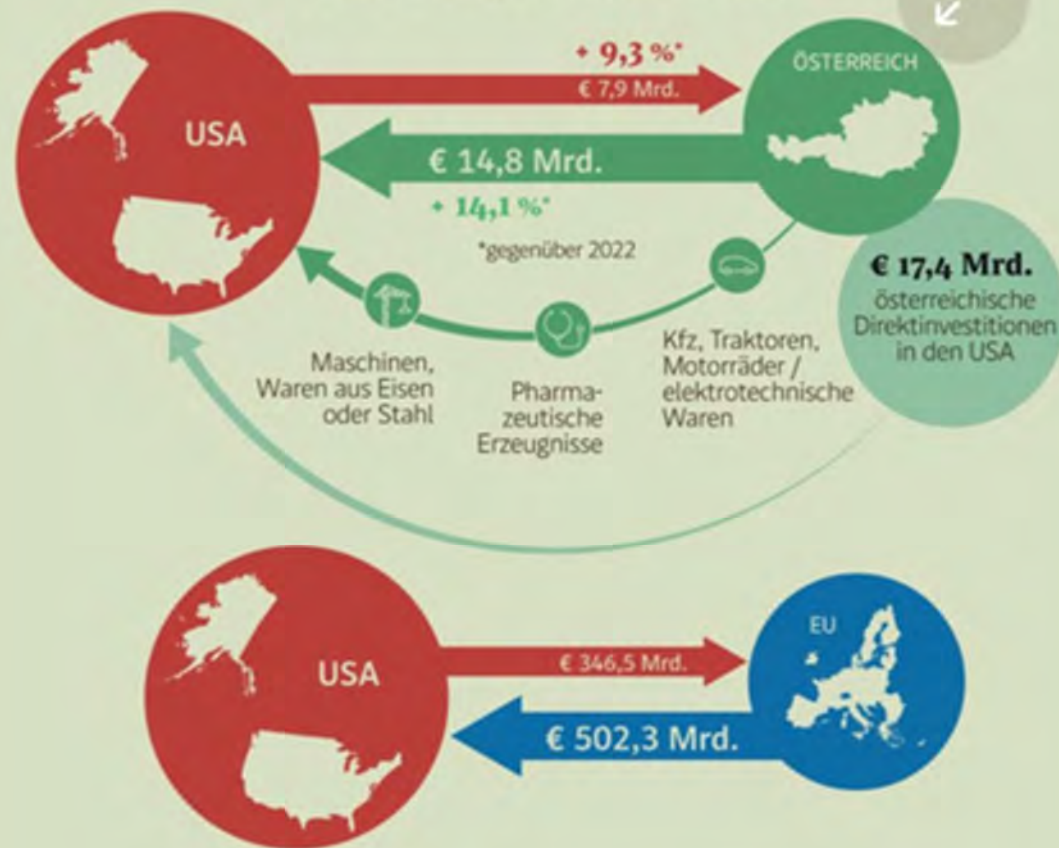
– bewilligte (Netto-)Wohnnutzfläche in neuen Wohngebäuden in Österreich, in m<sup>2</sup>



Quelle: Statistik Austria.

Anmerkung: Zahlen ab 2020 von Statistik Austria aufgeschätzt. Zinswende und KIM-Verordnung kamen Mitte 2022.

## Gute Geschäfte – aber wie lange? Warenhandel mit den USA

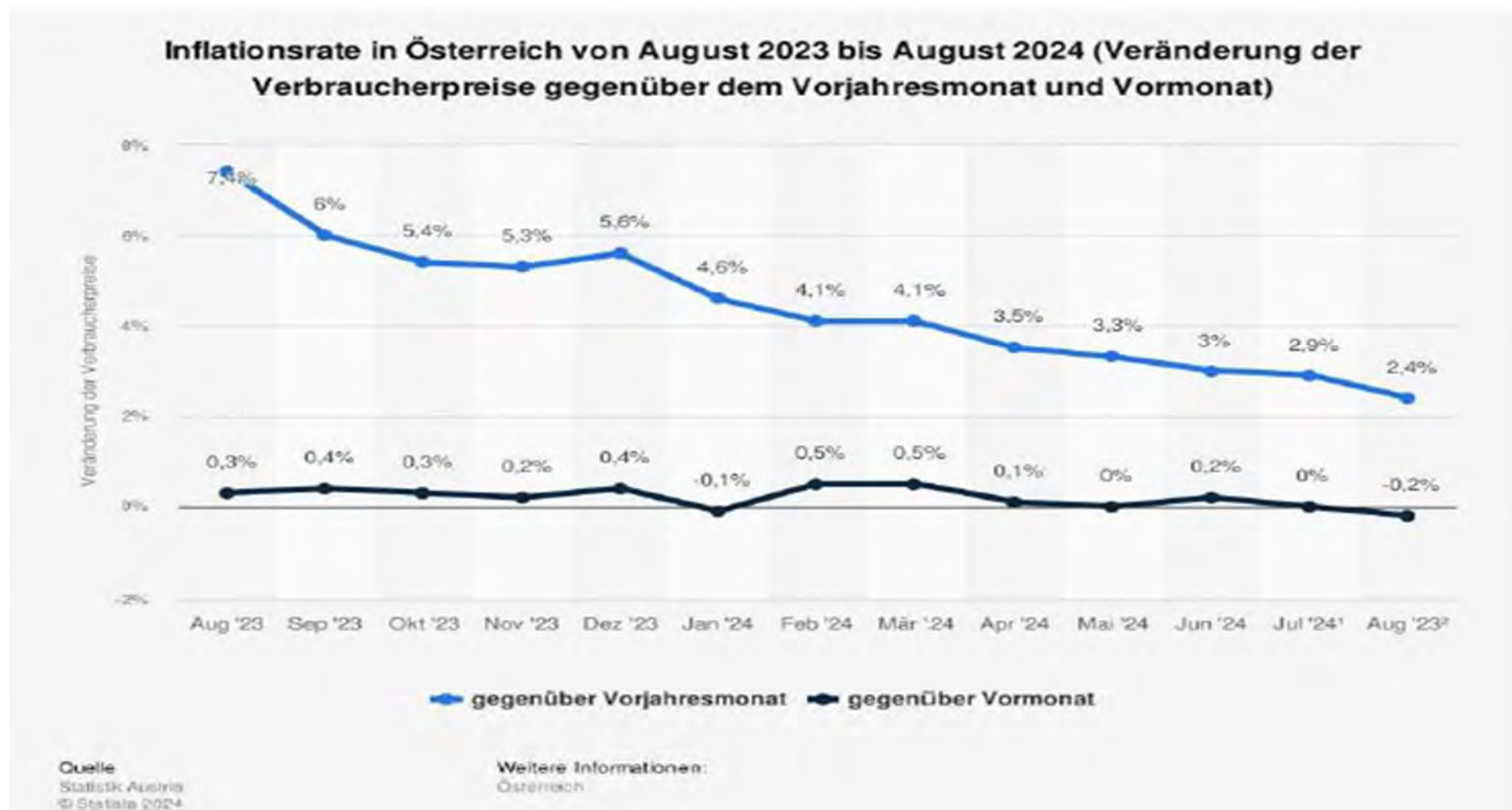


Quellen: Europäische Kommission, Wirtschaftskammer | DER STANDARD

## Warenströme 2023. Österreichs Exporte legten noch zu

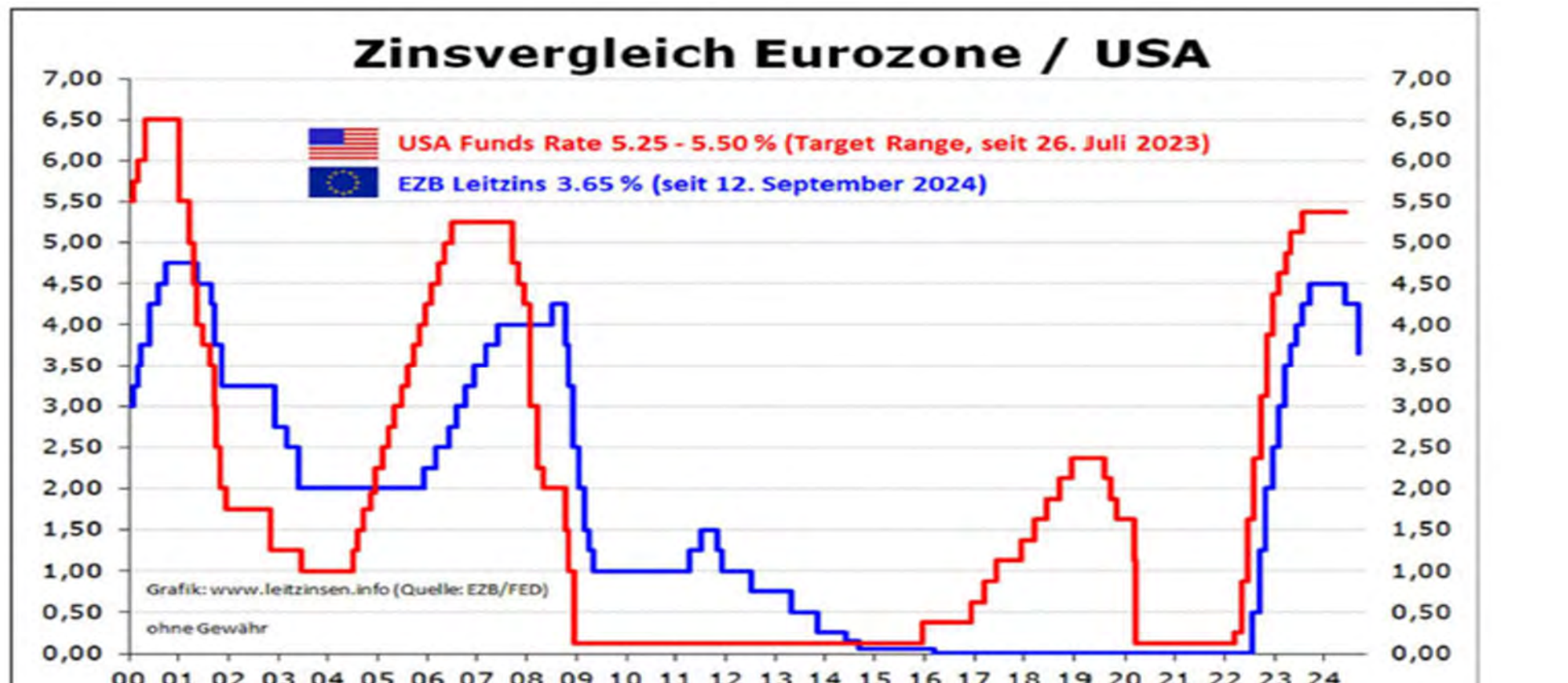
Standard

- Die gesamtwirtschaftliche Situation hat sich im Jahr 2023 und 2024 für alle Gemeinden Österreichs massiv verschlechtert. Ein wesentlicher Ausgangspunkt waren hierbei die wirtschaftlichen „Peitschenschlageffekte“ aufgrund der einschneidenden Krisen wie Corona und Ukraine-Krieg. In den letzten Jahren wechselten sich die Angebots- und Nachfragespitzen in einem extremen Ausmaß in einem sehr kurzen Zeitraum ab. Zudem wurden die Grundkosten für viele Produkte aufgrund der künstlichen Energieverknappung aufgrund des Ukraine-Krieges zusätzlich erhöht. Zuletzt wurde aber wieder der Zielwert der EZB von unter 2 % erreicht.

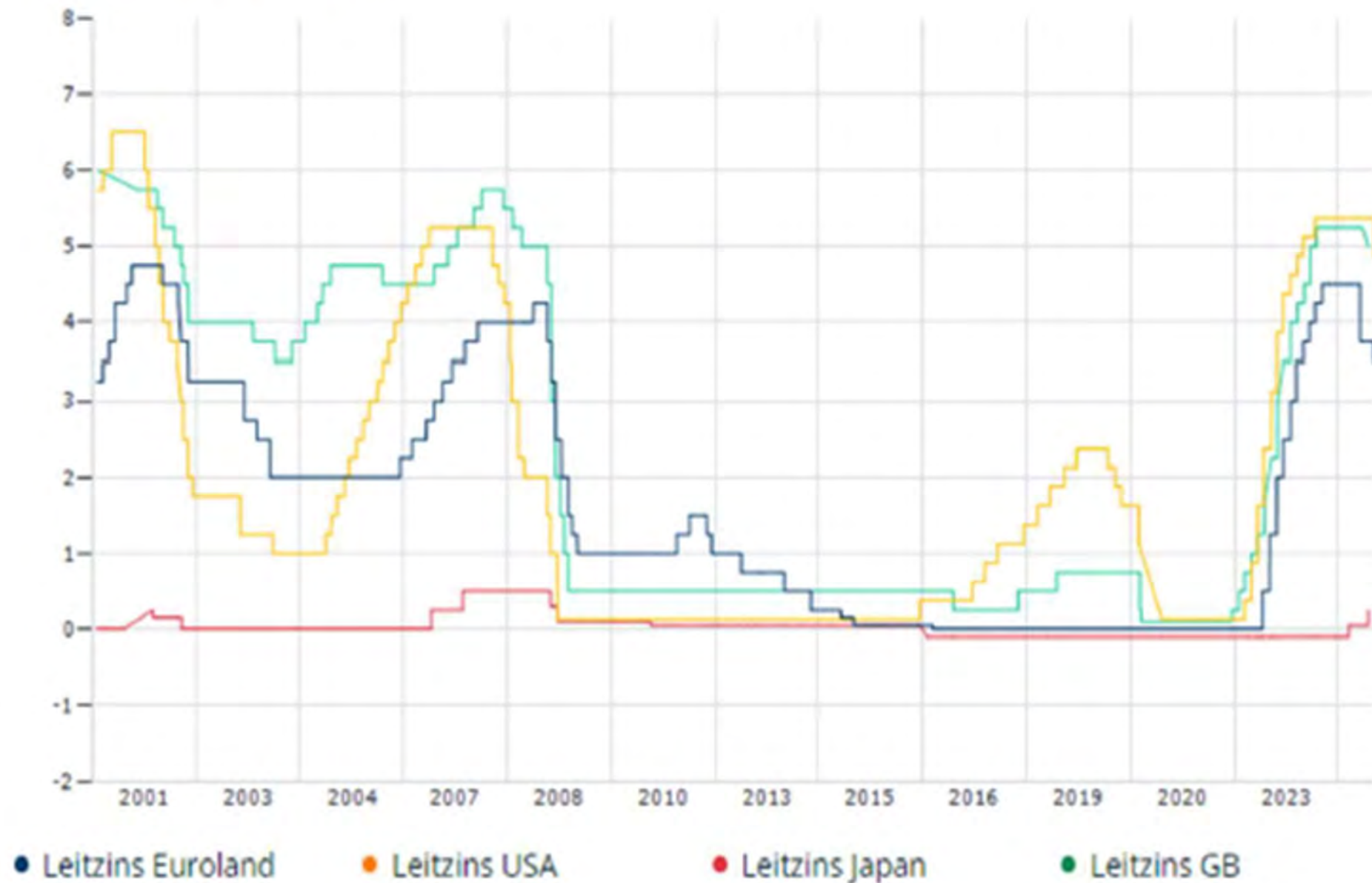




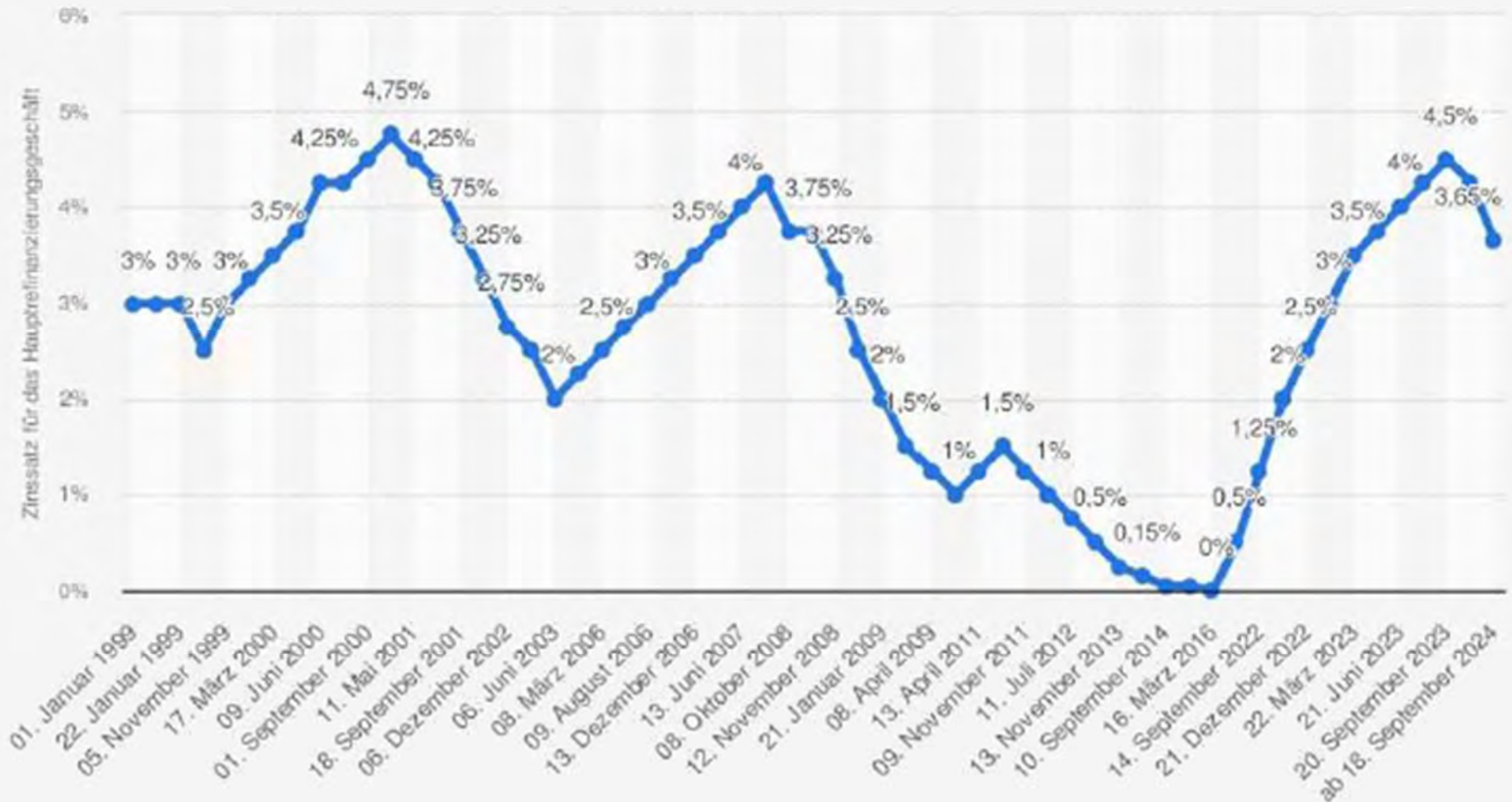
- Seitens der EZB und der Fed wurde, um diese hohe Inflation wieder zu reduzieren, in den letzten beiden Jahren der Leitzinssatz nach Lehrbuch massiv erhöht, um die Nachfrage zu reduzieren, wodurch die Preise nicht mehr so intensiv gestiegen bzw. mittlerweile deutlich gefallen sind. Ein Großteil seitens der Marktgemeinde Fels am Wagram zu tilgenden Darlehen sind variabel verzinst. Dies hatte einerseits den Vorteil, dass im Zeitraum 2010 bis 2022 gegenüber fixverzinsten Darlehen Einsparungen von weit über einer Million Euro möglich waren. Diese Beträge wurden in den letzten zehn Jahren in die örtliche Infrastruktur investiert. Andererseits hat dies den Nachteil, dass die hohen Zinsspitzen ebenfalls gedeckt bzw. überbrückt werden müssen. Soweit vorhersehbar wird auch bei den aktuellen Darlehensaufnahmen empfohlen einen variablen Zinssatz anzuwenden, da derzeit eine Hochzinsphase besteht. Aufgrund der aktuellen wirtschaftlichen Entwicklungen sowie der deutlich gefallen Inflation ist aber für Ende 2025 wieder ein Zinssatz von sogar unter 2,00 % nicht unrealistisch.



# Aktueller Leitzins



## Entwicklung des Zinssatzes der Europäischen Zentralbank für das Hauptrefinanzierungsgeschäft von 1999 bis 2024 (Stand: September 2024)



Quelle:  
EZB  
© Statista 2024

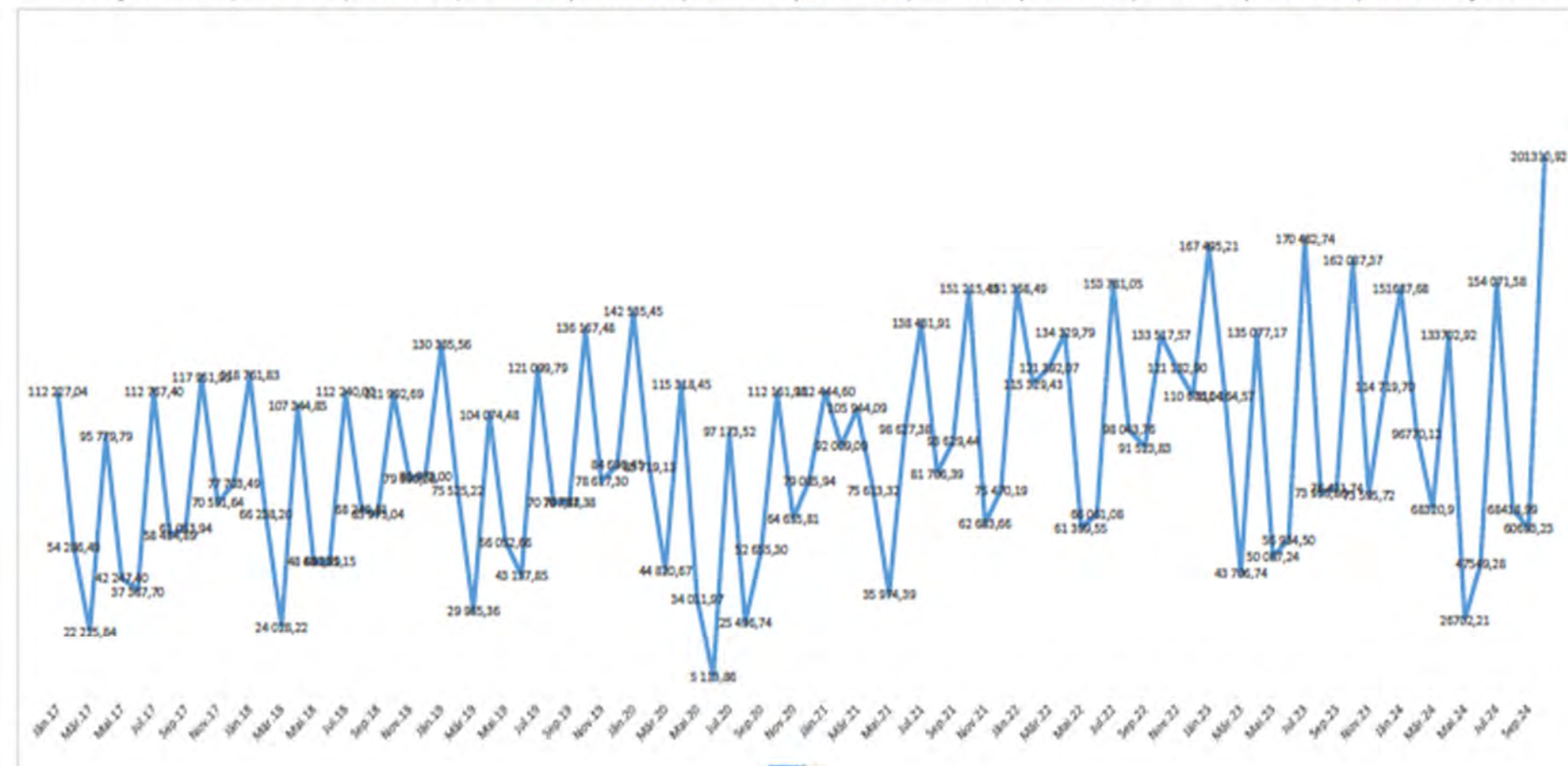
Weitere Informationen:  
Europa

- Eine Herausforderung für die österreichischen Gemeinden sind auch die massiv gestiegenen Energiekosten für Strom und Gas, wobei diese Auswirkungen in der Marktgemeinde Fels am Wagram aufgrund der rechtzeitig vor den aktuellen Krisen (Ukraine, Corona, etc.) getätigten Investitionen in den Energie- und Umweltbereich (z.B. Reduzierung des Gasverbrauches in den Gemeindegebäuden durch Heizungstausche um 97 %, 100 % der Straßenbeleuchtung auf LED getauscht, 18 PV-Anlagen mit 5 Stromspeicher, etc.) sehr gedämpft wurden.
- Aufgrund der zahlreichen umgesetzten Projekte und der hierfür gewährten Förderungen vom Land und Bund ist für die Kassenliquiditätsteuerung mittlerweile eine äußerst hohe Professionalität erforderlich, da die Projektförderungen üblicherweise erst nach Projektabrechnung überwiesen werden. Beispielsweise werden nur im Dezember 2024 rund € 900.000,-- an Projektförderungen einlangen.
- Die hohe Inflation hatte auch die Folgewirkung, dass die Lohnabschlüsse für die Branchen für das Jahr 2023 und auch für das Jahr 2024 sehr hoch waren. Diese massiv erhöhten Kosten müssen ebenfalls von den Gemeinden getragen werden. Die Personalkosten wurden daher auch für die Marktgemeinde Fels am Wagram durch die Inflationsanpassung massiv gestiegen und durch die Kindergartenoffensive mit in Fels am Wagram sieben zusätzlichen MitarbeiterInnen zusätzlich deutlich erhöht.
- Umlagen wie NÖKAS, Sozialhilfe, etc. sind massiv im Steigen begriffen (→ 5 bis 10 % pro Jahr!).
- Eine weitere Herausforderung aufgrund der wie oben beschrieben aus wirtschaftlicher Sicht negativen Rahmenbedingungen für alle Gemeinden Österreichs (sowie für Bund, Land und alle privaten Haushalte sowie Unternehmen) ist aufgrund der reduzierten Nachfragesituation, bei welcher z.B. der Bausektor für die Errichtung von Wohnbauten eingebrochen ist, dass wirtschaftliche Entwicklung gebremst bzw. reduziert wird, wodurch auch die Steuereinnahmen für den Staat Österreich und damit für alle Gemeinden in Form der Abgabenertragsanteile gebremst bzw. sogar reduziert werden. Für die Marktgemeinde Fels am Wagram gilt dies auch sinngleich, wobei diese Entwicklung aufgrund des hohen Bevölkerungswachstums in der Marktgemeinde Fels am Wagram etwas ausgeglichen bzw. gedämpft wird. Die Ertragsanteile sinken nun bzw. bleiben trotz Bevölkerungswachstum gleichhoch (→ Steigerung von maximal 3 % pro Jahr). Aufgrund der gestiegenen Umlagen (→ 5 bis 10 % pro Jahr!) waren die Nettoertragsanteilsauszahlungen im Jahr 2024 in fast allen Monaten niedriger als im Vorjahr 2023. Die Schere zwischen Umlagen und Ertragsanteilen geht daher für die österreichischen Gemeinden sehr rasch jedes Jahr immer weiter auseinander.



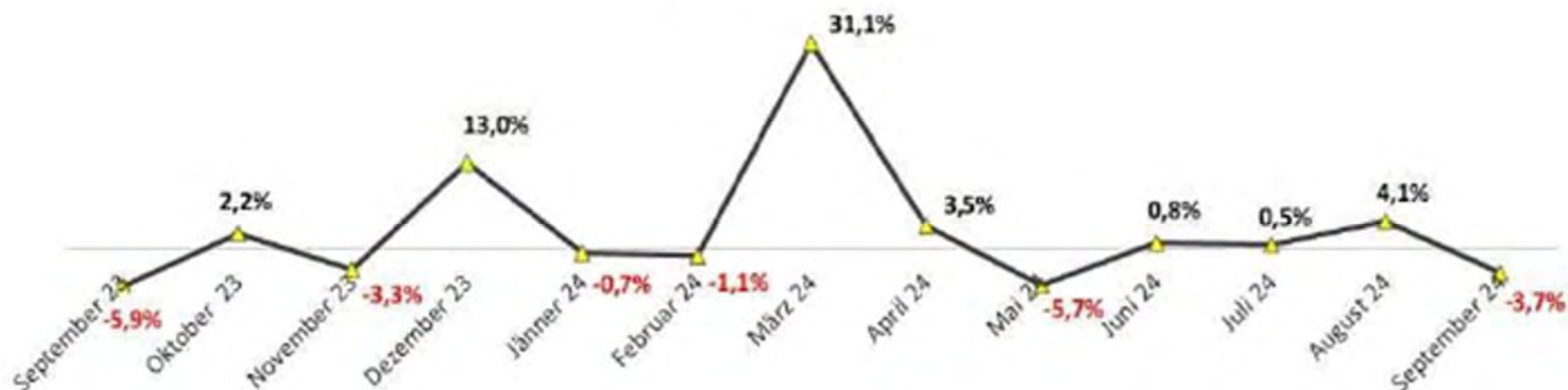
# Nettoertragsanteilsauszahlungen - Fels am Wagram (Nökas, etc. bereits abgezogen)

	Januar	Februar	März	April	Mai	Juni	Juli	August	September	Oktober	November	Dezember	Jahressumme
2024	151 637,68	96 770,12	68 320,90	133 702,92	26 702,21	47 549,28	154 071,58	68 418,99	60 693,23	201 310,92			
2023	167 495,21	111 164,57	43 706,74	135 077,17	50 087,24	56 934,50	170 482,74	73 955,86	76 421,74	162 037,37	73 595,72	114 719,70	1 235 678,56
2022	151 358,49	115 329,43	121 392,07	134 329,79	61 399,55	66 061,08	153 781,05	98 043,76	91 523,83	133 517,57	121 132,90	110 676,04	1 358 545,56
2021	112 444,60	92 009,09	105 944,09	75 613,32	35 974,39	98 627,38	138 431,91	81 706,39	93 629,44	151 215,49	62 683,66	75 470,19	1 123 749,95
2020	142 535,45	83 719,13	44 820,67	115 318,45	34 011,97	5 113,86	97 173,52	25 496,74	52 655,30	112 161,98	64 655,81	79 085,94	856 748,82
2019	130 335,56	75 525,22	29 985,36	104 074,48	56 052,66	43 137,85	121 099,79	70 787,38	70 787,38	136 167,48	78 617,30	84 696,45	1 001 266,91
2018	118 761,83	66 238,20	24 028,22	107 344,85	48 680,39	48 235,15	112 240,00	68 249,81	65 975,04	111 992,69	79 590,08	80 973,00	932 309,26
2017	112 227,04	54 286,49	22 225,84	95 779,79	42 247,40	37 367,70	112 767,40	58 484,89	61 053,94	117 951,95	70 591,64	77 703,49	862 687,57
Durchschnitt	135 849,48	86 880,28	57 552,99	112 655,10	44 394,48	50 378,35	132 506,00	68 142,98	71 592,49	140 794,43	78 695,30	89 046,40	1 052 998,09
Summe	1 086 795,86	695 042,25	460 423,89	901 240,77	355 155,81	403 026,80	1 060 047,99	545 143,82	572 739,90	1 126 355,45	550 867,11	623 324,81	7 370 986,63



# Ertragsanteile im Vergleich zwischen 2023 und 2024

Prozentuelle Veränderung im Vergleich zum jeweiligen Vorjahr (ohne Wien)



**+ 2,8 Prozent**  
**+ 195 Mio. €**



 Österreichischer  
Gemeindebund

Quelle: BMFI/3  
Angaben ohne Gewähr.

## **Steuerbare Faktoren für die Marktgemeinde Fels am Wagram:**

*Auch seit 2020 trotz Krisen (Corona, Ukraine, etc.) massiv investiert*

*UND*

*trotz dessen die Abgabenbelastung für die Bürger praktisch kaum erhöht.*

- Es wurden ausgabenseitig in den letzten fünfzehn Jahren, insbesondere in den letzten fünf Krisenjahren aufgrund Corona, Ukraine, etc. und jedenfalls auch heuer 2024 pausenlos jedes Jahr unzählige Projekte für unsere BürgerInnen umgesetzt. Dies ist in den letzten Voranschlägen und Rechnungsabschlüssen ersichtlich.
- Es wurden einnahmenseitig vom 01.01.2011 bis zum 31.12.2023 **dreizehn Jahre** lang nicht die größten Gebührenfelder Kanal und Wasser erhöht, obwohl in diesem Zeitraum eine Inflation von rund 50 % erfolgte. Hierdurch wurde den GemeindebürgerInnen ein Gesamtbetrag von rund € 2.000.000,-- bzw. ca. € 800,-- pro HauptwohnsitzerIn an Gebühren erspart. Die heurige Gebührenbremse des Bundes machte zum Vergleich nur rund € 42.000,-- bzw. ca. € 16,-- pro HauptwohnsitzerIn aus. **Die „Gebührenbremse“ der Marktgemeinde Fels am Wagram hat daher rund das 50-fache des Bundes ausgemacht.** Diese Einnahmen fehlen jedoch natürlich im Umkehrschluss der Marktgemeinde Fels am Wagram bzw. auf dem Girokonto der Marktgemeinde Fels am Wagram. Die kleineren Gebühren (Friedhof, Schulen, Kindergarten, etc.) wurden seit Bestehen dieser zumindest seit 01.01.2011 ebenfalls noch nie erhöht.



# Vorhaben im Voranschlag 2025

Die Marktgemeinde Fels am Wagram ist eine aus finanzieller Sicht leistungsstarke Gemeinde am Rande einer wachsenden Region in Form des „Speckgürtels“ von Wien. Auch die aktuellen Herausforderungen werden daher, mit einer entsprechend professionellen Steuerung, gemeistert werden können. Aufgrund der derzeitigen Rahmenbedingungen für alle Gemeinden und Privaten in Österreich ist es jedoch absehbar, dass zumindest auch im nächsten Jahr 2025 die Finanzierung der außerordentlichen bzw. investiven Projekte weiterhin bedeutend herausfordernder bleiben wird.

Das größte Projekt werden im Jahr 2025 Investitionen in die Straßenbau-, Kanal-, Wasser- und Straßenbeleuchtungsleitungsinfrastruktur darstellen, da der flächendeckende Glasfaserausbau der A1 Telekom seit ca. Mitte 2024 durchgeführt wird und dieser voraussichtlich bis Ende 2025 abgeschlossen wird. In diesem Zuge soll auch die Tiefbauinfrastruktur der Gemeinde teilweise miterneuert werden, um einerseits die wirtschaftlichen Synergieeffekte ausschöpfen zu können, da bei einer gemeinsamen Ausschreibung mit der A1 Telekom, Kabelplus, Netz Niederösterreich, etc. die Kosten massiv reduziert werden können, und um andererseits ein mehrmaliges Aufgraben eines Straßenzuges innerhalb eines kurzen Zeitraums durch unterschiedliche Einbautenträger zu vermeiden. Im Tiefbaubereich werden auch Reserven für etwaige Projekte aus dem Jahr 2024 vorgesehen, bei welchen die Rechnungen erst Anfang 2025 einlangen werden.

Trotz der derzeit sehr herausfordernden wirtschaftlichen Rahmenbedingungen für alle Gemeinden Österreichs werden sich die wichtigsten investiven bzw. „außerordentlichen“ Kernprojekte des Voranschlages 2025 wie folgt darstellen:

### **Tiefbaubereich:**

- ➔ € 530.000,-- für die Sanierung und Erhaltung der Wasserinfrastruktur im Zuge des Glasfaserausbaues.
- ➔ € 80.000,-- für die Sanierung und Erhaltung der Kanalinfrastruktur im Zuge des Glasfaserausbaues.
- ➔ € 210.000,-- für die Erneuerung der Straßenbeleuchtungsleitungen im Zuge des Glasfaserausbaues im gesamten Gemeindegebiet
- ➔ € 151.500,-- für die laufenden Straßenbaukleinsanierungen 2025 (eventuell wieder teilweise Abrechnung im Folgejahr 2026).
- ➔ € 181.500,-- für die laufenden Straßenbaukleinsanierungen 2024, da die Rechnungen hierfür erst Anfang 2025 einlangen werden.
- ➔ € 80.000,-- für die Finanzierung der Oberflächengestaltung und Asphaltierung der Siedlungserweiterung Steinagrundweg in Fels, da die Rechnungen hierzu erst Anfang 2025 einlangen werden.
- ➔ € 80.000,-- für die Oberflächengestaltung und Asphaltierung des zweiten Bauabschnittes bei der Siedlungserweiterung Am Weinberg in Gösing. Die Finanzierung erfolgt über ein Raiffeisen-Leasing-Projekt.
- ➔ € 25.000,-- für die Finanzierung der Oberflächengestaltung und Asphaltierung am Endstück des Waldweges in Stettenhof, da die Rechnungen hierzu erst Anfang 2025 einlangen werden.
- ➔ € 50.000,-- für die Adaptierung der Bushaltestellen im Gemeindegebiet.
- ➔ € 33.500,-- für Investitionen in den Schutzwasserbau.
- ➔ € 22.500,-- für die Güterwegebauerhaltung.

### **Ökologische Maßnahmen:**

- ➔ € 45.600,-- für ein neues Elektrofahrzeug für den Gemeindebauhof.
- ➔ € 30.000,-- für die Erneuerung der Tennisplätze.
- ➔ € 15.000,-- für die neue LED-Beleuchtung beim Tennisverein.
- ➔ € 30.000,-- für die neue LED-Beleuchtung beim Fußballverein.
- ➔ € 20.000,-- für die Ökoförderung.
- ➔ € 20.000,-- Kostenbeitrag für die Schülerbusanbindung des Seepark Thürnthal (2025 voraussichtlich letztmalig)
- ➔ € 10.000,-- Erweiterung der Fahrradabstellplätze beim Bahnhof in Fels (5 % Gemeindekostenanteil, B & R-Anlage)
- ➔ € 5.000,-- für Jungbäume

### **Sonstiges:**

- ➔ € 51.000,-- für Vereinssubventionen für Sport- und Kulturvereine analog zu den Vorjahren.
- ➔ € 39.400,-- für laufende Investitionen und Vereinsförderungen für die Feuerwehren.
- ➔ € 5.000,-- für das Schulstartgeld.
- ➔ € 4.000,-- für den Heizkostenzuschuss
- ➔ € 10.000,-- für die laufende Überarbeitung des örtlichen Raumordnungsprogrammes insbesondere aufgrund einzelner vorliegender Ansuchen.
- ➔ € 15.000,-- für neue Spielgeräte auf den Spielplätzen.
- ➔ € 55.200,-- für den Gemeindebetrag für die SchülerInnen in der Musikschule.

Daneben enthält der „laufende“ operative Haushalt wieder die umfangreichen Positionen analog zu den Vorjahren. Die Summe der Einnahmen im operativen Haushalt macht rund 6.479.300,00 Millionen Euro aus. Die Auszahlungen im operativen Bereich betragen rund 5.386.300,00 Millionen Euro. Die Differenz in der Höhe von 1.093.000,00 Millionen Euro kann dementsprechend für investive „außerordentliche“ Projekte bzw. für die Tilgung von Darlehen verwendet werden. Im Jahr 2025 werden maximal Darlehen mit einer Höhe bis zu € 480.000,-- für die Erneuerung der Wasserinfrastruktur mit einem vom Wasserwirtschaftsfonds mit einem Zinsenzuschuss geförderten Darlehen aufgenommen werden.

Wesentlich ist auch der Abschluss des aktuellen Kalenderjahres 2024. Aus heutiger Sicht wird davon ausgegangen, dass der operative Haushalt samt Finanzierung der Darlehenstilgungen kostendeckend abgeschlossen wird. Im investiven „außerordentlichen“ Haushalt werden einige Projekte weitergeführt werden. Beim Voranschlag 2025 ist ein Überschuss beim Haushaltspotential im niedrigen sechsstelligen Bereich vorgesehen. Die großen Gebührenbereiche Kanal, Wasser und Abfall sind kostendeckend.

Es sind im laufenden Haushalt keine Reduzierungen von Förderungen bzw. der laufenden jährlichen Investitionen in den Kindergarten, Schulen, etc. vorgesehen. Nur beispielhaft stellen sich diese Positionen wie folgt dar:

- Investitionen in den Kindergarten und die Schulen
- Investitionen in die Spielplätze
- Pflanzung von Bäumen und Sträuchern
- Schulbeiträge für Polytechnische Lehrgänge, Berufsschulen, Sonderschulen, etc.
- Beiträge für die zahlreichen Gemeindeverbände, bei welchen Gemeindekooperationen erfolgen (z.B. Abwasserverband, Wasserverband, Abfallverband, Musikschulverband, Standesamtsverband, etc.)
- Zahlreiche Förderungen für Privatpersonen wie beispielsweise die Ökoförderung, Schulstartgeld, Heizkostenzuschuss, ec.
- Investitionen in die Feuerwehren
- Zahlreiche Förderungen für Vereine wie beispielsweise in die Sportvereine, Musikvereine, Feuerwehren, Pfarren, etc.
- VOR-Schnupperticket zum Ausleihen
- Bezahlung der hohen Umlagen für den Krankenanstaltenbeitrag, Sozialhilfebeiträge, etc.
- Betrieb des Gemeindebauhofes zur Erhaltung der öffentlichen Infrastruktur
- Erhaltung und Investitionen in die Kanal- und Wasserinfrastruktur
- Beiträge an die Schutzwasserbauverbände Fels-Feuersbrunner Graben und Krampugraben
- Erhaltung der Güterwege
- Beiträge an die Tourismusverbände
- Energiekosten für den Schulkomplex, Straßenbeleuchtung, Schmutzwasser- und Wasserpumpwerke, etc.
- Betrieb der Freizeitanlage am Seepark Thürnthal
- Betrieb des Sammelzentrums
- Betrieb der Gemeindeverwaltung
- Durchführung von Wahlen
- Erstellung bzw. Überarbeitung von Flächenwidmungsplänen und Bebauungsplänen
- Zusätzliches Personal für die neuen Kindergartengruppen
- Betrieb der Friedhöfe

# Mittelfristiger Finanzplan

Der mittelfristige Finanzplan 2026 bis 2029, welcher die nächste Gemeinderatsperiode umfasst, kann natürlich nur entsprechend der aktuell vorliegenden Informationen erstellt werden und weist daher naturgemäß eine Unschärfe auf. Die Positionen in diesem sind daher als Platzhalter ohne exakte Eurosumme zu sehen, da sich bis dahin die finanziellen Rahmenbedingungen ändern und durch z.B. Bürgerbeteiligungsprozesse neue Zugänge gewonnen werden können. Bei Bauprojekten ist im Hinblick auf die zeitliche Umsetzung darauf zu achten, dass ein Großteil der Rechnungen erst im Folgejahr einlangt und die gegenständlichen Projekte daher im mittelfristigen Finanzplan um ein Jahr zeitversetzt dargestellt sind. Im Groben sind im mittelfristigen Finanzplan insbesondere folgende wesentliche investive bzw. „außerordentliche“ Projekte geplant:

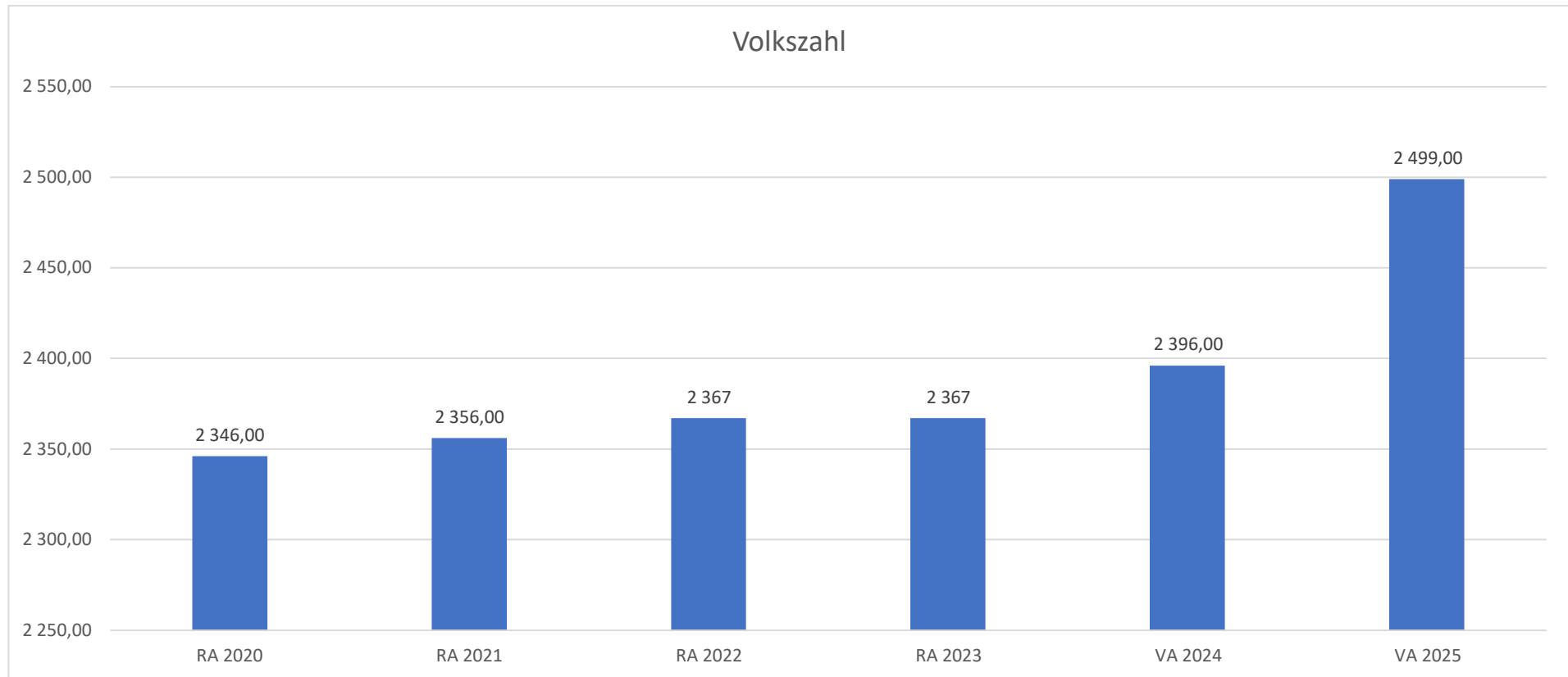
- 2025 bis 2026 - Direkt nach Abschluss des Glasfaserausbaues: Naturnahe Neugestaltung der Schloßstraße in Thürnthal samt Erneuerung der unterirdischen Leitungsinfrastruktur auf Basis eines intensiven Bürgerbeteiligungsprozesses.
- 2026: Gemeindekostenanteil für ein neues FF-Fahrzeug für die FF-Gösing.
- 2026 bis 2027: Außensanierung der Neuen Mittelschule in Fels samt einem PV-Anlagenbürgerbeteiligungsprojekt unter Berücksichtigung der Schnittstelle zum geplanten Musikheimprojekt.
- 2027 bis 2029: Errichtung eines Musikheimes mit getrennten Schulräumlichkeiten am Standort des derzeitigen „alten“ Turnsaales samt einem PV-Anlagenbürgerbeteiligungsprojekt auf Basis eines Vereinsbeteiligungsprozesses.
- 2025 bis 2029: Parallel sind zu diesen Projekten laufende Investitionen in die Tiefbauinfrastruktur vorgesehen.

Die jeweiligen Kalenderjahre werden rollierend mit den nächsten Voranschlägen detaillierter behandelt werden.

# Erläuterung der wesentlichsten Kennzahlen des Voranschlages 2025

## Entwicklung der Volkszahl

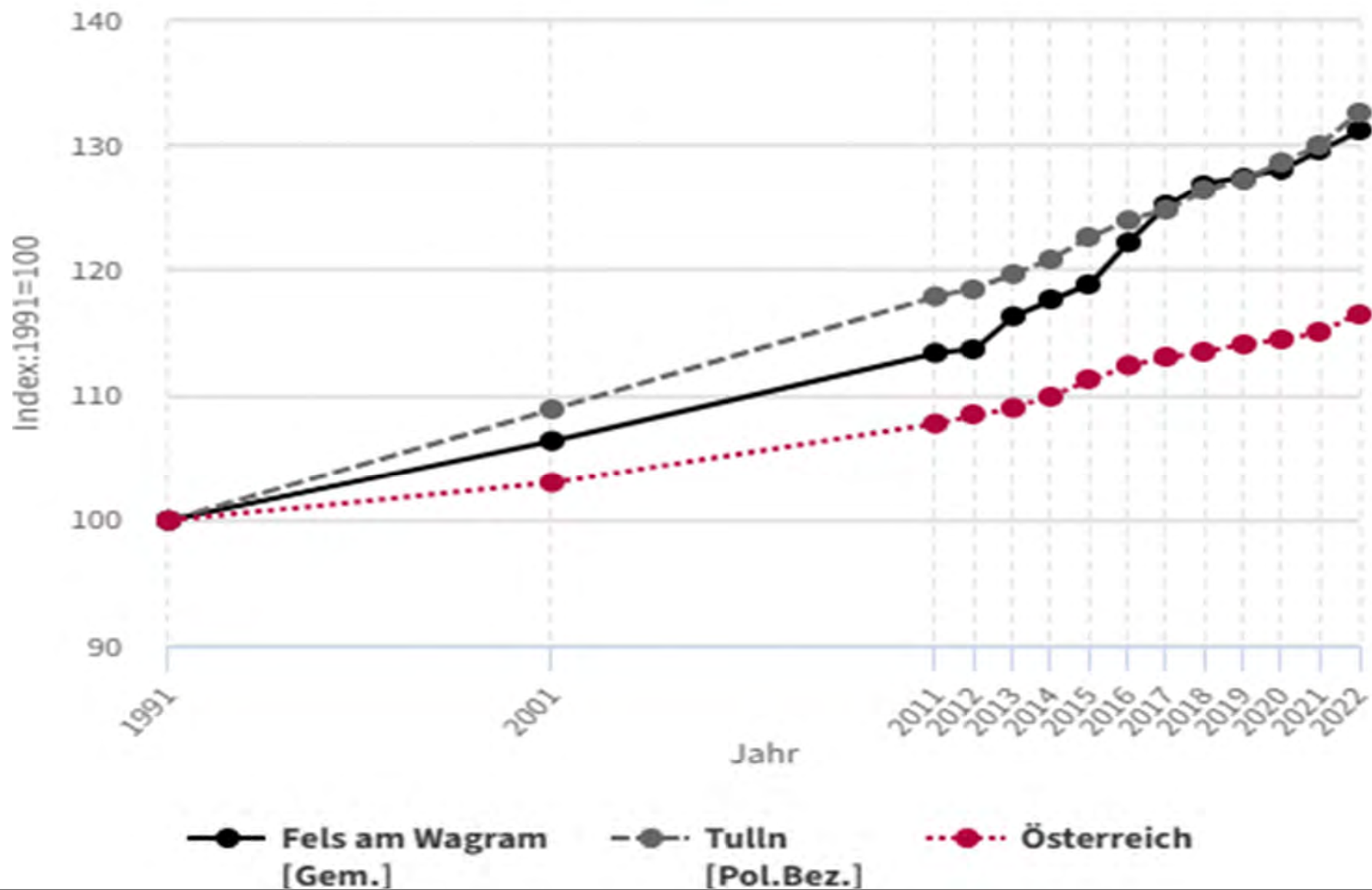
gemäß § 10 Abs. 7 FAG 2017, BGBl. I Nr. 116/2016 in der Fassung BGBl. I Nr. 106/2018



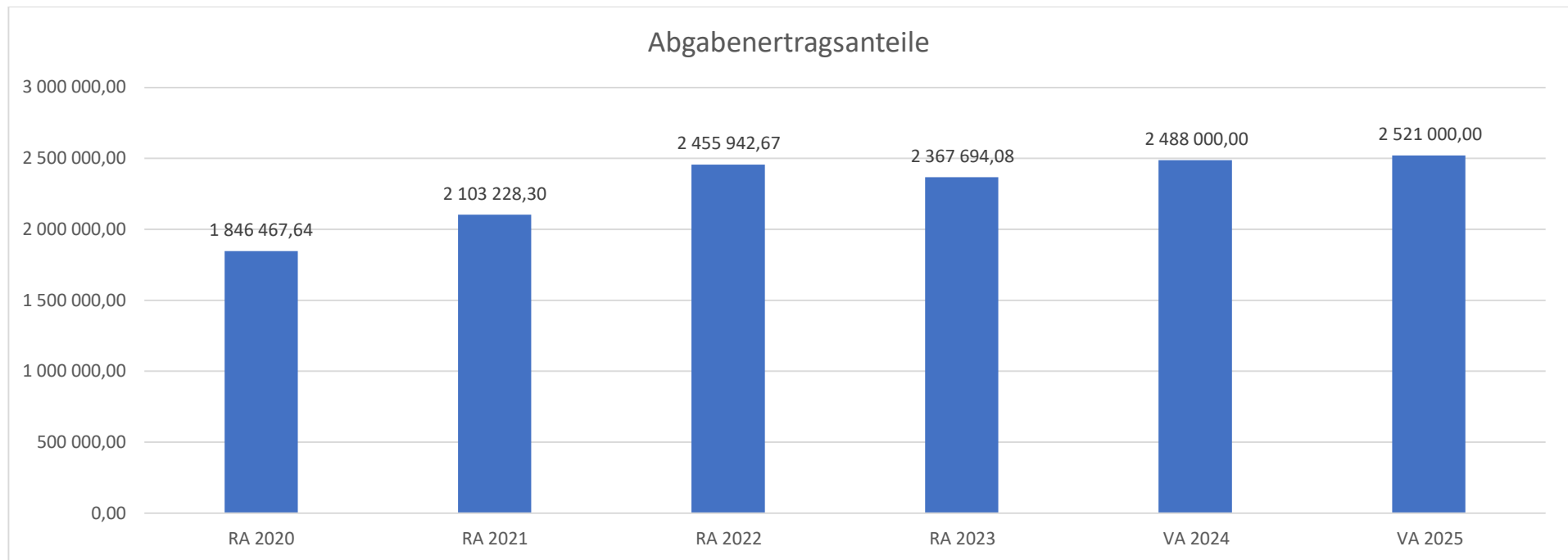
Die Gemeinde verzeichnet seit einigen Jahren einen beständigen Zuzug von Bürgern.

Die Volkszahl gemäß § 10 Abs. 7 FAG 2017 wird jährlich von der Bundesanstalt Statistik Austria zum Stichtag 31. Oktober festgestellt und wirkt mit dem Beginn des übernächsten Kalenderjahres. Sie dient für die Berechnung der Abgabenertragsanteile und darf nicht automatisch mit der Volkszahl für die Berechnung der Gemeinderatsmandate verwechselt werden.

## Fels am Wagram (32106): 2 499 ✖



## Entwicklung der Abgabenertragsanteile

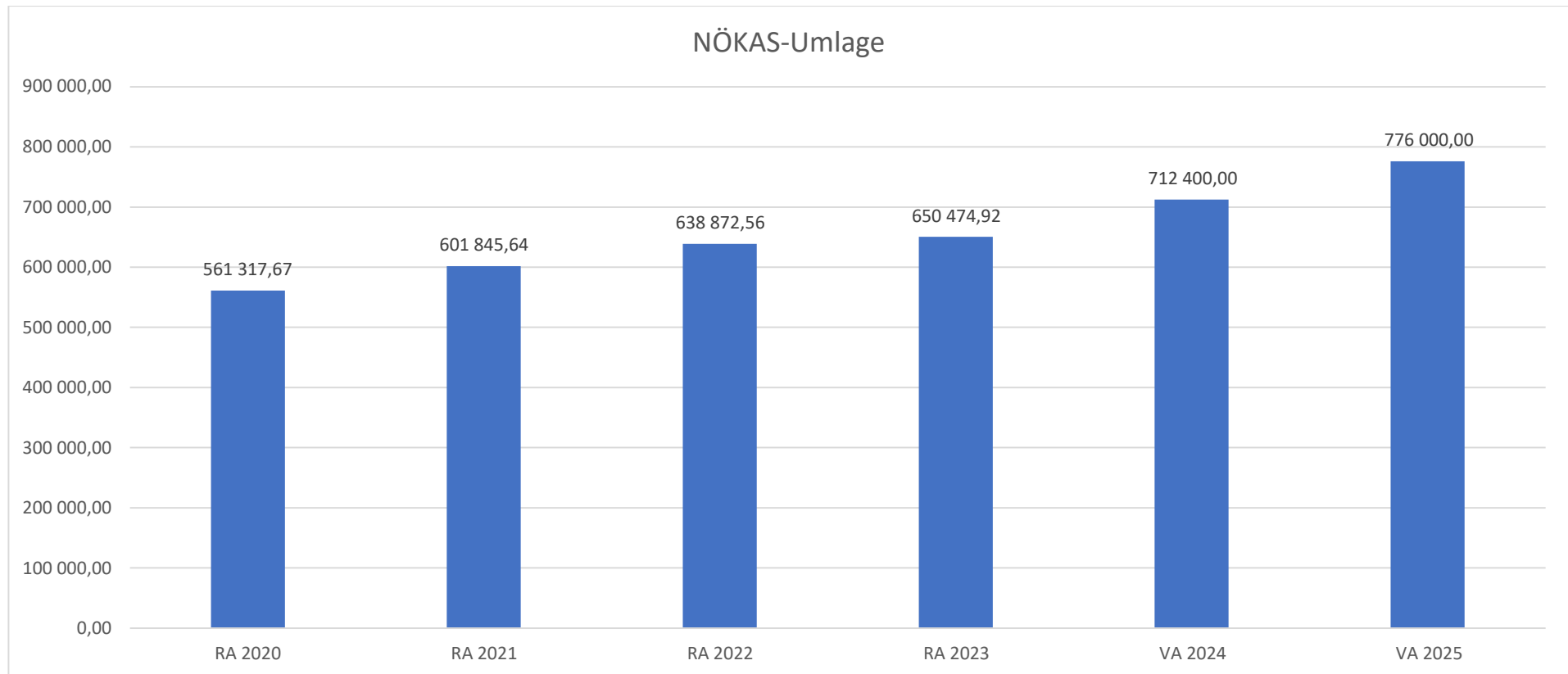


Das Steigen der Abgabenertragsanteile begründet sich aufgrund der Erhöhung der Volkszahl und einer allgemeinen Erhöhung der gemeinschaftlichen Bundesabgaben aufgrund vermehrter Steuereinnahmen, welche vom Geldwert her jedoch von der Inflation natürlich teilweise aufgebraucht werden. Die Gebietskörperschaften (Bund, Länder und Gemeinden) erhalten auf Basis des aktuellen Finanzausgleichs aus den gemeinschaftlichen Bundesabgaben (z.B. Umsatzsteuer, Körperschaftssteuer, Lohnsteuer, Versicherungssteuer, Mineralölsteuer, Normverbrauchsabgabe, Tabaksteuer udgl.) entsprechende Anteile. Im Bereich der Gemeinden spielen dabei die Volkszahl und der abgestufte Bevölkerungsschlüssel eine besondere Rolle. Die sogenannten „Abgabenertragsanteile“ bilden in den meisten Gemeinden die wichtigste Einnahmequelle. In der Praxis werden von den monatlichen Ertragsanteilsauszahlungen bereits NÖKAS, Sozialhilfeumlage, etc. abgezogen, wodurch die Nettoauszahlungen auf rund die Hälfte reduziert werden.

Aufgrund der aktuellen Wirtschaftskrise sind die Ertragsanteile (im Vergleich zu den Ausgaben und Umlagen) nur sehr schwach im Steigen.



## Entwicklung der NÖKAS-Umlage

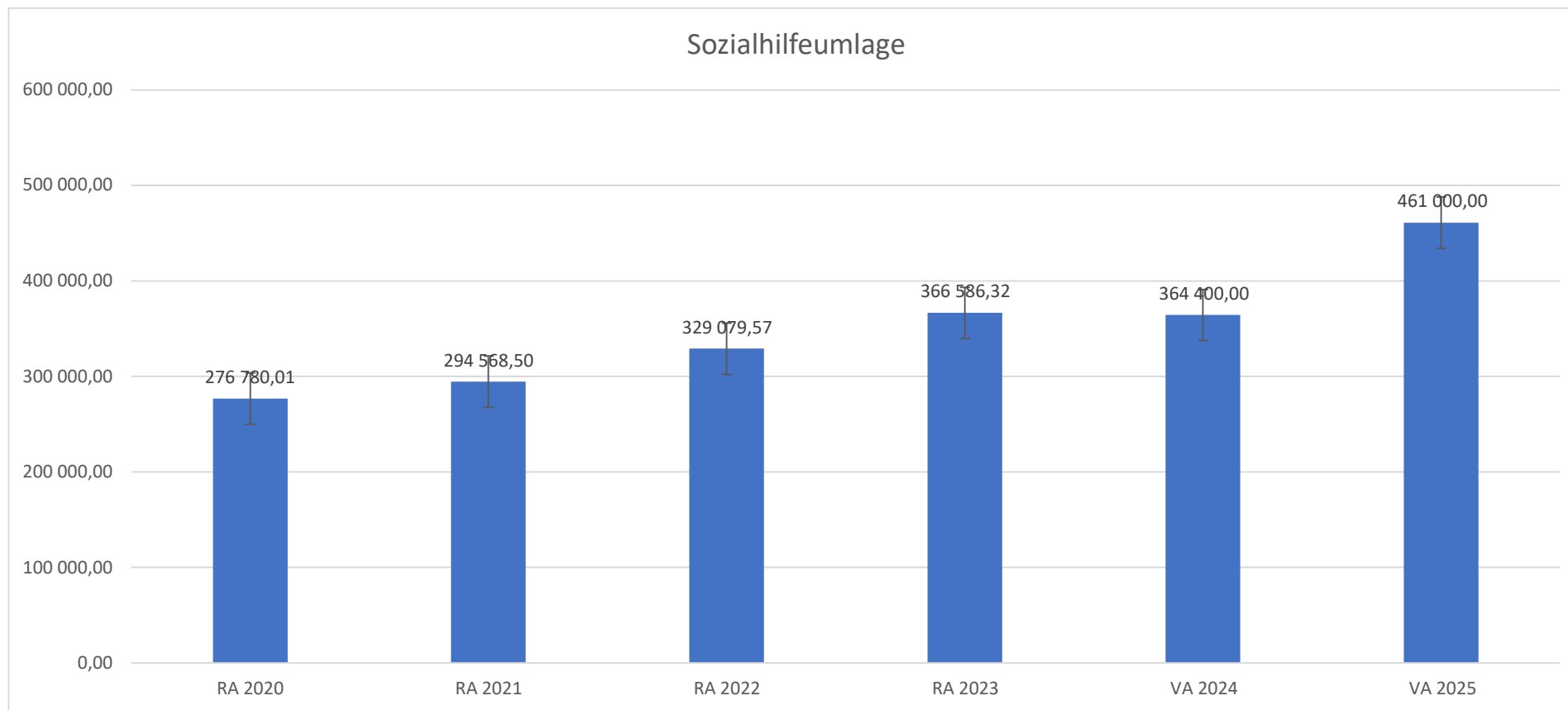


Aufgrund der Steigerung der Volkszahl sowie Inflation ist ebenfalls die NÖKAS-Umlage gestiegen.

Das Landesgebiet ist Beitragsbezirk und Krankenanstaltensprengel für alle öffentlichen Krankenanstalten in Niederösterreich. Beitragsbezirk und Krankenanstaltensprengel sind ein Gemeindeverband. Dem Gemeindeverband gehören alle Gemeinden Niederösterreichs an. Der Gemeindeverband ist juristische Person, er hat seinen Sitz am Sitz der Landesregierung und trägt die Bezeichnung "NÖ Krankenanstaltensprengel" (§ 61 Abs. 1 NÖ Krankenanstaltengesetz - NÖ KAG). Die Gemeinden haben an den NÖ Krankenanstaltensprengel monatliche Beiträge zu leisten. Berechnungsgrundlage bilden dabei die Volkszahl und die Finanzkraft der Gemeinden. Steigerungen bei der Volkszahl und bei der Finanzkraft führen daher zu höheren Beitragsleistungen bei den Gemeinden.

Diese monatlichen Beiträge werden von den der Gemeinde gebührenden monatlichen Vorschüsse auf die Ertragsanteile an den gemeinschaftlichen

## Entwicklung der Sozialhilfeumlage



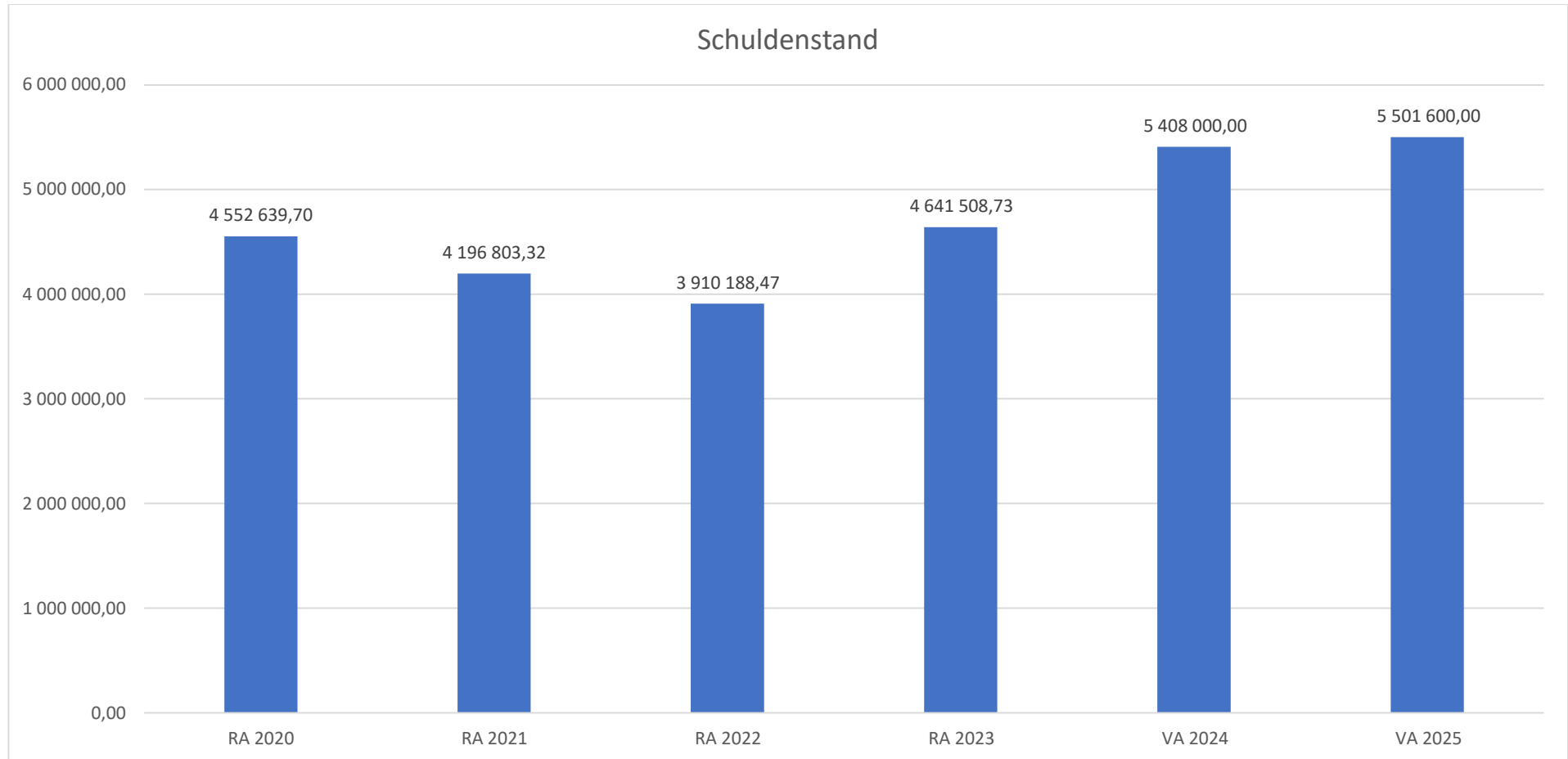
Aufgrund der Steigerung der Volkszahl und der Inflation ist auch die Sozialhilfeumlage gestiegen.

Die Gemeinden haben jährlich einen Beitrag zu den vom Land zu tragenden Kosten der Sozialhilfe, die nicht durch Kostenbeitrags- und Ersatzleistungen oder durch sonstige für Zwecke der Sozialhilfe bestimmte Zuschüsse gedeckt sind, in der Höhe von 50 % an das Land zu entrichten (§ 44 NÖ Sozialhilfe-Ausführungsgesetz – NÖ SAG).

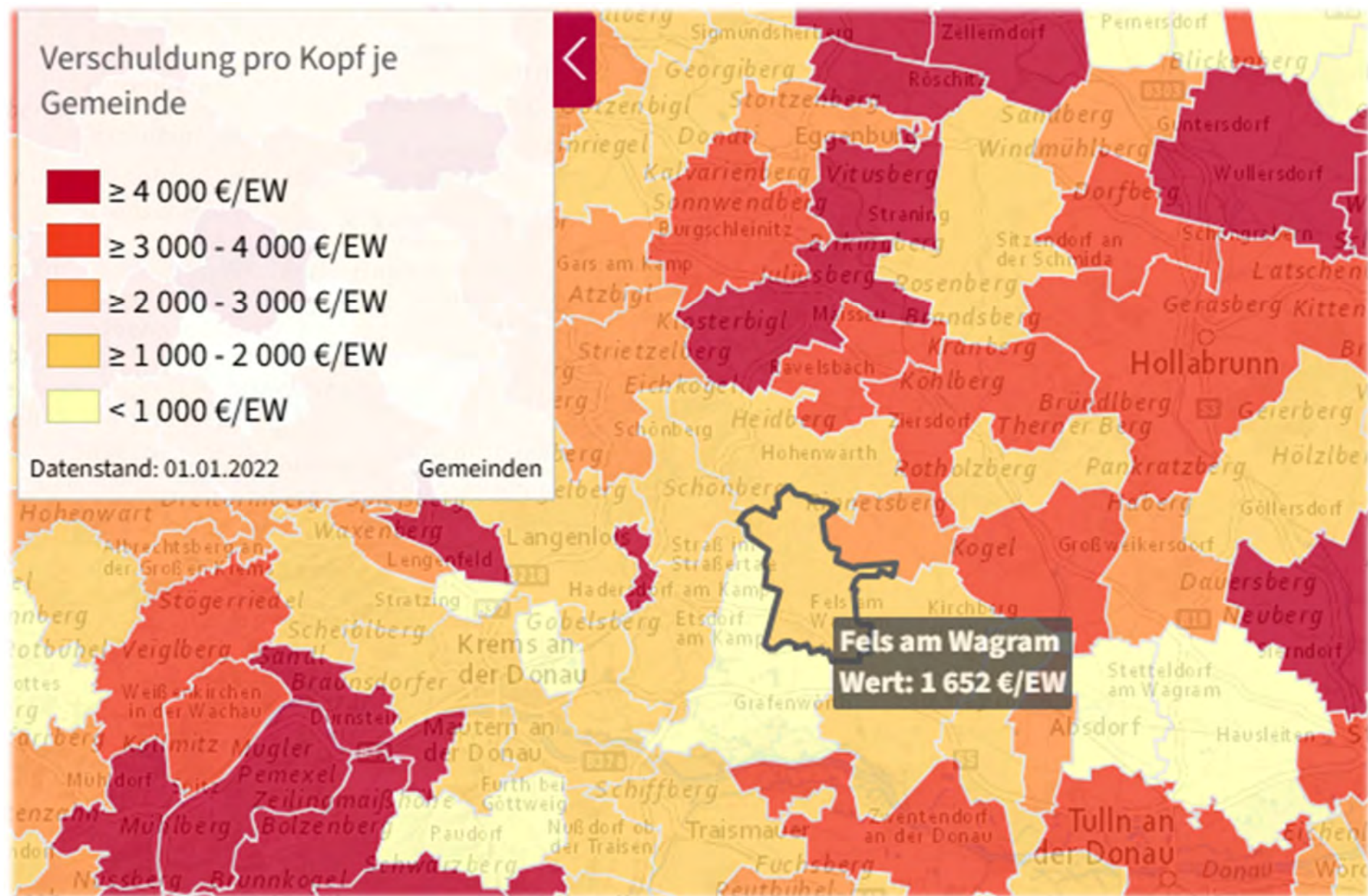
Die Leistungen für die Sozialhilfe-Umlage werden von der Landesregierung auf die einzelnen Gemeinden nach ihrer Finanzkraft (Finanzkraft für die Umlagenberechnung) aufgeteilt.

Diese monatlichen Beiträge werden von den der Gemeinde gebührenden monatlichen Vorschüssen auf die Ertragsanteile an den gemeinschaftlichen

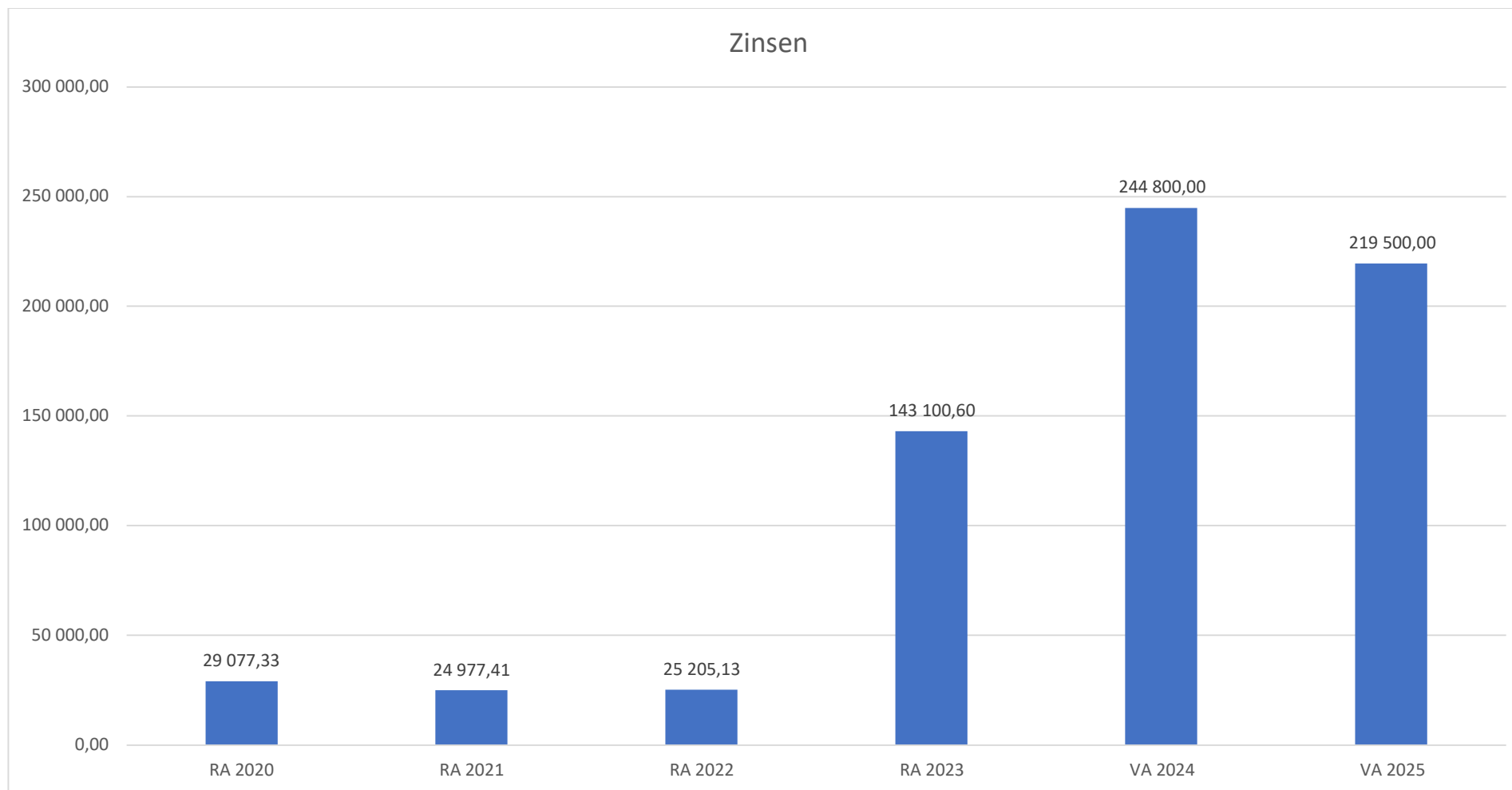
## Entwicklung des Schuldenstandes



Aufgrund der vom Schul- und Kindergartenfonds mit einem Zinsenzuschuss geförderten Darlehen hat sich der Schuldenstand im Jahr 2023/24 erhöht. Im Jahr 2025 werden bis zu maximal € 480.000,-- für ein vom Wasserwirtschaftsfonds gefördertes Darlehen aufgenommen werden, um im Zuge des Glasfaserausbaus die Wasserinfrastruktur erneuern und hierbei die Synergieeffekte nutzen zu können.

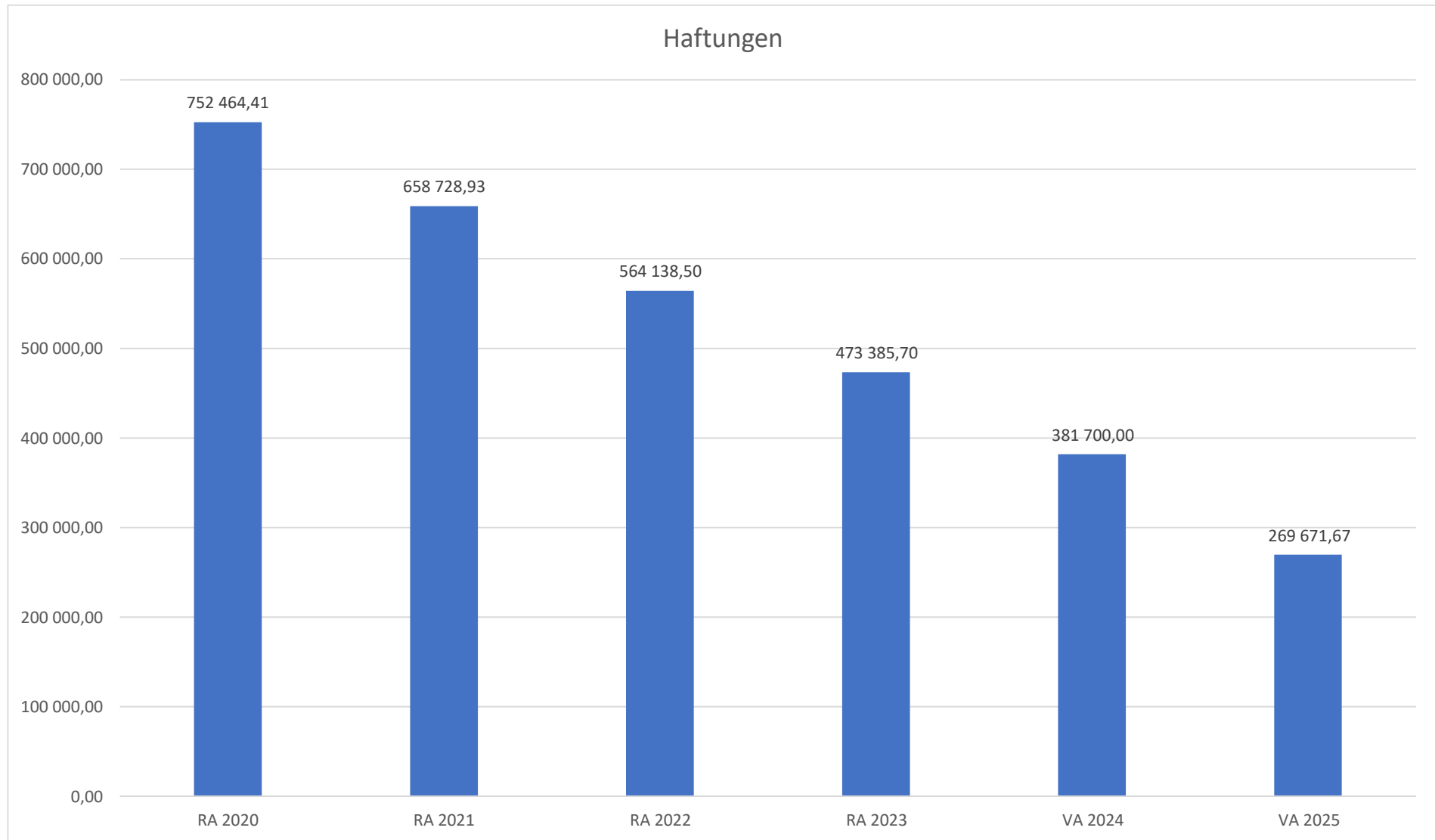


## Entwicklung der Zinszahlungen



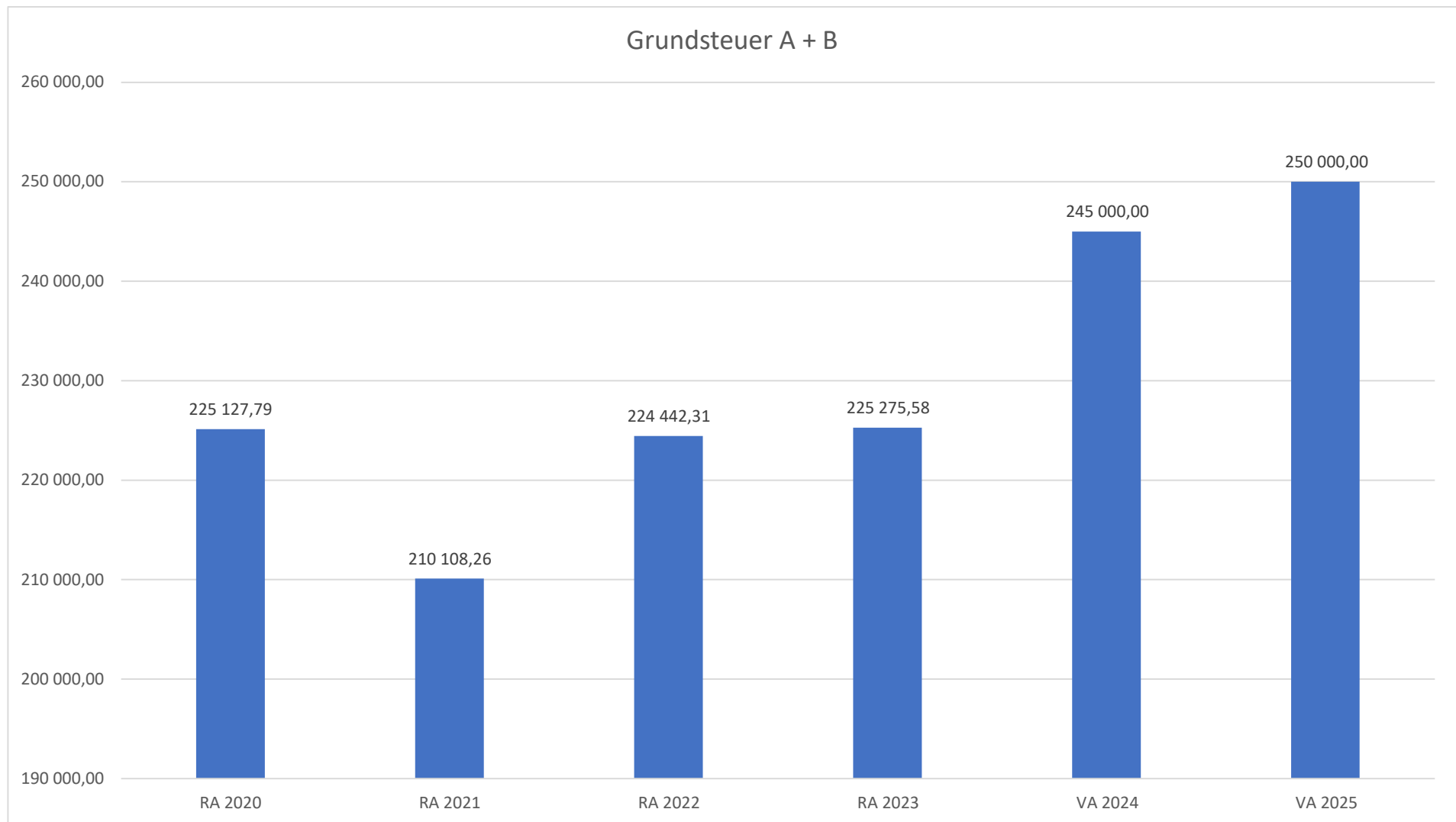
In den Vorjahren bis 2022 waren die Zinsen aufgrund der europäischen Zinslandschaft als historisch tief zu bezeichnen. Wie bereits in den Vorjahren häufig darauf hingewiesen, ist dieser Umstand jedoch ständig zu beobachten, da bei einer Erhöhung des Zinsumfeldes die finanzielle Belastung für die Marktgemeinde Fels am Wagram (als auch für den Bund, das Land und alle anderen Gemeinden) grobe Auswirkungen möglich sind. Aufgrund der sich nun verändernden Zinslandschaft ist wie bereits zuvor beschrieben für die nächsten Jahre wieder mit niedrigeren Aufwendungen für die Zinszahlungen zu rechnen.

## Entwicklung der Haftungen



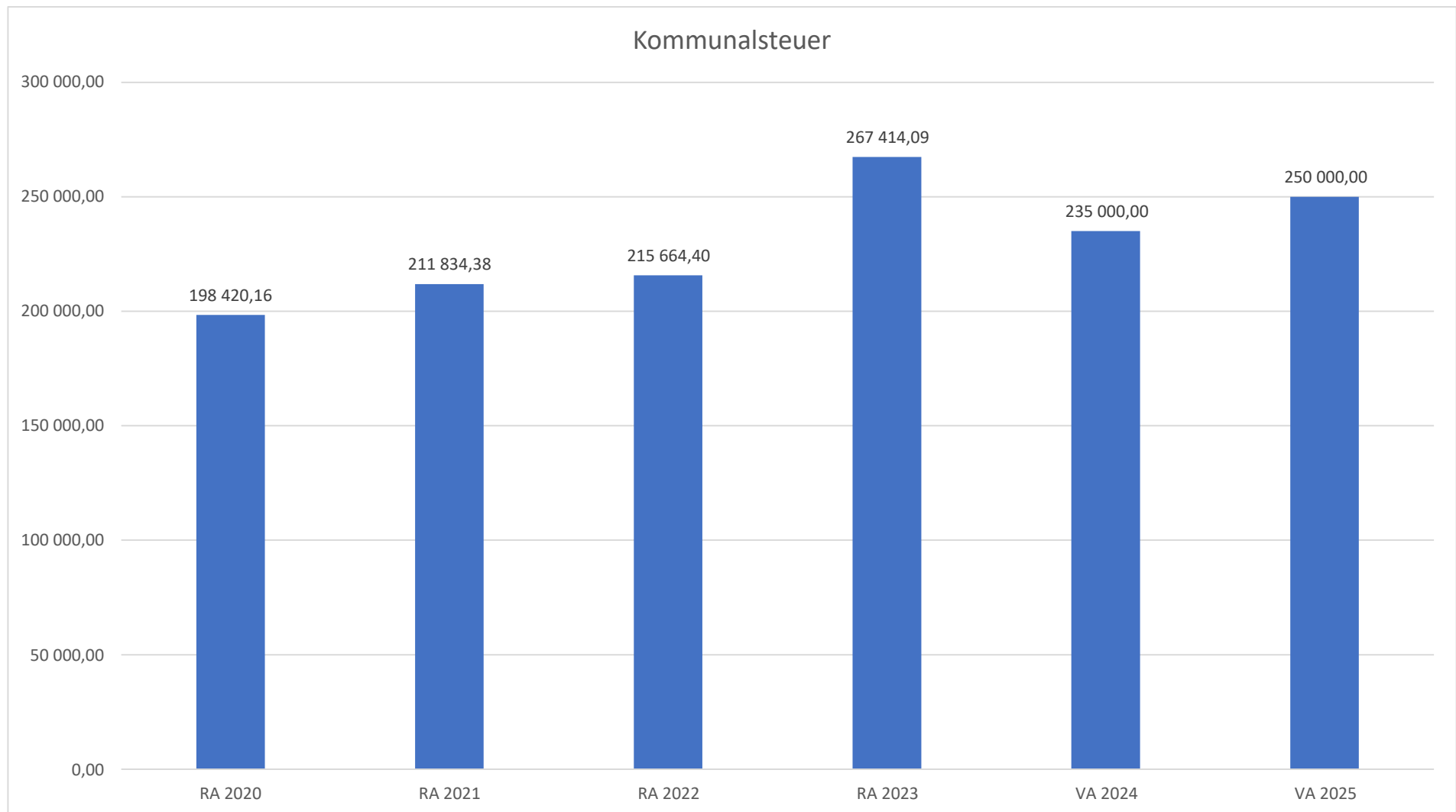
Die Haftungen resultieren aus den Darlehen der Abwasser- sowie Wasserverbände und sind im Fallen. Da der Wasserverband Wagram für die nächsten

## Entwicklung der Grundsteuer A + B



Die Grundsteuereinnahmen sind in den letzten Jahren deutlich gestiegen, da zahlreiche Grundstücke bebaut wurden.

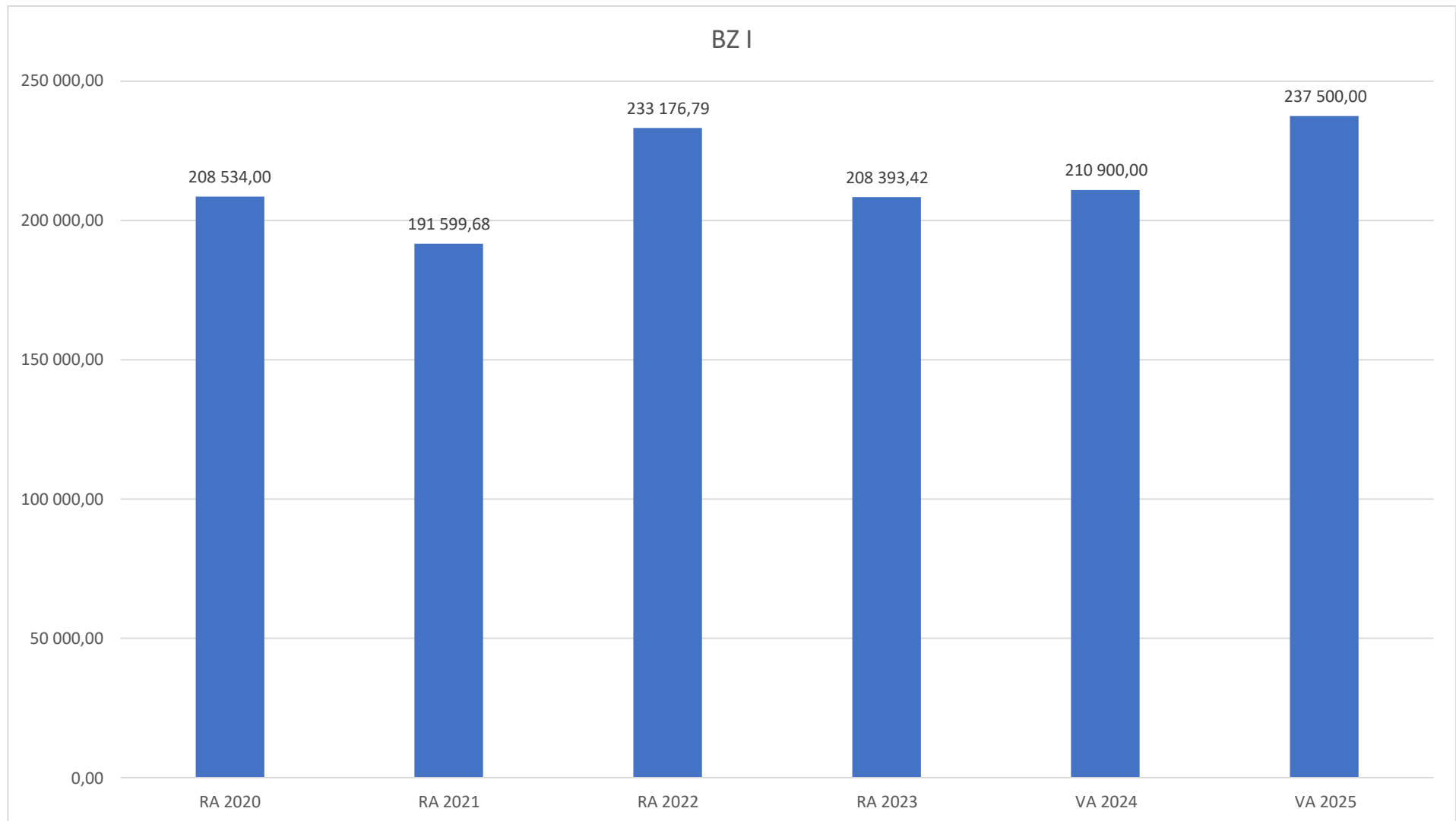
## Entwicklung der Kommunalsteuer



Die Kommunalsteuer ist in den letzten Jahren ebenfalls gestiegen. Aufgrund der wirtschaftlichen Rahmenbedingungen ist dies jedoch weiter zu beobachten.

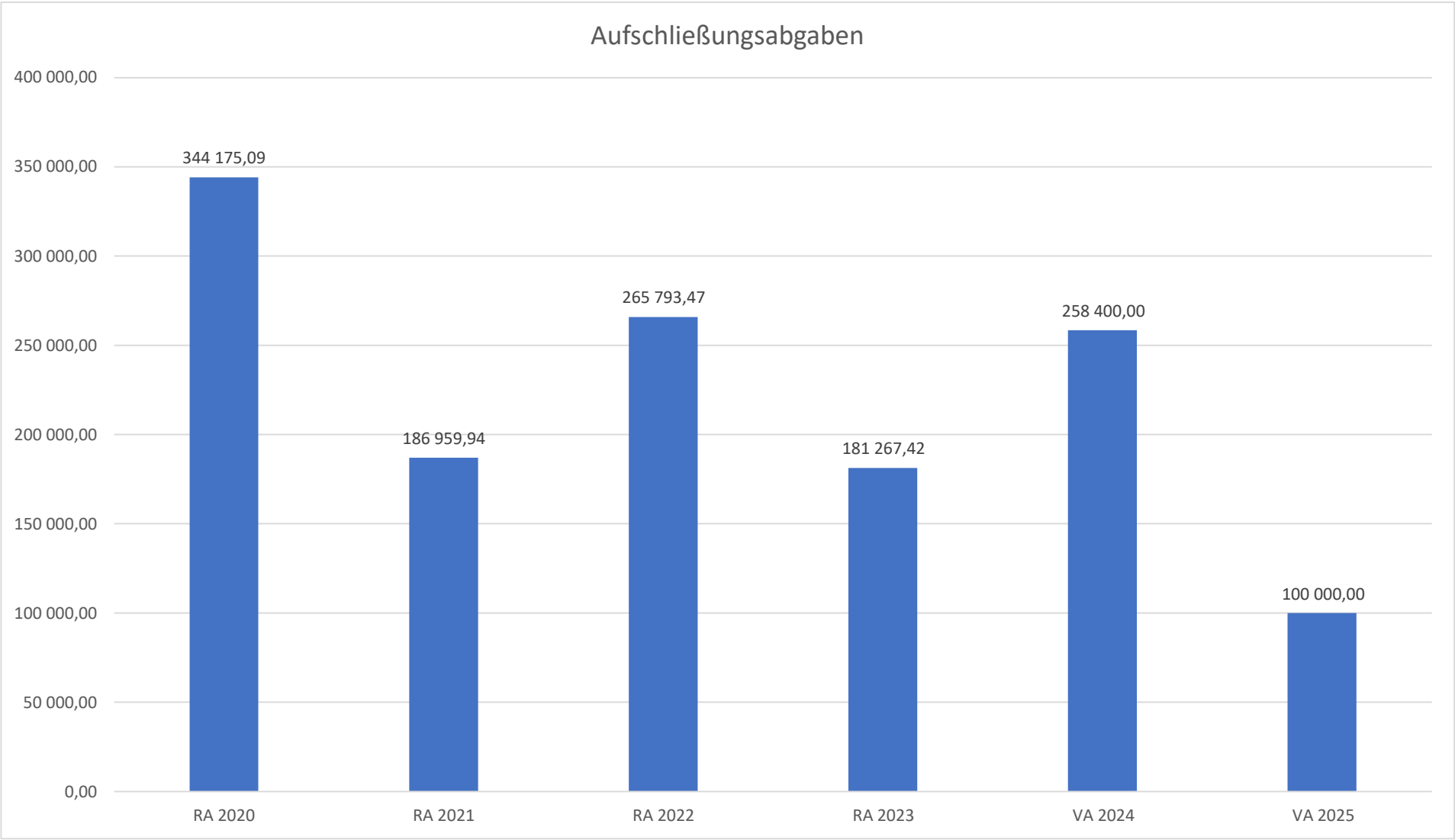


## Entwicklung der Bedarfszuweisungen I



Die Bedarfszuweisungen I sind grob beschrieben ein Ausgleich zwischen Land- und Stadtgemeinden, da auf der gleichen Straßenlänge in einer Stadt deutlich mehr BewohnerInnen mit der Infrastruktur versorgt werden können und diese hierdurch deutlich wirtschaftlicher ist.

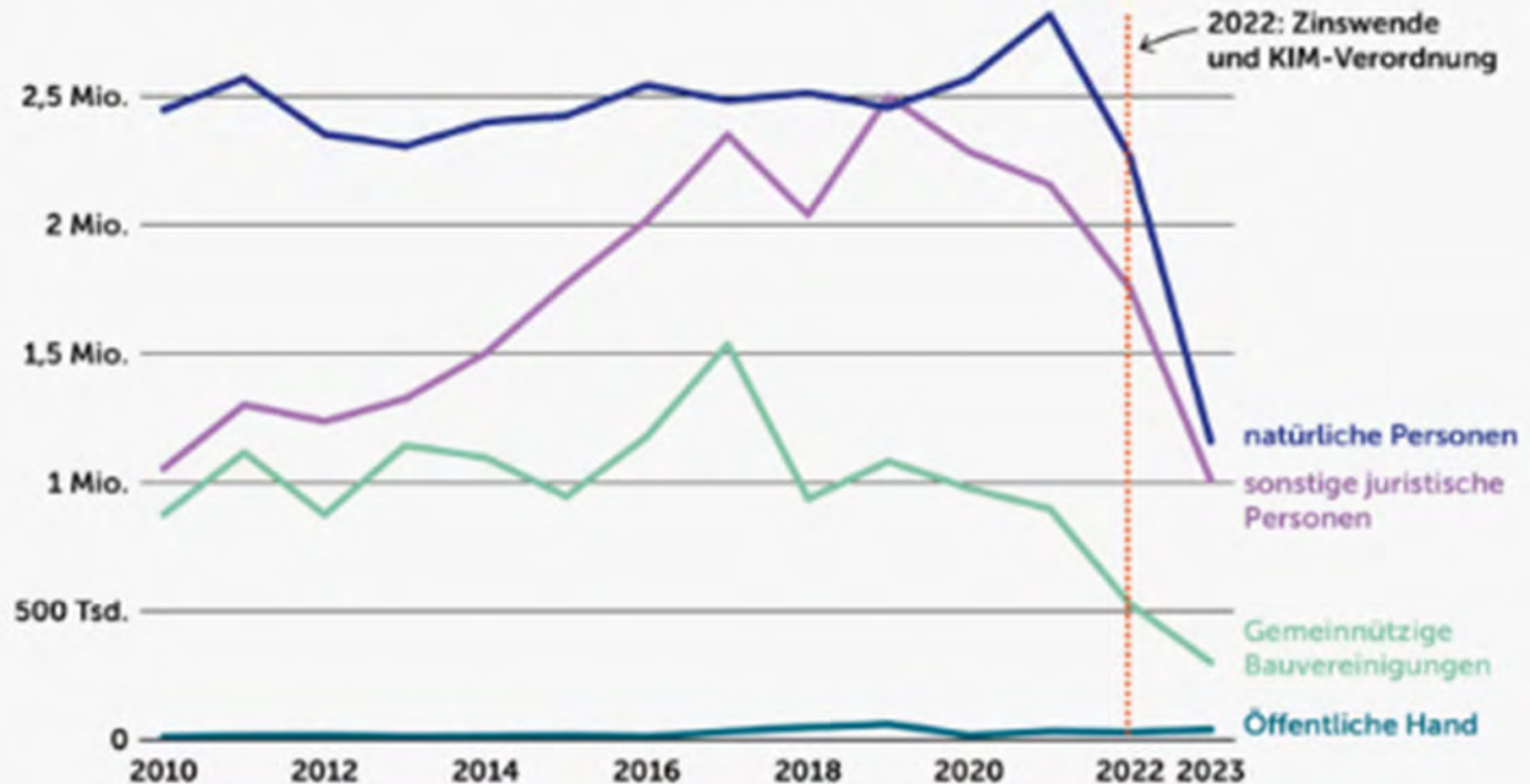
Entwicklung der Aufschließungsabgaben



Die Aufschließungsabgaben werden für das nächste Jahr niedriger geschätzt, da in der aktuellen Gemeinderatsperiode keine neuen großen

# Baubewilligungen gehen seit Jahren zurück

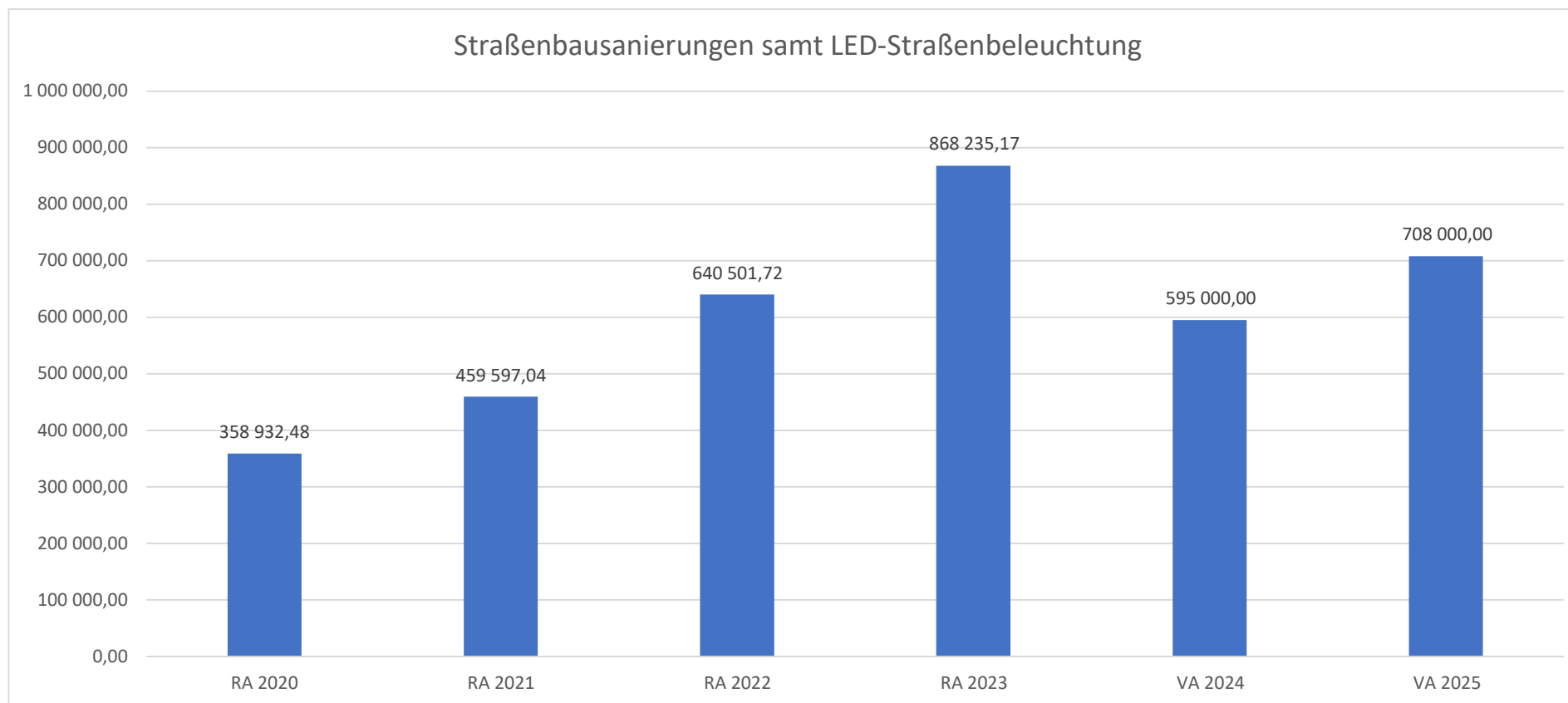
– bewilligte (Netto-)Wohnnutzfläche in neuen Wohngebäuden in Österreich, in m<sup>2</sup>



Quelle: Statistik Austria.

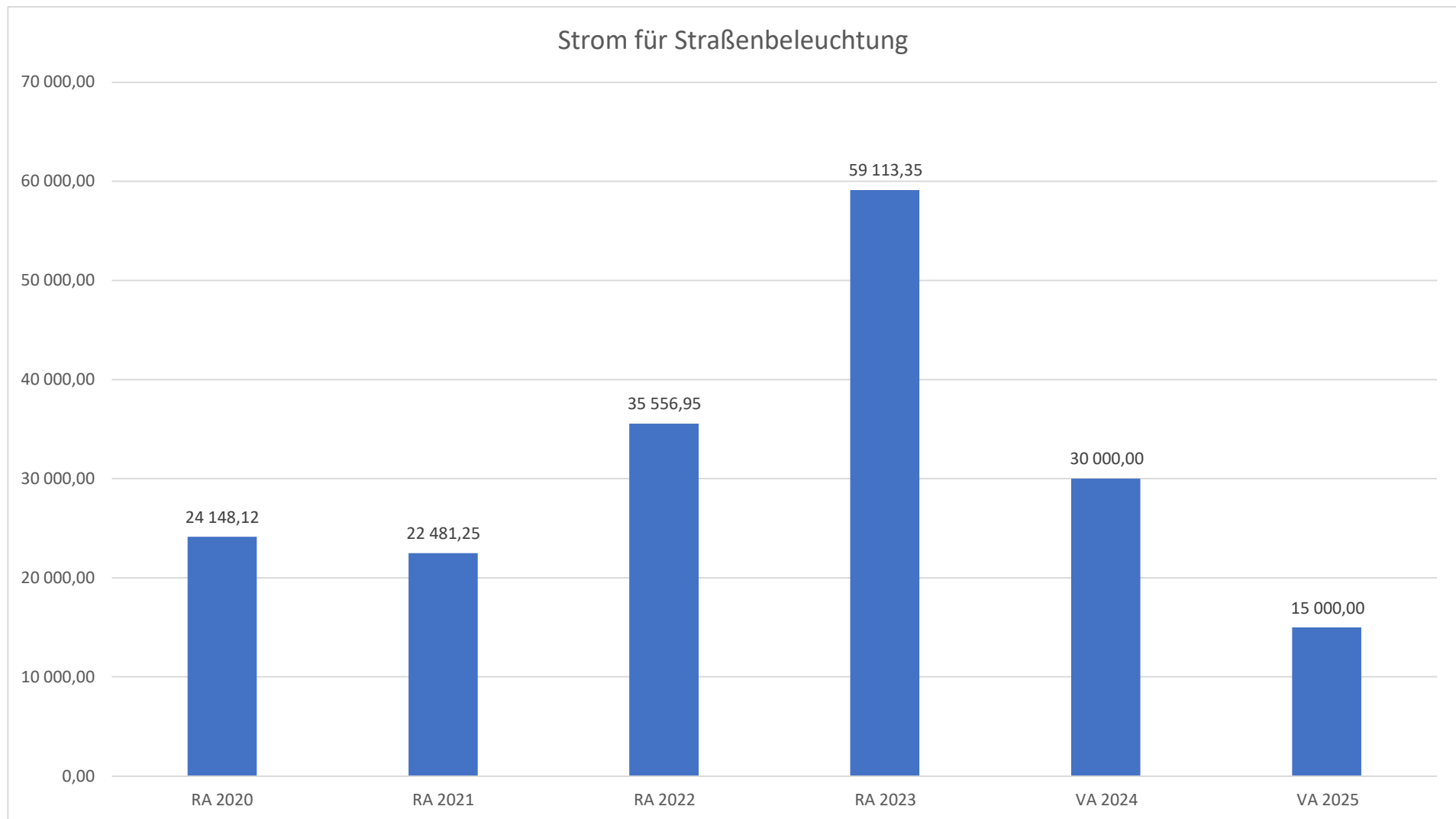
Anmerkung: Zahlen ab 2020 von Statistik Austria aufgeschätzt. Zinswende und

## Entwicklung des Gemeindestraßen- und -wegebaus samt LED-Straßenbeleuchtung



Wie zuvor beschrieben werden kommendes Jahr wieder zahlreiche Straßenbauprojekte umgesetzt werden (z.B. laufende Straßenbaukleinsanierungen 2024 und 2025, Erneuerung der Straßenbeleuchtungsleitungen im Zuge des Glasfaserausbaues im gesamten Gemeindegebiet, Finanzierung der Oberflächengestaltung und Asphaltierung der Siedlungserweiterung Steinagrundweg in Fels, Oberflächengestaltung und Asphaltierung des zweiten Bauabschnittes bei der Siedlungserweiterung Am Weinberg in Gösing, Finanzierung der Oberflächengestaltung und Asphaltierung am Endstück des Waldweges in Stettenhof, Adaptierung der Bushaltestellen im Gemeindegebiet, etc.)

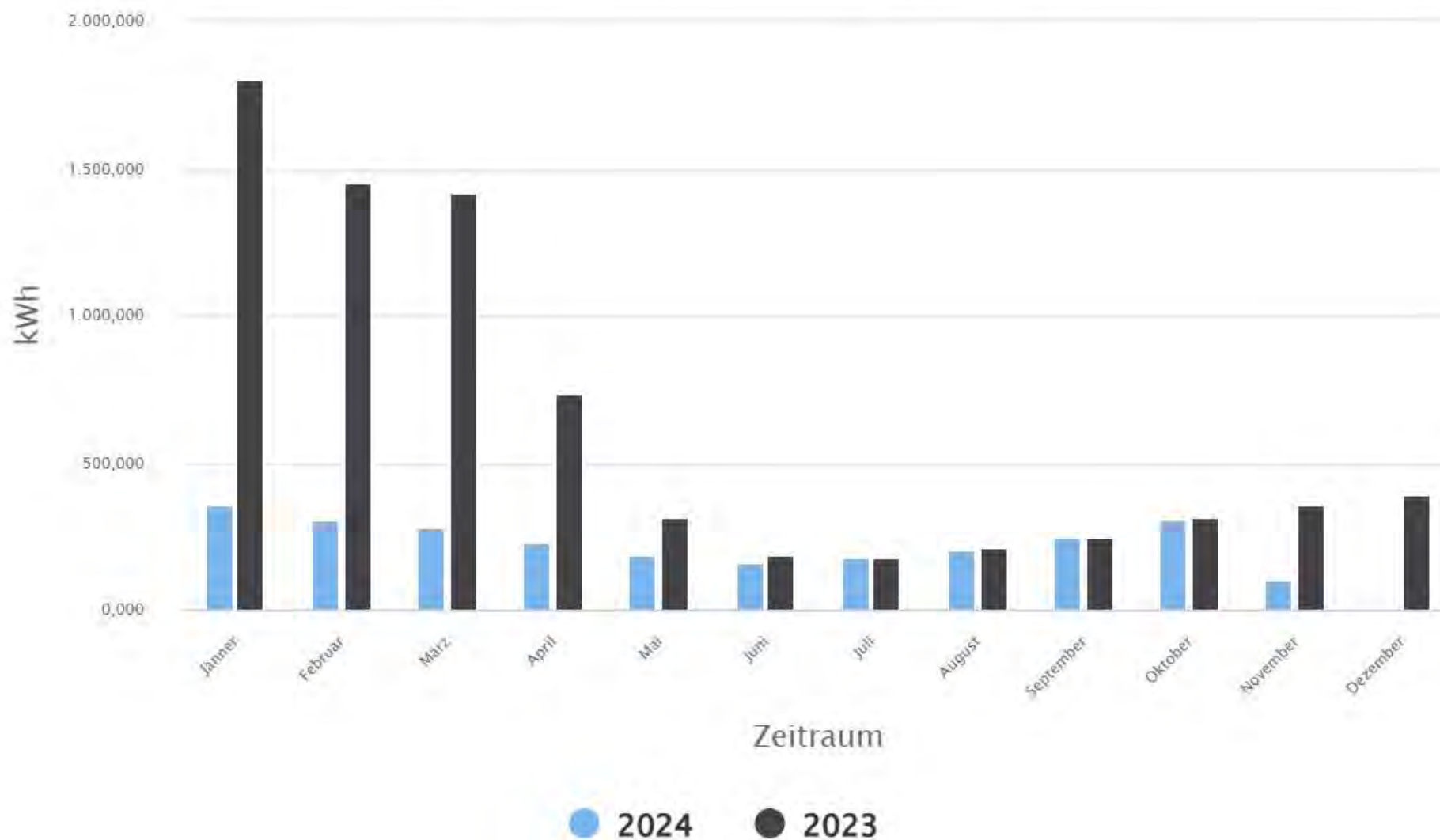
## Entwicklung des Stromverbrauches für die Straßenbeleuchtung in Euro



Durch den Austausch der gesamten rund 820 Straßenbeleuchtungsköpfe auf LED wurde der Stromverbrauch massiv gesenkt. Ohne diese Umstellung wären beim generell höheren Stromtarif in den Jahren 2022 und 2023 deutlich höhere Mehrkosten zu erwarten gewesen.

Beispielhafter Stromverbrauch der Straßenbeleuchtung im Seepark Thürnthal nach dem LED-Beleuchtungstausch:

## Vergleich Jahresverbrauch 2024 – 2023



**Für das bessere Verständnis des Voranschlages 2025 wird auch auf folgende Bereiche besonders hingewiesen (Seitenanzahl steht am Ende des Voranschlages auf dem letzten Blatt):**

- Ergebnis- und Finanzierungsvoranschlag Detailnachweis
- Einzelnachweis über Finanzschulden und Schuldendienst
- Nachweis der Investitionstätigkeit (→ „außerordentliche“ Investitionsprojekte)
- Dienstpostenplan
- MFP - Ergebnis der laufenden Geschäftstätigkeit
- MFP - Ergebnisvoranschlag Detailnachweis
- MFP - Finanzierungsvoranschlag Detailnachweis





Ergebnishaushalt Gesamt 1. Ebene (Anlage 1a)  
- interne Vergütungen enthalten



MVAG	Mittelverwendungs- und -aufbringungsgruppen (1. Ebene)	VA 2025	VA 2024	RA 2023
211	Erträge aus der operativen Verwaltungstätigkeit	5.174.300,00	5.147.900,00	5.128.592,15
212	Erträge aus Transfers	1.575.000,00	1.103.600,00	1.007.191,98
213	Finanzerträge	0,00	0,00	0,00
<b>21</b>	<b>Summe Erträge</b>	<b>6.749.300,00</b>	<b>6.251.500,00</b>	<b>6.135.784,13</b>
221	Personalaufwand	1.546.200,00	1.236.400,00	993.860,00
222	Sachaufwand	3.258.600,00	3.431.500,00	3.636.813,40
223	Transferaufwand	1.846.100,00	1.770.900,00	1.790.957,97
224	Finanzaufwand	222.500,00	251.000,00	151.372,18
<b>22</b>	<b>Summe Aufwendungen</b>	<b>6.873.400,00</b>	<b>6.689.800,00</b>	<b>6.573.003,55</b>
<b>SA0</b>	<b>Saldo (0) Nettoergebnis (21 - 22)</b>	<b>-124.100,00</b>	<b>-438.300,00</b>	<b>-437.219,42</b>
230	Entnahmen von Haushaltsrücklagen	124.100,00	438.300,00	456.375,33
240	Zuweisungen an Haushaltsrücklagen	0,00	0,00	19.155,91
<b>SA01</b>	<b>Saldo (01) Haushaltsrücklagen (230 - 240)</b>	<b>124.100,00</b>	<b>438.300,00</b>	<b>437.219,42</b>
<b>SA00</b>	<b>Saldo (00) Nettoergebnis nach Haushaltsrücklagen (Saldo 0 + Saldo 01)</b>	<b>0,00</b>	<b>0,00</b>	<b>0,00</b>



Ergebnishaushalt Gesamt 1. und 2. Ebene (Anlage 1a)  
- interne Vergütungen enthalten



MVAG	Mittelverwendungs- und aufbringungsgruppen (1. und 2. Ebene)	VA 2025	VA 2024	RA 2023
<b>211</b>	<b>Erträge aus der operativen Verwaltungstätigkeit</b>	<b>5.174.300,00</b>	<b>5.147.900,00</b>	<b>5.128.592,15</b>
2111	Erträge aus eigenen Abgaben	650.000,00	795.700,00	703.304,99
2112	Erträge aus Ertragsanteilen	2.521.000,00	2.488.000,00	2.395.637,50
2113	Erträge aus Gebühren	1.627.300,00	1.459.500,00	1.298.715,67
2114	Erträge aus Leistungen	239.400,00	260.300,00	227.075,16
2115	Erträge aus Besitz und wirtschaftlicher Tätigkeit	70.700,00	67.700,00	71.280,95
2116	Erträge aus Veräußerung und sonstige Erträge	62.900,00	72.000,00	392.593,85
2117	Nicht finanzierungswirksame operative Erträge	3.000,00	4.700,00	39.984,03
<b>212</b>	<b>Erträge aus Transfers</b>	<b>1.575.000,00</b>	<b>1.103.600,00</b>	<b>1.007.191,98</b>
2121	Transferertrag von Trägern des öffentlichen Rechts	1.402.000,00	943.600,00	841.959,82
2122	Transferertrag von Beteiligungen	0,00	0,00	0,00
2123	Transferertrag von Unternehmen (mit Finanzunternehmen)	0,00	0,00	0,00
2124	Transferertrag von Haushalten und Organisationen ohne Erwerbscharakter	6.000,00	2.500,00	3.400,00
2125	Transferertrag vom Ausland	0,00	0,00	0,00
2126	Investitions- und Tilgungszuschüsse zwischen Unternehmungen und Betrieben der Gebietskörperschaft und der Gebietskörperschaft	0,00	0,00	0,00
2127	Nicht finanzierungswirksamer Transferertrag	167.000,00	157.500,00	161.832,16
<b>213</b>	<b>Finanzerträge</b>	<b>0,00</b>	<b>0,00</b>	<b>0,00</b>
2131	Erträge aus Zinsen	0,00	0,00	0,00
2132	Erträge aus Zinsen aus derivativen Finanzinstrumenten mit und ohne Grundgeschäft	0,00	0,00	0,00
2133	Erträge aus Gewinnentnahmen von marktbestimmten Betrieben	0,00	0,00	0,00
2134	Sonstige Finanzerträge	0,00	0,00	0,00
2135	Erträge aus Dividenden/Gewinnausschüttungen	0,00	0,00	0,00
2136	Sonstige nicht finanzierungswirksame Finanzerträge	0,00	0,00	0,00
<b>21</b>	<b>Summe Erträge</b>	<b>6.749.300,00</b>	<b>6.251.500,00</b>	<b>6.135.784,13</b>
<b>221</b>	<b>Personalaufwand</b>	<b>1.546.200,00</b>	<b>1.236.400,00</b>	<b>993.860,00</b>
2211	Personalaufwand (Bezüge, Nebengebühren, Mehrleistungen)	1.207.700,00	953.200,00	791.378,38
2212	Gesetzlicher und freiwilliger Sozialaufwand	307.900,00	255.800,00	199.895,95
2213	Sonstiger Personalaufwand	0,00	0,00	0,00
2214	Nicht finanzierungswirksamer Personalaufwand	30.600,00	27.400,00	2.585,67
<b>222</b>	<b>Sachaufwand</b>	<b>3.258.600,00</b>	<b>3.431.500,00</b>	<b>3.636.813,40</b>
2221	Gebrauchs- und Verbrauchsgüter, Handelswaren	123.500,00	172.100,00	175.240,57
2222	Verwaltungs- und Betriebsaufwand	198.700,00	209.200,00	258.504,76
2223	Leasing- und Mietaufwand	20.500,00	17.900,00	18.920,27
2224	Instandhaltung	258.400,00	423.400,00	362.353,32
2225	Sonstiger Sachaufwand	1.200.500,00	1.150.900,00	1.311.956,65
2226	Nicht finanzierungswirksamer Sachaufwand	1.457.000,00	1.458.000,00	1.509.837,83

MVAG	Mittelverwendungs- und aufbringungsgruppen (1. und 2. Ebene)	VA 2025	VA 2024	RA 2023
<b>223</b>	<b>Transferaufwand</b>	<b>1.846.100,00</b>	<b>1.770.900,00</b>	<b>1.790.957,97</b>
2231	Transferaufwand an Träger des öffentlichen Rechts	1.632.700,00	1.591.700,00	1.548.284,74
2232	Transferaufwand an Beteiligungen	0,00	0,00	0,00
2233	Transferaufwand an Unternehmen (mit Finanzunternehmen)	0,00	0,00	0,00
2234	Transferaufwand an Haushalte und Organisationen ohne Erwerbscharakter	213.400,00	179.200,00	242.673,23
2235	Transferaufwand an das Ausland	0,00	0,00	0,00
2236	Investitions- und Tilgungszuschüsse zwischen Unternehmungen und Betrieben der Gebietskörperschaft und der Gebietskörperschaft	0,00	0,00	0,00
2237	Nicht finanzierungswirksamer Transferaufwand	0,00	0,00	0,00
<b>224</b>	<b>Finanzaufwand</b>	<b>222.500,00</b>	<b>251.000,00</b>	<b>151.372,18</b>
2241	Aufwendungen für Zinsen	221.500,00	249.800,00	150.071,30
2242	Zinsen und sonstige Aufwendungen aus derivativen Finanzinstrumenten mit und ohne Grundgeschäft	0,00	0,00	0,00
2243	Gewinnentnahmen von Unternehmungen und marktbestimmten Betrieben der Gebietskörperschaft (innerhalb der Gebietskörperschaft)	0,00	0,00	0,00
2244	Sonstiger Finanzaufwand	1.000,00	1.200,00	1.300,88
2245	Nicht finanzierungswirksamer Finanzaufwand	0,00	0,00	0,00
<b>22</b>	<b>Summe Aufwendungen</b>	<b>6.873.400,00</b>	<b>6.689.800,00</b>	<b>6.573.003,55</b>
<b>SA0</b>	<b>Saldo (0) Nettoergebnis (21 - 22)</b>	<b>-124.100,00</b>	<b>-438.300,00</b>	<b>-437.219,42</b>
<b>230</b>	<b>Entnahmen von Haushaltsrücklagen</b>	<b>124.100,00</b>	<b>438.300,00</b>	<b>456.375,33</b>
2301	Entnahmen von Haushaltsrücklagen	124.100,00	438.300,00	456.375,33
<b>240</b>	<b>Zuweisungen an Haushaltsrücklagen</b>	<b>0,00</b>	<b>0,00</b>	<b>19.155,91</b>
2401	Zuweisungen an Haushaltsrücklagen	0,00	0,00	19.155,91
<b>SA01</b>	<b>Saldo (01) Haushaltsrücklagen (230 - 240)</b>	<b>124.100,00</b>	<b>438.300,00</b>	<b>437.219,42</b>
<b>SA00</b>	<b>Saldo (00) Nettoergebnis nach Haushaltsrücklagen (Saldo 0 + Saldo 01)</b>	<b>0,00</b>	<b>0,00</b>	<b>0,00</b>



Ergebnishaushalt Bereichsbudget 1. und 2. Ebene (Anlage 1a)



**Vertretungskörper und allgemeine Verwaltung (Gruppe 0)**

MVAG	Mittelverwendungs- und -aufbringungsgruppen (1. und 2. Ebene)	VA 2025	VA 2024	RA 2023
<b>211</b>	<b>Erträge aus der operativen Verwaltungstätigkeit</b>	<b>123.700,00</b>	<b>112.100,00</b>	<b>84.357,96</b>
2111	Erträge aus eigenen Abgaben	0,00	0,00	0,00
2112	Erträge aus Ertragsanteilen	0,00	0,00	0,00
2113	Erträge aus Gebühren	0,00	0,00	0,00
2114	Erträge aus Leistungen	113.200,00	92.600,00	62.501,14
2115	Erträge aus Besitz und wirtschaftlicher Tätigkeit	9.500,00	9.500,00	8.736,72
2116	Erträge aus Veräußerung und sonstige Erträge	1.000,00	10.000,00	10.304,77
2117	Nicht finanzierungswirksame operative Erträge	0,00	0,00	2.815,33
<b>212</b>	<b>Erträge aus Transfers</b>	<b>12.700,00</b>	<b>9.900,00</b>	<b>13.997,50</b>
2121	Transferertrag von Trägern des öffentlichen Rechts	10.000,00	7.200,00	11.257,83
2122	Transferertrag von Beteiligungen	0,00	0,00	0,00
2123	Transferertrag von Unternehmen (mit Finanzunternehmen)	0,00	0,00	0,00
2124	Transferertrag von Haushalten und Organisationen ohne Erwerbscharakter	0,00	0,00	0,00
2125	Transferertrag vom Ausland	0,00	0,00	0,00
2126	Investitions- und Tilgungszuschüsse zwischen Unternehmungen und Betrieben der Gebietskörperschaft und der Gebietskörperschaft	0,00	0,00	0,00
2127	Nicht finanzierungswirksamer Transferertrag	2.700,00	2.700,00	2.739,67
<b>213</b>	<b>Finanzerträge</b>	<b>0,00</b>	<b>0,00</b>	<b>0,00</b>
2131	Erträge aus Zinsen	0,00	0,00	0,00
2132	Erträge aus Zinsen aus derivativen Finanzinstrumenten mit und ohne Grundgeschäft	0,00	0,00	0,00
2133	Erträge aus Gewinnentnahmen von marktbestimmten Betrieben	0,00	0,00	0,00
2134	Sonstige Finanzerträge	0,00	0,00	0,00
2135	Erträge aus Dividenden/Gewinnausschüttungen	0,00	0,00	0,00
2136	Sonstige nicht finanzierungswirksame Finanzerträge	0,00	0,00	0,00
<b>21</b>	<b>Summe Erträge</b>	<b>136.400,00</b>	<b>122.000,00</b>	<b>98.355,46</b>
<b>221</b>	<b>Personalaufwand</b>	<b>168.200,00</b>	<b>158.700,00</b>	<b>115.450,90</b>
2211	Personalaufwand (Bezüge, Nebengebühren, Mehrleistungen)	131.100,00	118.000,00	90.206,85
2212	Gesetzlicher und freiwilliger Sozialaufwand	34.400,00	36.800,00	25.159,16
2213	Sonstiger Personalaufwand	0,00	0,00	0,00
2214	Nicht finanzierungswirksamer Personalaufwand	2.700,00	3.900,00	84,89
<b>222</b>	<b>Sachaufwand</b>	<b>380.100,00</b>	<b>353.000,00</b>	<b>347.266,93</b>
2221	Gebrauchs- und Verbrauchsgüter, Handelswaren	24.300,00	24.300,00	21.040,99
2222	Verwaltungs- und Betriebsaufwand	39.500,00	41.200,00	44.493,23

**Vertretungskörper und allgemeine Verwaltung (Gruppe 0)**

MVAG	Mittelverwendungs- und -aufbringungsgruppen (1. und 2. Ebene)	VA 2025	VA 2024	RA 2023
2223	Leasing- und Mietaufwand	20.000,00	17.400,00	18.426,59
2224	Instandhaltung	9.000,00	9.000,00	12.644,46
2225	Sonstiger Sachaufwand	227.800,00	201.200,00	187.722,27
2226	Nicht finanzierungswirksamer Sachaufwand	59.500,00	59.900,00	62.939,39
<b>223</b>	<b>Transferaufwand</b>	<b>69.300,00</b>	<b>60.700,00</b>	<b>58.292,95</b>
2231	Transferaufwand an Träger des öffentlichen Rechts	12.200,00	11.300,00	11.357,70
2232	Transferaufwand an Beteiligungen	0,00	0,00	0,00
2233	Transferaufwand an Unternehmen (mit Finanzunternehmen)	0,00	0,00	0,00
2234	Transferaufwand an Haushalte und Organisationen ohne Erwerbscharakter	57.100,00	49.400,00	46.935,25
2235	Transferaufwand an das Ausland	0,00	0,00	0,00
2236	Investitions- und Tilgungszuschüsse zwischen Unternehmungen und Betrieben der Gebietskörperschaft und der Gebietskörperschaft	0,00	0,00	0,00
2237	Nicht finanzierungswirksamer Transferaufwand	0,00	0,00	0,00
<b>224</b>	<b>Finanzaufwand</b>	<b>6.100,00</b>	<b>4.700,00</b>	<b>7.034,64</b>
2241	Aufwendungen für Zinsen	6.100,00	4.700,00	7.034,64
2242	Zinsen und sonstige Aufwendungen aus derivativen Finanzinstrumenten mit und ohne Grundgeschäft	0,00	0,00	0,00
2243	Gewinnentnahmen von Unternehmungen und marktbestimmten Betrieben der Gebietskörperschaft (innerhalb der Gebietskörperschaft)	0,00	0,00	0,00
2244	Sonstiger Finanzaufwand	0,00	0,00	0,00
2245	Nicht finanzierungswirksamer Finanzaufwand	0,00	0,00	0,00
<b>22</b>	<b>Summe Aufwendungen</b>	<b>623.700,00</b>	<b>577.100,00</b>	<b>528.045,42</b>
<b>SA0</b>	<b>Saldo (0) Nettoergebnis (21 - 22)</b>	<b>-487.300,00</b>	<b>-455.100,00</b>	<b>-429.689,96</b>
<b>230</b>	<b>Entnahmen von Haushaltsrücklagen</b>	<b>0,00</b>	<b>0,00</b>	<b>0,00</b>
2301	Entnahmen von Haushaltsrücklagen	0,00	0,00	0,00
<b>240</b>	<b>Zuweisungen an Haushaltsrücklagen</b>	<b>0,00</b>	<b>0,00</b>	<b>0,00</b>
2401	Zuweisungen an Haushaltsrücklagen	0,00	0,00	0,00
<b>SA01</b>	<b>Saldo (01) Haushaltsrücklagen (230 - 240)</b>	<b>0,00</b>	<b>0,00</b>	<b>0,00</b>
<b>SA00</b>	<b>Saldo (00) Nettoergebnis nach Haushaltsrücklagen (Saldo 0 + Saldo 01)</b>	<b>-487.300,00</b>	<b>-455.100,00</b>	<b>-429.689,96</b>

**Öffentliche Ordnung und Sicherheit (Gruppe 1)**

MVAG	Mittelverwendungs- und -aufbringungsgruppen (1. und 2. Ebene)	VA 2025	VA 2024	RA 2023
<b>211</b>	<b>Erträge aus der operativen Verwaltungstätigkeit</b>	<b>5.100,00</b>	<b>8.100,00</b>	<b>64.721,67</b>
2111	Erträge aus eigenen Abgaben	0,00	0,00	0,00
2112	Erträge aus Ertragsanteilen	0,00	0,00	0,00
2113	Erträge aus Gebühren	0,00	0,00	0,00
2114	Erträge aus Leistungen	5.000,00	8.000,00	7.388,54
2115	Erträge aus Besitz und wirtschaftlicher Tätigkeit	0,00	0,00	0,00
2116	Erträge aus Veräußerung und sonstige Erträge	100,00	100,00	57.333,13
2117	Nicht finanzierungswirksame operative Erträge	0,00	0,00	0,00
<b>212</b>	<b>Erträge aus Transfers</b>	<b>5.200,00</b>	<b>5.200,00</b>	<b>5.152,73</b>
2121	Transferertrag von Trägern des öffentlichen Rechts	0,00	0,00	0,00
2122	Transferertrag von Beteiligungen	0,00	0,00	0,00
2123	Transferertrag von Unternehmen (mit Finanzunternehmen)	0,00	0,00	0,00
2124	Transferertrag von Haushalten und Organisationen ohne Erwerbscharakter	0,00	0,00	0,00
2125	Transferertrag vom Ausland	0,00	0,00	0,00
2126	Investitions- und Tilgungszuschüsse zwischen Unternehmungen und Betrieben der Gebietskörperschaft und der Gebietskörperschaft	0,00	0,00	0,00
2127	Nicht finanzierungswirksamer Transferertrag	5.200,00	5.200,00	5.152,73
<b>213</b>	<b>Finanzerträge</b>	<b>0,00</b>	<b>0,00</b>	<b>0,00</b>
2131	Erträge aus Zinsen	0,00	0,00	0,00
2132	Erträge aus Zinsen aus derivativen Finanzinstrumenten mit und ohne Grundgeschäft	0,00	0,00	0,00
2133	Erträge aus Gewinnentnahmen von marktbestimmten Betrieben	0,00	0,00	0,00
2134	Sonstige Finanzerträge	0,00	0,00	0,00
2135	Erträge aus Dividenden/Gewinnausschüttungen	0,00	0,00	0,00
2136	Sonstige nicht finanzierungswirksame Finanzerträge	0,00	0,00	0,00
<b>21</b>	<b>Summe Erträge</b>	<b>10.300,00</b>	<b>13.300,00</b>	<b>69.874,40</b>
<b>221</b>	<b>Personalaufwand</b>	<b>0,00</b>	<b>0,00</b>	<b>0,00</b>
2211	Personalaufwand (Bezüge, Nebengebühren, Mehrleistungen)	0,00	0,00	0,00
2212	Gesetzlicher und freiwilliger Sozialaufwand	0,00	0,00	0,00
2213	Sonstiger Personalaufwand	0,00	0,00	0,00
2214	Nicht finanzierungswirksamer Personalaufwand	0,00	0,00	0,00
<b>222</b>	<b>Sachaufwand</b>	<b>95.300,00</b>	<b>101.100,00</b>	<b>158.876,56</b>
2221	Gebrauchs- und Verbrauchsgüter, Handelswaren	12.000,00	10.000,00	6.267,53
2222	Verwaltungs- und Betriebsaufwand	14.400,00	14.400,00	19.500,60

**Öffentliche Ordnung und Sicherheit (Gruppe 1)**

MVAG	Mittelverwendungs- und -aufbringungsgruppen (1. und 2. Ebene)	VA 2025	VA 2024	RA 2023
2223	Leasing- und Mietaufwand	0,00	0,00	0,00
2224	Instandhaltung	15.000,00	24.000,00	20.601,80
2225	Sonstiger Sachaufwand	8.500,00	7.700,00	65.428,38
2226	Nicht finanzierungswirksamer Sachaufwand	45.400,00	45.000,00	47.078,25
<b>223</b>	<b>Transferaufwand</b>	<b>0,00</b>	<b>0,00</b>	<b>0,00</b>
2231	Transferaufwand an Träger des öffentlichen Rechts	0,00	0,00	0,00
2232	Transferaufwand an Beteiligungen	0,00	0,00	0,00
2233	Transferaufwand an Unternehmen (mit Finanzunternehmen)	0,00	0,00	0,00
2234	Transferaufwand an Haushalte und Organisationen ohne Erwerbscharakter	0,00	0,00	0,00
2235	Transferaufwand an das Ausland	0,00	0,00	0,00
2236	Investitions- und Tilgungszuschüsse zwischen Unternehmungen und Betrieben der Gebietskörperschaft und der Gebietskörperschaft	0,00	0,00	0,00
2237	Nicht finanzierungswirksamer Transferaufwand	0,00	0,00	0,00
<b>224</b>	<b>Finanzaufwand</b>	<b>0,00</b>	<b>0,00</b>	<b>303,00</b>
2241	Aufwendungen für Zinsen	0,00	0,00	303,00
2242	Zinsen und sonstige Aufwendungen aus derivativen Finanzinstrumenten mit und ohne Grundgeschäft	0,00	0,00	0,00
2243	Gewinnentnahmen von Unternehmungen und marktbestimmten Betrieben der Gebietskörperschaft (innerhalb der Gebietskörperschaft)	0,00	0,00	0,00
2244	Sonstiger Finanzaufwand	0,00	0,00	0,00
2245	Nicht finanzierungswirksamer Finanzaufwand	0,00	0,00	0,00
<b>22</b>	<b>Summe Aufwendungen</b>	<b>95.300,00</b>	<b>101.100,00</b>	<b>159.179,56</b>
<b>SA0</b>	<b>Saldo (0) Nettoergebnis (21 - 22)</b>	<b>-85.000,00</b>	<b>-87.800,00</b>	<b>-89.305,16</b>
<b>230</b>	<b>Entnahmen von Haushaltsrücklagen</b>	<b>0,00</b>	<b>0,00</b>	<b>0,00</b>
2301	Entnahmen von Haushaltsrücklagen	0,00	0,00	0,00
<b>240</b>	<b>Zuweisungen an Haushaltsrücklagen</b>	<b>0,00</b>	<b>0,00</b>	<b>0,00</b>
2401	Zuweisungen an Haushaltsrücklagen	0,00	0,00	0,00
<b>SA01</b>	<b>Saldo (01) Haushaltsrücklagen (230 - 240)</b>	<b>0,00</b>	<b>0,00</b>	<b>0,00</b>
<b>SA00</b>	<b>Saldo (00) Nettoergebnis nach Haushaltsrücklagen (Saldo 0 + Saldo 01)</b>	<b>-85.000,00</b>	<b>-87.800,00</b>	<b>-89.305,16</b>

## Unterricht, Erziehung, Sport und Wissenschaft (Gruppe 2)

MVAG	Mittelverwendungs- und -aufbringungsgruppen (1. und 2. Ebene)	VA 2025	VA 2024	RA 2023
<b>211</b>	<b>Erträge aus der operativen Verwaltungstätigkeit</b>	<b>57.000,00</b>	<b>100.400,00</b>	<b>99.713,32</b>
2111	Erträge aus eigenen Abgaben	0,00	0,00	0,00
2112	Erträge aus Ertragsanteilen	0,00	0,00	0,00
2113	Erträge aus Gebühren	0,00	0,00	0,00
2114	Erträge aus Leistungen	27.300,00	67.500,00	63.526,63
2115	Erträge aus Besitz und wirtschaftlicher Tätigkeit	10.000,00	10.000,00	10.129,16
2116	Erträge aus Veräußerung und sonstige Erträge	19.100,00	21.100,00	21.377,45
2117	Nicht finanzierungswirksame operative Erträge	600,00	1.800,00	4.680,08
<b>212</b>	<b>Erträge aus Transfers</b>	<b>304.800,00</b>	<b>169.000,00</b>	<b>183.835,54</b>
2121	Transferertrag von Trägern des öffentlichen Rechts	256.100,00	126.000,00	138.706,75
2122	Transferertrag von Beteiligungen	0,00	0,00	0,00
2123	Transferertrag von Unternehmen (mit Finanzunternehmen)	0,00	0,00	0,00
2124	Transferertrag von Haushalten und Organisationen ohne Erwerbscharakter	0,00	0,00	0,00
2125	Transferertrag vom Ausland	0,00	0,00	0,00
2126	Investitions- und Tilgungszuschüsse zwischen Unternehmungen und Betrieben der Gebietskörperschaft und der Gebietskörperschaft	0,00	0,00	0,00
2127	Nicht finanzierungswirksamer Transferertrag	48.700,00	43.000,00	45.128,79
<b>213</b>	<b>Finanzerträge</b>	<b>0,00</b>	<b>0,00</b>	<b>0,00</b>
2131	Erträge aus Zinsen	0,00	0,00	0,00
2132	Erträge aus Zinsen aus derivativen Finanzinstrumenten mit und ohne Grundgeschäft	0,00	0,00	0,00
2133	Erträge aus Gewinnentnahmen von marktbestimmten Betrieben	0,00	0,00	0,00
2134	Sonstige Finanzerträge	0,00	0,00	0,00
2135	Erträge aus Dividenden/Gewinnausschüttungen	0,00	0,00	0,00
2136	Sonstige nicht finanzierungswirksame Finanzerträge	0,00	0,00	0,00
<b>21</b>	<b>Summe Erträge</b>	<b>361.800,00</b>	<b>269.400,00</b>	<b>283.548,86</b>
<b>221</b>	<b>Personalaufwand</b>	<b>719.000,00</b>	<b>460.000,00</b>	<b>339.265,74</b>
2211	Personalaufwand (Bezüge, Nebengebühren, Mehrleistungen)	555.700,00	352.500,00	270.377,17
2212	Gesetzlicher und freiwilliger Sozialaufwand	146.500,00	98.400,00	68.596,02
2213	Sonstiger Personalaufwand	0,00	0,00	0,00
2214	Nicht finanzierungswirksamer Personalaufwand	16.800,00	9.100,00	292,55
<b>222</b>	<b>Sachaufwand</b>	<b>619.200,00</b>	<b>634.800,00</b>	<b>656.801,21</b>
2221	Gebrauchs- und Verbrauchsgüter, Handelswaren	62.900,00	99.500,00	93.648,31
2222	Verwaltungs- und Betriebsaufwand	38.200,00	37.400,00	46.283,70

**Unterricht, Erziehung, Sport und Wissenschaft (Gruppe 2)**

MVAG	Mittelverwendungs- und -aufbringungsgruppen (1. und 2. Ebene)	VA 2025	VA 2024	RA 2023
2223	Leasing- und Mietaufwand	0,00	0,00	0,00
2224	Instandhaltung	46.000,00	42.000,00	49.959,22
2225	Sonstiger Sachaufwand	138.200,00	135.900,00	142.109,34
2226	Nicht finanzierungswirksamer Sachaufwand	333.900,00	320.000,00	324.800,64
<b>223</b>	<b>Transferaufwand</b>	<b>54.400,00</b>	<b>24.400,00</b>	<b>56.660,00</b>
2231	Transferaufwand an Träger des öffentlichen Rechts	8.400,00	8.400,00	9.660,00
2232	Transferaufwand an Beteiligungen	0,00	0,00	0,00
2233	Transferaufwand an Unternehmen (mit Finanzunternehmen)	0,00	0,00	0,00
2234	Transferaufwand an Haushalte und Organisationen ohne Erwerbscharakter	46.000,00	16.000,00	47.000,00
2235	Transferaufwand an das Ausland	0,00	0,00	0,00
2236	Investitions- und Tilgungszuschüsse zwischen Unternehmungen und Betrieben der Gebietskörperschaft und der Gebietskörperschaft	0,00	0,00	0,00
2237	Nicht finanzierungswirksamer Transferaufwand	0,00	0,00	0,00
<b>224</b>	<b>Finanzaufwand</b>	<b>193.300,00</b>	<b>215.100,00</b>	<b>108.598,66</b>
2241	Aufwendungen für Zinsen	193.300,00	215.100,00	108.598,66
2242	Zinsen und sonstige Aufwendungen aus derivativen Finanzinstrumenten mit und ohne Grundgeschäft	0,00	0,00	0,00
2243	Gewinnentnahmen von Unternehmungen und marktbestimmten Betrieben der Gebietskörperschaft (innerhalb der Gebietskörperschaft)	0,00	0,00	0,00
2244	Sonstiger Finanzaufwand	0,00	0,00	0,00
2245	Nicht finanzierungswirksamer Finanzaufwand	0,00	0,00	0,00
<b>22</b>	<b>Summe Aufwendungen</b>	<b>1.585.900,00</b>	<b>1.334.300,00</b>	<b>1.161.325,61</b>
<b>SA0</b>	<b>Saldo (0) Nettoergebnis (21 - 22)</b>	<b>-1.224.100,00</b>	<b>-1.064.900,00</b>	<b>-877.776,75</b>
<b>230</b>	<b>Entnahmen von Haushaltsrücklagen</b>	<b>0,00</b>	<b>0,00</b>	<b>0,00</b>
2301	Entnahmen von Haushaltsrücklagen	0,00	0,00	0,00
<b>240</b>	<b>Zuweisungen an Haushaltsrücklagen</b>	<b>0,00</b>	<b>0,00</b>	<b>0,00</b>
2401	Zuweisungen an Haushaltsrücklagen	0,00	0,00	0,00
<b>SA01</b>	<b>Saldo (01) Haushaltsrücklagen (230 - 240)</b>	<b>0,00</b>	<b>0,00</b>	<b>0,00</b>
<b>SA00</b>	<b>Saldo (00) Nettoergebnis nach Haushaltsrücklagen (Saldo 0 + Saldo 01)</b>	<b>-1.224.100,00</b>	<b>-1.064.900,00</b>	<b>-877.776,75</b>



**Kunst, Kultur und Kultus (Gruppe 3)**

MVAG	Mittelverwendungs- und -aufbringungsgruppen (1. und 2. Ebene)	VA 2025	VA 2024	RA 2023
<b>211</b>	<b>Erträge aus der operativen Verwaltungstätigkeit</b>	<b>3.200,00</b>	<b>2.400,00</b>	<b>3.360,00</b>
2111	Erträge aus eigenen Abgaben	0,00	0,00	0,00
2112	Erträge aus Ertragsanteilen	0,00	0,00	0,00
2113	Erträge aus Gebühren	0,00	0,00	0,00
2114	Erträge aus Leistungen	1.200,00	1.200,00	1.260,00
2115	Erträge aus Besitz und wirtschaftlicher Tätigkeit	2.000,00	1.200,00	2.100,00
2116	Erträge aus Veräußerung und sonstige Erträge	0,00	0,00	0,00
2117	Nicht finanzierungswirksame operative Erträge	0,00	0,00	0,00
<b>212</b>	<b>Erträge aus Transfers</b>	<b>200,00</b>	<b>200,00</b>	<b>236,39</b>
2121	Transferertrag von Trägern des öffentlichen Rechts	0,00	0,00	0,00
2122	Transferertrag von Beteiligungen	0,00	0,00	0,00
2123	Transferertrag von Unternehmen (mit Finanzunternehmen)	0,00	0,00	0,00
2124	Transferertrag von Haushalten und Organisationen ohne Erwerbscharakter	0,00	0,00	0,00
2125	Transferertrag vom Ausland	0,00	0,00	0,00
2126	Investitions- und Tilgungszuschüsse zwischen Unternehmungen und Betrieben der Gebietskörperschaft und der Gebietskörperschaft	0,00	0,00	0,00
2127	Nicht finanzierungswirksamer Transferertrag	200,00	200,00	236,39
<b>213</b>	<b>Finanzerträge</b>	<b>0,00</b>	<b>0,00</b>	<b>0,00</b>
2131	Erträge aus Zinsen	0,00	0,00	0,00
2132	Erträge aus Zinsen aus derivativen Finanzinstrumenten mit und ohne Grundgeschäft	0,00	0,00	0,00
2133	Erträge aus Gewinnentnahmen von marktbestimmten Betrieben	0,00	0,00	0,00
2134	Sonstige Finanzerträge	0,00	0,00	0,00
2135	Erträge aus Dividenden/Gewinnausschüttungen	0,00	0,00	0,00
2136	Sonstige nicht finanzierungswirksame Finanzerträge	0,00	0,00	0,00
<b>21</b>	<b>Summe Erträge</b>	<b>3.400,00</b>	<b>2.600,00</b>	<b>3.596,39</b>
<b>221</b>	<b>Personalaufwand</b>	<b>0,00</b>	<b>0,00</b>	<b>0,00</b>
2211	Personalaufwand (Bezüge, Nebengebühren, Mehrleistungen)	0,00	0,00	0,00
2212	Gesetzlicher und freiwilliger Sozialaufwand	0,00	0,00	0,00
2213	Sonstiger Personalaufwand	0,00	0,00	0,00
2214	Nicht finanzierungswirksamer Personalaufwand	0,00	0,00	0,00
<b>222</b>	<b>Sachaufwand</b>	<b>102.000,00</b>	<b>101.100,00</b>	<b>93.017,72</b>
2221	Gebrauchs- und Verbrauchsgüter, Handelswaren	0,00	0,00	0,00
2222	Verwaltungs- und Betriebsaufwand	400,00	100,00	52,00

**Kunst, Kultur und Kultus (Gruppe 3)**

MVAG	Mittelverwendungs- und -aufbringungsgruppen (1. und 2. Ebene)	VA 2025	VA 2024	RA 2023
2223	Leasing- und Mietaufwand	0,00	0,00	0,00
2224	Instandhaltung	0,00	0,00	0,00
2225	Sonstiger Sachaufwand	79.700,00	79.100,00	70.685,16
2226	Nicht finanzierungswirksamer Sachaufwand	21.900,00	21.900,00	22.280,56
<b>223</b>	<b>Transferaufwand</b>	<b>7.500,00</b>	<b>7.000,00</b>	<b>12.466,98</b>
2231	Transferaufwand an Träger des öffentlichen Rechts	0,00	0,00	0,00
2232	Transferaufwand an Beteiligungen	0,00	0,00	0,00
2233	Transferaufwand an Unternehmen (mit Finanzunternehmen)	0,00	0,00	0,00
2234	Transferaufwand an Haushalte und Organisationen ohne Erwerbscharakter	7.500,00	7.000,00	12.466,98
2235	Transferaufwand an das Ausland	0,00	0,00	0,00
2236	Investitions- und Tilgungszuschüsse zwischen Unternehmungen und Betrieben der Gebietskörperschaft und der Gebietskörperschaft	0,00	0,00	0,00
2237	Nicht finanzierungswirksamer Transferaufwand	0,00	0,00	0,00
<b>224</b>	<b>Finanzaufwand</b>	<b>0,00</b>	<b>0,00</b>	<b>0,00</b>
2241	Aufwendungen für Zinsen	0,00	0,00	0,00
2242	Zinsen und sonstige Aufwendungen aus derivativen Finanzinstrumenten mit und ohne Grundgeschäft	0,00	0,00	0,00
2243	Gewinnentnahmen von Unternehmungen und marktbestimmten Betrieben der Gebietskörperschaft (innerhalb der Gebietskörperschaft)	0,00	0,00	0,00
2244	Sonstiger Finanzaufwand	0,00	0,00	0,00
2245	Nicht finanzierungswirksamer Finanzaufwand	0,00	0,00	0,00
<b>22</b>	<b>Summe Aufwendungen</b>	<b>109.500,00</b>	<b>108.100,00</b>	<b>105.484,70</b>
<b>SA0</b>	<b>Saldo (0) Nettoergebnis (21 - 22)</b>	<b>-106.100,00</b>	<b>-105.500,00</b>	<b>-101.888,31</b>
<b>230</b>	<b>Entnahmen von Haushaltsrücklagen</b>	<b>0,00</b>	<b>0,00</b>	<b>0,00</b>
2301	Entnahmen von Haushaltsrücklagen	0,00	0,00	0,00
<b>240</b>	<b>Zuweisungen an Haushaltsrücklagen</b>	<b>0,00</b>	<b>0,00</b>	<b>0,00</b>
2401	Zuweisungen an Haushaltsrücklagen	0,00	0,00	0,00
<b>SA01</b>	<b>Saldo (01) Haushaltsrücklagen (230 - 240)</b>	<b>0,00</b>	<b>0,00</b>	<b>0,00</b>
<b>SA00</b>	<b>Saldo (00) Nettoergebnis nach Haushaltsrücklagen (Saldo 0 + Saldo 01)</b>	<b>-106.100,00</b>	<b>-105.500,00</b>	<b>-101.888,31</b>

**Soziale Wohlfahrt und Wohnbauförderung (Gruppe 4)**

MVAG	Mittelverwendungs- und -aufbringungsgruppen (1. und 2. Ebene)	VA 2025	VA 2024	RA 2023
<b>211</b>	<b>Erträge aus der operativen Verwaltungstätigkeit</b>	<b>24.000,00</b>	<b>21.500,00</b>	<b>22.460,15</b>
2111	Erträge aus eigenen Abgaben	0,00	0,00	0,00
2112	Erträge aus Ertragsanteilen	0,00	0,00	0,00
2113	Erträge aus Gebühren	0,00	0,00	0,00
2114	Erträge aus Leistungen	0,00	0,00	0,00
2115	Erträge aus Besitz und wirtschaftlicher Tätigkeit	0,00	0,00	0,00
2116	Erträge aus Veräußerung und sonstige Erträge	24.000,00	21.000,00	21.974,60
2117	Nicht finanzierungswirksame operative Erträge	0,00	500,00	485,55
<b>212</b>	<b>Erträge aus Transfers</b>	<b>24.000,00</b>	<b>24.000,00</b>	<b>29.283,33</b>
2121	Transferertrag von Trägern des öffentlichen Rechts	24.000,00	24.000,00	24.283,33
2122	Transferertrag von Beteiligungen	0,00	0,00	0,00
2123	Transferertrag von Unternehmen (mit Finanzunternehmen)	0,00	0,00	0,00
2124	Transferertrag von Haushalten und Organisationen ohne Erwerbscharakter	0,00	0,00	0,00
2125	Transferertrag vom Ausland	0,00	0,00	0,00
2126	Investitions- und Tilgungszuschüsse zwischen Unternehmungen und Betrieben der Gebietskörperschaft und der Gebietskörperschaft	0,00	0,00	0,00
2127	Nicht finanzierungswirksamer Transferertrag	0,00	0,00	5.000,00
<b>213</b>	<b>Finanzerträge</b>	<b>0,00</b>	<b>0,00</b>	<b>0,00</b>
2131	Erträge aus Zinsen	0,00	0,00	0,00
2132	Erträge aus Zinsen aus derivativen Finanzinstrumenten mit und ohne Grundgeschäft	0,00	0,00	0,00
2133	Erträge aus Gewinnentnahmen von marktbestimmten Betrieben	0,00	0,00	0,00
2134	Sonstige Finanzerträge	0,00	0,00	0,00
2135	Erträge aus Dividenden/Gewinnausschüttungen	0,00	0,00	0,00
2136	Sonstige nicht finanzierungswirksame Finanzerträge	0,00	0,00	0,00
<b>21</b>	<b>Summe Erträge</b>	<b>48.000,00</b>	<b>45.500,00</b>	<b>51.743,48</b>
<b>221</b>	<b>Personalaufwand</b>	<b>31.400,00</b>	<b>28.700,00</b>	<b>18.091,45</b>
2211	Personalaufwand (Bezüge, Nebengebühren, Mehrleistungen)	24.900,00	22.000,00	14.678,86
2212	Gesetzlicher und freiwilliger Sozialaufwand	6.100,00	6.300,00	3.412,59
2213	Sonstiger Personalaufwand	0,00	0,00	0,00
2214	Nicht finanzierungswirksamer Personalaufwand	400,00	400,00	0,00
<b>222</b>	<b>Sachaufwand</b>	<b>13.800,00</b>	<b>13.200,00</b>	<b>18.465,14</b>
2221	Gebrauchs- und Verbrauchsgüter, Handelswaren	5.000,00	5.000,00	4.064,24
2222	Verwaltungs- und Betriebsaufwand	600,00	400,00	353,64

**Soziale Wohlfahrt und Wohnbauförderung (Gruppe 4)**

MVAG	Mittelverwendungs- und -aufbringungsgruppen (1. und 2. Ebene)	VA 2025	VA 2024	RA 2023
2223	Leasing- und Mietaufwand	0,00	0,00	0,00
2224	Instandhaltung	500,00	500,00	159,57
2225	Sonstiger Sachaufwand	1.000,00	600,00	1.558,69
2226	Nicht finanzierungswirksamer Sachaufwand	6.700,00	6.700,00	12.329,00
<b>223</b>	<b>Transferaufwand</b>	<b>653.400,00</b>	<b>598.000,00</b>	<b>574.024,59</b>
2231	Transferaufwand an Träger des öffentlichen Rechts	552.400,00	493.000,00	437.753,59
2232	Transferaufwand an Beteiligungen	0,00	0,00	0,00
2233	Transferaufwand an Unternehmen (mit Finanzunternehmen)	0,00	0,00	0,00
2234	Transferaufwand an Haushalte und Organisationen ohne Erwerbscharakter	101.000,00	105.000,00	136.271,00
2235	Transferaufwand an das Ausland	0,00	0,00	0,00
2236	Investitions- und Tilgungszuschüsse zwischen Unternehmungen und Betrieben der Gebietskörperschaft und der Gebietskörperschaft	0,00	0,00	0,00
2237	Nicht finanzierungswirksamer Transferaufwand	0,00	0,00	0,00
<b>224</b>	<b>Finanzaufwand</b>	<b>0,00</b>	<b>0,00</b>	<b>0,00</b>
2241	Aufwendungen für Zinsen	0,00	0,00	0,00
2242	Zinsen und sonstige Aufwendungen aus derivativen Finanzinstrumenten mit und ohne Grundgeschäft	0,00	0,00	0,00
2243	Gewinnentnahmen von Unternehmungen und marktbestimmten Betrieben der Gebietskörperschaft (innerhalb der Gebietskörperschaft)	0,00	0,00	0,00
2244	Sonstiger Finanzaufwand	0,00	0,00	0,00
2245	Nicht finanzierungswirksamer Finanzaufwand	0,00	0,00	0,00
<b>22</b>	<b>Summe Aufwendungen</b>	<b>698.600,00</b>	<b>639.900,00</b>	<b>610.581,18</b>
<b>SA0</b>	<b>Saldo (0) Nettoergebnis (21 - 22)</b>	<b>-650.600,00</b>	<b>-594.400,00</b>	<b>-558.837,70</b>
<b>230</b>	<b>Entnahmen von Haushaltsrücklagen</b>	<b>0,00</b>	<b>0,00</b>	<b>0,00</b>
2301	Entnahmen von Haushaltsrücklagen	0,00	0,00	0,00
<b>240</b>	<b>Zuweisungen an Haushaltsrücklagen</b>	<b>0,00</b>	<b>0,00</b>	<b>0,00</b>
2401	Zuweisungen an Haushaltsrücklagen	0,00	0,00	0,00
<b>SA01</b>	<b>Saldo (01) Haushaltsrücklagen (230 - 240)</b>	<b>0,00</b>	<b>0,00</b>	<b>0,00</b>
<b>SA00</b>	<b>Saldo (00) Nettoergebnis nach Haushaltsrücklagen (Saldo 0 + Saldo 01)</b>	<b>-650.600,00</b>	<b>-594.400,00</b>	<b>-558.837,70</b>

**Gesundheit (Gruppe 5)**

MVAG	Mittelverwendungs- und -aufbringungsgruppen (1. und 2. Ebene)	VA 2025	VA 2024	RA 2023
<b>211</b>	<b>Erträge aus der operativen Verwaltungstätigkeit</b>	<b>1.500,00</b>	<b>2.600,00</b>	<b>2.833,11</b>
2111	Erträge aus eigenen Abgaben	0,00	0,00	0,00
2112	Erträge aus Ertragsanteilen	0,00	0,00	0,00
2113	Erträge aus Gebühren	0,00	0,00	0,00
2114	Erträge aus Leistungen	0,00	0,00	0,00
2115	Erträge aus Besitz und wirtschaftlicher Tätigkeit	0,00	0,00	0,00
2116	Erträge aus Veräußerung und sonstige Erträge	1.500,00	2.600,00	2.833,11
2117	Nicht finanzierungswirksame operative Erträge	0,00	0,00	0,00
<b>212</b>	<b>Erträge aus Transfers</b>	<b>0,00</b>	<b>0,00</b>	<b>0,00</b>
2121	Transferertrag von Trägern des öffentlichen Rechts	0,00	0,00	0,00
2122	Transferertrag von Beteiligungen	0,00	0,00	0,00
2123	Transferertrag von Unternehmen (mit Finanzunternehmen)	0,00	0,00	0,00
2124	Transferertrag von Haushalten und Organisationen ohne Erwerbscharakter	0,00	0,00	0,00
2125	Transferertrag vom Ausland	0,00	0,00	0,00
2126	Investitions- und Tilgungszuschüsse zwischen Unternehmungen und Betrieben der Gebietskörperschaft und der Gebietskörperschaft	0,00	0,00	0,00
2127	Nicht finanzierungswirksamer Transferertrag	0,00	0,00	0,00
<b>213</b>	<b>Finanzerträge</b>	<b>0,00</b>	<b>0,00</b>	<b>0,00</b>
2131	Erträge aus Zinsen	0,00	0,00	0,00
2132	Erträge aus Zinsen aus derivativen Finanzinstrumenten mit und ohne Grundgeschäft	0,00	0,00	0,00
2133	Erträge aus Gewinnentnahmen von marktbestimmten Betrieben	0,00	0,00	0,00
2134	Sonstige Finanzerträge	0,00	0,00	0,00
2135	Erträge aus Dividenden/Gewinnausschüttungen	0,00	0,00	0,00
2136	Sonstige nicht finanzierungswirksame Finanzerträge	0,00	0,00	0,00
<b>21</b>	<b>Summe Erträge</b>	<b>1.500,00</b>	<b>2.600,00</b>	<b>2.833,11</b>
<b>221</b>	<b>Personalaufwand</b>	<b>1.000,00</b>	<b>1.000,00</b>	<b>895,00</b>
2211	Personalaufwand (Bezüge, Nebengebühren, Mehrleistungen)	1.000,00	1.000,00	895,00
2212	Gesetzlicher und freiwilliger Sozialaufwand	0,00	0,00	0,00
2213	Sonstiger Personalaufwand	0,00	0,00	0,00
2214	Nicht finanzierungswirksamer Personalaufwand	0,00	0,00	0,00
<b>222</b>	<b>Sachaufwand</b>	<b>12.700,00</b>	<b>26.500,00</b>	<b>45.280,15</b>
2221	Gebrauchs- und Verbrauchsgüter, Handelswaren	6.000,00	20.000,00	21.295,70
2222	Verwaltungs- und Betriebsaufwand	0,00	0,00	0,00

**Gesundheit (Gruppe 5)**

MVAG	Mittelverwendungs- und -aufbringungsgruppen (1. und 2. Ebene)	VA 2025	VA 2024	RA 2023
2223	Leasing- und Mietaufwand	0,00	0,00	0,00
2224	Instandhaltung	0,00	0,00	0,00
2225	Sonstiger Sachaufwand	6.700,00	6.500,00	23.984,45
2226	Nicht finanzierungswirksamer Sachaufwand	0,00	0,00	0,00
<b>223</b>	<b>Transferaufwand</b>	<b>789.100,00</b>	<b>710.800,00</b>	<b>659.969,93</b>
2231	Transferaufwand an Träger des öffentlichen Rechts	787.300,00	709.000,00	659.969,93
2232	Transferaufwand an Beteiligungen	0,00	0,00	0,00
2233	Transferaufwand an Unternehmen (mit Finanzunternehmen)	0,00	0,00	0,00
2234	Transferaufwand an Haushalte und Organisationen ohne Erwerbscharakter	1.800,00	1.800,00	0,00
2235	Transferaufwand an das Ausland	0,00	0,00	0,00
2236	Investitions- und Tilgungszuschüsse zwischen Unternehmungen und Betrieben der Gebietskörperschaft und der Gebietskörperschaft	0,00	0,00	0,00
2237	Nicht finanzierungswirksamer Transferaufwand	0,00	0,00	0,00
<b>224</b>	<b>Finanzaufwand</b>	<b>0,00</b>	<b>0,00</b>	<b>0,00</b>
2241	Aufwendungen für Zinsen	0,00	0,00	0,00
2242	Zinsen und sonstige Aufwendungen aus derivativen Finanzinstrumenten mit und ohne Grundgeschäft	0,00	0,00	0,00
2243	Gewinnentnahmen von Unternehmungen und marktbestimmten Betrieben der Gebietskörperschaft (innerhalb der Gebietskörperschaft)	0,00	0,00	0,00
2244	Sonstiger Finanzaufwand	0,00	0,00	0,00
2245	Nicht finanzierungswirksamer Finanzaufwand	0,00	0,00	0,00
<b>22</b>	<b>Summe Aufwendungen</b>	<b>802.800,00</b>	<b>738.300,00</b>	<b>706.145,08</b>
<b>SA0</b>	<b>Saldo (0) Nettoergebnis (21 - 22)</b>	<b>-801.300,00</b>	<b>-735.700,00</b>	<b>-703.311,97</b>
<b>230</b>	<b>Entnahmen von Haushaltsrücklagen</b>	<b>0,00</b>	<b>0,00</b>	<b>0,00</b>
2301	Entnahmen von Haushaltsrücklagen	0,00	0,00	0,00
<b>240</b>	<b>Zuweisungen an Haushaltsrücklagen</b>	<b>0,00</b>	<b>0,00</b>	<b>0,00</b>
2401	Zuweisungen an Haushaltsrücklagen	0,00	0,00	0,00
<b>SA01</b>	<b>Saldo (01) Haushaltsrücklagen (230 - 240)</b>	<b>0,00</b>	<b>0,00</b>	<b>0,00</b>
<b>SA00</b>	<b>Saldo (00) Nettoergebnis nach Haushaltsrücklagen (Saldo 0 + Saldo 01)</b>	<b>-801.300,00</b>	<b>-735.700,00</b>	<b>-703.311,97</b>

## Straßen- und Wasserbau, Verkehr (Gruppe 6)

MVAG	Mittelverwendungs- und -aufbringungsgruppen (1. und 2. Ebene)	VA 2025	VA 2024	RA 2023
<b>211</b>	<b>Erträge aus der operativen Verwaltungstätigkeit</b>	<b>17.700,00</b>	<b>15.200,00</b>	<b>179.686,72</b>
2111	Erträge aus eigenen Abgaben	0,00	0,00	0,00
2112	Erträge aus Ertragsanteilen	0,00	0,00	0,00
2113	Erträge aus Gebühren	0,00	0,00	0,00
2114	Erträge aus Leistungen	17.700,00	15.200,00	17.894,82
2115	Erträge aus Besitz und wirtschaftlicher Tätigkeit	0,00	0,00	0,00
2116	Erträge aus Veräußerung und sonstige Erträge	0,00	0,00	154.754,54
2117	Nicht finanzierungswirksame operative Erträge	0,00	0,00	7.037,36
<b>212</b>	<b>Erträge aus Transfers</b>	<b>623.800,00</b>	<b>517.000,00</b>	<b>376.695,88</b>
2121	Transferertrag von Trägern des öffentlichen Rechts	603.000,00	500.200,00	361.756,25
2122	Transferertrag von Beteiligungen	0,00	0,00	0,00
2123	Transferertrag von Unternehmen (mit Finanzunternehmen)	0,00	0,00	0,00
2124	Transferertrag von Haushalten und Organisationen ohne Erwerbscharakter	6.000,00	2.500,00	3.400,00
2125	Transferertrag vom Ausland	0,00	0,00	0,00
2126	Investitions- und Tilgungszuschüsse zwischen Unternehmungen und Betrieben der Gebietskörperschaft und der Gebietskörperschaft	0,00	0,00	0,00
2127	Nicht finanzierungswirksamer Transferertrag	14.800,00	14.300,00	11.539,63
<b>213</b>	<b>Finanzerträge</b>	<b>0,00</b>	<b>0,00</b>	<b>0,00</b>
2131	Erträge aus Zinsen	0,00	0,00	0,00
2132	Erträge aus Zinsen aus derivativen Finanzinstrumenten mit und ohne Grundgeschäft	0,00	0,00	0,00
2133	Erträge aus Gewinnentnahmen von marktbestimmten Betrieben	0,00	0,00	0,00
2134	Sonstige Finanzerträge	0,00	0,00	0,00
2135	Erträge aus Dividenden/Gewinnausschüttungen	0,00	0,00	0,00
2136	Sonstige nicht finanzierungswirksame Finanzerträge	0,00	0,00	0,00
<b>21</b>	<b>Summe Erträge</b>	<b>641.500,00</b>	<b>532.200,00</b>	<b>556.382,60</b>
<b>221</b>	<b>Personalaufwand</b>	<b>270.600,00</b>	<b>255.600,00</b>	<b>227.093,69</b>
2211	Personalaufwand (Bezüge, Nebengebühren, Mehrleistungen)	214.300,00	200.400,00	182.227,30
2212	Gesetzlicher und freiwilliger Sozialaufwand	52.300,00	49.700,00	44.866,39
2213	Sonstiger Personalaufwand	0,00	0,00	0,00
2214	Nicht finanzierungswirksamer Personalaufwand	4.000,00	5.500,00	0,00
<b>222</b>	<b>Sachaufwand</b>	<b>442.900,00</b>	<b>443.700,00</b>	<b>465.291,54</b>
2221	Gebrauchs- und Verbrauchsgüter, Handelswaren	6.100,00	6.100,00	6.054,93
2222	Verwaltungs- und Betriebsaufwand	32.000,00	28.000,00	26.543,94

**Straßen- und Wasserbau, Verkehr (Gruppe 6)**

MVAG	Mittelverwendungs- und -aufbringungsgruppen (1. und 2. Ebene)	VA 2025	VA 2024	RA 2023
2223	Leasing- und Mietaufwand	0,00	0,00	0,00
2224	Instandhaltung	50.400,00	55.300,00	58.802,23
2225	Sonstiger Sachaufwand	12.000,00	12.000,00	17.441,45
2226	Nicht finanzierungswirksamer Sachaufwand	342.400,00	342.300,00	356.448,99
<b>223</b>	<b>Transferaufwand</b>	<b>34.500,00</b>	<b>34.500,00</b>	<b>37.271,00</b>
2231	Transferaufwand an Träger des öffentlichen Rechts	34.500,00	34.500,00	37.271,00
2232	Transferaufwand an Beteiligungen	0,00	0,00	0,00
2233	Transferaufwand an Unternehmen (mit Finanzunternehmen)	0,00	0,00	0,00
2234	Transferaufwand an Haushalte und Organisationen ohne Erwerbscharakter	0,00	0,00	0,00
2235	Transferaufwand an das Ausland	0,00	0,00	0,00
2236	Investitions- und Tilgungszuschüsse zwischen Unternehmungen und Betrieben der Gebietskörperschaft und der Gebietskörperschaft	0,00	0,00	0,00
2237	Nicht finanzierungswirksamer Transferaufwand	0,00	0,00	0,00
<b>224</b>	<b>Finanzaufwand</b>	<b>3.700,00</b>	<b>2.400,00</b>	<b>5.294,15</b>
2241	Aufwendungen für Zinsen	3.700,00	2.400,00	5.294,15
2242	Zinsen und sonstige Aufwendungen aus derivativen Finanzinstrumenten mit und ohne Grundgeschäft	0,00	0,00	0,00
2243	Gewinnentnahmen von Unternehmungen und marktbestimmten Betrieben der Gebietskörperschaft (innerhalb der Gebietskörperschaft)	0,00	0,00	0,00
2244	Sonstiger Finanzaufwand	0,00	0,00	0,00
2245	Nicht finanzierungswirksamer Finanzaufwand	0,00	0,00	0,00
<b>22</b>	<b>Summe Aufwendungen</b>	<b>751.700,00</b>	<b>736.200,00</b>	<b>734.950,38</b>
<b>SA0</b>	<b>Saldo (0) Nettoergebnis (21 - 22)</b>	<b>-110.200,00</b>	<b>-204.000,00</b>	<b>-178.567,78</b>
<b>230</b>	<b>Entnahmen von Haushaltsrücklagen</b>	<b>0,00</b>	<b>0,00</b>	<b>0,00</b>
2301	Entnahmen von Haushaltsrücklagen	0,00	0,00	0,00
<b>240</b>	<b>Zuweisungen an Haushaltsrücklagen</b>	<b>0,00</b>	<b>0,00</b>	<b>0,00</b>
2401	Zuweisungen an Haushaltsrücklagen	0,00	0,00	0,00
<b>SA01</b>	<b>Saldo (01) Haushaltsrücklagen (230 - 240)</b>	<b>0,00</b>	<b>0,00</b>	<b>0,00</b>
<b>SA00</b>	<b>Saldo (00) Nettoergebnis nach Haushaltsrücklagen (Saldo 0 + Saldo 01)</b>	<b>-110.200,00</b>	<b>-204.000,00</b>	<b>-178.567,78</b>



**Wirtschaftsförderung (Gruppe 7)**

MVAG	Mittelverwendungs- und -aufbringungsgruppen (1. und 2. Ebene)	VA 2025	VA 2024	RA 2023
<b>211</b>	<b>Erträge aus der operativen Verwaltungstätigkeit</b>	<b>200,00</b>	<b>200,00</b>	<b>81.018,64</b>
2111	Erträge aus eigenen Abgaben	0,00	0,00	0,00
2112	Erträge aus Ertragsanteilen	0,00	0,00	0,00
2113	Erträge aus Gebühren	0,00	0,00	0,00
2114	Erträge aus Leistungen	0,00	0,00	0,00
2115	Erträge aus Besitz und wirtschaftlicher Tätigkeit	0,00	0,00	0,00
2116	Erträge aus Veräußerung und sonstige Erträge	200,00	200,00	81.018,64
2117	Nicht finanzierungswirksame operative Erträge	0,00	0,00	0,00
<b>212</b>	<b>Erträge aus Transfers</b>	<b>11.000,00</b>	<b>11.400,00</b>	<b>7.552,36</b>
2121	Transferertrag von Trägern des öffentlichen Rechts	7.500,00	10.000,00	6.000,00
2122	Transferertrag von Beteiligungen	0,00	0,00	0,00
2123	Transferertrag von Unternehmen (mit Finanzunternehmen)	0,00	0,00	0,00
2124	Transferertrag von Haushalten und Organisationen ohne Erwerbscharakter	0,00	0,00	0,00
2125	Transferertrag vom Ausland	0,00	0,00	0,00
2126	Investitions- und Tilgungszuschüsse zwischen Unternehmungen und Betrieben der Gebietskörperschaft und der Gebietskörperschaft	0,00	0,00	0,00
2127	Nicht finanzierungswirksamer Transferertrag	3.500,00	1.400,00	1.552,36
<b>213</b>	<b>Finanzerträge</b>	<b>0,00</b>	<b>0,00</b>	<b>0,00</b>
2131	Erträge aus Zinsen	0,00	0,00	0,00
2132	Erträge aus Zinsen aus derivativen Finanzinstrumenten mit und ohne Grundgeschäft	0,00	0,00	0,00
2133	Erträge aus Gewinnentnahmen von marktbestimmten Betrieben	0,00	0,00	0,00
2134	Sonstige Finanzerträge	0,00	0,00	0,00
2135	Erträge aus Dividenden/Gewinnausschüttungen	0,00	0,00	0,00
2136	Sonstige nicht finanzierungswirksame Finanzerträge	0,00	0,00	0,00
<b>21</b>	<b>Summe Erträge</b>	<b>11.200,00</b>	<b>11.600,00</b>	<b>88.571,00</b>
<b>221</b>	<b>Personalaufwand</b>	<b>0,00</b>	<b>0,00</b>	<b>0,00</b>
2211	Personalaufwand (Bezüge, Nebengebühren, Mehrleistungen)	0,00	0,00	0,00
2212	Gesetzlicher und freiwilliger Sozialaufwand	0,00	0,00	0,00
2213	Sonstiger Personalaufwand	0,00	0,00	0,00
2214	Nicht finanzierungswirksamer Personalaufwand	0,00	0,00	0,00
<b>222</b>	<b>Sachaufwand</b>	<b>199.400,00</b>	<b>219.500,00</b>	<b>291.834,90</b>
2221	Gebrauchs- und Verbrauchsgüter, Handelswaren	0,00	0,00	0,00
2222	Verwaltungs- und Betriebsaufwand	0,00	0,00	0,00

**Wirtschaftsförderung (Gruppe 7)**

MVAG	Mittelverwendungs- und -aufbringungsgruppen (1. und 2. Ebene)	VA 2025	VA 2024	RA 2023
2223	Leasing- und Mietaufwand	0,00	0,00	0,00
2224	Instandhaltung	0,00	0,00	0,00
2225	Sonstiger Sachaufwand	21.000,00	20.500,00	75.683,88
2226	Nicht finanzierungswirksamer Sachaufwand	178.400,00	199.000,00	216.151,02
<b>223</b>	<b>Transferaufwand</b>	<b>0,00</b>	<b>0,00</b>	<b>0,00</b>
2231	Transferaufwand an Träger des öffentlichen Rechts	0,00	0,00	0,00
2232	Transferaufwand an Beteiligungen	0,00	0,00	0,00
2233	Transferaufwand an Unternehmen (mit Finanzunternehmen)	0,00	0,00	0,00
2234	Transferaufwand an Haushalte und Organisationen ohne Erwerbscharakter	0,00	0,00	0,00
2235	Transferaufwand an das Ausland	0,00	0,00	0,00
2236	Investitions- und Tilgungszuschüsse zwischen Unternehmungen und Betrieben der Gebietskörperschaft und der Gebietskörperschaft	0,00	0,00	0,00
2237	Nicht finanzierungswirksamer Transferaufwand	0,00	0,00	0,00
<b>224</b>	<b>Finanzaufwand</b>	<b>600,00</b>	<b>1.100,00</b>	<b>1.300,18</b>
2241	Aufwendungen für Zinsen	600,00	1.100,00	1.300,18
2242	Zinsen und sonstige Aufwendungen aus derivativen Finanzinstrumenten mit und ohne Grundgeschäft	0,00	0,00	0,00
2243	Gewinnentnahmen von Unternehmungen und marktbestimmten Betrieben der Gebietskörperschaft (innerhalb der Gebietskörperschaft)	0,00	0,00	0,00
2244	Sonstiger Finanzaufwand	0,00	0,00	0,00
2245	Nicht finanzierungswirksamer Finanzaufwand	0,00	0,00	0,00
<b>22</b>	<b>Summe Aufwendungen</b>	<b>200.000,00</b>	<b>220.600,00</b>	<b>293.135,08</b>
<b>SA0</b>	<b>Saldo (0) Nettoergebnis (21 - 22)</b>	<b>-188.800,00</b>	<b>-209.000,00</b>	<b>-204.564,08</b>
<b>230</b>	<b>Entnahmen von Haushaltsrücklagen</b>	<b>0,00</b>	<b>0,00</b>	<b>0,00</b>
2301	Entnahmen von Haushaltsrücklagen	0,00	0,00	0,00
<b>240</b>	<b>Zuweisungen an Haushaltsrücklagen</b>	<b>0,00</b>	<b>0,00</b>	<b>0,00</b>
2401	Zuweisungen an Haushaltsrücklagen	0,00	0,00	0,00
<b>SA01</b>	<b>Saldo (01) Haushaltsrücklagen (230 - 240)</b>	<b>0,00</b>	<b>0,00</b>	<b>0,00</b>
<b>SA00</b>	<b>Saldo (00) Nettoergebnis nach Haushaltsrücklagen (Saldo 0 + Saldo 01)</b>	<b>-188.800,00</b>	<b>-209.000,00</b>	<b>-204.564,08</b>

**Dienstleistungen (Gruppe 8)**

MVAG	Mittelverwendungs- und -aufbringungsgruppen (1. und 2. Ebene)	VA 2025	VA 2024	RA 2023
<b>211</b>	<b>Erträge aus der operativen Verwaltungstätigkeit</b>	<b>1.754.900,00</b>	<b>1.585.900,00</b>	<b>1.473.618,70</b>
2111	Erträge aus eigenen Abgaben	0,00	0,00	0,00
2112	Erträge aus Ertragsanteilen	0,00	0,00	0,00
2113	Erträge aus Gebühren	1.627.300,00	1.459.500,00	1.298.715,67
2114	Erträge aus Leistungen	74.000,00	75.000,00	73.510,86
2115	Erträge aus Besitz und wirtschaftlicher Tätigkeit	49.200,00	47.000,00	50.315,07
2116	Erträge aus Veräußerung und sonstige Erträge	2.000,00	2.000,00	27.984,57
2117	Nicht finanzierungswirksame operative Erträge	2.400,00	2.400,00	23.092,53
<b>212</b>	<b>Erträge aus Transfers</b>	<b>96.200,00</b>	<b>111.000,00</b>	<b>116.032,73</b>
2121	Transferertrag von Trägern des öffentlichen Rechts	4.300,00	20.300,00	25.550,14
2122	Transferertrag von Beteiligungen	0,00	0,00	0,00
2123	Transferertrag von Unternehmen (mit Finanzunternehmen)	0,00	0,00	0,00
2124	Transferertrag von Haushalten und Organisationen ohne Erwerbscharakter	0,00	0,00	0,00
2125	Transferertrag vom Ausland	0,00	0,00	0,00
2126	Investitions- und Tilgungszuschüsse zwischen Unternehmungen und Betrieben der Gebietskörperschaft und der Gebietskörperschaft	0,00	0,00	0,00
2127	Nicht finanzierungswirksamer Transferertrag	91.900,00	90.700,00	90.482,59
<b>213</b>	<b>Finanzerträge</b>	<b>0,00</b>	<b>0,00</b>	<b>0,00</b>
2131	Erträge aus Zinsen	0,00	0,00	0,00
2132	Erträge aus Zinsen aus derivativen Finanzinstrumenten mit und ohne Grundgeschäft	0,00	0,00	0,00
2133	Erträge aus Gewinnentnahmen von marktbestimmten Betrieben	0,00	0,00	0,00
2134	Sonstige Finanzerträge	0,00	0,00	0,00
2135	Erträge aus Dividenden/Gewinnausschüttungen	0,00	0,00	0,00
2136	Sonstige nicht finanzierungswirksame Finanzerträge	0,00	0,00	0,00
<b>21</b>	<b>Summe Erträge</b>	<b>1.851.100,00</b>	<b>1.696.900,00</b>	<b>1.589.651,43</b>
<b>221</b>	<b>Personalaufwand</b>	<b>247.000,00</b>	<b>233.100,00</b>	<b>206.068,63</b>
2211	Personalaufwand (Bezüge, Nebengebühren, Mehrleistungen)	194.500,00	181.500,00	163.444,69
2212	Gesetzlicher und freiwilliger Sozialaufwand	47.500,00	45.200,00	40.415,71
2213	Sonstiger Personalaufwand	0,00	0,00	0,00
2214	Nicht finanzierungswirksamer Personalaufwand	5.000,00	6.400,00	2.208,23
<b>222</b>	<b>Sachaufwand</b>	<b>1.352.500,00</b>	<b>1.511.800,00</b>	<b>1.529.479,51</b>
2221	Gebrauchs- und Verbrauchsgüter, Handelswaren	6.500,00	6.500,00	22.156,04
2222	Verwaltungs- und Betriebsaufwand	73.600,00	87.700,00	121.277,65

**Dienstleistungen (Gruppe 8)**

<b>MVAG</b>	<b>Mittelverwendungs- und -aufbringungsgruppen (1. und 2. Ebene)</b>	<b>VA 2025</b>	<b>VA 2024</b>	<b>RA 2023</b>
2223	Leasing- und Mietaufwand	500,00	500,00	493,68
2224	Instandhaltung	97.500,00	267.600,00	190.648,69
2225	Sonstiger Sachaufwand	705.600,00	686.300,00	727.093,47
2226	Nicht finanzierungswirksamer Sachaufwand	468.800,00	463.200,00	467.809,98
<b>223</b>	<b>Transferaufwand</b>	<b>237.900,00</b>	<b>335.500,00</b>	<b>392.272,52</b>
2231	Transferaufwand an Träger des öffentlichen Rechts	237.900,00	335.500,00	392.272,52
2232	Transferaufwand an Beteiligungen	0,00	0,00	0,00
2233	Transferaufwand an Unternehmen (mit Finanzunternehmen)	0,00	0,00	0,00
2234	Transferaufwand an Haushalte und Organisationen ohne Erwerbscharakter	0,00	0,00	0,00
2235	Transferaufwand an das Ausland	0,00	0,00	0,00
2236	Investitions- und Tilgungszuschüsse zwischen Unternehmungen und Betrieben der Gebietskörperschaft und der Gebietskörperschaft	0,00	0,00	0,00
2237	Nicht finanzierungswirksamer Transferaufwand	0,00	0,00	0,00
<b>224</b>	<b>Finanzaufwand</b>	<b>15.800,00</b>	<b>21.500,00</b>	<b>20.569,97</b>
2241	Aufwendungen für Zinsen	15.800,00	21.500,00	20.569,97
2242	Zinsen und sonstige Aufwendungen aus derivativen Finanzinstrumenten mit und ohne Grundgeschäft	0,00	0,00	0,00
2243	Gewinnentnahmen von Unternehmungen und marktbestimmten Betrieben der Gebietskörperschaft (innerhalb der Gebietskörperschaft)	0,00	0,00	0,00
2244	Sonstiger Finanzaufwand	0,00	0,00	0,00
2245	Nicht finanzierungswirksamer Finanzaufwand	0,00	0,00	0,00
<b>22</b>	<b>Summe Aufwendungen</b>	<b>1.853.200,00</b>	<b>2.101.900,00</b>	<b>2.148.390,63</b>
<b>SA0</b>	<b>Saldo (0) Nettoergebnis (21 - 22)</b>	<b>-2.100,00</b>	<b>-405.000,00</b>	<b>-558.739,20</b>
<b>230</b>	<b>Entnahmen von Haushaltsrücklagen</b>	<b>0,00</b>	<b>0,00</b>	<b>0,00</b>
2301	Entnahmen von Haushaltsrücklagen	0,00	0,00	0,00
<b>240</b>	<b>Zuweisungen an Haushaltsrücklagen</b>	<b>0,00</b>	<b>0,00</b>	<b>0,00</b>
2401	Zuweisungen an Haushaltsrücklagen	0,00	0,00	0,00
<b>SA01</b>	<b>Saldo (01) Haushaltsrücklagen (230 - 240)</b>	<b>0,00</b>	<b>0,00</b>	<b>0,00</b>
<b>SA00</b>	<b>Saldo (00) Nettoergebnis nach Haushaltsrücklagen (Saldo 0 + Saldo 01)</b>	<b>-2.100,00</b>	<b>-405.000,00</b>	<b>-558.739,20</b>

## Finanzwirtschaft (Gruppe 9)

MVAG	Mittelverwendungs- und -aufbringungsgruppen (1. und 2. Ebene)	VA 2025	VA 2024	RA 2023
<b>211</b>	<b>Erträge aus der operativen Verwaltungstätigkeit</b>	<b>3.187.000,00</b>	<b>3.299.500,00</b>	<b>3.116.821,88</b>
2111	Erträge aus eigenen Abgaben	650.000,00	795.700,00	703.304,99
2112	Erträge aus Ertragsanteilen	2.521.000,00	2.488.000,00	2.395.637,50
2113	Erträge aus Gebühren	0,00	0,00	0,00
2114	Erträge aus Leistungen	1.000,00	800,00	993,17
2115	Erträge aus Besitz und wirtschaftlicher Tätigkeit	0,00	0,00	0,00
2116	Erträge aus Veräußerung und sonstige Erträge	15.000,00	15.000,00	15.013,04
2117	Nicht finanzierungswirksame operative Erträge	0,00	0,00	1.873,18
<b>212</b>	<b>Erträge aus Transfers</b>	<b>497.100,00</b>	<b>255.900,00</b>	<b>274.405,52</b>
2121	Transferertrag von Trägern des öffentlichen Rechts	497.100,00	255.900,00	274.405,52
2122	Transferertrag von Beteiligungen	0,00	0,00	0,00
2123	Transferertrag von Unternehmen (mit Finanzunternehmen)	0,00	0,00	0,00
2124	Transferertrag von Haushalten und Organisationen ohne Erwerbscharakter	0,00	0,00	0,00
2125	Transferertrag vom Ausland	0,00	0,00	0,00
2126	Investitions- und Tilgungszuschüsse zwischen Unternehmungen und Betrieben der Gebietskörperschaft und der Gebietskörperschaft	0,00	0,00	0,00
2127	Nicht finanzierungswirksamer Transferertrag	0,00	0,00	0,00
<b>213</b>	<b>Finanzerträge</b>	<b>0,00</b>	<b>0,00</b>	<b>0,00</b>
2131	Erträge aus Zinsen	0,00	0,00	0,00
2132	Erträge aus Zinsen aus derivativen Finanzinstrumenten mit und ohne Grundgeschäft	0,00	0,00	0,00
2133	Erträge aus Gewinnentnahmen von marktbestimmten Betrieben	0,00	0,00	0,00
2134	Sonstige Finanzerträge	0,00	0,00	0,00
2135	Erträge aus Dividenden/Gewinnausschüttungen	0,00	0,00	0,00
2136	Sonstige nicht finanzierungswirksame Finanzerträge	0,00	0,00	0,00
<b>21</b>	<b>Summe Erträge</b>	<b>3.684.100,00</b>	<b>3.555.400,00</b>	<b>3.391.227,40</b>
<b>221</b>	<b>Personalaufwand</b>	<b>109.000,00</b>	<b>99.300,00</b>	<b>86.994,59</b>
2211	Personalaufwand (Bezüge, Nebengebühren, Mehrleistungen)	86.200,00	77.800,00	69.548,51
2212	Gesetzlicher und freiwilliger Sozialaufwand	21.100,00	19.400,00	17.446,08
2213	Sonstiger Personalaufwand	0,00	0,00	0,00
2214	Nicht finanzierungswirksamer Personalaufwand	1.700,00	2.100,00	0,00
<b>222</b>	<b>Sachaufwand</b>	<b>40.700,00</b>	<b>26.800,00</b>	<b>30.499,74</b>
2221	Gebrauchs- und Verbrauchsgüter, Handelswaren	700,00	700,00	712,83
2222	Verwaltungs- und Betriebsaufwand	0,00	0,00	0,00

**Finanzwirtschaft (Gruppe 9)**

MVAG	Mittelverwendungs- und -aufbringungsgruppen (1. und 2. Ebene)	VA 2025	VA 2024	RA 2023
2223	Leasing- und Mietaufwand	0,00	0,00	0,00
2224	Instandhaltung	40.000,00	25.000,00	29.537,35
2225	Sonstiger Sachaufwand	0,00	1.100,00	249,56
2226	Nicht finanzierungswirksamer Sachaufwand	0,00	0,00	0,00
<b>223</b>	<b>Transferaufwand</b>	<b>0,00</b>	<b>0,00</b>	<b>0,00</b>
2231	Transferaufwand an Träger des öffentlichen Rechts	0,00	0,00	0,00
2232	Transferaufwand an Beteiligungen	0,00	0,00	0,00
2233	Transferaufwand an Unternehmen (mit Finanzunternehmen)	0,00	0,00	0,00
2234	Transferaufwand an Haushalte und Organisationen ohne Erwerbscharakter	0,00	0,00	0,00
2235	Transferaufwand an das Ausland	0,00	0,00	0,00
2236	Investitions- und Tilgungszuschüsse zwischen Unternehmungen und Betrieben der Gebietskörperschaft und der Gebietskörperschaft	0,00	0,00	0,00
2237	Nicht finanzierungswirksamer Transferaufwand	0,00	0,00	0,00
<b>224</b>	<b>Finanzaufwand</b>	<b>3.000,00</b>	<b>6.200,00</b>	<b>8.271,58</b>
2241	Aufwendungen für Zinsen	2.000,00	5.000,00	6.970,70
2242	Zinsen und sonstige Aufwendungen aus derivativen Finanzinstrumenten mit und ohne Grundgeschäft	0,00	0,00	0,00
2243	Gewinnentnahmen von Unternehmungen und marktbestimmten Betrieben der Gebietskörperschaft (innerhalb der Gebietskörperschaft)	0,00	0,00	0,00
2244	Sonstiger Finanzaufwand	1.000,00	1.200,00	1.300,88
2245	Nicht finanzierungswirksamer Finanzaufwand	0,00	0,00	0,00
<b>22</b>	<b>Summe Aufwendungen</b>	<b>152.700,00</b>	<b>132.300,00</b>	<b>125.765,91</b>
<b>SA0</b>	<b>Saldo (0) Nettoergebnis (21 - 22)</b>	<b>3.531.400,00</b>	<b>3.423.100,00</b>	<b>3.265.461,49</b>
<b>230</b>	<b>Entnahmen von Haushaltsrücklagen</b>	<b>124.100,00</b>	<b>438.300,00</b>	<b>456.375,33</b>
2301	Entnahmen von Haushaltsrücklagen	124.100,00	438.300,00	456.375,33
<b>240</b>	<b>Zuweisungen an Haushaltsrücklagen</b>	<b>0,00</b>	<b>0,00</b>	<b>19.155,91</b>
2401	Zuweisungen an Haushaltsrücklagen	0,00	0,00	19.155,91
<b>SA01</b>	<b>Saldo (01) Haushaltsrücklagen (230 - 240)</b>	<b>124.100,00</b>	<b>438.300,00</b>	<b>437.219,42</b>
<b>SA00</b>	<b>Saldo (00) Nettoergebnis nach Haushaltsrücklagen (Saldo 0 + Saldo 01)</b>	<b>3.655.500,00</b>	<b>3.861.400,00</b>	<b>3.702.680,91</b>

Finanzierungshaushalt Gesamt 1. Ebene (Anlage 1b)  
- interne Vergütungen enthalten





MVAG	Mittelverwendungs- und -aufbringungsgruppen (1. Ebene)	VA 2025	VA 2024	RA 2023
<b>OPERATIVE GEBARUNG</b>				
311	Einzahlungen aus operativer Verwaltungstätigkeit	5.171.300,00	5.143.200,00	5.104.105,14
312	Einzahlungen aus Transfers	1.408.000,00	946.100,00	845.359,82
313	Einzahlungen aus Finanzerträgen	0,00	0,00	0,00
<b>31</b>	<b>Summe Einzahlungen operative Gebarung</b>	<b>6.579.300,00</b>	<b>6.089.300,00</b>	<b>5.949.464,96</b>
321	Auszahlungen aus Personalaufwand	1.515.600,00	1.209.000,00	991.274,33
322	Auszahlungen aus Sachaufwand	1.801.600,00	1.973.500,00	2.125.642,18
323	Auszahlungen aus Transfers	1.846.100,00	1.770.900,00	1.769.702,54
324	Auszahlungen aus Finanzaufwand	222.500,00	251.000,00	151.372,18
<b>32</b>	<b>Summe Auszahlungen operative Gebarung</b>	<b>5.385.800,00</b>	<b>5.204.400,00</b>	<b>5.037.991,23</b>
<b>SA1</b>	<b>Saldo (1) Geldfluss aus der operativen Gebarung (31 – 32)</b>	<b>1.193.500,00</b>	<b>884.900,00</b>	<b>911.473,73</b>
<b>INVESTIVE GEBARUNG</b>				
331	Einzahlungen aus der Investitionstätigkeit	0,00	0,00	12.125,00
332	Einzahlungen aus der Rückzahlung von Darlehen sowie gewährten Vorschüssen	0,00	0,00	0,00
333	Einzahlungen aus Kapitaltransfers	335.600,00	424.000,00	781.596,17
<b>33</b>	<b>Summe Einzahlungen investive Gebarung</b>	<b>335.600,00</b>	<b>424.000,00</b>	<b>793.721,17</b>
341	Auszahlungen aus der Investitionstätigkeit	1.433.200,00	2.926.200,00	1.536.004,56
342	Auszahlungen aus der Gewährung von Darlehen sowie gewährten Vorschüssen	0,00	0,00	0,00
343	Auszahlungen aus Kapitaltransfers	0,00	0,00	6.775,19
<b>34</b>	<b>Summe Auszahlungen investive Gebarung</b>	<b>1.433.200,00</b>	<b>2.926.200,00</b>	<b>1.542.779,75</b>
<b>SA2</b>	<b>Saldo (2) Geldfluss aus der investiven Gebarung (33 – 34)</b>	<b>-1.097.600,00</b>	<b>-2.502.200,00</b>	<b>-749.058,58</b>
<b>SA3</b>	<b>Saldo (3) Nettofinanzierungssaldo (Saldo 1 + Saldo 2)</b>	<b>95.900,00</b>	<b>-1.617.300,00</b>	<b>162.415,15</b>

MVAG	Mittelverwendungs- und -aufbringungsgruppen (1. Ebene)	VA 2025	VA 2024	RA 2023
<b>FINANZIERUNGSTÄTIGKEIT</b>				
351	Einzahlungen aus der Aufnahme von Finanzschulden	480.000,00	1.395.700,00	1.080.000,00
353	Einzahlungen infolge eines Kapitaltausches bei derivativen Finanzinstrumenten mit Grundgeschäft	0,00	0,00	0,00
355	Einzahlungen aus dem Abgang von Finanzinstrumenten	0,00	0,00	0,00
<b>35</b>	<b>Summe Einzahlungen aus der Finanzierungstätigkeit</b>	<b>480.000,00</b>	<b>1.395.700,00</b>	<b>1.080.000,00</b>
361	Auszahlungen aus der Tilgung von Finanzschulden	386.400,00	313.100,00	348.679,74
363	Auszahlungen infolge eines Kapitaltausches bei derivativen Finanzinstrumenten mit Grundgeschäft	0,00	0,00	0,00
365	Auszahlungen für den Erwerb von Finanzinstrumenten	0,00	0,00	0,00
<b>36</b>	<b>Summe Auszahlungen aus der Finanzierungstätigkeit</b>	<b>386.400,00</b>	<b>313.100,00</b>	<b>348.679,74</b>
<b>SA4</b>	<b>Saldo (4) Geldfluss aus der Finanzierungstätigkeit (35 – 36)</b>	<b>93.600,00</b>	<b>1.082.600,00</b>	<b>731.320,26</b>
<b>SA5</b>	<b>Saldo (5) Geldfluss aus der voranschlagswirksamen Gebarung (Saldo 3 + Saldo 4)</b>	<b>189.500,00</b>	<b>-534.700,00</b>	<b>893.735,41</b>

Finanzierungshaushalt Gesamt 1. und 2. Ebene (Anlage 1b)  
- interne Vergütungen enthalten



MVAG	Mittelverwendungs- und aufbringungsgruppen (1. und 2. Ebene)	VA 2025	VA 2024	RA 2023
<b>311</b>	<b>Einzahlungen aus operativer Verwaltungstätigkeit</b>	<b>5.171.300,00</b>	<b>5.143.200,00</b>	<b>5.104.105,14</b>
3111	Einzahlungen aus eigenen Abgaben	650.000,00	795.700,00	730.066,06
3112	Einzahlungen aus Ertragsanteilen	2.521.000,00	2.488.000,00	2.395.637,50
3113	Einzahlungen aus Gebühren	1.627.300,00	1.459.500,00	1.293.854,29
3114	Einzahlungen aus Leistungen	239.400,00	260.300,00	224.907,45
3115	Einzahlungen aus Besitz und wirtschaftlicher Tätigkeit	70.700,00	67.700,00	70.104,96
3116	Einzahlungen aus Veräußerung von geringwertigen Wirtschaftsgütern (GWG) und sonstige Einzahlungen	62.900,00	72.000,00	389.534,88
<b>312</b>	<b>Einzahlungen aus Transfers</b>	<b>1.408.000,00</b>	<b>946.100,00</b>	<b>845.359,82</b>
3121	Transferzahlungen von Trägern des öffentlichen Rechts	1.402.000,00	943.600,00	841.959,82
3122	Transferzahlungen von Beteiligungen	0,00	0,00	0,00
3123	Transferzahlungen von Unternehmen (inkl. Finanzunternehmen)	0,00	0,00	0,00
3124	Transferzahlungen von Haushalten und Organisationen ohne Erwerbscharakter	6.000,00	2.500,00	3.400,00
3125	Transferzahlungen vom Ausland	0,00	0,00	0,00
3126	Investitions- und Tilgungszuschüsse zwischen Unternehmungen und Betrieben der Gebietskörperschaft und der Gebietskörperschaft	0,00	0,00	0,00
<b>313</b>	<b>Einzahlungen aus Finanzerträgen</b>	<b>0,00</b>	<b>0,00</b>	<b>0,00</b>
3131	Einzahlungen aus Zinserträgen	0,00	0,00	0,00
3132	Einzahlungen aus Zinsen aus derivativen Finanzinstrumenten mit und ohne Grundgeschäft	0,00	0,00	0,00
3133	Einzahlungen aus Gewinnentnahmen von marktbestimmten Betrieben	0,00	0,00	0,00
3134	Sonstige Einzahlungen aus Finanzerträgen	0,00	0,00	0,00
3135	Einzahlungen aus Dividenden/Gewinnausschüttungen	0,00	0,00	0,00
<b>31</b>	<b>Summe Einzahlungen operative Gebarung</b>	<b>6.579.300,00</b>	<b>6.089.300,00</b>	<b>5.949.464,96</b>
<b>321</b>	<b>Auszahlungen aus Personalaufwand</b>	<b>1.515.600,00</b>	<b>1.209.000,00</b>	<b>991.274,33</b>
3211	Auszahlungen für Personalaufwand (Bezüge, Nebengebühren, und Mehrleistungsvergütungen)	1.207.700,00	953.200,00	791.378,38
3212	Auszahlungen für gesetzliche und freiwillige Sozialaufwendungen	307.900,00	255.800,00	199.895,95
3213	Auszahlungen aus sonstigem Personalaufwand	0,00	0,00	0,00
<b>322</b>	<b>Auszahlungen aus Sachaufwand</b>	<b>1.801.600,00</b>	<b>1.973.500,00</b>	<b>2.125.642,18</b>
3221	Auszahlungen für Gebrauchs- und Verbrauchsgüter, Handelswaren	123.500,00	172.100,00	175.240,57
3222	Auszahlungen für Verwaltungs- und Betriebsaufwand	198.700,00	209.200,00	258.525,76
3223	Auszahlungen für Leasing- und Mietaufwand	20.500,00	17.900,00	18.920,27
3224	Auszahlungen für Instandhaltung	258.400,00	423.400,00	362.353,32
3225	Sonstige Auszahlungen aus Sachaufwand	1.200.500,00	1.150.900,00	1.310.602,26
3226	Auszahlungen aus der Inanspruchnahme von Haftungen	0,00	0,00	0,00
<b>323</b>	<b>Auszahlungen aus Transfers</b>	<b>1.846.100,00</b>	<b>1.770.900,00</b>	<b>1.769.702,54</b>
3231	Transferzahlungen an Träger des öffentlichen Rechts	1.632.700,00	1.591.700,00	1.548.284,74
3232	Transferzahlungen an Beteiligungen	0,00	0,00	0,00

MVAG	Mittelverwendungs- und aufbringungsgruppen (1. und 2. Ebene)	VA 2025	VA 2024	RA 2023
3233	Transferzahlungen an Unternehmen (inkl. Finanzunternehmen)	0,00	0,00	0,00
3234	Transferzahlungen an Haushalte und Organisationen ohne Erwerbscharakter	213.400,00	179.200,00	221.417,80
3235	Transferzahlungen an das Ausland	0,00	0,00	0,00
3236	Investitions- und Tilgungszuschüsse zwischen Unternehmungen und Betrieben der Gebietskörperschaft und der Gebietskörperschaft	0,00	0,00	0,00
<b>324</b>	<b>Auszahlungen aus Finanzaufwand</b>	<b>222.500,00</b>	<b>251.000,00</b>	<b>151.372,18</b>
3241	Auszahlungen für Zinsen	221.500,00	249.800,00	150.071,30
3242	Auszahlungen für Zinsen aus derivativen Finanzinstrumenten mit und ohne Grundgeschäft	0,00	0,00	0,00
3243	Auszahlungen aus Gewinnentnahmen von marktbestimmten Betrieben	0,00	0,00	0,00
3244	Sonstige Auszahlungen aus Finanzaufwendungen	1.000,00	1.200,00	1.300,88
<b>32</b>	<b>Summe Auszahlungen operative Gebarung</b>	<b>5.385.800,00</b>	<b>5.204.400,00</b>	<b>5.037.991,23</b>
<b>SA1</b>	<b>Saldo (1) Geldfluss aus der operativen Gebarung (31 – 32)</b>	<b>1.193.500,00</b>	<b>884.900,00</b>	<b>911.473,73</b>
<b>331</b>	<b>Einzahlungen aus der Investitionstätigkeit</b>	<b>0,00</b>	<b>0,00</b>	<b>12.125,00</b>
3311	Einzahlungen aus der Veräußerung von immateriellem Vermögen	0,00	0,00	0,00
3312	Einzahlungen aus der Veräußerung von Grundstücken und Grundstückeinrichtungen	0,00	0,00	12.125,00
3313	Einzahlungen aus der Veräußerung von Gebäuden und Bauten	0,00	0,00	0,00
3314	Einzahlungen aus der Veräußerung von technischen Anlagen, Fahrzeugen und Maschinen	0,00	0,00	0,00
3315	Einzahlungen aus der Veräußerung von Amts-, Betriebs- und Geschäftsausstattung	0,00	0,00	0,00
3316	Einzahlungen aus der Veräußerung von Kulturgütern	0,00	0,00	0,00
3317	Einzahlungen aus der Veräußerung von Beteiligungen	0,00	0,00	0,00
3318	Einzahlungen aus der Veräußerung von kofinanzierten Schutzbauten	0,00	0,00	0,00
<b>332</b>	<b>Einzahlungen aus der Rückzahlung von Darlehen sowie gewährten Vorschüssen</b>	<b>0,00</b>	<b>0,00</b>	<b>0,00</b>
3321	Einzahlungen aus Darlehen an Träger des öffentlichen Rechts	0,00	0,00	0,00
3322	Einzahlungen aus Darlehen an Beteiligungen	0,00	0,00	0,00
3323	Einzahlungen aus Darlehen an Unternehmen und Haushalte	0,00	0,00	0,00
3325	Einzahlungen aus Vorschüssen und Anzahlungen	0,00	0,00	0,00
<b>333</b>	<b>Einzahlungen aus Kapitaltransfers</b>	<b>335.600,00</b>	<b>424.000,00</b>	<b>781.596,17</b>
3331	Kapitaltransferzahlungen von Trägern des öffentlichen Rechts	263.100,00	337.000,00	632.101,22
3332	Kapitaltransferzahlungen von Beteiligungen	0,00	0,00	0,00
3333	Kapitaltransferzahlungen von Unternehmen	0,00	0,00	33.000,00
3334	Kapitaltransferzahlungen von Haushalten und Organisationen ohne Erwerbscharakter	72.500,00	87.000,00	116.494,95
3335	Kapitaltransferzahlungen vom Ausland	0,00	0,00	0,00
<b>33</b>	<b>Summe Einzahlungen investive Gebarung</b>	<b>335.600,00</b>	<b>424.000,00</b>	<b>793.721,17</b>
<b>341</b>	<b>Auszahlungen aus der Investitionstätigkeit</b>	<b>1.433.200,00</b>	<b>2.926.200,00</b>	<b>1.536.004,56</b>
3411	Auszahlungen für den Erwerb von immateriellem Vermögen	10.600,00	10.800,00	16.792,63

MVAG	Mittelverwendungs- und aufbringungsgruppen (1. und 2. Ebene)	VA 2025	VA 2024	RA 2023
3412	Auszahlungen für den Erwerb von Grundstücken und Grundstückseinrichtungen	1.295.500,00	717.000,00	1.110.681,72
3413	Auszahlungen für den Erwerb von Gebäuden und Bauten	45.000,00	2.055.400,00	259.404,27
3414	Auszahlungen für den Erwerb von technischen Anlagen, Fahrzeugen und Maschinen	45.600,00	1.000,00	58.233,09
3415	Auszahlungen für den Erwerb von Amts-, Betriebs- und Geschäftsausstattung	36.500,00	142.000,00	90.842,85
3416	Auszahlungen für den Erwerb von Kulturgütern	0,00	0,00	0,00
3417	Auszahlungen für den Erwerb von Beteiligungen	0,00	0,00	50,00
3418	Auszahlungen für den Erwerb von kofinanzierten Schutzbauten	0,00	0,00	0,00
<b>342</b>	<b>Auszahlungen aus der Gewährung von Darlehen sowie gewährten Vorschüssen</b>	<b>0,00</b>	<b>0,00</b>	<b>0,00</b>
3421	Auszahlungen von Darlehen an Träger des öffentlichen Rechts	0,00	0,00	0,00
3422	Auszahlungen von Darlehen an Beteiligungen	0,00	0,00	0,00
3423	Auszahlungen von Darlehen an Unternehmen und Haushalte	0,00	0,00	0,00
3425	Auszahlungen von Vorschüssen und Anzahlungen	0,00	0,00	0,00
<b>343</b>	<b>Auszahlungen aus Kapitaltransfers</b>	<b>0,00</b>	<b>0,00</b>	<b>6.775,19</b>
3431	Kapitaltransferzahlungen an Träger des öffentlichen Rechts	0,00	0,00	0,00
3432	Kapitaltransferzahlungen an Beteiligungen	0,00	0,00	0,00
3433	Kapitaltransferzahlungen an Unternehmen (Finanzunternehmen)	0,00	0,00	0,00
3434	Kapitaltransferzahlungen an Haushalte und Organisationen ohne Erwerbscharakter	0,00	0,00	6.775,19
3435	Kapitaltransferzahlungen an das Ausland	0,00	0,00	0,00
<b>34</b>	<b>Summe Auszahlungen investive Gebarung</b>	<b>1.433.200,00</b>	<b>2.926.200,00</b>	<b>1.542.779,75</b>
<b>SA2</b>	<b>Saldo (2) Geldfluss aus der investiven Gebarung (33 – 34)</b>	<b>-1.097.600,00</b>	<b>-2.502.200,00</b>	<b>-749.058,58</b>
<b>SA3</b>	<b>Saldo (3) Nettofinanzierungssaldo (Saldo 1 + Saldo 2)</b>	<b>95.900,00</b>	<b>-1.617.300,00</b>	<b>162.415,15</b>
<b>351</b>	<b>Einzahlungen aus der Aufnahme von Finanzschulden</b>	<b>480.000,00</b>	<b>1.395.700,00</b>	<b>1.080.000,00</b>
3511	Einzahlungen aus empfangenen Darlehen von öffentlichen Körperschaften und Rechtsträgern	0,00	0,00	0,00
3512	Einzahlungen aus empfangenen Darlehen von Beteiligungen	0,00	0,00	0,00
3513	Einzahlungen aus empfangenen Darlehen von Unternehmen und privaten Haushalten	0,00	500.000,00	0,00
3514	Einzahlungen aus Finanzschulden (Finanzunternehmen)	480.000,00	895.700,00	1.080.000,00
3515	Einzahlungen aus Aufnahmen von Leasingverbindlichkeiten	0,00	0,00	0,00
<b>353</b>	<b>Einzahlungen infolge eines Kapitaltausches bei derivativen Finanzinstrumenten mit Grundgeschäft</b>	<b>0,00</b>	<b>0,00</b>	<b>0,00</b>
3530	Einzahlungen infolge eines Kapitaltausches bei derivativen Finanzinstrumenten mit Grundgeschäft	0,00	0,00	0,00
<b>355</b>	<b>Einzahlungen aus dem Abgang von Finanzinstrumenten</b>	<b>0,00</b>	<b>0,00</b>	<b>0,00</b>
3550	Einzahlungen aus dem Abgang von Finanzinstrumenten	0,00	0,00	0,00
<b>35</b>	<b>Summe Einzahlungen aus der Finanzierungstätigkeit</b>	<b>480.000,00</b>	<b>1.395.700,00</b>	<b>1.080.000,00</b>

MVAG	Mittelverwendungs- und aufbringungsgruppen (1. und 2. Ebene)	VA 2025	VA 2024	RA 2023
<b>361</b>	<b>Auszahlungen aus der Tilgung von Finanzschulden</b>	<b>386.400,00</b>	<b>313.100,00</b>	<b>348.679,74</b>
3611	Auszahlungen aus empfangenen Darlehen von öffentlichen Körperschaften und Rechtsträgern	90.400,00	90.500,00	96.083,44
3612	Auszahlungen aus empfangenen Darlehen von Beteiligungen	0,00	0,00	0,00
3613	Auszahlungen aus empfangenen Darlehen von Unternehmen und privaten Haushalten	20.900,00	16.600,00	19.345,04
3614	Auszahlungen aus Finanzschulden	275.100,00	206.000,00	233.251,26
3615	Auszahlungen aus Rückzahlungen von Leasingverbindlichkeiten	0,00	0,00	0,00
<b>363</b>	<b>Auszahlungen infolge eines Kapitaltausches bei derivativen Finanzinstrumenten mit Grundgeschäft</b>	<b>0,00</b>	<b>0,00</b>	<b>0,00</b>
3630	Auszahlungen infolge eines Kapitaltausches bei derivativen Finanzinstrumenten mit Grundgeschäft	0,00	0,00	0,00
<b>365</b>	<b>Auszahlungen für den Erwerb von Finanzinstrumenten</b>	<b>0,00</b>	<b>0,00</b>	<b>0,00</b>
3650	Auszahlungen für den Erwerb von Finanzinstrumenten	0,00	0,00	0,00
<b>36</b>	<b>Summe Auszahlungen aus der Finanzierungstätigkeit</b>	<b>386.400,00</b>	<b>313.100,00</b>	<b>348.679,74</b>
<b>SA4</b>	<b>Saldo (4) Geldfluss aus der Finanzierungstätigkeit (35 – 36)</b>	<b>93.600,00</b>	<b>1.082.600,00</b>	<b>731.320,26</b>
<b>SA5</b>	<b>Saldo (5) Geldfluss aus der voranschlagswirksamen Gebarung (Saldo 3 + Saldo 4)</b>	<b>189.500,00</b>	<b>-534.700,00</b>	<b>893.735,41</b>



## Finanzierungshaushalt Bereichsbudget 1. und 2. Ebene (Anlage 1b)



## Vertretungskörper und allgemeine Verwaltung (Gruppe 0)

MVAG	Mittelverwendungs- und aufbringungsgruppen (1. und 2. Ebene)	VA 2025	VA 2024	RA 2023
<b>311</b>	<b>Einzahlungen aus operativer Verwaltungstätigkeit</b>	<b>123.700,00</b>	<b>112.100,00</b>	<b>81.477,86</b>
3111	Einzahlungen aus eigenen Abgaben	0,00	0,00	0,00
3112	Einzahlungen aus Ertragsanteilen	0,00	0,00	0,00
3113	Einzahlungen aus Gebühren	0,00	0,00	0,00
3114	Einzahlungen aus Leistungen	113.200,00	92.600,00	62.501,14
3115	Einzahlungen aus Besitz und wirtschaftlicher Tätigkeit	9.500,00	9.500,00	8.736,72
3116	Einzahlungen aus Veräußerung von geringwertigen Wirtschaftsgütern (GWG) und sonstige Einzahlungen	1.000,00	10.000,00	10.240,00
<b>312</b>	<b>Einzahlungen aus Transfers</b>	<b>10.000,00</b>	<b>7.200,00</b>	<b>11.257,83</b>
3121	Transferzahlungen von Trägern des öffentlichen Rechts	10.000,00	7.200,00	11.257,83
3122	Transferzahlungen von Beteiligungen	0,00	0,00	0,00
3123	Transferzahlungen von Unternehmen (inkl. Finanzunternehmen)	0,00	0,00	0,00
3124	Transferzahlungen von Haushalten und Organisationen ohne Erwerbscharakter	0,00	0,00	0,00
3125	Transferzahlungen vom Ausland	0,00	0,00	0,00
3126	Investitions- und Tilgungszuschüsse zwischen Unternehmungen und Betrieben der Gebietskörperschaft und der Gebietskörperschaft	0,00	0,00	0,00
<b>313</b>	<b>Einzahlungen aus Finanzerträgen</b>	<b>0,00</b>	<b>0,00</b>	<b>0,00</b>
3131	Einzahlungen aus Zinserträgen	0,00	0,00	0,00
3132	Einzahlungen aus Zinsen aus derivativen Finanzinstrumenten mit und ohne Grundgeschäft	0,00	0,00	0,00
3133	Einzahlungen aus Gewinnentnahmen von marktbestimmten Betrieben	0,00	0,00	0,00
3134	Sonstige Einzahlungen aus Finanzerträgen	0,00	0,00	0,00
3135	Einzahlungen aus Dividenden/Gewinnausschüttungen	0,00	0,00	0,00
<b>31</b>	<b>Summe Einzahlungen operative Gebarung</b>	<b>133.700,00</b>	<b>119.300,00</b>	<b>92.735,69</b>
<b>321</b>	<b>Auszahlungen aus Personalaufwand</b>	<b>165.500,00</b>	<b>154.800,00</b>	<b>115.366,01</b>
3211	Auszahlungen für Personalaufwand (Bezüge, Nebengebühren, und Mehrleistungsvergütungen)	131.100,00	118.000,00	90.206,85
3212	Auszahlungen für gesetzliche und freiwillige Sozialaufwendungen	34.400,00	36.800,00	25.159,16
3213	Auszahlungen aus sonstigem Personalaufwand	0,00	0,00	0,00
<b>322</b>	<b>Auszahlungen aus Sachaufwand</b>	<b>320.600,00</b>	<b>293.100,00</b>	<b>283.327,54</b>
3221	Auszahlungen für Gebrauchs- und Verbrauchsgüter, Handelswaren	24.300,00	24.300,00	21.040,99
3222	Auszahlungen für Verwaltungs- und Betriebsaufwand	39.500,00	41.200,00	44.493,23
3223	Auszahlungen für Leasing- und Mietaufwand	20.000,00	17.400,00	18.426,59
3224	Auszahlungen für Instandhaltung	9.000,00	9.000,00	12.644,46
3225	Sonstige Auszahlungen aus Sachaufwand	227.800,00	201.200,00	186.722,27
3226	Auszahlungen aus der Inanspruchnahme von Haftungen	0,00	0,00	0,00
<b>323</b>	<b>Auszahlungen aus Transfers</b>	<b>69.300,00</b>	<b>60.700,00</b>	<b>59.003,41</b>
3231	Transferzahlungen an Träger des öffentlichen Rechts	12.200,00	11.300,00	11.357,70

**Vertretungskörper und allgemeine Verwaltung (Gruppe 0)**

MVAG	Mittelverwendungs- und aufbringungsgruppen (1. und 2. Ebene)	VA 2025	VA 2024	RA 2023
3232	Transferzahlungen an Beteiligungen	0,00	0,00	0,00
3233	Transferzahlungen an Unternehmen (inkl. Finanzunternehmen)	0,00	0,00	0,00
3234	Transferzahlungen an Haushalte und Organisationen ohne Erwerbscharakter	57.100,00	49.400,00	47.645,71
3235	Transferzahlungen an das Ausland	0,00	0,00	0,00
3236	Investitions- und Tilgungszuschüsse zwischen Unternehmungen und Betrieben der Gebietskörperschaft und der Gebietskörperschaft	0,00	0,00	0,00
<b>324</b>	<b>Auszahlungen aus Finanzaufwand</b>	<b>6.100,00</b>	<b>4.700,00</b>	<b>7.034,64</b>
3241	Auszahlungen für Zinsen	6.100,00	4.700,00	7.034,64
3242	Auszahlungen für Zinsen aus derivativen Finanzinstrumenten mit und ohne Grundgeschäft	0,00	0,00	0,00
3243	Auszahlungen aus Gewinnentnahmen von marktbestimmten Betrieben	0,00	0,00	0,00
3244	Sonstige Auszahlungen aus Finanzaufwendungen	0,00	0,00	0,00
<b>32</b>	<b>Summe Auszahlungen operative Gebarung</b>	<b>561.500,00</b>	<b>513.300,00</b>	<b>464.731,60</b>
<b>SA1</b>	<b>Saldo (1) Geldfluss aus der operativen Gebarung (31 – 32)</b>	<b>-427.800,00</b>	<b>-394.000,00</b>	<b>-371.995,91</b>
<b>331</b>	<b>Einzahlungen aus der Investitionstätigkeit</b>	<b>0,00</b>	<b>0,00</b>	<b>0,00</b>
3311	Einzahlungen aus der Veräußerung von immateriellem Vermögen	0,00	0,00	0,00
3312	Einzahlungen aus der Veräußerung von Grundstücken und Grundstückeinrichtungen	0,00	0,00	0,00
3313	Einzahlungen aus der Veräußerung von Gebäuden und Bauten	0,00	0,00	0,00
3314	Einzahlungen aus der Veräußerung von technischen Anlagen, Fahrzeugen und Maschinen	0,00	0,00	0,00
3315	Einzahlungen aus der Veräußerung von Amts-, Betriebs- und Geschäftsausstattung	0,00	0,00	0,00
3316	Einzahlungen aus der Veräußerung von Kulturgütern	0,00	0,00	0,00
3317	Einzahlungen aus der Veräußerung von Beteiligungen	0,00	0,00	0,00
3318	Einzahlungen aus der Veräußerung von kofinanzierten Schutzbauten	0,00	0,00	0,00
<b>332</b>	<b>Einzahlungen aus der Rückzahlung von Darlehen sowie gewährten Vorschüssen</b>	<b>0,00</b>	<b>0,00</b>	<b>0,00</b>
3321	Einzahlungen aus Darlehen an Träger des öffentlichen Rechts	0,00	0,00	0,00
3322	Einzahlungen aus Darlehen an Beteiligungen	0,00	0,00	0,00
3323	Einzahlungen aus Darlehen an Unternehmen und Haushalte	0,00	0,00	0,00
3325	Einzahlungen aus Vorschüssen und Anzahlungen	0,00	0,00	0,00
<b>333</b>	<b>Einzahlungen aus Kapitaltransfers</b>	<b>0,00</b>	<b>0,00</b>	<b>0,00</b>
3331	Kapitaltransferzahlungen von Trägern des öffentlichen Rechts	0,00	0,00	0,00
3332	Kapitaltransferzahlungen von Beteiligungen	0,00	0,00	0,00
3333	Kapitaltransferzahlungen von Unternehmen	0,00	0,00	0,00
3334	Kapitaltransferzahlungen von Haushalten und Organisationen ohne Erwerbscharakter	0,00	0,00	0,00
3335	Kapitaltransferzahlungen vom Ausland	0,00	0,00	0,00
<b>33</b>	<b>Summe Einzahlungen investive Gebarung</b>	<b>0,00</b>	<b>0,00</b>	<b>0,00</b>

**Vertretungskörper und allgemeine Verwaltung (Gruppe 0)**

MVAG	Mittelverwendungs- und aufbringungsgruppen (1. und 2. Ebene)	VA 2025	VA 2024	RA 2023
<b>341</b>	<b>Auszahlungen aus der Investitionstätigkeit</b>	<b>10.000,00</b>	<b>10.300,00</b>	<b>49.693,07</b>
3411	Auszahlungen für den Erwerb von immateriellem Vermögen	10.000,00	10.300,00	7.769,99
3412	Auszahlungen für den Erwerb von Grundstücken und Grundstückseinrichtungen	0,00	0,00	0,00
3413	Auszahlungen für den Erwerb von Gebäuden und Bauten	0,00	0,00	0,00
3414	Auszahlungen für den Erwerb von technischen Anlagen, Fahrzeugen und Maschinen	0,00	0,00	0,00
3415	Auszahlungen für den Erwerb von Amts-, Betriebs- und Geschäftsausstattung	0,00	0,00	41.923,08
3416	Auszahlungen für den Erwerb von Kulturgütern	0,00	0,00	0,00
3417	Auszahlungen für den Erwerb von Beteiligungen	0,00	0,00	0,00
3418	Auszahlungen für den Erwerb von kofinanzierten Schutzbauten	0,00	0,00	0,00
<b>342</b>	<b>Auszahlungen aus der Gewährung von Darlehen sowie gewährten Vorschüssen</b>	<b>0,00</b>	<b>0,00</b>	<b>0,00</b>
3421	Auszahlungen von Darlehen an Träger des öffentlichen Rechts	0,00	0,00	0,00
3422	Auszahlungen von Darlehen an Beteiligungen	0,00	0,00	0,00
3423	Auszahlungen von Darlehen an Unternehmen und Haushalte	0,00	0,00	0,00
3425	Auszahlungen von Vorschüssen und Anzahlungen	0,00	0,00	0,00
<b>343</b>	<b>Auszahlungen aus Kapitaltransfers</b>	<b>0,00</b>	<b>0,00</b>	<b>0,00</b>
3431	Kapitaltransferzahlungen an Träger des öffentlichen Rechts	0,00	0,00	0,00
3432	Kapitaltransferzahlungen an Beteiligungen	0,00	0,00	0,00
3433	Kapitaltransferzahlungen an Unternehmen (Finanzunternehmen)	0,00	0,00	0,00
3434	Kapitaltransferzahlungen an Haushalte und Organisationen ohne Erwerbscharakter	0,00	0,00	0,00
3435	Kapitaltransferzahlungen an das Ausland	0,00	0,00	0,00
<b>34</b>	<b>Summe Auszahlungen investive Gebarung</b>	<b>10.000,00</b>	<b>10.300,00</b>	<b>49.693,07</b>
<b>SA2</b>	<b>Saldo (2) Geldfluss aus der investiven Gebarung (33 – 34)</b>	<b>-10.000,00</b>	<b>-10.300,00</b>	<b>-49.693,07</b>
<b>SA3</b>	<b>Saldo (3) Nettofinanzierungssaldo (Saldo 1 + Saldo 2)</b>	<b>-437.800,00</b>	<b>-404.300,00</b>	<b>-421.688,98</b>
<b>351</b>	<b>Einzahlungen aus der Aufnahme von Finanzschulden</b>	<b>0,00</b>	<b>0,00</b>	<b>0,00</b>
3511	Einzahlungen aus empfangenen Darlehen von öffentlichen Körperschaften und Rechtsträgern	0,00	0,00	0,00
3512	Einzahlungen aus empfangenen Darlehen von Beteiligungen	0,00	0,00	0,00
3513	Einzahlungen aus empfangenen Darlehen von Unternehmen und privaten Haushalten	0,00	0,00	0,00
3514	Einzahlungen aus Finanzschulden (Finanzunternehmen)	0,00	0,00	0,00
3515	Einzahlungen aus Aufnahmen von Leasingverbindlichkeiten	0,00	0,00	0,00
<b>353</b>	<b>Einzahlungen infolge eines Kapitaltausches bei derivativen Finanzinstrumenten mit Grundgeschäft</b>	<b>0,00</b>	<b>0,00</b>	<b>0,00</b>
3530	Einzahlungen infolge eines Kapitaltausches bei derivativen Finanzinstrumenten mit Grundgeschäft	0,00	0,00	0,00
<b>355</b>	<b>Einzahlungen aus dem Abgang von Finanzinstrumenten</b>	<b>0,00</b>	<b>0,00</b>	<b>0,00</b>

**Vertretungskörper und allgemeine Verwaltung (Gruppe 0)**

<b>MVAG</b>	<b>Mittelverwendungs- und aufbringungsgruppen (1. und 2. Ebene)</b>	<b>VA 2025</b>	<b>VA 2024</b>	<b>RA 2023</b>
3550	Einzahlungen aus dem Abgang von Finanzinstrumenten	0,00	0,00	0,00
<b>35</b>	<b>Summe Einzahlungen aus der Finanzierungstätigkeit</b>	<b>0,00</b>	<b>0,00</b>	<b>0,00</b>
<b>361</b>	<b>Auszahlungen aus der Tilgung von Finanzschulden</b>	<b>23.900,00</b>	<b>23.900,00</b>	<b>24.000,86</b>
3611	Auszahlungen aus empfangenen Darlehen von öffentlichen Körperschaften und Rechtsträgern	0,00	0,00	0,00
3612	Auszahlungen aus empfangenen Darlehen von Beteiligungen	0,00	0,00	0,00
3613	Auszahlungen aus empfangenen Darlehen von Unternehmen und privaten Haushalten	600,00	600,00	667,52
3614	Auszahlungen aus Finanzschulden	23.300,00	23.300,00	23.333,34
3615	Auszahlungen aus Rückzahlungen von Leasingverbindlichkeiten	0,00	0,00	0,00
<b>363</b>	<b>Auszahlungen infolge eines Kapitaltausches bei derivativen Finanzinstrumenten mit Grundgeschäft</b>	<b>0,00</b>	<b>0,00</b>	<b>0,00</b>
3630	Auszahlungen infolge eines Kapitaltausches bei derivativen Finanzinstrumenten mit Grundgeschäft	0,00	0,00	0,00
<b>365</b>	<b>Auszahlungen für den Erwerb von Finanzinstrumenten</b>	<b>0,00</b>	<b>0,00</b>	<b>0,00</b>
3650	Auszahlungen für den Erwerb von Finanzinstrumenten	0,00	0,00	0,00
<b>36</b>	<b>Summe Auszahlungen aus der Finanzierungstätigkeit</b>	<b>23.900,00</b>	<b>23.900,00</b>	<b>24.000,86</b>
<b>SA4</b>	<b>Saldo (4) Geldfluss aus der Finanzierungstätigkeit (35 – 36)</b>	<b>-23.900,00</b>	<b>-23.900,00</b>	<b>-24.000,86</b>
<b>SA5</b>	<b>Saldo (5) Geldfluss aus der voranschlagswirksamen Gebarung (Saldo 3 + Saldo 4)</b>	<b>-461.700,00</b>	<b>-428.200,00</b>	<b>-445.689,84</b>

## Öffentliche Ordnung und Sicherheit (Gruppe 1)

MVAG	Mittelverwendungs- und aufbringungsgruppen (1. und 2. Ebene)	VA 2025	VA 2024	RA 2023
<b>311</b>	<b>Einzahlungen aus operativer Verwaltungstätigkeit</b>	<b>5.100,00</b>	<b>8.100,00</b>	<b>64.077,93</b>
3111	Einzahlungen aus eigenen Abgaben	0,00	0,00	0,00
3112	Einzahlungen aus Ertragsanteilen	0,00	0,00	0,00
3113	Einzahlungen aus Gebühren	0,00	0,00	0,00
3114	Einzahlungen aus Leistungen	5.000,00	8.000,00	6.741,80
3115	Einzahlungen aus Besitz und wirtschaftlicher Tätigkeit	0,00	0,00	0,00
3116	Einzahlungen aus Veräußerung von geringwertigen Wirtschaftsgütern (GWG) und sonstige Einzahlungen	100,00	100,00	57.336,13
<b>312</b>	<b>Einzahlungen aus Transfers</b>	<b>0,00</b>	<b>0,00</b>	<b>0,00</b>
3121	Transferzahlungen von Trägern des öffentlichen Rechts	0,00	0,00	0,00
3122	Transferzahlungen von Beteiligungen	0,00	0,00	0,00
3123	Transferzahlungen von Unternehmen (inkl. Finanzunternehmen)	0,00	0,00	0,00
3124	Transferzahlungen von Haushalten und Organisationen ohne Erwerbscharakter	0,00	0,00	0,00
3125	Transferzahlungen vom Ausland	0,00	0,00	0,00
3126	Investitions- und Tilgungszuschüsse zwischen Unternehmungen und Betrieben der Gebietskörperschaft und der Gebietskörperschaft	0,00	0,00	0,00
<b>313</b>	<b>Einzahlungen aus Finanzerträgen</b>	<b>0,00</b>	<b>0,00</b>	<b>0,00</b>
3131	Einzahlungen aus Zinserträgen	0,00	0,00	0,00
3132	Einzahlungen aus Zinsen aus derivativen Finanzinstrumenten mit und ohne Grundgeschäft	0,00	0,00	0,00
3133	Einzahlungen aus Gewinnentnahmen von marktbestimmten Betrieben	0,00	0,00	0,00
3134	Sonstige Einzahlungen aus Finanzerträgen	0,00	0,00	0,00
3135	Einzahlungen aus Dividenden/Gewinnausschüttungen	0,00	0,00	0,00
<b>31</b>	<b>Summe Einzahlungen operative Gebarung</b>	<b>5.100,00</b>	<b>8.100,00</b>	<b>64.077,93</b>
<b>321</b>	<b>Auszahlungen aus Personalaufwand</b>	<b>0,00</b>	<b>0,00</b>	<b>0,00</b>
3211	Auszahlungen für Personalaufwand (Bezüge, Nebengebühren, und Mehrleistungsvergütungen)	0,00	0,00	0,00
3212	Auszahlungen für gesetzliche und freiwillige Sozialaufwendungen	0,00	0,00	0,00
3213	Auszahlungen aus sonstigem Personalaufwand	0,00	0,00	0,00
<b>322</b>	<b>Auszahlungen aus Sachaufwand</b>	<b>49.900,00</b>	<b>56.100,00</b>	<b>111.798,31</b>
3221	Auszahlungen für Gebrauchs- und Verbrauchsgüter, Handelswaren	12.000,00	10.000,00	6.267,53
3222	Auszahlungen für Verwaltungs- und Betriebsaufwand	14.400,00	14.400,00	19.500,60
3223	Auszahlungen für Leasing- und Mietaufwand	0,00	0,00	0,00
3224	Auszahlungen für Instandhaltung	15.000,00	24.000,00	20.601,80
3225	Sonstige Auszahlungen aus Sachaufwand	8.500,00	7.700,00	65.428,38
3226	Auszahlungen aus der Inanspruchnahme von Haftungen	0,00	0,00	0,00
<b>323</b>	<b>Auszahlungen aus Transfers</b>	<b>0,00</b>	<b>0,00</b>	<b>0,00</b>
3231	Transferzahlungen an Träger des öffentlichen Rechts	0,00	0,00	0,00

**Öffentliche Ordnung und Sicherheit (Gruppe 1)**

MVAG	Mittelverwendungs- und aufbringungsgruppen (1. und 2. Ebene)	VA 2025	VA 2024	RA 2023
3232	Transferzahlungen an Beteiligungen	0,00	0,00	0,00
3233	Transferzahlungen an Unternehmen (inkl. Finanzunternehmen)	0,00	0,00	0,00
3234	Transferzahlungen an Haushalte und Organisationen ohne Erwerbscharakter	0,00	0,00	0,00
3235	Transferzahlungen an das Ausland	0,00	0,00	0,00
3236	Investitions- und Tilgungszuschüsse zwischen Unternehmungen und Betrieben der Gebietskörperschaft und der Gebietskörperschaft	0,00	0,00	0,00
<b>324</b>	<b>Auszahlungen aus Finanzaufwand</b>	<b>0,00</b>	<b>0,00</b>	<b>303,00</b>
3241	Auszahlungen für Zinsen	0,00	0,00	303,00
3242	Auszahlungen für Zinsen aus derivativen Finanzinstrumenten mit und ohne Grundgeschäft	0,00	0,00	0,00
3243	Auszahlungen aus Gewinnentnahmen von marktbestimmten Betrieben	0,00	0,00	0,00
3244	Sonstige Auszahlungen aus Finanzaufwendungen	0,00	0,00	0,00
<b>32</b>	<b>Summe Auszahlungen operative Gebarung</b>	<b>49.900,00</b>	<b>56.100,00</b>	<b>112.101,31</b>
<b>SA1</b>	<b>Saldo (1) Geldfluss aus der operativen Gebarung (31 – 32)</b>	<b>-44.800,00</b>	<b>-48.000,00</b>	<b>-48.023,38</b>
<b>331</b>	<b>Einzahlungen aus der Investitionstätigkeit</b>	<b>0,00</b>	<b>0,00</b>	<b>0,00</b>
3311	Einzahlungen aus der Veräußerung von immateriellem Vermögen	0,00	0,00	0,00
3312	Einzahlungen aus der Veräußerung von Grundstücken und Grundstückeinrichtungen	0,00	0,00	0,00
3313	Einzahlungen aus der Veräußerung von Gebäuden und Bauten	0,00	0,00	0,00
3314	Einzahlungen aus der Veräußerung von technischen Anlagen, Fahrzeugen und Maschinen	0,00	0,00	0,00
3315	Einzahlungen aus der Veräußerung von Amts-, Betriebs- und Geschäftsausstattung	0,00	0,00	0,00
3316	Einzahlungen aus der Veräußerung von Kulturgütern	0,00	0,00	0,00
3317	Einzahlungen aus der Veräußerung von Beteiligungen	0,00	0,00	0,00
3318	Einzahlungen aus der Veräußerung von kofinanzierten Schutzbauten	0,00	0,00	0,00
<b>332</b>	<b>Einzahlungen aus der Rückzahlung von Darlehen sowie gewährten Vorschüssen</b>	<b>0,00</b>	<b>0,00</b>	<b>0,00</b>
3321	Einzahlungen aus Darlehen an Träger des öffentlichen Rechts	0,00	0,00	0,00
3322	Einzahlungen aus Darlehen an Beteiligungen	0,00	0,00	0,00
3323	Einzahlungen aus Darlehen an Unternehmen und Haushalte	0,00	0,00	0,00
3325	Einzahlungen aus Vorschüssen und Anzahlungen	0,00	0,00	0,00
<b>333</b>	<b>Einzahlungen aus Kapitaltransfers</b>	<b>0,00</b>	<b>0,00</b>	<b>56.789,18</b>
3331	Kapitaltransferzahlungen von Trägern des öffentlichen Rechts	0,00	0,00	56.789,18
3332	Kapitaltransferzahlungen von Beteiligungen	0,00	0,00	0,00
3333	Kapitaltransferzahlungen von Unternehmen	0,00	0,00	0,00
3334	Kapitaltransferzahlungen von Haushalten und Organisationen ohne Erwerbscharakter	0,00	0,00	0,00
3335	Kapitaltransferzahlungen vom Ausland	0,00	0,00	0,00
<b>33</b>	<b>Summe Einzahlungen investive Gebarung</b>	<b>0,00</b>	<b>0,00</b>	<b>56.789,18</b>



## Öffentliche Ordnung und Sicherheit (Gruppe 1)

MVAG	Mittelverwendungs- und aufbringungsgruppen (1. und 2. Ebene)	VA 2025	VA 2024	RA 2023
<b>341</b>	<b>Auszahlungen aus der Investitionstätigkeit</b>	<b>0,00</b>	<b>0,00</b>	<b>3.772,56</b>
3411	Auszahlungen für den Erwerb von immateriellem Vermögen	0,00	0,00	0,00
3412	Auszahlungen für den Erwerb von Grundstücken und Grundstückseinrichtungen	0,00	0,00	0,00
3413	Auszahlungen für den Erwerb von Gebäuden und Bauten	0,00	0,00	0,00
3414	Auszahlungen für den Erwerb von technischen Anlagen, Fahrzeugen und Maschinen	0,00	0,00	0,00
3415	Auszahlungen für den Erwerb von Amts-, Betriebs- und Geschäftsausstattung	0,00	0,00	3.772,56
3416	Auszahlungen für den Erwerb von Kulturgütern	0,00	0,00	0,00
3417	Auszahlungen für den Erwerb von Beteiligungen	0,00	0,00	0,00
3418	Auszahlungen für den Erwerb von kofinanzierten Schutzbauten	0,00	0,00	0,00
<b>342</b>	<b>Auszahlungen aus der Gewährung von Darlehen sowie gewährten Vorschüssen</b>	<b>0,00</b>	<b>0,00</b>	<b>0,00</b>
3421	Auszahlungen von Darlehen an Träger des öffentlichen Rechts	0,00	0,00	0,00
3422	Auszahlungen von Darlehen an Beteiligungen	0,00	0,00	0,00
3423	Auszahlungen von Darlehen an Unternehmen und Haushalte	0,00	0,00	0,00
3425	Auszahlungen von Vorschüssen und Anzahlungen	0,00	0,00	0,00
<b>343</b>	<b>Auszahlungen aus Kapitaltransfers</b>	<b>0,00</b>	<b>0,00</b>	<b>0,00</b>
3431	Kapitaltransferzahlungen an Träger des öffentlichen Rechts	0,00	0,00	0,00
3432	Kapitaltransferzahlungen an Beteiligungen	0,00	0,00	0,00
3433	Kapitaltransferzahlungen an Unternehmen (Finanzunternehmen)	0,00	0,00	0,00
3434	Kapitaltransferzahlungen an Haushalte und Organisationen ohne Erwerbscharakter	0,00	0,00	0,00
3435	Kapitaltransferzahlungen an das Ausland	0,00	0,00	0,00
<b>34</b>	<b>Summe Auszahlungen investive Gebarung</b>	<b>0,00</b>	<b>0,00</b>	<b>3.772,56</b>
<b>SA2</b>	<b>Saldo (2) Geldfluss aus der investiven Gebarung (33 – 34)</b>	<b>0,00</b>	<b>0,00</b>	<b>53.016,62</b>
<b>SA3</b>	<b>Saldo (3) Nettofinanzierungssaldo (Saldo 1 + Saldo 2)</b>	<b>-44.800,00</b>	<b>-48.000,00</b>	<b>4.993,24</b>
<b>351</b>	<b>Einzahlungen aus der Aufnahme von Finanzschulden</b>	<b>0,00</b>	<b>0,00</b>	<b>0,00</b>
3511	Einzahlungen aus empfangenen Darlehen von öffentlichen Körperschaften und Rechtsträgern	0,00	0,00	0,00
3512	Einzahlungen aus empfangenen Darlehen von Beteiligungen	0,00	0,00	0,00
3513	Einzahlungen aus empfangenen Darlehen von Unternehmen und privaten Haushalten	0,00	0,00	0,00
3514	Einzahlungen aus Finanzschulden (Finanzunternehmen)	0,00	0,00	0,00
3515	Einzahlungen aus Aufnahmen von Leasingverbindlichkeiten	0,00	0,00	0,00
<b>353</b>	<b>Einzahlungen infolge eines Kapitaltauschs bei derivativen Finanzinstrumenten mit Grundgeschäft</b>	<b>0,00</b>	<b>0,00</b>	<b>0,00</b>
3530	Einzahlungen infolge eines Kapitaltauschs bei derivativen Finanzinstrumenten mit Grundgeschäft	0,00	0,00	0,00
<b>355</b>	<b>Einzahlungen aus dem Abgang von Finanzinstrumenten</b>	<b>0,00</b>	<b>0,00</b>	<b>0,00</b>

**Öffentliche Ordnung und Sicherheit (Gruppe 1)**

MVAG	Mittelverwendungs- und aufbringungsgruppen (1. und 2. Ebene)	VA 2025	VA 2024	RA 2023
3550	Einzahlungen aus dem Abgang von Finanzinstrumenten	0,00	0,00	0,00
<b>35</b>	<b>Summe Einzahlungen aus der Finanzierungstätigkeit</b>	<b>0,00</b>	<b>0,00</b>	<b>0,00</b>
<b>361</b>	<b>Auszahlungen aus der Tilgung von Finanzschulden</b>	<b>2.000,00</b>	<b>2.000,00</b>	<b>2.106,86</b>
3611	Auszahlungen aus empfangenen Darlehen von öffentlichen Körperschaften und Rechtsträgern	0,00	0,00	0,00
3612	Auszahlungen aus empfangenen Darlehen von Beteiligungen	0,00	0,00	0,00
3613	Auszahlungen aus empfangenen Darlehen von Unternehmen und privaten Haushalten	2.000,00	2.000,00	2.106,86
3614	Auszahlungen aus Finanzschulden	0,00	0,00	0,00
3615	Auszahlungen aus Rückzahlungen von Leasingverbindlichkeiten	0,00	0,00	0,00
<b>363</b>	<b>Auszahlungen infolge eines Kapitaltausches bei derivativen Finanzinstrumenten mit Grundgeschäft</b>	<b>0,00</b>	<b>0,00</b>	<b>0,00</b>
3630	Auszahlungen infolge eines Kapitaltausches bei derivativen Finanzinstrumenten mit Grundgeschäft	0,00	0,00	0,00
<b>365</b>	<b>Auszahlungen für den Erwerb von Finanzinstrumenten</b>	<b>0,00</b>	<b>0,00</b>	<b>0,00</b>
3650	Auszahlungen für den Erwerb von Finanzinstrumenten	0,00	0,00	0,00
<b>36</b>	<b>Summe Auszahlungen aus der Finanzierungstätigkeit</b>	<b>2.000,00</b>	<b>2.000,00</b>	<b>2.106,86</b>
<b>SA4</b>	<b>Saldo (4) Geldfluss aus der Finanzierungstätigkeit (35 – 36)</b>	<b>-2.000,00</b>	<b>-2.000,00</b>	<b>-2.106,86</b>
<b>SA5</b>	<b>Saldo (5) Geldfluss aus der voranschlagswirksamen Gebarung (Saldo 3 + Saldo 4)</b>	<b>-46.800,00</b>	<b>-50.000,00</b>	<b>2.886,38</b>

## Unterricht, Erziehung, Sport und Wissenschaft (Gruppe 2)

MVAG	Mittelverwendungs- und aufbringungsgruppen (1. und 2. Ebene)	VA 2025	VA 2024	RA 2023
<b>311</b>	<b>Einzahlungen aus operativer Verwaltungstätigkeit</b>	<b>56.400,00</b>	<b>98.600,00</b>	<b>90.709,83</b>
3111	Einzahlungen aus eigenen Abgaben	0,00	0,00	0,00
3112	Einzahlungen aus Ertragsanteilen	0,00	0,00	0,00
3113	Einzahlungen aus Gebühren	0,00	0,00	0,00
3114	Einzahlungen aus Leistungen	27.300,00	67.500,00	63.090,40
3115	Einzahlungen aus Besitz und wirtschaftlicher Tätigkeit	10.000,00	10.000,00	9.516,66
3116	Einzahlungen aus Veräußerung von geringwertigen Wirtschaftsgütern (GWG) und sonstige Einzahlungen	19.100,00	21.100,00	18.102,77
<b>312</b>	<b>Einzahlungen aus Transfers</b>	<b>256.100,00</b>	<b>126.000,00</b>	<b>138.706,75</b>
3121	Transferzahlungen von Trägern des öffentlichen Rechts	256.100,00	126.000,00	138.706,75
3122	Transferzahlungen von Beteiligungen	0,00	0,00	0,00
3123	Transferzahlungen von Unternehmen (inkl. Finanzunternehmen)	0,00	0,00	0,00
3124	Transferzahlungen von Haushalten und Organisationen ohne Erwerbscharakter	0,00	0,00	0,00
3125	Transferzahlungen vom Ausland	0,00	0,00	0,00
3126	Investitions- und Tilgungszuschüsse zwischen Unternehmungen und Betrieben der Gebietskörperschaft und der Gebietskörperschaft	0,00	0,00	0,00
<b>313</b>	<b>Einzahlungen aus Finanzerträgen</b>	<b>0,00</b>	<b>0,00</b>	<b>0,00</b>
3131	Einzahlungen aus Zinserträgen	0,00	0,00	0,00
3132	Einzahlungen aus Zinsen aus derivativen Finanzinstrumenten mit und ohne Grundgeschäft	0,00	0,00	0,00
3133	Einzahlungen aus Gewinnentnahmen von marktbestimmten Betrieben	0,00	0,00	0,00
3134	Sonstige Einzahlungen aus Finanzerträgen	0,00	0,00	0,00
3135	Einzahlungen aus Dividenden/Gewinnausschüttungen	0,00	0,00	0,00
<b>31</b>	<b>Summe Einzahlungen operative Gebarung</b>	<b>312.500,00</b>	<b>224.600,00</b>	<b>229.416,58</b>
<b>321</b>	<b>Auszahlungen aus Personalaufwand</b>	<b>702.200,00</b>	<b>450.900,00</b>	<b>338.973,19</b>
3211	Auszahlungen für Personalaufwand (Bezüge, Nebengebühren, und Mehrleistungsvergütungen)	555.700,00	352.500,00	270.377,17
3212	Auszahlungen für gesetzliche und freiwillige Sozialaufwendungen	146.500,00	98.400,00	68.596,02
3213	Auszahlungen aus sonstigem Personalaufwand	0,00	0,00	0,00
<b>322</b>	<b>Auszahlungen aus Sachaufwand</b>	<b>285.300,00</b>	<b>314.800,00</b>	<b>331.709,88</b>
3221	Auszahlungen für Gebrauchs- und Verbrauchsgüter, Handelswaren	62.900,00	99.500,00	93.648,31
3222	Auszahlungen für Verwaltungs- und Betriebsaufwand	38.200,00	37.400,00	46.283,70
3223	Auszahlungen für Leasing- und Mietaufwand	0,00	0,00	0,00
3224	Auszahlungen für Instandhaltung	46.000,00	42.000,00	49.959,22
3225	Sonstige Auszahlungen aus Sachaufwand	138.200,00	135.900,00	141.818,65
3226	Auszahlungen aus der Inanspruchnahme von Haftungen	0,00	0,00	0,00
<b>323</b>	<b>Auszahlungen aus Transfers</b>	<b>54.400,00</b>	<b>24.400,00</b>	<b>56.660,00</b>
3231	Transferzahlungen an Träger des öffentlichen Rechts	8.400,00	8.400,00	9.660,00

**Unterricht, Erziehung, Sport und Wissenschaft (Gruppe 2)**

MVAG	Mittelverwendungs- und aufbringungsgruppen (1. und 2. Ebene)	VA 2025	VA 2024	RA 2023
3232	Transferzahlungen an Beteiligungen	0,00	0,00	0,00
3233	Transferzahlungen an Unternehmen (inkl. Finanzunternehmen)	0,00	0,00	0,00
3234	Transferzahlungen an Haushalte und Organisationen ohne Erwerbscharakter	46.000,00	16.000,00	47.000,00
3235	Transferzahlungen an das Ausland	0,00	0,00	0,00
3236	Investitions- und Tilgungszuschüsse zwischen Unternehmungen und Betrieben der Gebietskörperschaft und der Gebietskörperschaft	0,00	0,00	0,00
<b>324</b>	<b>Auszahlungen aus Finanzaufwand</b>	<b>193.300,00</b>	<b>215.100,00</b>	<b>108.598,66</b>
3241	Auszahlungen für Zinsen	193.300,00	215.100,00	108.598,66
3242	Auszahlungen für Zinsen aus derivativen Finanzinstrumenten mit und ohne Grundgeschäft	0,00	0,00	0,00
3243	Auszahlungen aus Gewinnentnahmen von marktbestimmten Betrieben	0,00	0,00	0,00
3244	Sonstige Auszahlungen aus Finanzaufwendungen	0,00	0,00	0,00
<b>32</b>	<b>Summe Auszahlungen operative Gebarung</b>	<b>1.235.200,00</b>	<b>1.005.200,00</b>	<b>835.941,73</b>
<b>SA1</b>	<b>Saldo (1) Geldfluss aus der operativen Gebarung (31 – 32)</b>	<b>-922.700,00</b>	<b>-780.600,00</b>	<b>-606.525,15</b>
<b>331</b>	<b>Einzahlungen aus der Investitionstätigkeit</b>	<b>0,00</b>	<b>0,00</b>	<b>0,00</b>
3311	Einzahlungen aus der Veräußerung von immateriellem Vermögen	0,00	0,00	0,00
3312	Einzahlungen aus der Veräußerung von Grundstücken und Grundstückeinrichtungen	0,00	0,00	0,00
3313	Einzahlungen aus der Veräußerung von Gebäuden und Bauten	0,00	0,00	0,00
3314	Einzahlungen aus der Veräußerung von technischen Anlagen, Fahrzeugen und Maschinen	0,00	0,00	0,00
3315	Einzahlungen aus der Veräußerung von Amts-, Betriebs- und Geschäftsausstattung	0,00	0,00	0,00
3316	Einzahlungen aus der Veräußerung von Kulturgütern	0,00	0,00	0,00
3317	Einzahlungen aus der Veräußerung von Beteiligungen	0,00	0,00	0,00
3318	Einzahlungen aus der Veräußerung von kofinanzierten Schutzbauten	0,00	0,00	0,00
<b>332</b>	<b>Einzahlungen aus der Rückzahlung von Darlehen sowie gewährten Vorschüssen</b>	<b>0,00</b>	<b>0,00</b>	<b>0,00</b>
3321	Einzahlungen aus Darlehen an Träger des öffentlichen Rechts	0,00	0,00	0,00
3322	Einzahlungen aus Darlehen an Beteiligungen	0,00	0,00	0,00
3323	Einzahlungen aus Darlehen an Unternehmen und Haushalte	0,00	0,00	0,00
3325	Einzahlungen aus Vorschüssen und Anzahlungen	0,00	0,00	0,00
<b>333</b>	<b>Einzahlungen aus Kapitaltransfers</b>	<b>120.000,00</b>	<b>232.000,00</b>	<b>228.603,87</b>
3331	Kapitaltransferzahlungen von Trägern des öffentlichen Rechts	105.000,00	232.000,00	195.603,87
3332	Kapitaltransferzahlungen von Beteiligungen	0,00	0,00	0,00
3333	Kapitaltransferzahlungen von Unternehmen	0,00	0,00	33.000,00
3334	Kapitaltransferzahlungen von Haushalten und Organisationen ohne Erwerbscharakter	15.000,00	0,00	0,00
3335	Kapitaltransferzahlungen vom Ausland	0,00	0,00	0,00
<b>33</b>	<b>Summe Einzahlungen investive Gebarung</b>	<b>120.000,00</b>	<b>232.000,00</b>	<b>228.603,87</b>

## Unterricht, Erziehung, Sport und Wissenschaft (Gruppe 2)

MVAG	Mittelverwendungs- und aufbringungsgruppen (1. und 2. Ebene)	VA 2025	VA 2024	RA 2023
<b>341</b>	<b>Auszahlungen aus der Investitionstätigkeit</b>	<b>80.600,00</b>	<b>2.197.900,00</b>	<b>336.895,68</b>
3411	Auszahlungen für den Erwerb von immateriellem Vermögen	600,00	500,00	522,00
3412	Auszahlungen für den Erwerb von Grundstücken und Grundstückseinrichtungen	0,00	0,00	0,00
3413	Auszahlungen für den Erwerb von Gebäuden und Bauten	45.000,00	2.055.400,00	259.404,27
3414	Auszahlungen für den Erwerb von technischen Anlagen, Fahrzeugen und Maschinen	0,00	0,00	34.837,00
3415	Auszahlungen für den Erwerb von Amts-, Betriebs- und Geschäftsausstattung	35.000,00	142.000,00	42.132,41
3416	Auszahlungen für den Erwerb von Kulturgütern	0,00	0,00	0,00
3417	Auszahlungen für den Erwerb von Beteiligungen	0,00	0,00	0,00
3418	Auszahlungen für den Erwerb von kofinanzierten Schutzbauten	0,00	0,00	0,00
<b>342</b>	<b>Auszahlungen aus der Gewährung von Darlehen sowie gewährten Vorschüssen</b>	<b>0,00</b>	<b>0,00</b>	<b>0,00</b>
3421	Auszahlungen von Darlehen an Träger des öffentlichen Rechts	0,00	0,00	0,00
3422	Auszahlungen von Darlehen an Beteiligungen	0,00	0,00	0,00
3423	Auszahlungen von Darlehen an Unternehmen und Haushalte	0,00	0,00	0,00
3425	Auszahlungen von Vorschüssen und Anzahlungen	0,00	0,00	0,00
<b>343</b>	<b>Auszahlungen aus Kapitaltransfers</b>	<b>0,00</b>	<b>0,00</b>	<b>0,00</b>
3431	Kapitaltransferzahlungen an Träger des öffentlichen Rechts	0,00	0,00	0,00
3432	Kapitaltransferzahlungen an Beteiligungen	0,00	0,00	0,00
3433	Kapitaltransferzahlungen an Unternehmen (Finanzunternehmen)	0,00	0,00	0,00
3434	Kapitaltransferzahlungen an Haushalte und Organisationen ohne Erwerbscharakter	0,00	0,00	0,00
3435	Kapitaltransferzahlungen an das Ausland	0,00	0,00	0,00
<b>34</b>	<b>Summe Auszahlungen investive Gebarung</b>	<b>80.600,00</b>	<b>2.197.900,00</b>	<b>336.895,68</b>
<b>SA2</b>	<b>Saldo (2) Geldfluss aus der investiven Gebarung (33 – 34)</b>	<b>39.400,00</b>	<b>-1.965.900,00</b>	<b>-108.291,81</b>
<b>SA3</b>	<b>Saldo (3) Nettofinanzierungssaldo (Saldo 1 + Saldo 2)</b>	<b>-883.300,00</b>	<b>-2.746.500,00</b>	<b>-714.816,96</b>
<b>351</b>	<b>Einzahlungen aus der Aufnahme von Finanzschulden</b>	<b>0,00</b>	<b>1.395.700,00</b>	<b>1.000.000,00</b>
3511	Einzahlungen aus empfangenen Darlehen von öffentlichen Körperschaften und Rechtsträgern	0,00	0,00	0,00
3512	Einzahlungen aus empfangenen Darlehen von Beteiligungen	0,00	0,00	0,00
3513	Einzahlungen aus empfangenen Darlehen von Unternehmen und privaten Haushalten	0,00	500.000,00	0,00
3514	Einzahlungen aus Finanzschulden (Finanzunternehmen)	0,00	895.700,00	1.000.000,00
3515	Einzahlungen aus Aufnahmen von Leasingverbindlichkeiten	0,00	0,00	0,00
<b>353</b>	<b>Einzahlungen infolge eines Kapitaltausches bei derivativen Finanzinstrumenten mit Grundgeschäft</b>	<b>0,00</b>	<b>0,00</b>	<b>0,00</b>
3530	Einzahlungen infolge eines Kapitaltausches bei derivativen Finanzinstrumenten mit Grundgeschäft	0,00	0,00	0,00
<b>355</b>	<b>Einzahlungen aus dem Abgang von Finanzinstrumenten</b>	<b>0,00</b>	<b>0,00</b>	<b>0,00</b>

**Unterricht, Erziehung, Sport und Wissenschaft (Gruppe 2)**

<b>MVAG</b>	<b>Mittelverwendungs- und aufbringungsgruppen (1. und 2. Ebene)</b>	<b>VA 2025</b>	<b>VA 2024</b>	<b>RA 2023</b>
3550	Einzahlungen aus dem Abgang von Finanzinstrumenten	0,00	0,00	0,00
<b>35</b>	<b>Summe Einzahlungen aus der Finanzierungstätigkeit</b>	<b>0,00</b>	<b>1.395.700,00</b>	<b>1.000.000,00</b>
<b>361</b>	<b>Auszahlungen aus der Tilgung von Finanzschulden</b>	<b>231.900,00</b>	<b>148.700,00</b>	<b>172.130,41</b>
3611	Auszahlungen aus empfangenen Darlehen von öffentlichen Körperschaften und Rechtsträgern	90.400,00	90.500,00	96.082,74
3612	Auszahlungen aus empfangenen Darlehen von Beteiligungen	0,00	0,00	0,00
3613	Auszahlungen aus empfangenen Darlehen von Unternehmen und privaten Haushalten	2.400,00	2.400,00	2.565,78
3614	Auszahlungen aus Finanzschulden	139.100,00	55.800,00	73.481,89
3615	Auszahlungen aus Rückzahlungen von Leasingverbindlichkeiten	0,00	0,00	0,00
<b>363</b>	<b>Auszahlungen infolge eines Kapitaltausches bei derivativen Finanzinstrumenten mit Grundgeschäft</b>	<b>0,00</b>	<b>0,00</b>	<b>0,00</b>
3630	Auszahlungen infolge eines Kapitaltausches bei derivativen Finanzinstrumenten mit Grundgeschäft	0,00	0,00	0,00
<b>365</b>	<b>Auszahlungen für den Erwerb von Finanzinstrumenten</b>	<b>0,00</b>	<b>0,00</b>	<b>0,00</b>
3650	Auszahlungen für den Erwerb von Finanzinstrumenten	0,00	0,00	0,00
<b>36</b>	<b>Summe Auszahlungen aus der Finanzierungstätigkeit</b>	<b>231.900,00</b>	<b>148.700,00</b>	<b>172.130,41</b>
<b>SA4</b>	<b>Saldo (4) Geldfluss aus der Finanzierungstätigkeit (35 – 36)</b>	<b>-231.900,00</b>	<b>1.247.000,00</b>	<b>827.869,59</b>
<b>SA5</b>	<b>Saldo (5) Geldfluss aus der voranschlagswirksamen Gebarung (Saldo 3 + Saldo 4)</b>	<b>-1.115.200,00</b>	<b>-1.499.500,00</b>	<b>113.052,63</b>

**Kunst, Kultur und Kultus (Gruppe 3)**

MVAG	Mittelverwendungs- und aufbringungsgruppen (1. und 2. Ebene)	VA 2025	VA 2024	RA 2023
<b>311</b>	<b>Einzahlungen aus operativer Verwaltungstätigkeit</b>	<b>3.200,00</b>	<b>2.400,00</b>	<b>3.373,77</b>
3111	Einzahlungen aus eigenen Abgaben	0,00	0,00	0,00
3112	Einzahlungen aus Ertragsanteilen	0,00	0,00	0,00
3113	Einzahlungen aus Gebühren	0,00	0,00	0,00
3114	Einzahlungen aus Leistungen	1.200,00	1.200,00	1.279,17
3115	Einzahlungen aus Besitz und wirtschaftlicher Tätigkeit	2.000,00	1.200,00	2.094,60
3116	Einzahlungen aus Veräußerung von geringwertigen Wirtschaftsgütern (GWG) und sonstige Einzahlungen	0,00	0,00	0,00
<b>312</b>	<b>Einzahlungen aus Transfers</b>	<b>0,00</b>	<b>0,00</b>	<b>0,00</b>
3121	Transferzahlungen von Trägern des öffentlichen Rechts	0,00	0,00	0,00
3122	Transferzahlungen von Beteiligungen	0,00	0,00	0,00
3123	Transferzahlungen von Unternehmen (inkl. Finanzunternehmen)	0,00	0,00	0,00
3124	Transferzahlungen von Haushalten und Organisationen ohne Erwerbscharakter	0,00	0,00	0,00
3125	Transferzahlungen vom Ausland	0,00	0,00	0,00
3126	Investitions- und Tilgungszuschüsse zwischen Unternehmungen und Betrieben der Gebietskörperschaft und der Gebietskörperschaft	0,00	0,00	0,00
<b>313</b>	<b>Einzahlungen aus Finanzerträgen</b>	<b>0,00</b>	<b>0,00</b>	<b>0,00</b>
3131	Einzahlungen aus Zinserträgen	0,00	0,00	0,00
3132	Einzahlungen aus Zinsen aus derivativen Finanzinstrumenten mit und ohne Grundgeschäft	0,00	0,00	0,00
3133	Einzahlungen aus Gewinnentnahmen von marktbestimmten Betrieben	0,00	0,00	0,00
3134	Sonstige Einzahlungen aus Finanzerträgen	0,00	0,00	0,00
3135	Einzahlungen aus Dividenden/Gewinnausschüttungen	0,00	0,00	0,00
<b>31</b>	<b>Summe Einzahlungen operative Gebarung</b>	<b>3.200,00</b>	<b>2.400,00</b>	<b>3.373,77</b>
<b>321</b>	<b>Auszahlungen aus Personalaufwand</b>	<b>0,00</b>	<b>0,00</b>	<b>0,00</b>
3211	Auszahlungen für Personalaufwand (Bezüge, Nebengebühren, und Mehrleistungsvergütungen)	0,00	0,00	0,00
3212	Auszahlungen für gesetzliche und freiwillige Sozialaufwendungen	0,00	0,00	0,00
3213	Auszahlungen aus sonstigem Personalaufwand	0,00	0,00	0,00
<b>322</b>	<b>Auszahlungen aus Sachaufwand</b>	<b>80.100,00</b>	<b>79.200,00</b>	<b>70.673,46</b>
3221	Auszahlungen für Gebrauchs- und Verbrauchsgüter, Handelswaren	0,00	0,00	0,00
3222	Auszahlungen für Verwaltungs- und Betriebsaufwand	400,00	100,00	52,00
3223	Auszahlungen für Leasing- und Mietaufwand	0,00	0,00	0,00
3224	Auszahlungen für Instandhaltung	0,00	0,00	0,00
3225	Sonstige Auszahlungen aus Sachaufwand	79.700,00	79.100,00	70.621,46
3226	Auszahlungen aus der Inanspruchnahme von Haftungen	0,00	0,00	0,00
<b>323</b>	<b>Auszahlungen aus Transfers</b>	<b>7.500,00</b>	<b>7.000,00</b>	<b>12.466,98</b>
3231	Transferzahlungen an Träger des öffentlichen Rechts	0,00	0,00	0,00

**Kunst, Kultur und Kultus (Gruppe 3)**

MVAG	Mittelverwendungs- und aufbringungsgruppen (1. und 2. Ebene)	VA 2025	VA 2024	RA 2023
3232	Transferzahlungen an Beteiligungen	0,00	0,00	0,00
3233	Transferzahlungen an Unternehmen (inkl. Finanzunternehmen)	0,00	0,00	0,00
3234	Transferzahlungen an Haushalte und Organisationen ohne Erwerbscharakter	7.500,00	7.000,00	12.466,98
3235	Transferzahlungen an das Ausland	0,00	0,00	0,00
3236	Investitions- und Tilgungszuschüsse zwischen Unternehmungen und Betrieben der Gebietskörperschaft und der Gebietskörperschaft	0,00	0,00	0,00
<b>324</b>	<b>Auszahlungen aus Finanzaufwand</b>	<b>0,00</b>	<b>0,00</b>	<b>0,00</b>
3241	Auszahlungen für Zinsen	0,00	0,00	0,00
3242	Auszahlungen für Zinsen aus derivativen Finanzinstrumenten mit und ohne Grundgeschäft	0,00	0,00	0,00
3243	Auszahlungen aus Gewinnentnahmen von marktbestimmten Betrieben	0,00	0,00	0,00
3244	Sonstige Auszahlungen aus Finanzaufwendungen	0,00	0,00	0,00
<b>32</b>	<b>Summe Auszahlungen operative Gebarung</b>	<b>87.600,00</b>	<b>86.200,00</b>	<b>83.140,44</b>
<b>SA1</b>	<b>Saldo (1) Geldfluss aus der operativen Gebarung (31 – 32)</b>	<b>-84.400,00</b>	<b>-83.800,00</b>	<b>-79.766,67</b>
<b>331</b>	<b>Einzahlungen aus der Investitionstätigkeit</b>	<b>0,00</b>	<b>0,00</b>	<b>0,00</b>
3311	Einzahlungen aus der Veräußerung von immateriellem Vermögen	0,00	0,00	0,00
3312	Einzahlungen aus der Veräußerung von Grundstücken und Grundstückeinrichtungen	0,00	0,00	0,00
3313	Einzahlungen aus der Veräußerung von Gebäuden und Bauten	0,00	0,00	0,00
3314	Einzahlungen aus der Veräußerung von technischen Anlagen, Fahrzeugen und Maschinen	0,00	0,00	0,00
3315	Einzahlungen aus der Veräußerung von Amts-, Betriebs- und Geschäftsausstattung	0,00	0,00	0,00
3316	Einzahlungen aus der Veräußerung von Kulturgütern	0,00	0,00	0,00
3317	Einzahlungen aus der Veräußerung von Beteiligungen	0,00	0,00	0,00
3318	Einzahlungen aus der Veräußerung von kofinanzierten Schutzbauten	0,00	0,00	0,00
<b>332</b>	<b>Einzahlungen aus der Rückzahlung von Darlehen sowie gewährten Vorschüssen</b>	<b>0,00</b>	<b>0,00</b>	<b>0,00</b>
3321	Einzahlungen aus Darlehen an Träger des öffentlichen Rechts	0,00	0,00	0,00
3322	Einzahlungen aus Darlehen an Beteiligungen	0,00	0,00	0,00
3323	Einzahlungen aus Darlehen an Unternehmen und Haushalte	0,00	0,00	0,00
3325	Einzahlungen aus Vorschüssen und Anzahlungen	0,00	0,00	0,00
<b>333</b>	<b>Einzahlungen aus Kapitaltransfers</b>	<b>0,00</b>	<b>0,00</b>	<b>0,00</b>
3331	Kapitaltransferzahlungen von Trägern des öffentlichen Rechts	0,00	0,00	0,00
3332	Kapitaltransferzahlungen von Beteiligungen	0,00	0,00	0,00
3333	Kapitaltransferzahlungen von Unternehmen	0,00	0,00	0,00
3334	Kapitaltransferzahlungen von Haushalten und Organisationen ohne Erwerbscharakter	0,00	0,00	0,00
3335	Kapitaltransferzahlungen vom Ausland	0,00	0,00	0,00
<b>33</b>	<b>Summe Einzahlungen investive Gebarung</b>	<b>0,00</b>	<b>0,00</b>	<b>0,00</b>



**Kunst, Kultur und Kultus (Gruppe 3)**

MVAG	Mittelverwendungs- und aufbringungsgruppen (1. und 2. Ebene)	VA 2025	VA 2024	RA 2023
<b>341</b>	<b>Auszahlungen aus der Investitionstätigkeit</b>	<b>0,00</b>	<b>0,00</b>	<b>0,00</b>
3411	Auszahlungen für den Erwerb von immateriellem Vermögen	0,00	0,00	0,00
3412	Auszahlungen für den Erwerb von Grundstücken und Grundstückseinrichtungen	0,00	0,00	0,00
3413	Auszahlungen für den Erwerb von Gebäuden und Bauten	0,00	0,00	0,00
3414	Auszahlungen für den Erwerb von technischen Anlagen, Fahrzeugen und Maschinen	0,00	0,00	0,00
3415	Auszahlungen für den Erwerb von Amts-, Betriebs- und Geschäftsausstattung	0,00	0,00	0,00
3416	Auszahlungen für den Erwerb von Kulturgütern	0,00	0,00	0,00
3417	Auszahlungen für den Erwerb von Beteiligungen	0,00	0,00	0,00
3418	Auszahlungen für den Erwerb von kofinanzierten Schutzbauten	0,00	0,00	0,00
<b>342</b>	<b>Auszahlungen aus der Gewährung von Darlehen sowie gewährten Vorschüssen</b>	<b>0,00</b>	<b>0,00</b>	<b>0,00</b>
3421	Auszahlungen von Darlehen an Träger des öffentlichen Rechts	0,00	0,00	0,00
3422	Auszahlungen von Darlehen an Beteiligungen	0,00	0,00	0,00
3423	Auszahlungen von Darlehen an Unternehmen und Haushalte	0,00	0,00	0,00
3425	Auszahlungen von Vorschüssen und Anzahlungen	0,00	0,00	0,00
<b>343</b>	<b>Auszahlungen aus Kapitaltransfers</b>	<b>0,00</b>	<b>0,00</b>	<b>0,00</b>
3431	Kapitaltransferzahlungen an Träger des öffentlichen Rechts	0,00	0,00	0,00
3432	Kapitaltransferzahlungen an Beteiligungen	0,00	0,00	0,00
3433	Kapitaltransferzahlungen an Unternehmen (Finanzunternehmen)	0,00	0,00	0,00
3434	Kapitaltransferzahlungen an Haushalte und Organisationen ohne Erwerbscharakter	0,00	0,00	0,00
3435	Kapitaltransferzahlungen an das Ausland	0,00	0,00	0,00
<b>34</b>	<b>Summe Auszahlungen investive Gebarung</b>	<b>0,00</b>	<b>0,00</b>	<b>0,00</b>
<b>SA2</b>	<b>Saldo (2) Geldfluss aus der investiven Gebarung (33 – 34)</b>	<b>0,00</b>	<b>0,00</b>	<b>0,00</b>
<b>SA3</b>	<b>Saldo (3) Nettofinanzierungssaldo (Saldo 1 + Saldo 2)</b>	<b>-84.400,00</b>	<b>-83.800,00</b>	<b>-79.766,67</b>
<b>351</b>	<b>Einzahlungen aus der Aufnahme von Finanzschulden</b>	<b>0,00</b>	<b>0,00</b>	<b>0,00</b>
3511	Einzahlungen aus empfangenen Darlehen von öffentlichen Körperschaften und Rechtsträgern	0,00	0,00	0,00
3512	Einzahlungen aus empfangenen Darlehen von Beteiligungen	0,00	0,00	0,00
3513	Einzahlungen aus empfangenen Darlehen von Unternehmen und privaten Haushalten	0,00	0,00	0,00
3514	Einzahlungen aus Finanzschulden (Finanzunternehmen)	0,00	0,00	0,00
3515	Einzahlungen aus Aufnahmen von Leasingverbindlichkeiten	0,00	0,00	0,00
<b>353</b>	<b>Einzahlungen infolge eines Kapitaltausches bei derivativen Finanzinstrumenten mit Grundgeschäft</b>	<b>0,00</b>	<b>0,00</b>	<b>0,00</b>
3530	Einzahlungen infolge eines Kapitaltausches bei derivativen Finanzinstrumenten mit Grundgeschäft	0,00	0,00	0,00
<b>355</b>	<b>Einzahlungen aus dem Abgang von Finanzinstrumenten</b>	<b>0,00</b>	<b>0,00</b>	<b>0,00</b>

**Kunst, Kultur und Kultus (Gruppe 3)**

MVAG	Mittelverwendungs- und aufbringungsgruppen (1. und 2. Ebene)	VA 2025	VA 2024	RA 2023
3550	Einzahlungen aus dem Abgang von Finanzinstrumenten	0,00	0,00	0,00
<b>35</b>	<b>Summe Einzahlungen aus der Finanzierungstätigkeit</b>	<b>0,00</b>	<b>0,00</b>	<b>0,00</b>
<b>361</b>	<b>Auszahlungen aus der Tilgung von Finanzschulden</b>	<b>0,00</b>	<b>0,00</b>	<b>0,00</b>
3611	Auszahlungen aus empfangenen Darlehen von öffentlichen Körperschaften und Rechtsträgern	0,00	0,00	0,00
3612	Auszahlungen aus empfangenen Darlehen von Beteiligungen	0,00	0,00	0,00
3613	Auszahlungen aus empfangenen Darlehen von Unternehmen und privaten Haushalten	0,00	0,00	0,00
3614	Auszahlungen aus Finanzschulden	0,00	0,00	0,00
3615	Auszahlungen aus Rückzahlungen von Leasingverbindlichkeiten	0,00	0,00	0,00
<b>363</b>	<b>Auszahlungen infolge eines Kapitaltausches bei derivativen Finanzinstrumenten mit Grundgeschäft</b>	<b>0,00</b>	<b>0,00</b>	<b>0,00</b>
3630	Auszahlungen infolge eines Kapitaltausches bei derivativen Finanzinstrumenten mit Grundgeschäft	0,00	0,00	0,00
<b>365</b>	<b>Auszahlungen für den Erwerb von Finanzinstrumenten</b>	<b>0,00</b>	<b>0,00</b>	<b>0,00</b>
3650	Auszahlungen für den Erwerb von Finanzinstrumenten	0,00	0,00	0,00
<b>36</b>	<b>Summe Auszahlungen aus der Finanzierungstätigkeit</b>	<b>0,00</b>	<b>0,00</b>	<b>0,00</b>
<b>SA4</b>	<b>Saldo (4) Geldfluss aus der Finanzierungstätigkeit (35 – 36)</b>	<b>0,00</b>	<b>0,00</b>	<b>0,00</b>
<b>SA5</b>	<b>Saldo (5) Geldfluss aus der voranschlagswirksamen Gebarung (Saldo 3 + Saldo 4)</b>	<b>-84.400,00</b>	<b>-83.800,00</b>	<b>-79.766,67</b>

**Soziale Wohlfahrt und Wohnbauförderung (Gruppe 4)**

MVAG	Mittelverwendungs- und aufbringungsgruppen (1. und 2. Ebene)	VA 2025	VA 2024	RA 2023
<b>311</b>	<b>Einzahlungen aus operativer Verwaltungstätigkeit</b>	<b>24.000,00</b>	<b>21.000,00</b>	<b>22.188,80</b>
3111	Einzahlungen aus eigenen Abgaben	0,00	0,00	0,00
3112	Einzahlungen aus Ertragsanteilen	0,00	0,00	0,00
3113	Einzahlungen aus Gebühren	0,00	0,00	0,00
3114	Einzahlungen aus Leistungen	0,00	0,00	0,00
3115	Einzahlungen aus Besitz und wirtschaftlicher Tätigkeit	0,00	0,00	0,00
3116	Einzahlungen aus Veräußerung von geringwertigen Wirtschaftsgütern (GWG) und sonstige Einzahlungen	24.000,00	21.000,00	22.188,80
<b>312</b>	<b>Einzahlungen aus Transfers</b>	<b>24.000,00</b>	<b>24.000,00</b>	<b>24.283,33</b>
3121	Transferzahlungen von Trägern des öffentlichen Rechts	24.000,00	24.000,00	24.283,33
3122	Transferzahlungen von Beteiligungen	0,00	0,00	0,00
3123	Transferzahlungen von Unternehmen (inkl. Finanzunternehmen)	0,00	0,00	0,00
3124	Transferzahlungen von Haushalten und Organisationen ohne Erwerbscharakter	0,00	0,00	0,00
3125	Transferzahlungen vom Ausland	0,00	0,00	0,00
3126	Investitions- und Tilgungszuschüsse zwischen Unternehmungen und Betrieben der Gebietskörperschaft und der Gebietskörperschaft	0,00	0,00	0,00
<b>313</b>	<b>Einzahlungen aus Finanzerträgen</b>	<b>0,00</b>	<b>0,00</b>	<b>0,00</b>
3131	Einzahlungen aus Zinserträgen	0,00	0,00	0,00
3132	Einzahlungen aus Zinsen aus derivativen Finanzinstrumenten mit und ohne Grundgeschäft	0,00	0,00	0,00
3133	Einzahlungen aus Gewinnentnahmen von marktbestimmten Betrieben	0,00	0,00	0,00
3134	Sonstige Einzahlungen aus Finanzerträgen	0,00	0,00	0,00
3135	Einzahlungen aus Dividenden/Gewinnausschüttungen	0,00	0,00	0,00
<b>31</b>	<b>Summe Einzahlungen operative Gebarung</b>	<b>48.000,00</b>	<b>45.000,00</b>	<b>46.472,13</b>
<b>321</b>	<b>Auszahlungen aus Personalaufwand</b>	<b>31.000,00</b>	<b>28.300,00</b>	<b>18.091,45</b>
3211	Auszahlungen für Personalaufwand (Bezüge, Nebengebühren, und Mehrleistungsvergütungen)	24.900,00	22.000,00	14.678,86
3212	Auszahlungen für gesetzliche und freiwillige Sozialaufwendungen	6.100,00	6.300,00	3.412,59
3213	Auszahlungen aus sonstigem Personalaufwand	0,00	0,00	0,00
<b>322</b>	<b>Auszahlungen aus Sachaufwand</b>	<b>7.100,00</b>	<b>6.500,00</b>	<b>6.136,14</b>
3221	Auszahlungen für Gebrauchs- und Verbrauchsgüter, Handelswaren	5.000,00	5.000,00	4.064,24
3222	Auszahlungen für Verwaltungs- und Betriebsaufwand	600,00	400,00	353,64
3223	Auszahlungen für Leasing- und Mietaufwand	0,00	0,00	0,00
3224	Auszahlungen für Instandhaltung	500,00	500,00	159,57
3225	Sonstige Auszahlungen aus Sachaufwand	1.000,00	600,00	1.558,69
3226	Auszahlungen aus der Inanspruchnahme von Haftungen	0,00	0,00	0,00
<b>323</b>	<b>Auszahlungen aus Transfers</b>	<b>653.400,00</b>	<b>598.000,00</b>	<b>552.058,70</b>
3231	Transferzahlungen an Träger des öffentlichen Rechts	552.400,00	493.000,00	437.753,59

**Soziale Wohlfahrt und Wohnbauförderung (Gruppe 4)**

MVAG	Mittelverwendungs- und aufbringungsgruppen (1. und 2. Ebene)	VA 2025	VA 2024	RA 2023
3232	Transferzahlungen an Beteiligungen	0,00	0,00	0,00
3233	Transferzahlungen an Unternehmen (inkl. Finanzunternehmen)	0,00	0,00	0,00
3234	Transferzahlungen an Haushalte und Organisationen ohne Erwerbscharakter	101.000,00	105.000,00	114.305,11
3235	Transferzahlungen an das Ausland	0,00	0,00	0,00
3236	Investitions- und Tilgungszuschüsse zwischen Unternehmungen und Betrieben der Gebietskörperschaft und der Gebietskörperschaft	0,00	0,00	0,00
<b>324</b>	<b>Auszahlungen aus Finanzaufwand</b>	<b>0,00</b>	<b>0,00</b>	<b>0,00</b>
3241	Auszahlungen für Zinsen	0,00	0,00	0,00
3242	Auszahlungen für Zinsen aus derivativen Finanzinstrumenten mit und ohne Grundgeschäft	0,00	0,00	0,00
3243	Auszahlungen aus Gewinnentnahmen von marktbestimmten Betrieben	0,00	0,00	0,00
3244	Sonstige Auszahlungen aus Finanzaufwendungen	0,00	0,00	0,00
<b>32</b>	<b>Summe Auszahlungen operative Gebarung</b>	<b>691.500,00</b>	<b>632.800,00</b>	<b>576.286,29</b>
<b>SA1</b>	<b>Saldo (1) Geldfluss aus der operativen Gebarung (31 – 32)</b>	<b>-643.500,00</b>	<b>-587.800,00</b>	<b>-529.814,16</b>
<b>331</b>	<b>Einzahlungen aus der Investitionstätigkeit</b>	<b>0,00</b>	<b>0,00</b>	<b>0,00</b>
3311	Einzahlungen aus der Veräußerung von immateriellem Vermögen	0,00	0,00	0,00
3312	Einzahlungen aus der Veräußerung von Grundstücken und Grundstückeinrichtungen	0,00	0,00	0,00
3313	Einzahlungen aus der Veräußerung von Gebäuden und Bauten	0,00	0,00	0,00
3314	Einzahlungen aus der Veräußerung von technischen Anlagen, Fahrzeugen und Maschinen	0,00	0,00	0,00
3315	Einzahlungen aus der Veräußerung von Amts-, Betriebs- und Geschäftsausstattung	0,00	0,00	0,00
3316	Einzahlungen aus der Veräußerung von Kulturgütern	0,00	0,00	0,00
3317	Einzahlungen aus der Veräußerung von Beteiligungen	0,00	0,00	0,00
3318	Einzahlungen aus der Veräußerung von kofinanzierten Schutzbauten	0,00	0,00	0,00
<b>332</b>	<b>Einzahlungen aus der Rückzahlung von Darlehen sowie gewährten Vorschüssen</b>	<b>0,00</b>	<b>0,00</b>	<b>0,00</b>
3321	Einzahlungen aus Darlehen an Träger des öffentlichen Rechts	0,00	0,00	0,00
3322	Einzahlungen aus Darlehen an Beteiligungen	0,00	0,00	0,00
3323	Einzahlungen aus Darlehen an Unternehmen und Haushalte	0,00	0,00	0,00
3325	Einzahlungen aus Vorschüssen und Anzahlungen	0,00	0,00	0,00
<b>333</b>	<b>Einzahlungen aus Kapitaltransfers</b>	<b>0,00</b>	<b>0,00</b>	<b>0,00</b>
3331	Kapitaltransferzahlungen von Trägern des öffentlichen Rechts	0,00	0,00	0,00
3332	Kapitaltransferzahlungen von Beteiligungen	0,00	0,00	0,00
3333	Kapitaltransferzahlungen von Unternehmen	0,00	0,00	0,00
3334	Kapitaltransferzahlungen von Haushalten und Organisationen ohne Erwerbscharakter	0,00	0,00	0,00
3335	Kapitaltransferzahlungen vom Ausland	0,00	0,00	0,00
<b>33</b>	<b>Summe Einzahlungen investive Gebarung</b>	<b>0,00</b>	<b>0,00</b>	<b>0,00</b>

**Soziale Wohlfahrt und Wohnbauförderung (Gruppe 4)**

MVAG	Mittelverwendungs- und aufbringungsgruppen (1. und 2. Ebene)	VA 2025	VA 2024	RA 2023
<b>341</b>	<b>Auszahlungen aus der Investitionstätigkeit</b>	<b>0,00</b>	<b>0,00</b>	<b>0,00</b>
3411	Auszahlungen für den Erwerb von immateriellem Vermögen	0,00	0,00	0,00
3412	Auszahlungen für den Erwerb von Grundstücken und Grundstückseinrichtungen	0,00	0,00	0,00
3413	Auszahlungen für den Erwerb von Gebäuden und Bauten	0,00	0,00	0,00
3414	Auszahlungen für den Erwerb von technischen Anlagen, Fahrzeugen und Maschinen	0,00	0,00	0,00
3415	Auszahlungen für den Erwerb von Amts-, Betriebs- und Geschäftsausstattung	0,00	0,00	0,00
3416	Auszahlungen für den Erwerb von Kulturgütern	0,00	0,00	0,00
3417	Auszahlungen für den Erwerb von Beteiligungen	0,00	0,00	0,00
3418	Auszahlungen für den Erwerb von kofinanzierten Schutzbauten	0,00	0,00	0,00
<b>342</b>	<b>Auszahlungen aus der Gewährung von Darlehen sowie gewährten Vorschüssen</b>	<b>0,00</b>	<b>0,00</b>	<b>0,00</b>
3421	Auszahlungen von Darlehen an Träger des öffentlichen Rechts	0,00	0,00	0,00
3422	Auszahlungen von Darlehen an Beteiligungen	0,00	0,00	0,00
3423	Auszahlungen von Darlehen an Unternehmen und Haushalte	0,00	0,00	0,00
3425	Auszahlungen von Vorschüssen und Anzahlungen	0,00	0,00	0,00
<b>343</b>	<b>Auszahlungen aus Kapitaltransfers</b>	<b>0,00</b>	<b>0,00</b>	<b>6.775,19</b>
3431	Kapitaltransferzahlungen an Träger des öffentlichen Rechts	0,00	0,00	0,00
3432	Kapitaltransferzahlungen an Beteiligungen	0,00	0,00	0,00
3433	Kapitaltransferzahlungen an Unternehmen (Finanzunternehmen)	0,00	0,00	0,00
3434	Kapitaltransferzahlungen an Haushalte und Organisationen ohne Erwerbscharakter	0,00	0,00	6.775,19
3435	Kapitaltransferzahlungen an das Ausland	0,00	0,00	0,00
<b>34</b>	<b>Summe Auszahlungen investive Gebarung</b>	<b>0,00</b>	<b>0,00</b>	<b>6.775,19</b>
<b>SA2</b>	<b>Saldo (2) Geldfluss aus der investiven Gebarung (33 – 34)</b>	<b>0,00</b>	<b>0,00</b>	<b>-6.775,19</b>
<b>SA3</b>	<b>Saldo (3) Nettofinanzierungssaldo (Saldo 1 + Saldo 2)</b>	<b>-643.500,00</b>	<b>-587.800,00</b>	<b>-536.589,35</b>
<b>351</b>	<b>Einzahlungen aus der Aufnahme von Finanzschulden</b>	<b>0,00</b>	<b>0,00</b>	<b>0,00</b>
3511	Einzahlungen aus empfangenen Darlehen von öffentlichen Körperschaften und Rechtsträgern	0,00	0,00	0,00
3512	Einzahlungen aus empfangenen Darlehen von Beteiligungen	0,00	0,00	0,00
3513	Einzahlungen aus empfangenen Darlehen von Unternehmen und privaten Haushalten	0,00	0,00	0,00
3514	Einzahlungen aus Finanzschulden (Finanzunternehmen)	0,00	0,00	0,00
3515	Einzahlungen aus Aufnahmen von Leasingverbindlichkeiten	0,00	0,00	0,00
<b>353</b>	<b>Einzahlungen infolge eines Kapitaltausches bei derivativen Finanzinstrumenten mit Grundgeschäft</b>	<b>0,00</b>	<b>0,00</b>	<b>0,00</b>
3530	Einzahlungen infolge eines Kapitaltausches bei derivativen Finanzinstrumenten mit Grundgeschäft	0,00	0,00	0,00
<b>355</b>	<b>Einzahlungen aus dem Abgang von Finanzinstrumenten</b>	<b>0,00</b>	<b>0,00</b>	<b>0,00</b>

**Soziale Wohlfahrt und Wohnbauförderung (Gruppe 4)**

MVAG	Mittelverwendungs- und aufbringungsgruppen (1. und 2. Ebene)	VA 2025	VA 2024	RA 2023
3550	Einzahlungen aus dem Abgang von Finanzinstrumenten	0,00	0,00	0,00
<b>35</b>	<b>Summe Einzahlungen aus der Finanzierungstätigkeit</b>	<b>0,00</b>	<b>0,00</b>	<b>0,00</b>
<b>361</b>	<b>Auszahlungen aus der Tilgung von Finanzschulden</b>	<b>0,00</b>	<b>0,00</b>	<b>0,00</b>
3611	Auszahlungen aus empfangenen Darlehen von öffentlichen Körperschaften und Rechtsträgern	0,00	0,00	0,00
3612	Auszahlungen aus empfangenen Darlehen von Beteiligungen	0,00	0,00	0,00
3613	Auszahlungen aus empfangenen Darlehen von Unternehmen und privaten Haushalten	0,00	0,00	0,00
3614	Auszahlungen aus Finanzschulden	0,00	0,00	0,00
3615	Auszahlungen aus Rückzahlungen von Leasingverbindlichkeiten	0,00	0,00	0,00
<b>363</b>	<b>Auszahlungen infolge eines Kapitaltausches bei derivativen Finanzinstrumenten mit Grundgeschäft</b>	<b>0,00</b>	<b>0,00</b>	<b>0,00</b>
3630	Auszahlungen infolge eines Kapitaltausches bei derivativen Finanzinstrumenten mit Grundgeschäft	0,00	0,00	0,00
<b>365</b>	<b>Auszahlungen für den Erwerb von Finanzinstrumenten</b>	<b>0,00</b>	<b>0,00</b>	<b>0,00</b>
3650	Auszahlungen für den Erwerb von Finanzinstrumenten	0,00	0,00	0,00
<b>36</b>	<b>Summe Auszahlungen aus der Finanzierungstätigkeit</b>	<b>0,00</b>	<b>0,00</b>	<b>0,00</b>
<b>SA4</b>	<b>Saldo (4) Geldfluss aus der Finanzierungstätigkeit (35 – 36)</b>	<b>0,00</b>	<b>0,00</b>	<b>0,00</b>
<b>SA5</b>	<b>Saldo (5) Geldfluss aus der voranschlagswirksamen Gebarung (Saldo 3 + Saldo 4)</b>	<b>-643.500,00</b>	<b>-587.800,00</b>	<b>-536.589,35</b>

## Gesundheit (Gruppe 5)

MVAG	Mittelverwendungs- und aufbringungsgruppen (1. und 2. Ebene)	VA 2025	VA 2024	RA 2023
<b>311</b>	<b>Einzahlungen aus operativer Verwaltungstätigkeit</b>	<b>1.500,00</b>	<b>2.600,00</b>	<b>2.833,11</b>
3111	Einzahlungen aus eigenen Abgaben	0,00	0,00	0,00
3112	Einzahlungen aus Ertragsanteilen	0,00	0,00	0,00
3113	Einzahlungen aus Gebühren	0,00	0,00	0,00
3114	Einzahlungen aus Leistungen	0,00	0,00	0,00
3115	Einzahlungen aus Besitz und wirtschaftlicher Tätigkeit	0,00	0,00	0,00
3116	Einzahlungen aus Veräußerung von geringwertigen Wirtschaftsgütern (GWG) und sonstige Einzahlungen	1.500,00	2.600,00	2.833,11
<b>312</b>	<b>Einzahlungen aus Transfers</b>	<b>0,00</b>	<b>0,00</b>	<b>0,00</b>
3121	Transferzahlungen von Trägern des öffentlichen Rechts	0,00	0,00	0,00
3122	Transferzahlungen von Beteiligungen	0,00	0,00	0,00
3123	Transferzahlungen von Unternehmen (inkl. Finanzunternehmen)	0,00	0,00	0,00
3124	Transferzahlungen von Haushalten und Organisationen ohne Erwerbscharakter	0,00	0,00	0,00
3125	Transferzahlungen vom Ausland	0,00	0,00	0,00
3126	Investitions- und Tilgungszuschüsse zwischen Unternehmungen und Betrieben der Gebietskörperschaft und der Gebietskörperschaft	0,00	0,00	0,00
<b>313</b>	<b>Einzahlungen aus Finanzerträgen</b>	<b>0,00</b>	<b>0,00</b>	<b>0,00</b>
3131	Einzahlungen aus Zinserträgen	0,00	0,00	0,00
3132	Einzahlungen aus Zinsen aus derivativen Finanzinstrumenten mit und ohne Grundgeschäft	0,00	0,00	0,00
3133	Einzahlungen aus Gewinnentnahmen von marktbestimmten Betrieben	0,00	0,00	0,00
3134	Sonstige Einzahlungen aus Finanzerträgen	0,00	0,00	0,00
3135	Einzahlungen aus Dividenden/Gewinnausschüttungen	0,00	0,00	0,00
<b>31</b>	<b>Summe Einzahlungen operative Gebarung</b>	<b>1.500,00</b>	<b>2.600,00</b>	<b>2.833,11</b>
<b>321</b>	<b>Auszahlungen aus Personalaufwand</b>	<b>1.000,00</b>	<b>1.000,00</b>	<b>895,00</b>
3211	Auszahlungen für Personalaufwand (Bezüge, Nebengebühren, und Mehrleistungsvergütungen)	1.000,00	1.000,00	895,00
3212	Auszahlungen für gesetzliche und freiwillige Sozialaufwendungen	0,00	0,00	0,00
3213	Auszahlungen aus sonstigem Personalaufwand	0,00	0,00	0,00
<b>322</b>	<b>Auszahlungen aus Sachaufwand</b>	<b>12.700,00</b>	<b>26.500,00</b>	<b>45.280,15</b>
3221	Auszahlungen für Gebrauchs- und Verbrauchsgüter, Handelswaren	6.000,00	20.000,00	21.295,70
3222	Auszahlungen für Verwaltungs- und Betriebsaufwand	0,00	0,00	0,00
3223	Auszahlungen für Leasing- und Mietaufwand	0,00	0,00	0,00
3224	Auszahlungen für Instandhaltung	0,00	0,00	0,00
3225	Sonstige Auszahlungen aus Sachaufwand	6.700,00	6.500,00	23.984,45
3226	Auszahlungen aus der Inanspruchnahme von Haftungen	0,00	0,00	0,00
<b>323</b>	<b>Auszahlungen aus Transfers</b>	<b>789.100,00</b>	<b>710.800,00</b>	<b>659.969,93</b>
3231	Transferzahlungen an Träger des öffentlichen Rechts	787.300,00	709.000,00	659.969,93

## Gesundheit (Gruppe 5)

MVAG	Mittelverwendungs- und aufbringungsgruppen (1. und 2. Ebene)	VA 2025	VA 2024	RA 2023
3232	Transferzahlungen an Beteiligungen	0,00	0,00	0,00
3233	Transferzahlungen an Unternehmen (inkl. Finanzunternehmen)	0,00	0,00	0,00
3234	Transferzahlungen an Haushalte und Organisationen ohne Erwerbscharakter	1.800,00	1.800,00	0,00
3235	Transferzahlungen an das Ausland	0,00	0,00	0,00
3236	Investitions- und Tilgungszuschüsse zwischen Unternehmungen und Betrieben der Gebietskörperschaft und der Gebietskörperschaft	0,00	0,00	0,00
<b>324</b>	<b>Auszahlungen aus Finanzaufwand</b>	<b>0,00</b>	<b>0,00</b>	<b>0,00</b>
3241	Auszahlungen für Zinsen	0,00	0,00	0,00
3242	Auszahlungen für Zinsen aus derivativen Finanzinstrumenten mit und ohne Grundgeschäft	0,00	0,00	0,00
3243	Auszahlungen aus Gewinnentnahmen von marktbestimmten Betrieben	0,00	0,00	0,00
3244	Sonstige Auszahlungen aus Finanzaufwendungen	0,00	0,00	0,00
<b>32</b>	<b>Summe Auszahlungen operative Gebarung</b>	<b>802.800,00</b>	<b>738.300,00</b>	<b>706.145,08</b>
<b>SA1</b>	<b>Saldo (1) Geldfluss aus der operativen Gebarung (31 – 32)</b>	<b>-801.300,00</b>	<b>-735.700,00</b>	<b>-703.311,97</b>
<b>331</b>	<b>Einzahlungen aus der Investitionstätigkeit</b>	<b>0,00</b>	<b>0,00</b>	<b>0,00</b>
3311	Einzahlungen aus der Veräußerung von immateriellem Vermögen	0,00	0,00	0,00
3312	Einzahlungen aus der Veräußerung von Grundstücken und Grundstückeinrichtungen	0,00	0,00	0,00
3313	Einzahlungen aus der Veräußerung von Gebäuden und Bauten	0,00	0,00	0,00
3314	Einzahlungen aus der Veräußerung von technischen Anlagen, Fahrzeugen und Maschinen	0,00	0,00	0,00
3315	Einzahlungen aus der Veräußerung von Amts-, Betriebs- und Geschäftsausstattung	0,00	0,00	0,00
3316	Einzahlungen aus der Veräußerung von Kulturgütern	0,00	0,00	0,00
3317	Einzahlungen aus der Veräußerung von Beteiligungen	0,00	0,00	0,00
3318	Einzahlungen aus der Veräußerung von kofinanzierten Schutzbauten	0,00	0,00	0,00
<b>332</b>	<b>Einzahlungen aus der Rückzahlung von Darlehen sowie gewährten Vorschüssen</b>	<b>0,00</b>	<b>0,00</b>	<b>0,00</b>
3321	Einzahlungen aus Darlehen an Träger des öffentlichen Rechts	0,00	0,00	0,00
3322	Einzahlungen aus Darlehen an Beteiligungen	0,00	0,00	0,00
3323	Einzahlungen aus Darlehen an Unternehmen und Haushalte	0,00	0,00	0,00
3325	Einzahlungen aus Vorschüssen und Anzahlungen	0,00	0,00	0,00
<b>333</b>	<b>Einzahlungen aus Kapitaltransfers</b>	<b>0,00</b>	<b>0,00</b>	<b>0,00</b>
3331	Kapitaltransferzahlungen von Trägern des öffentlichen Rechts	0,00	0,00	0,00
3332	Kapitaltransferzahlungen von Beteiligungen	0,00	0,00	0,00
3333	Kapitaltransferzahlungen von Unternehmen	0,00	0,00	0,00
3334	Kapitaltransferzahlungen von Haushalten und Organisationen ohne Erwerbscharakter	0,00	0,00	0,00
3335	Kapitaltransferzahlungen vom Ausland	0,00	0,00	0,00
<b>33</b>	<b>Summe Einzahlungen investive Gebarung</b>	<b>0,00</b>	<b>0,00</b>	<b>0,00</b>



## Gesundheit (Gruppe 5)

MVAG	Mittelverwendungs- und aufbringungsgruppen (1. und 2. Ebene)	VA 2025	VA 2024	RA 2023
<b>341</b>	<b>Auszahlungen aus der Investitionstätigkeit</b>	<b>0,00</b>	<b>0,00</b>	<b>0,00</b>
3411	Auszahlungen für den Erwerb von immateriellem Vermögen	0,00	0,00	0,00
3412	Auszahlungen für den Erwerb von Grundstücken und Grundstückseinrichtungen	0,00	0,00	0,00
3413	Auszahlungen für den Erwerb von Gebäuden und Bauten	0,00	0,00	0,00
3414	Auszahlungen für den Erwerb von technischen Anlagen, Fahrzeugen und Maschinen	0,00	0,00	0,00
3415	Auszahlungen für den Erwerb von Amts-, Betriebs- und Geschäftsausstattung	0,00	0,00	0,00
3416	Auszahlungen für den Erwerb von Kulturgütern	0,00	0,00	0,00
3417	Auszahlungen für den Erwerb von Beteiligungen	0,00	0,00	0,00
3418	Auszahlungen für den Erwerb von kofinanzierten Schutzbauten	0,00	0,00	0,00
<b>342</b>	<b>Auszahlungen aus der Gewährung von Darlehen sowie gewährten Vorschüssen</b>	<b>0,00</b>	<b>0,00</b>	<b>0,00</b>
3421	Auszahlungen von Darlehen an Träger des öffentlichen Rechts	0,00	0,00	0,00
3422	Auszahlungen von Darlehen an Beteiligungen	0,00	0,00	0,00
3423	Auszahlungen von Darlehen an Unternehmen und Haushalte	0,00	0,00	0,00
3425	Auszahlungen von Vorschüssen und Anzahlungen	0,00	0,00	0,00
<b>343</b>	<b>Auszahlungen aus Kapitaltransfers</b>	<b>0,00</b>	<b>0,00</b>	<b>0,00</b>
3431	Kapitaltransferzahlungen an Träger des öffentlichen Rechts	0,00	0,00	0,00
3432	Kapitaltransferzahlungen an Beteiligungen	0,00	0,00	0,00
3433	Kapitaltransferzahlungen an Unternehmen (Finanzunternehmen)	0,00	0,00	0,00
3434	Kapitaltransferzahlungen an Haushalte und Organisationen ohne Erwerbscharakter	0,00	0,00	0,00
3435	Kapitaltransferzahlungen an das Ausland	0,00	0,00	0,00
<b>34</b>	<b>Summe Auszahlungen investive Gebarung</b>	<b>0,00</b>	<b>0,00</b>	<b>0,00</b>
<b>SA2</b>	<b>Saldo (2) Geldfluss aus der investiven Gebarung (33 – 34)</b>	<b>0,00</b>	<b>0,00</b>	<b>0,00</b>
<b>SA3</b>	<b>Saldo (3) Nettofinanzierungssaldo (Saldo 1 + Saldo 2)</b>	<b>-801.300,00</b>	<b>-735.700,00</b>	<b>-703.311,97</b>
<b>351</b>	<b>Einzahlungen aus der Aufnahme von Finanzschulden</b>	<b>0,00</b>	<b>0,00</b>	<b>0,00</b>
3511	Einzahlungen aus empfangenen Darlehen von öffentlichen Körperschaften und Rechtsträgern	0,00	0,00	0,00
3512	Einzahlungen aus empfangenen Darlehen von Beteiligungen	0,00	0,00	0,00
3513	Einzahlungen aus empfangenen Darlehen von Unternehmen und privaten Haushalten	0,00	0,00	0,00
3514	Einzahlungen aus Finanzschulden (Finanzunternehmen)	0,00	0,00	0,00
3515	Einzahlungen aus Aufnahmen von Leasingverbindlichkeiten	0,00	0,00	0,00
<b>353</b>	<b>Einzahlungen infolge eines Kapitaltausches bei derivativen Finanzinstrumenten mit Grundgeschäft</b>	<b>0,00</b>	<b>0,00</b>	<b>0,00</b>
3530	Einzahlungen infolge eines Kapitaltausches bei derivativen Finanzinstrumenten mit Grundgeschäft	0,00	0,00	0,00
<b>355</b>	<b>Einzahlungen aus dem Abgang von Finanzinstrumenten</b>	<b>0,00</b>	<b>0,00</b>	<b>0,00</b>

**Gesundheit (Gruppe 5)**

MVAG	Mittelverwendungs- und aufbringungsgruppen (1. und 2. Ebene)	VA 2025	VA 2024	RA 2023
3550	Einzahlungen aus dem Abgang von Finanzinstrumenten	0,00	0,00	0,00
<b>35</b>	<b>Summe Einzahlungen aus der Finanzierungstätigkeit</b>	<b>0,00</b>	<b>0,00</b>	<b>0,00</b>
<b>361</b>	<b>Auszahlungen aus der Tilgung von Finanzschulden</b>	<b>0,00</b>	<b>0,00</b>	<b>0,00</b>
3611	Auszahlungen aus empfangenen Darlehen von öffentlichen Körperschaften und Rechtsträgern	0,00	0,00	0,00
3612	Auszahlungen aus empfangenen Darlehen von Beteiligungen	0,00	0,00	0,00
3613	Auszahlungen aus empfangenen Darlehen von Unternehmen und privaten Haushalten	0,00	0,00	0,00
3614	Auszahlungen aus Finanzschulden	0,00	0,00	0,00
3615	Auszahlungen aus Rückzahlungen von Leasingverbindlichkeiten	0,00	0,00	0,00
<b>363</b>	<b>Auszahlungen infolge eines Kapitaltausches bei derivativen Finanzinstrumenten mit Grundgeschäft</b>	<b>0,00</b>	<b>0,00</b>	<b>0,00</b>
3630	Auszahlungen infolge eines Kapitaltausches bei derivativen Finanzinstrumenten mit Grundgeschäft	0,00	0,00	0,00
<b>365</b>	<b>Auszahlungen für den Erwerb von Finanzinstrumenten</b>	<b>0,00</b>	<b>0,00</b>	<b>0,00</b>
3650	Auszahlungen für den Erwerb von Finanzinstrumenten	0,00	0,00	0,00
<b>36</b>	<b>Summe Auszahlungen aus der Finanzierungstätigkeit</b>	<b>0,00</b>	<b>0,00</b>	<b>0,00</b>
<b>SA4</b>	<b>Saldo (4) Geldfluss aus der Finanzierungstätigkeit (35 – 36)</b>	<b>0,00</b>	<b>0,00</b>	<b>0,00</b>
<b>SA5</b>	<b>Saldo (5) Geldfluss aus der voranschlagswirksamen Gebarung (Saldo 3 + Saldo 4)</b>	<b>-801.300,00</b>	<b>-735.700,00</b>	<b>-703.311,97</b>

## Straßen- und Wasserbau, Verkehr (Gruppe 6)

MVAG	Mittelverwendungs- und aufbringungsgruppen (1. und 2. Ebene)	VA 2025	VA 2024	RA 2023
<b>311</b>	<b>Einzahlungen aus operativer Verwaltungstätigkeit</b>	<b>17.700,00</b>	<b>15.200,00</b>	<b>173.254,05</b>
3111	Einzahlungen aus eigenen Abgaben	0,00	0,00	0,00
3112	Einzahlungen aus Ertragsanteilen	0,00	0,00	0,00
3113	Einzahlungen aus Gebühren	0,00	0,00	0,00
3114	Einzahlungen aus Leistungen	17.700,00	15.200,00	18.499,51
3115	Einzahlungen aus Besitz und wirtschaftlicher Tätigkeit	0,00	0,00	0,00
3116	Einzahlungen aus Veräußerung von geringwertigen Wirtschaftsgütern (GWG) und sonstige Einzahlungen	0,00	0,00	154.754,54
<b>312</b>	<b>Einzahlungen aus Transfers</b>	<b>609.000,00</b>	<b>502.700,00</b>	<b>365.156,25</b>
3121	Transferzahlungen von Trägern des öffentlichen Rechts	603.000,00	500.200,00	361.756,25
3122	Transferzahlungen von Beteiligungen	0,00	0,00	0,00
3123	Transferzahlungen von Unternehmen (inkl. Finanzunternehmen)	0,00	0,00	0,00
3124	Transferzahlungen von Haushalten und Organisationen ohne Erwerbscharakter	6.000,00	2.500,00	3.400,00
3125	Transferzahlungen vom Ausland	0,00	0,00	0,00
3126	Investitions- und Tilgungszuschüsse zwischen Unternehmungen und Betrieben der Gebietskörperschaft und der Gebietskörperschaft	0,00	0,00	0,00
<b>313</b>	<b>Einzahlungen aus Finanzerträgen</b>	<b>0,00</b>	<b>0,00</b>	<b>0,00</b>
3131	Einzahlungen aus Zinserträgen	0,00	0,00	0,00
3132	Einzahlungen aus Zinsen aus derivativen Finanzinstrumenten mit und ohne Grundgeschäft	0,00	0,00	0,00
3133	Einzahlungen aus Gewinnentnahmen von marktbestimmten Betrieben	0,00	0,00	0,00
3134	Sonstige Einzahlungen aus Finanzerträgen	0,00	0,00	0,00
3135	Einzahlungen aus Dividenden/Gewinnausschüttungen	0,00	0,00	0,00
<b>31</b>	<b>Summe Einzahlungen operative Gebarung</b>	<b>626.700,00</b>	<b>517.900,00</b>	<b>538.410,30</b>
<b>321</b>	<b>Auszahlungen aus Personalaufwand</b>	<b>266.600,00</b>	<b>250.100,00</b>	<b>227.093,69</b>
3211	Auszahlungen für Personalaufwand (Bezüge, Nebengebühren, und Mehrleistungsvergütungen)	214.300,00	200.400,00	182.227,30
3212	Auszahlungen für gesetzliche und freiwillige Sozialaufwendungen	52.300,00	49.700,00	44.866,39
3213	Auszahlungen aus sonstigem Personalaufwand	0,00	0,00	0,00
<b>322</b>	<b>Auszahlungen aus Sachaufwand</b>	<b>100.500,00</b>	<b>101.400,00</b>	<b>108.842,55</b>
3221	Auszahlungen für Gebrauchs- und Verbrauchsgüter, Handelswaren	6.100,00	6.100,00	6.054,93
3222	Auszahlungen für Verwaltungs- und Betriebsaufwand	32.000,00	28.000,00	26.543,94
3223	Auszahlungen für Leasing- und Mietaufwand	0,00	0,00	0,00
3224	Auszahlungen für Instandhaltung	50.400,00	55.300,00	58.802,23
3225	Sonstige Auszahlungen aus Sachaufwand	12.000,00	12.000,00	17.441,45
3226	Auszahlungen aus der Inanspruchnahme von Haftungen	0,00	0,00	0,00
<b>323</b>	<b>Auszahlungen aus Transfers</b>	<b>34.500,00</b>	<b>34.500,00</b>	<b>37.271,00</b>
3231	Transferzahlungen an Träger des öffentlichen Rechts	34.500,00	34.500,00	37.271,00

**Straßen- und Wasserbau, Verkehr (Gruppe 6)**

MVAG	Mittelverwendungs- und aufbringungsgruppen (1. und 2. Ebene)	VA 2025	VA 2024	RA 2023
3232	Transferzahlungen an Beteiligungen	0,00	0,00	0,00
3233	Transferzahlungen an Unternehmen (inkl. Finanzunternehmen)	0,00	0,00	0,00
3234	Transferzahlungen an Haushalte und Organisationen ohne Erwerbscharakter	0,00	0,00	0,00
3235	Transferzahlungen an das Ausland	0,00	0,00	0,00
3236	Investitions- und Tilgungszuschüsse zwischen Unternehmungen und Betrieben der Gebietskörperschaft und der Gebietskörperschaft	0,00	0,00	0,00
<b>324</b>	<b>Auszahlungen aus Finanzaufwand</b>	<b>3.700,00</b>	<b>2.400,00</b>	<b>5.294,15</b>
3241	Auszahlungen für Zinsen	3.700,00	2.400,00	5.294,15
3242	Auszahlungen für Zinsen aus derivativen Finanzinstrumenten mit und ohne Grundgeschäft	0,00	0,00	0,00
3243	Auszahlungen aus Gewinnentnahmen von marktbestimmten Betrieben	0,00	0,00	0,00
3244	Sonstige Auszahlungen aus Finanzaufwendungen	0,00	0,00	0,00
<b>32</b>	<b>Summe Auszahlungen operative Gebarung</b>	<b>405.300,00</b>	<b>388.400,00</b>	<b>378.501,39</b>
<b>SA1</b>	<b>Saldo (1) Geldfluss aus der operativen Gebarung (31 – 32)</b>	<b>221.400,00</b>	<b>129.500,00</b>	<b>159.908,91</b>
<b>331</b>	<b>Einzahlungen aus der Investitionstätigkeit</b>	<b>0,00</b>	<b>0,00</b>	<b>0,00</b>
3311	Einzahlungen aus der Veräußerung von immateriellem Vermögen	0,00	0,00	0,00
3312	Einzahlungen aus der Veräußerung von Grundstücken und Grundstückeinrichtungen	0,00	0,00	0,00
3313	Einzahlungen aus der Veräußerung von Gebäuden und Bauten	0,00	0,00	0,00
3314	Einzahlungen aus der Veräußerung von technischen Anlagen, Fahrzeugen und Maschinen	0,00	0,00	0,00
3315	Einzahlungen aus der Veräußerung von Amts-, Betriebs- und Geschäftsausstattung	0,00	0,00	0,00
3316	Einzahlungen aus der Veräußerung von Kulturgütern	0,00	0,00	0,00
3317	Einzahlungen aus der Veräußerung von Beteiligungen	0,00	0,00	0,00
3318	Einzahlungen aus der Veräußerung von kofinanzierten Schutzbauten	0,00	0,00	0,00
<b>332</b>	<b>Einzahlungen aus der Rückzahlung von Darlehen sowie gewährten Vorschüssen</b>	<b>0,00</b>	<b>0,00</b>	<b>0,00</b>
3321	Einzahlungen aus Darlehen an Träger des öffentlichen Rechts	0,00	0,00	0,00
3322	Einzahlungen aus Darlehen an Beteiligungen	0,00	0,00	0,00
3323	Einzahlungen aus Darlehen an Unternehmen und Haushalte	0,00	0,00	0,00
3325	Einzahlungen aus Vorschüssen und Anzahlungen	0,00	0,00	0,00
<b>333</b>	<b>Einzahlungen aus Kapitaltransfers</b>	<b>150.600,00</b>	<b>95.000,00</b>	<b>222.680,63</b>
3331	Kapitaltransferzahlungen von Trägern des öffentlichen Rechts	150.600,00	95.000,00	222.680,63
3332	Kapitaltransferzahlungen von Beteiligungen	0,00	0,00	0,00
3333	Kapitaltransferzahlungen von Unternehmen	0,00	0,00	0,00
3334	Kapitaltransferzahlungen von Haushalten und Organisationen ohne Erwerbscharakter	0,00	0,00	0,00
3335	Kapitaltransferzahlungen vom Ausland	0,00	0,00	0,00
<b>33</b>	<b>Summe Einzahlungen investive Gebarung</b>	<b>150.600,00</b>	<b>95.000,00</b>	<b>222.680,63</b>

## Straßen- und Wasserbau, Verkehr (Gruppe 6)

MVAG	Mittelverwendungs- und aufbringungsgruppen (1. und 2. Ebene)	VA 2025	VA 2024	RA 2023
<b>341</b>	<b>Auszahlungen aus der Investitionstätigkeit</b>	<b>758.600,00</b>	<b>610.000,00</b>	<b>929.165,11</b>
3411	Auszahlungen für den Erwerb von immateriellem Vermögen	0,00	0,00	0,00
3412	Auszahlungen für den Erwerb von Grundstücken und Grundstückseinrichtungen	713.000,00	610.000,00	917.933,40
3413	Auszahlungen für den Erwerb von Gebäuden und Bauten	0,00	0,00	0,00
3414	Auszahlungen für den Erwerb von technischen Anlagen, Fahrzeugen und Maschinen	45.600,00	0,00	11.231,71
3415	Auszahlungen für den Erwerb von Amts-, Betriebs- und Geschäftsausstattung	0,00	0,00	0,00
3416	Auszahlungen für den Erwerb von Kulturgütern	0,00	0,00	0,00
3417	Auszahlungen für den Erwerb von Beteiligungen	0,00	0,00	0,00
3418	Auszahlungen für den Erwerb von kofinanzierten Schutzbauten	0,00	0,00	0,00
<b>342</b>	<b>Auszahlungen aus der Gewährung von Darlehen sowie gewährten Vorschüssen</b>	<b>0,00</b>	<b>0,00</b>	<b>0,00</b>
3421	Auszahlungen von Darlehen an Träger des öffentlichen Rechts	0,00	0,00	0,00
3422	Auszahlungen von Darlehen an Beteiligungen	0,00	0,00	0,00
3423	Auszahlungen von Darlehen an Unternehmen und Haushalte	0,00	0,00	0,00
3425	Auszahlungen von Vorschüssen und Anzahlungen	0,00	0,00	0,00
<b>343</b>	<b>Auszahlungen aus Kapitaltransfers</b>	<b>0,00</b>	<b>0,00</b>	<b>0,00</b>
3431	Kapitaltransferzahlungen an Träger des öffentlichen Rechts	0,00	0,00	0,00
3432	Kapitaltransferzahlungen an Beteiligungen	0,00	0,00	0,00
3433	Kapitaltransferzahlungen an Unternehmen (Finanzunternehmen)	0,00	0,00	0,00
3434	Kapitaltransferzahlungen an Haushalte und Organisationen ohne Erwerbscharakter	0,00	0,00	0,00
3435	Kapitaltransferzahlungen an das Ausland	0,00	0,00	0,00
<b>34</b>	<b>Summe Auszahlungen investive Gebarung</b>	<b>758.600,00</b>	<b>610.000,00</b>	<b>929.165,11</b>
<b>SA2</b>	<b>Saldo (2) Geldfluss aus der investiven Gebarung (33 – 34)</b>	<b>-608.000,00</b>	<b>-515.000,00</b>	<b>-706.484,48</b>
<b>SA3</b>	<b>Saldo (3) Nettofinanzierungssaldo (Saldo 1 + Saldo 2)</b>	<b>-386.600,00</b>	<b>-385.500,00</b>	<b>-546.575,57</b>
<b>351</b>	<b>Einzahlungen aus der Aufnahme von Finanzschulden</b>	<b>0,00</b>	<b>0,00</b>	<b>0,00</b>
3511	Einzahlungen aus empfangenen Darlehen von öffentlichen Körperschaften und Rechtsträgern	0,00	0,00	0,00
3512	Einzahlungen aus empfangenen Darlehen von Beteiligungen	0,00	0,00	0,00
3513	Einzahlungen aus empfangenen Darlehen von Unternehmen und privaten Haushalten	0,00	0,00	0,00
3514	Einzahlungen aus Finanzschulden (Finanzunternehmen)	0,00	0,00	0,00
3515	Einzahlungen aus Aufnahmen von Leasingverbindlichkeiten	0,00	0,00	0,00
<b>353</b>	<b>Einzahlungen infolge eines Kapitaltausches bei derivativen Finanzinstrumenten mit Grundgeschäft</b>	<b>0,00</b>	<b>0,00</b>	<b>0,00</b>
3530	Einzahlungen infolge eines Kapitaltausches bei derivativen Finanzinstrumenten mit Grundgeschäft	0,00	0,00	0,00
<b>355</b>	<b>Einzahlungen aus dem Abgang von Finanzinstrumenten</b>	<b>0,00</b>	<b>0,00</b>	<b>0,00</b>

**Straßen- und Wasserbau, Verkehr (Gruppe 6)**

MVAG	Mittelverwendungs- und aufbringungsgruppen (1. und 2. Ebene)	VA 2025	VA 2024	RA 2023
3550	Einzahlungen aus dem Abgang von Finanzinstrumenten	0,00	0,00	0,00
<b>35</b>	<b>Summe Einzahlungen aus der Finanzierungstätigkeit</b>	<b>0,00</b>	<b>0,00</b>	<b>0,00</b>
<b>361</b>	<b>Auszahlungen aus der Tilgung von Finanzschulden</b>	<b>22.800,00</b>	<b>22.800,00</b>	<b>42.800,00</b>
3611	Auszahlungen aus empfangenen Darlehen von öffentlichen Körperschaften und Rechtsträgern	0,00	0,00	0,00
3612	Auszahlungen aus empfangenen Darlehen von Beteiligungen	0,00	0,00	0,00
3613	Auszahlungen aus empfangenen Darlehen von Unternehmen und privaten Haushalten	0,00	0,00	0,00
3614	Auszahlungen aus Finanzschulden	22.800,00	22.800,00	42.800,00
3615	Auszahlungen aus Rückzahlungen von Leasingverbindlichkeiten	0,00	0,00	0,00
<b>363</b>	<b>Auszahlungen infolge eines Kapitaltausches bei derivativen Finanzinstrumenten mit Grundgeschäft</b>	<b>0,00</b>	<b>0,00</b>	<b>0,00</b>
3630	Auszahlungen infolge eines Kapitaltausches bei derivativen Finanzinstrumenten mit Grundgeschäft	0,00	0,00	0,00
<b>365</b>	<b>Auszahlungen für den Erwerb von Finanzinstrumenten</b>	<b>0,00</b>	<b>0,00</b>	<b>0,00</b>
3650	Auszahlungen für den Erwerb von Finanzinstrumenten	0,00	0,00	0,00
<b>36</b>	<b>Summe Auszahlungen aus der Finanzierungstätigkeit</b>	<b>22.800,00</b>	<b>22.800,00</b>	<b>42.800,00</b>
<b>SA4</b>	<b>Saldo (4) Geldfluss aus der Finanzierungstätigkeit (35 – 36)</b>	<b>-22.800,00</b>	<b>-22.800,00</b>	<b>-42.800,00</b>
<b>SA5</b>	<b>Saldo (5) Geldfluss aus der voranschlagswirksamen Gebarung (Saldo 3 + Saldo 4)</b>	<b>-409.400,00</b>	<b>-408.300,00</b>	<b>-589.375,57</b>

**Wirtschaftsförderung (Gruppe 7)**

MVAG	Mittelverwendungs- und aufbringungsgruppen (1. und 2. Ebene)	VA 2025	VA 2024	RA 2023
<b>311</b>	<b>Einzahlungen aus operativer Verwaltungstätigkeit</b>	<b>200,00</b>	<b>200,00</b>	<b>81.027,80</b>
3111	Einzahlungen aus eigenen Abgaben	0,00	0,00	0,00
3112	Einzahlungen aus Ertragsanteilen	0,00	0,00	0,00
3113	Einzahlungen aus Gebühren	0,00	0,00	0,00
3114	Einzahlungen aus Leistungen	0,00	0,00	0,00
3115	Einzahlungen aus Besitz und wirtschaftlicher Tätigkeit	0,00	0,00	0,00
3116	Einzahlungen aus Veräußerung von geringwertigen Wirtschaftsgütern (GWG) und sonstige Einzahlungen	200,00	200,00	81.027,80
<b>312</b>	<b>Einzahlungen aus Transfers</b>	<b>7.500,00</b>	<b>10.000,00</b>	<b>6.000,00</b>
3121	Transferzahlungen von Trägern des öffentlichen Rechts	7.500,00	10.000,00	6.000,00
3122	Transferzahlungen von Beteiligungen	0,00	0,00	0,00
3123	Transferzahlungen von Unternehmen (inkl. Finanzunternehmen)	0,00	0,00	0,00
3124	Transferzahlungen von Haushalten und Organisationen ohne Erwerbscharakter	0,00	0,00	0,00
3125	Transferzahlungen vom Ausland	0,00	0,00	0,00
3126	Investitions- und Tilgungszuschüsse zwischen Unternehmungen und Betrieben der Gebietskörperschaft und der Gebietskörperschaft	0,00	0,00	0,00
<b>313</b>	<b>Einzahlungen aus Finanzerträgen</b>	<b>0,00</b>	<b>0,00</b>	<b>0,00</b>
3131	Einzahlungen aus Zinserträgen	0,00	0,00	0,00
3132	Einzahlungen aus Zinsen aus derivativen Finanzinstrumenten mit und ohne Grundgeschäft	0,00	0,00	0,00
3133	Einzahlungen aus Gewinnentnahmen von marktbestimmten Betrieben	0,00	0,00	0,00
3134	Sonstige Einzahlungen aus Finanzerträgen	0,00	0,00	0,00
3135	Einzahlungen aus Dividenden/Gewinnausschüttungen	0,00	0,00	0,00
<b>31</b>	<b>Summe Einzahlungen operative Gebarung</b>	<b>7.700,00</b>	<b>10.200,00</b>	<b>87.027,80</b>
<b>321</b>	<b>Auszahlungen aus Personalaufwand</b>	<b>0,00</b>	<b>0,00</b>	<b>0,00</b>
3211	Auszahlungen für Personalaufwand (Bezüge, Nebengebühren, und Mehrleistungsvergütungen)	0,00	0,00	0,00
3212	Auszahlungen für gesetzliche und freiwillige Sozialaufwendungen	0,00	0,00	0,00
3213	Auszahlungen aus sonstigem Personalaufwand	0,00	0,00	0,00
<b>322</b>	<b>Auszahlungen aus Sachaufwand</b>	<b>21.000,00</b>	<b>20.500,00</b>	<b>75.683,88</b>
3221	Auszahlungen für Gebrauchs- und Verbrauchsgüter, Handelswaren	0,00	0,00	0,00
3222	Auszahlungen für Verwaltungs- und Betriebsaufwand	0,00	0,00	0,00
3223	Auszahlungen für Leasing- und Mietaufwand	0,00	0,00	0,00
3224	Auszahlungen für Instandhaltung	0,00	0,00	0,00
3225	Sonstige Auszahlungen aus Sachaufwand	21.000,00	20.500,00	75.683,88
3226	Auszahlungen aus der Inanspruchnahme von Haftungen	0,00	0,00	0,00
<b>323</b>	<b>Auszahlungen aus Transfers</b>	<b>0,00</b>	<b>0,00</b>	<b>0,00</b>
3231	Transferzahlungen an Träger des öffentlichen Rechts	0,00	0,00	0,00

**Wirtschaftsförderung (Gruppe 7)**

MVAG	Mittelverwendungs- und aufbringungsgruppen (1. und 2. Ebene)	VA 2025	VA 2024	RA 2023
3232	Transferzahlungen an Beteiligungen	0,00	0,00	0,00
3233	Transferzahlungen an Unternehmen (inkl. Finanzunternehmen)	0,00	0,00	0,00
3234	Transferzahlungen an Haushalte und Organisationen ohne Erwerbscharakter	0,00	0,00	0,00
3235	Transferzahlungen an das Ausland	0,00	0,00	0,00
3236	Investitions- und Tilgungszuschüsse zwischen Unternehmungen und Betrieben der Gebietskörperschaft und der Gebietskörperschaft	0,00	0,00	0,00
<b>324</b>	<b>Auszahlungen aus Finanzaufwand</b>	<b>600,00</b>	<b>1.100,00</b>	<b>1.300,18</b>
3241	Auszahlungen für Zinsen	600,00	1.100,00	1.300,18
3242	Auszahlungen für Zinsen aus derivativen Finanzinstrumenten mit und ohne Grundgeschäft	0,00	0,00	0,00
3243	Auszahlungen aus Gewinnentnahmen von marktbestimmten Betrieben	0,00	0,00	0,00
3244	Sonstige Auszahlungen aus Finanzaufwendungen	0,00	0,00	0,00
<b>32</b>	<b>Summe Auszahlungen operative Gebarung</b>	<b>21.600,00</b>	<b>21.600,00</b>	<b>76.984,06</b>
<b>SA1</b>	<b>Saldo (1) Geldfluss aus der operativen Gebarung (31 – 32)</b>	<b>-13.900,00</b>	<b>-11.400,00</b>	<b>10.043,74</b>
<b>331</b>	<b>Einzahlungen aus der Investitionstätigkeit</b>	<b>0,00</b>	<b>0,00</b>	<b>0,00</b>
3311	Einzahlungen aus der Veräußerung von immateriellem Vermögen	0,00	0,00	0,00
3312	Einzahlungen aus der Veräußerung von Grundstücken und Grundstückeinrichtungen	0,00	0,00	0,00
3313	Einzahlungen aus der Veräußerung von Gebäuden und Bauten	0,00	0,00	0,00
3314	Einzahlungen aus der Veräußerung von technischen Anlagen, Fahrzeugen und Maschinen	0,00	0,00	0,00
3315	Einzahlungen aus der Veräußerung von Amts-, Betriebs- und Geschäftsausstattung	0,00	0,00	0,00
3316	Einzahlungen aus der Veräußerung von Kulturgütern	0,00	0,00	0,00
3317	Einzahlungen aus der Veräußerung von Beteiligungen	0,00	0,00	0,00
3318	Einzahlungen aus der Veräußerung von kofinanzierten Schutzbauten	0,00	0,00	0,00
<b>332</b>	<b>Einzahlungen aus der Rückzahlung von Darlehen sowie gewährten Vorschüssen</b>	<b>0,00</b>	<b>0,00</b>	<b>0,00</b>
3321	Einzahlungen aus Darlehen an Träger des öffentlichen Rechts	0,00	0,00	0,00
3322	Einzahlungen aus Darlehen an Beteiligungen	0,00	0,00	0,00
3323	Einzahlungen aus Darlehen an Unternehmen und Haushalte	0,00	0,00	0,00
3325	Einzahlungen aus Vorschüssen und Anzahlungen	0,00	0,00	0,00
<b>333</b>	<b>Einzahlungen aus Kapitaltransfers</b>	<b>15.000,00</b>	<b>17.000,00</b>	<b>10.411,12</b>
3331	Kapitaltransferzahlungen von Trägern des öffentlichen Rechts	7.500,00	10.000,00	6.000,00
3332	Kapitaltransferzahlungen von Beteiligungen	0,00	0,00	0,00
3333	Kapitaltransferzahlungen von Unternehmen	0,00	0,00	0,00
3334	Kapitaltransferzahlungen von Haushalten und Organisationen ohne Erwerbscharakter	7.500,00	7.000,00	4.411,12
3335	Kapitaltransferzahlungen vom Ausland	0,00	0,00	0,00
<b>33</b>	<b>Summe Einzahlungen investive Gebarung</b>	<b>15.000,00</b>	<b>17.000,00</b>	<b>10.411,12</b>



**Wirtschaftsförderung (Gruppe 7)**

MVAG	Mittelverwendungs- und aufbringungsgruppen (1. und 2. Ebene)	VA 2025	VA 2024	RA 2023
<b>341</b>	<b>Auszahlungen aus der Investitionstätigkeit</b>	<b>22.500,00</b>	<b>27.000,00</b>	<b>97.129,78</b>
3411	Auszahlungen für den Erwerb von immateriellem Vermögen	0,00	0,00	0,00
3412	Auszahlungen für den Erwerb von Grundstücken und Grundstückseinrichtungen	22.500,00	27.000,00	97.129,78
3413	Auszahlungen für den Erwerb von Gebäuden und Bauten	0,00	0,00	0,00
3414	Auszahlungen für den Erwerb von technischen Anlagen, Fahrzeugen und Maschinen	0,00	0,00	0,00
3415	Auszahlungen für den Erwerb von Amts-, Betriebs- und Geschäftsausstattung	0,00	0,00	0,00
3416	Auszahlungen für den Erwerb von Kulturgütern	0,00	0,00	0,00
3417	Auszahlungen für den Erwerb von Beteiligungen	0,00	0,00	0,00
3418	Auszahlungen für den Erwerb von kofinanzierten Schutzbauten	0,00	0,00	0,00
<b>342</b>	<b>Auszahlungen aus der Gewährung von Darlehen sowie gewährten Vorschüssen</b>	<b>0,00</b>	<b>0,00</b>	<b>0,00</b>
3421	Auszahlungen von Darlehen an Träger des öffentlichen Rechts	0,00	0,00	0,00
3422	Auszahlungen von Darlehen an Beteiligungen	0,00	0,00	0,00
3423	Auszahlungen von Darlehen an Unternehmen und Haushalte	0,00	0,00	0,00
3425	Auszahlungen von Vorschüssen und Anzahlungen	0,00	0,00	0,00
<b>343</b>	<b>Auszahlungen aus Kapitaltransfers</b>	<b>0,00</b>	<b>0,00</b>	<b>0,00</b>
3431	Kapitaltransferzahlungen an Träger des öffentlichen Rechts	0,00	0,00	0,00
3432	Kapitaltransferzahlungen an Beteiligungen	0,00	0,00	0,00
3433	Kapitaltransferzahlungen an Unternehmen (Finanzunternehmen)	0,00	0,00	0,00
3434	Kapitaltransferzahlungen an Haushalte und Organisationen ohne Erwerbscharakter	0,00	0,00	0,00
3435	Kapitaltransferzahlungen an das Ausland	0,00	0,00	0,00
<b>34</b>	<b>Summe Auszahlungen investive Gebarung</b>	<b>22.500,00</b>	<b>27.000,00</b>	<b>97.129,78</b>
<b>SA2</b>	<b>Saldo (2) Geldfluss aus der investiven Gebarung (33 – 34)</b>	<b>-7.500,00</b>	<b>-10.000,00</b>	<b>-86.718,66</b>
<b>SA3</b>	<b>Saldo (3) Nettofinanzierungssaldo (Saldo 1 + Saldo 2)</b>	<b>-21.400,00</b>	<b>-21.400,00</b>	<b>-76.674,92</b>
<b>351</b>	<b>Einzahlungen aus der Aufnahme von Finanzschulden</b>	<b>0,00</b>	<b>0,00</b>	<b>0,00</b>
3511	Einzahlungen aus empfangenen Darlehen von öffentlichen Körperschaften und Rechtsträgern	0,00	0,00	0,00
3512	Einzahlungen aus empfangenen Darlehen von Beteiligungen	0,00	0,00	0,00
3513	Einzahlungen aus empfangenen Darlehen von Unternehmen und privaten Haushalten	0,00	0,00	0,00
3514	Einzahlungen aus Finanzschulden (Finanzunternehmen)	0,00	0,00	0,00
3515	Einzahlungen aus Aufnahmen von Leasingverbindlichkeiten	0,00	0,00	0,00
<b>353</b>	<b>Einzahlungen infolge eines Kapitaltausches bei derivativen Finanzinstrumenten mit Grundgeschäft</b>	<b>0,00</b>	<b>0,00</b>	<b>0,00</b>
3530	Einzahlungen infolge eines Kapitaltausches bei derivativen Finanzinstrumenten mit Grundgeschäft	0,00	0,00	0,00
<b>355</b>	<b>Einzahlungen aus dem Abgang von Finanzinstrumenten</b>	<b>0,00</b>	<b>0,00</b>	<b>0,00</b>

**Wirtschaftsförderung (Gruppe 7)**

<b>MVAG</b>	<b>Mittelverwendungs- und aufbringungsgruppen (1. und 2. Ebene)</b>	<b>VA 2025</b>	<b>VA 2024</b>	<b>RA 2023</b>
3550	Einzahlungen aus dem Abgang von Finanzinstrumenten	0,00	0,00	0,00
<b>35</b>	<b>Summe Einzahlungen aus der Finanzierungstätigkeit</b>	<b>0,00</b>	<b>0,00</b>	<b>0,00</b>
<b>361</b>	<b>Auszahlungen aus der Tilgung von Finanzschulden</b>	<b>9.600,00</b>	<b>11.600,00</b>	<b>11.533,48</b>
3611	Auszahlungen aus empfangenen Darlehen von öffentlichen Körperschaften und Rechtsträgern	0,00	0,00	0,00
3612	Auszahlungen aus empfangenen Darlehen von Beteiligungen	0,00	0,00	0,00
3613	Auszahlungen aus empfangenen Darlehen von Unternehmen und privaten Haushalten	0,00	0,00	0,00
3614	Auszahlungen aus Finanzschulden	9.600,00	11.600,00	11.533,48
3615	Auszahlungen aus Rückzahlungen von Leasingverbindlichkeiten	0,00	0,00	0,00
<b>363</b>	<b>Auszahlungen infolge eines Kapitaltausches bei derivativen Finanzinstrumenten mit Grundgeschäft</b>	<b>0,00</b>	<b>0,00</b>	<b>0,00</b>
3630	Auszahlungen infolge eines Kapitaltausches bei derivativen Finanzinstrumenten mit Grundgeschäft	0,00	0,00	0,00
<b>365</b>	<b>Auszahlungen für den Erwerb von Finanzinstrumenten</b>	<b>0,00</b>	<b>0,00</b>	<b>0,00</b>
3650	Auszahlungen für den Erwerb von Finanzinstrumenten	0,00	0,00	0,00
<b>36</b>	<b>Summe Auszahlungen aus der Finanzierungstätigkeit</b>	<b>9.600,00</b>	<b>11.600,00</b>	<b>11.533,48</b>
<b>SA4</b>	<b>Saldo (4) Geldfluss aus der Finanzierungstätigkeit (35 – 36)</b>	<b>-9.600,00</b>	<b>-11.600,00</b>	<b>-11.533,48</b>
<b>SA5</b>	<b>Saldo (5) Geldfluss aus der voranschlagswirksamen Gebarung (Saldo 3 + Saldo 4)</b>	<b>-31.000,00</b>	<b>-33.000,00</b>	<b>-88.208,40</b>

## Dienstleistungen (Gruppe 8)

MVAG	Mittelverwendungs- und aufbringungsgruppen (1. und 2. Ebene)	VA 2025	VA 2024	RA 2023
<b>311</b>	<b>Einzahlungen aus operativer Verwaltungstätigkeit</b>	<b>1.752.500,00</b>	<b>1.583.500,00</b>	<b>1.443.408,10</b>
3111	Einzahlungen aus eigenen Abgaben	0,00	0,00	0,00
3112	Einzahlungen aus Ertragsanteilen	0,00	0,00	0,00
3113	Einzahlungen aus Gebühren	1.627.300,00	1.459.500,00	1.293.854,29
3114	Einzahlungen aus Leistungen	74.000,00	75.000,00	71.802,26
3115	Einzahlungen aus Besitz und wirtschaftlicher Tätigkeit	49.200,00	47.000,00	49.756,98
3116	Einzahlungen aus Veräußerung von geringwertigen Wirtschaftsgütern (GWG) und sonstige Einzahlungen	2.000,00	2.000,00	27.994,57
<b>312</b>	<b>Einzahlungen aus Transfers</b>	<b>4.300,00</b>	<b>20.300,00</b>	<b>25.550,14</b>
3121	Transferzahlungen von Trägern des öffentlichen Rechts	4.300,00	20.300,00	25.550,14
3122	Transferzahlungen von Beteiligungen	0,00	0,00	0,00
3123	Transferzahlungen von Unternehmen (inkl. Finanzunternehmen)	0,00	0,00	0,00
3124	Transferzahlungen von Haushalten und Organisationen ohne Erwerbscharakter	0,00	0,00	0,00
3125	Transferzahlungen vom Ausland	0,00	0,00	0,00
3126	Investitions- und Tilgungszuschüsse zwischen Unternehmungen und Betrieben der Gebietskörperschaft und der Gebietskörperschaft	0,00	0,00	0,00
<b>313</b>	<b>Einzahlungen aus Finanzerträgen</b>	<b>0,00</b>	<b>0,00</b>	<b>0,00</b>
3131	Einzahlungen aus Zinserträgen	0,00	0,00	0,00
3132	Einzahlungen aus Zinsen aus derivativen Finanzinstrumenten mit und ohne Grundgeschäft	0,00	0,00	0,00
3133	Einzahlungen aus Gewinnentnahmen von marktbestimmten Betrieben	0,00	0,00	0,00
3134	Sonstige Einzahlungen aus Finanzerträgen	0,00	0,00	0,00
3135	Einzahlungen aus Dividenden/Gewinnausschüttungen	0,00	0,00	0,00
<b>31</b>	<b>Summe Einzahlungen operative Gebarung</b>	<b>1.756.800,00</b>	<b>1.603.800,00</b>	<b>1.468.958,24</b>
<b>321</b>	<b>Auszahlungen aus Personalaufwand</b>	<b>242.000,00</b>	<b>226.700,00</b>	<b>203.860,40</b>
3211	Auszahlungen für Personalaufwand (Bezüge, Nebengebühren, und Mehrleistungsvergütungen)	194.500,00	181.500,00	163.444,69
3212	Auszahlungen für gesetzliche und freiwillige Sozialaufwendungen	47.500,00	45.200,00	40.415,71
3213	Auszahlungen aus sonstigem Personalaufwand	0,00	0,00	0,00
<b>322</b>	<b>Auszahlungen aus Sachaufwand</b>	<b>883.700,00</b>	<b>1.048.600,00</b>	<b>1.061.690,53</b>
3221	Auszahlungen für Gebrauchs- und Verbrauchsgüter, Handelswaren	6.500,00	6.500,00	22.156,04
3222	Auszahlungen für Verwaltungs- und Betriebsaufwand	73.600,00	87.700,00	121.298,65
3223	Auszahlungen für Leasing- und Mietaufwand	500,00	500,00	493,68
3224	Auszahlungen für Instandhaltung	97.500,00	267.600,00	190.648,69
3225	Sonstige Auszahlungen aus Sachaufwand	705.600,00	686.300,00	727.093,47
3226	Auszahlungen aus der Inanspruchnahme von Haftungen	0,00	0,00	0,00
<b>323</b>	<b>Auszahlungen aus Transfers</b>	<b>237.900,00</b>	<b>335.500,00</b>	<b>392.272,52</b>
3231	Transferzahlungen an Träger des öffentlichen Rechts	237.900,00	335.500,00	392.272,52

**Dienstleistungen (Gruppe 8)**

MVAG	Mittelverwendungs- und aufbringungsgruppen (1. und 2. Ebene)	VA 2025	VA 2024	RA 2023
3232	Transferzahlungen an Beteiligungen	0,00	0,00	0,00
3233	Transferzahlungen an Unternehmen (inkl. Finanzunternehmen)	0,00	0,00	0,00
3234	Transferzahlungen an Haushalte und Organisationen ohne Erwerbscharakter	0,00	0,00	0,00
3235	Transferzahlungen an das Ausland	0,00	0,00	0,00
3236	Investitions- und Tilgungszuschüsse zwischen Unternehmungen und Betrieben der Gebietskörperschaft und der Gebietskörperschaft	0,00	0,00	0,00
<b>324</b>	<b>Auszahlungen aus Finanzaufwand</b>	<b>15.800,00</b>	<b>21.500,00</b>	<b>20.569,97</b>
3241	Auszahlungen für Zinsen	15.800,00	21.500,00	20.569,97
3242	Auszahlungen für Zinsen aus derivativen Finanzinstrumenten mit und ohne Grundgeschäft	0,00	0,00	0,00
3243	Auszahlungen aus Gewinnentnahmen von marktbestimmten Betrieben	0,00	0,00	0,00
3244	Sonstige Auszahlungen aus Finanzaufwendungen	0,00	0,00	0,00
<b>32</b>	<b>Summe Auszahlungen operative Gebarung</b>	<b>1.379.400,00</b>	<b>1.632.300,00</b>	<b>1.678.393,42</b>
<b>SA1</b>	<b>Saldo (1) Geldfluss aus der operativen Gebarung (31 – 32)</b>	<b>377.400,00</b>	<b>-28.500,00</b>	<b>-209.435,18</b>
<b>331</b>	<b>Einzahlungen aus der Investitionstätigkeit</b>	<b>0,00</b>	<b>0,00</b>	<b>12.125,00</b>
3311	Einzahlungen aus der Veräußerung von immateriellem Vermögen	0,00	0,00	0,00
3312	Einzahlungen aus der Veräußerung von Grundstücken und Grundstückeinrichtungen	0,00	0,00	12.125,00
3313	Einzahlungen aus der Veräußerung von Gebäuden und Bauten	0,00	0,00	0,00
3314	Einzahlungen aus der Veräußerung von technischen Anlagen, Fahrzeugen und Maschinen	0,00	0,00	0,00
3315	Einzahlungen aus der Veräußerung von Amts-, Betriebs- und Geschäftsausstattung	0,00	0,00	0,00
3316	Einzahlungen aus der Veräußerung von Kulturgütern	0,00	0,00	0,00
3317	Einzahlungen aus der Veräußerung von Beteiligungen	0,00	0,00	0,00
3318	Einzahlungen aus der Veräußerung von kofinanzierten Schutzbauten	0,00	0,00	0,00
<b>332</b>	<b>Einzahlungen aus der Rückzahlung von Darlehen sowie gewährten Vorschüssen</b>	<b>0,00</b>	<b>0,00</b>	<b>0,00</b>
3321	Einzahlungen aus Darlehen an Träger des öffentlichen Rechts	0,00	0,00	0,00
3322	Einzahlungen aus Darlehen an Beteiligungen	0,00	0,00	0,00
3323	Einzahlungen aus Darlehen an Unternehmen und Haushalte	0,00	0,00	0,00
3325	Einzahlungen aus Vorschüssen und Anzahlungen	0,00	0,00	0,00
<b>333</b>	<b>Einzahlungen aus Kapitaltransfers</b>	<b>50.000,00</b>	<b>80.000,00</b>	<b>263.111,37</b>
3331	Kapitaltransferzahlungen von Trägern des öffentlichen Rechts	0,00	0,00	151.027,54
3332	Kapitaltransferzahlungen von Beteiligungen	0,00	0,00	0,00
3333	Kapitaltransferzahlungen von Unternehmen	0,00	0,00	0,00
3334	Kapitaltransferzahlungen von Haushalten und Organisationen ohne Erwerbscharakter	50.000,00	80.000,00	112.083,83
3335	Kapitaltransferzahlungen vom Ausland	0,00	0,00	0,00
<b>33</b>	<b>Summe Einzahlungen investive Gebarung</b>	<b>50.000,00</b>	<b>80.000,00</b>	<b>275.236,37</b>

**Dienstleistungen (Gruppe 8)**

MVAG	Mittelverwendungs- und aufbringungsgruppen (1. und 2. Ebene)	VA 2025	VA 2024	RA 2023
<b>341</b>	<b>Auszahlungen aus der Investitionstätigkeit</b>	<b>561.500,00</b>	<b>81.000,00</b>	<b>119.298,36</b>
3411	Auszahlungen für den Erwerb von immateriellem Vermögen	0,00	0,00	8.500,64
3412	Auszahlungen für den Erwerb von Grundstücken und Grundstückseinrichtungen	560.000,00	80.000,00	95.618,54
3413	Auszahlungen für den Erwerb von Gebäuden und Bauten	0,00	0,00	0,00
3414	Auszahlungen für den Erwerb von technischen Anlagen, Fahrzeugen und Maschinen	0,00	1.000,00	12.164,38
3415	Auszahlungen für den Erwerb von Amts-, Betriebs- und Geschäftsausstattung	1.500,00	0,00	3.014,80
3416	Auszahlungen für den Erwerb von Kulturgütern	0,00	0,00	0,00
3417	Auszahlungen für den Erwerb von Beteiligungen	0,00	0,00	0,00
3418	Auszahlungen für den Erwerb von kofinanzierten Schutzbauten	0,00	0,00	0,00
<b>342</b>	<b>Auszahlungen aus der Gewährung von Darlehen sowie gewährten Vorschüssen</b>	<b>0,00</b>	<b>0,00</b>	<b>0,00</b>
3421	Auszahlungen von Darlehen an Träger des öffentlichen Rechts	0,00	0,00	0,00
3422	Auszahlungen von Darlehen an Beteiligungen	0,00	0,00	0,00
3423	Auszahlungen von Darlehen an Unternehmen und Haushalte	0,00	0,00	0,00
3425	Auszahlungen von Vorschüssen und Anzahlungen	0,00	0,00	0,00
<b>343</b>	<b>Auszahlungen aus Kapitaltransfers</b>	<b>0,00</b>	<b>0,00</b>	<b>0,00</b>
3431	Kapitaltransferzahlungen an Träger des öffentlichen Rechts	0,00	0,00	0,00
3432	Kapitaltransferzahlungen an Beteiligungen	0,00	0,00	0,00
3433	Kapitaltransferzahlungen an Unternehmen (Finanzunternehmen)	0,00	0,00	0,00
3434	Kapitaltransferzahlungen an Haushalte und Organisationen ohne Erwerbscharakter	0,00	0,00	0,00
3435	Kapitaltransferzahlungen an das Ausland	0,00	0,00	0,00
<b>34</b>	<b>Summe Auszahlungen investive Gebarung</b>	<b>561.500,00</b>	<b>81.000,00</b>	<b>119.298,36</b>
<b>SA2</b>	<b>Saldo (2) Geldfluss aus der investiven Gebarung (33 – 34)</b>	<b>-511.500,00</b>	<b>-1.000,00</b>	<b>155.938,01</b>
<b>SA3</b>	<b>Saldo (3) Nettofinanzierungssaldo (Saldo 1 + Saldo 2)</b>	<b>-134.100,00</b>	<b>-29.500,00</b>	<b>-53.497,17</b>
<b>351</b>	<b>Einzahlungen aus der Aufnahme von Finanzschulden</b>	<b>480.000,00</b>	<b>0,00</b>	<b>80.000,00</b>
3511	Einzahlungen aus empfangenen Darlehen von öffentlichen Körperschaften und Rechtsträgern	0,00	0,00	0,00
3512	Einzahlungen aus empfangenen Darlehen von Beteiligungen	0,00	0,00	0,00
3513	Einzahlungen aus empfangenen Darlehen von Unternehmen und privaten Haushalten	0,00	0,00	0,00
3514	Einzahlungen aus Finanzschulden (Finanzunternehmen)	480.000,00	0,00	80.000,00
3515	Einzahlungen aus Aufnahmen von Leasingverbindlichkeiten	0,00	0,00	0,00
<b>353</b>	<b>Einzahlungen infolge eines Kapitaltausches bei derivativen Finanzinstrumenten mit Grundgeschäft</b>	<b>0,00</b>	<b>0,00</b>	<b>0,00</b>
3530	Einzahlungen infolge eines Kapitaltausches bei derivativen Finanzinstrumenten mit Grundgeschäft	0,00	0,00	0,00
<b>355</b>	<b>Einzahlungen aus dem Abgang von Finanzinstrumenten</b>	<b>0,00</b>	<b>0,00</b>	<b>0,00</b>

**Dienstleistungen (Gruppe 8)**

MVAG	Mittelverwendungs- und aufbringungsgruppen (1. und 2. Ebene)	VA 2025	VA 2024	RA 2023
3550	Einzahlungen aus dem Abgang von Finanzinstrumenten	0,00	0,00	0,00
<b>35</b>	<b>Summe Einzahlungen aus der Finanzierungstätigkeit</b>	<b>480.000,00</b>	<b>0,00</b>	<b>80.000,00</b>
<b>361</b>	<b>Auszahlungen aus der Tilgung von Finanzschulden</b>	<b>96.200,00</b>	<b>104.100,00</b>	<b>96.108,13</b>
3611	Auszahlungen aus empfangenen Darlehen von öffentlichen Körperschaften und Rechtsträgern	0,00	0,00	0,70
3612	Auszahlungen aus empfangenen Darlehen von Beteiligungen	0,00	0,00	0,00
3613	Auszahlungen aus empfangenen Darlehen von Unternehmen und privaten Haushalten	15.900,00	11.600,00	14.004,88
3614	Auszahlungen aus Finanzschulden	80.300,00	92.500,00	82.102,55
3615	Auszahlungen aus Rückzahlungen von Leasingverbindlichkeiten	0,00	0,00	0,00
<b>363</b>	<b>Auszahlungen infolge eines Kapitaltausches bei derivativen Finanzinstrumenten mit Grundgeschäft</b>	<b>0,00</b>	<b>0,00</b>	<b>0,00</b>
3630	Auszahlungen infolge eines Kapitaltausches bei derivativen Finanzinstrumenten mit Grundgeschäft	0,00	0,00	0,00
<b>365</b>	<b>Auszahlungen für den Erwerb von Finanzinstrumenten</b>	<b>0,00</b>	<b>0,00</b>	<b>0,00</b>
3650	Auszahlungen für den Erwerb von Finanzinstrumenten	0,00	0,00	0,00
<b>36</b>	<b>Summe Auszahlungen aus der Finanzierungstätigkeit</b>	<b>96.200,00</b>	<b>104.100,00</b>	<b>96.108,13</b>
<b>SA4</b>	<b>Saldo (4) Geldfluss aus der Finanzierungstätigkeit (35 – 36)</b>	<b>383.800,00</b>	<b>-104.100,00</b>	<b>-16.108,13</b>
<b>SA5</b>	<b>Saldo (5) Geldfluss aus der voranschlagswirksamen Gebarung (Saldo 3 + Saldo 4)</b>	<b>249.700,00</b>	<b>-133.600,00</b>	<b>-69.605,30</b>

## Finanzwirtschaft (Gruppe 9)

MVAG	Mittelverwendungs- und aufbringungsgruppen (1. und 2. Ebene)	VA 2025	VA 2024	RA 2023
<b>311</b>	<b>Einzahlungen aus operativer Verwaltungstätigkeit</b>	<b>3.187.000,00</b>	<b>3.299.500,00</b>	<b>3.141.753,89</b>
3111	Einzahlungen aus eigenen Abgaben	650.000,00	795.700,00	730.066,06
3112	Einzahlungen aus Ertragsanteilen	2.521.000,00	2.488.000,00	2.395.637,50
3113	Einzahlungen aus Gebühren	0,00	0,00	0,00
3114	Einzahlungen aus Leistungen	1.000,00	800,00	993,17
3115	Einzahlungen aus Besitz und wirtschaftlicher Tätigkeit	0,00	0,00	0,00
3116	Einzahlungen aus Veräußerung von geringwertigen Wirtschaftsgütern (GWG) und sonstige Einzahlungen	15.000,00	15.000,00	15.057,16
<b>312</b>	<b>Einzahlungen aus Transfers</b>	<b>497.100,00</b>	<b>255.900,00</b>	<b>274.405,52</b>
3121	Transferzahlungen von Trägern des öffentlichen Rechts	497.100,00	255.900,00	274.405,52
3122	Transferzahlungen von Beteiligungen	0,00	0,00	0,00
3123	Transferzahlungen von Unternehmen (inkl. Finanzunternehmen)	0,00	0,00	0,00
3124	Transferzahlungen von Haushalten und Organisationen ohne Erwerbscharakter	0,00	0,00	0,00
3125	Transferzahlungen vom Ausland	0,00	0,00	0,00
3126	Investitions- und Tilgungszuschüsse zwischen Unternehmungen und Betrieben der Gebietskörperschaft und der Gebietskörperschaft	0,00	0,00	0,00
<b>313</b>	<b>Einzahlungen aus Finanzerträgen</b>	<b>0,00</b>	<b>0,00</b>	<b>0,00</b>
3131	Einzahlungen aus Zinserträgen	0,00	0,00	0,00
3132	Einzahlungen aus Zinsen aus derivativen Finanzinstrumenten mit und ohne Grundgeschäft	0,00	0,00	0,00
3133	Einzahlungen aus Gewinnentnahmen von marktbestimmten Betrieben	0,00	0,00	0,00
3134	Sonstige Einzahlungen aus Finanzerträgen	0,00	0,00	0,00
3135	Einzahlungen aus Dividenden/Gewinnausschüttungen	0,00	0,00	0,00
<b>31</b>	<b>Summe Einzahlungen operative Gebarung</b>	<b>3.684.100,00</b>	<b>3.555.400,00</b>	<b>3.416.159,41</b>
<b>321</b>	<b>Auszahlungen aus Personalaufwand</b>	<b>107.300,00</b>	<b>97.200,00</b>	<b>86.994,59</b>
3211	Auszahlungen für Personalaufwand (Bezüge, Nebengebühren, und Mehrleistungsvergütungen)	86.200,00	77.800,00	69.548,51
3212	Auszahlungen für gesetzliche und freiwillige Sozialaufwendungen	21.100,00	19.400,00	17.446,08
3213	Auszahlungen aus sonstigem Personalaufwand	0,00	0,00	0,00
<b>322</b>	<b>Auszahlungen aus Sachaufwand</b>	<b>40.700,00</b>	<b>26.800,00</b>	<b>30.499,74</b>
3221	Auszahlungen für Gebrauchs- und Verbrauchsgüter, Handelswaren	700,00	700,00	712,83
3222	Auszahlungen für Verwaltungs- und Betriebsaufwand	0,00	0,00	0,00
3223	Auszahlungen für Leasing- und Mietaufwand	0,00	0,00	0,00
3224	Auszahlungen für Instandhaltung	40.000,00	25.000,00	29.537,35
3225	Sonstige Auszahlungen aus Sachaufwand	0,00	1.100,00	249,56
3226	Auszahlungen aus der Inanspruchnahme von Haftungen	0,00	0,00	0,00
<b>323</b>	<b>Auszahlungen aus Transfers</b>	<b>0,00</b>	<b>0,00</b>	<b>0,00</b>
3231	Transferzahlungen an Träger des öffentlichen Rechts	0,00	0,00	0,00

## Finanzwirtschaft (Gruppe 9)

MVAG	Mittelverwendungs- und aufbringungsgruppen (1. und 2. Ebene)	VA 2025	VA 2024	RA 2023
3232	Transferzahlungen an Beteiligungen	0,00	0,00	0,00
3233	Transferzahlungen an Unternehmen (inkl. Finanzunternehmen)	0,00	0,00	0,00
3234	Transferzahlungen an Haushalte und Organisationen ohne Erwerbscharakter	0,00	0,00	0,00
3235	Transferzahlungen an das Ausland	0,00	0,00	0,00
3236	Investitions- und Tilgungszuschüsse zwischen Unternehmungen und Betrieben der Gebietskörperschaft und der Gebietskörperschaft	0,00	0,00	0,00
<b>324</b>	<b>Auszahlungen aus Finanzaufwand</b>	<b>3.000,00</b>	<b>6.200,00</b>	<b>8.271,58</b>
3241	Auszahlungen für Zinsen	2.000,00	5.000,00	6.970,70
3242	Auszahlungen für Zinsen aus derivativen Finanzinstrumenten mit und ohne Grundgeschäft	0,00	0,00	0,00
3243	Auszahlungen aus Gewinnentnahmen von marktbestimmten Betrieben	0,00	0,00	0,00
3244	Sonstige Auszahlungen aus Finanzaufwendungen	1.000,00	1.200,00	1.300,88
<b>32</b>	<b>Summe Auszahlungen operative Gebarung</b>	<b>151.000,00</b>	<b>130.200,00</b>	<b>125.765,91</b>
<b>SA1</b>	<b>Saldo (1) Geldfluss aus der operativen Gebarung (31 – 32)</b>	<b>3.533.100,00</b>	<b>3.425.200,00</b>	<b>3.290.393,50</b>
<b>331</b>	<b>Einzahlungen aus der Investitionstätigkeit</b>	<b>0,00</b>	<b>0,00</b>	<b>0,00</b>
3311	Einzahlungen aus der Veräußerung von immateriellem Vermögen	0,00	0,00	0,00
3312	Einzahlungen aus der Veräußerung von Grundstücken und Grundstückeinrichtungen	0,00	0,00	0,00
3313	Einzahlungen aus der Veräußerung von Gebäuden und Bauten	0,00	0,00	0,00
3314	Einzahlungen aus der Veräußerung von technischen Anlagen, Fahrzeugen und Maschinen	0,00	0,00	0,00
3315	Einzahlungen aus der Veräußerung von Amts-, Betriebs- und Geschäftsausstattung	0,00	0,00	0,00
3316	Einzahlungen aus der Veräußerung von Kulturgütern	0,00	0,00	0,00
3317	Einzahlungen aus der Veräußerung von Beteiligungen	0,00	0,00	0,00
3318	Einzahlungen aus der Veräußerung von kofinanzierten Schutzbauten	0,00	0,00	0,00
<b>332</b>	<b>Einzahlungen aus der Rückzahlung von Darlehen sowie gewährten Vorschüssen</b>	<b>0,00</b>	<b>0,00</b>	<b>0,00</b>
3321	Einzahlungen aus Darlehen an Träger des öffentlichen Rechts	0,00	0,00	0,00
3322	Einzahlungen aus Darlehen an Beteiligungen	0,00	0,00	0,00
3323	Einzahlungen aus Darlehen an Unternehmen und Haushalte	0,00	0,00	0,00
3325	Einzahlungen aus Vorschüssen und Anzahlungen	0,00	0,00	0,00
<b>333</b>	<b>Einzahlungen aus Kapitaltransfers</b>	<b>0,00</b>	<b>0,00</b>	<b>0,00</b>
3331	Kapitaltransferzahlungen von Trägern des öffentlichen Rechts	0,00	0,00	0,00
3332	Kapitaltransferzahlungen von Beteiligungen	0,00	0,00	0,00
3333	Kapitaltransferzahlungen von Unternehmen	0,00	0,00	0,00
3334	Kapitaltransferzahlungen von Haushalten und Organisationen ohne Erwerbscharakter	0,00	0,00	0,00
3335	Kapitaltransferzahlungen vom Ausland	0,00	0,00	0,00
<b>33</b>	<b>Summe Einzahlungen investive Gebarung</b>	<b>0,00</b>	<b>0,00</b>	<b>0,00</b>



## Finanzwirtschaft (Gruppe 9)

MVAG	Mittelverwendungs- und aufbringungsgruppen (1. und 2. Ebene)	VA 2025	VA 2024	RA 2023
<b>341</b>	<b>Auszahlungen aus der Investitionstätigkeit</b>	<b>0,00</b>	<b>0,00</b>	<b>50,00</b>
3411	Auszahlungen für den Erwerb von immateriellem Vermögen	0,00	0,00	0,00
3412	Auszahlungen für den Erwerb von Grundstücken und Grundstückseinrichtungen	0,00	0,00	0,00
3413	Auszahlungen für den Erwerb von Gebäuden und Bauten	0,00	0,00	0,00
3414	Auszahlungen für den Erwerb von technischen Anlagen, Fahrzeugen und Maschinen	0,00	0,00	0,00
3415	Auszahlungen für den Erwerb von Amts-, Betriebs- und Geschäftsausstattung	0,00	0,00	0,00
3416	Auszahlungen für den Erwerb von Kulturgütern	0,00	0,00	0,00
3417	Auszahlungen für den Erwerb von Beteiligungen	0,00	0,00	50,00
3418	Auszahlungen für den Erwerb von kofinanzierten Schutzbauten	0,00	0,00	0,00
<b>342</b>	<b>Auszahlungen aus der Gewährung von Darlehen sowie gewährten Vorschüssen</b>	<b>0,00</b>	<b>0,00</b>	<b>0,00</b>
3421	Auszahlungen von Darlehen an Träger des öffentlichen Rechts	0,00	0,00	0,00
3422	Auszahlungen von Darlehen an Beteiligungen	0,00	0,00	0,00
3423	Auszahlungen von Darlehen an Unternehmen und Haushalte	0,00	0,00	0,00
3425	Auszahlungen von Vorschüssen und Anzahlungen	0,00	0,00	0,00
<b>343</b>	<b>Auszahlungen aus Kapitaltransfers</b>	<b>0,00</b>	<b>0,00</b>	<b>0,00</b>
3431	Kapitaltransferzahlungen an Träger des öffentlichen Rechts	0,00	0,00	0,00
3432	Kapitaltransferzahlungen an Beteiligungen	0,00	0,00	0,00
3433	Kapitaltransferzahlungen an Unternehmen (Finanzunternehmen)	0,00	0,00	0,00
3434	Kapitaltransferzahlungen an Haushalte und Organisationen ohne Erwerbscharakter	0,00	0,00	0,00
3435	Kapitaltransferzahlungen an das Ausland	0,00	0,00	0,00
<b>34</b>	<b>Summe Auszahlungen investive Gebarung</b>	<b>0,00</b>	<b>0,00</b>	<b>50,00</b>
<b>SA2</b>	<b>Saldo (2) Geldfluss aus der investiven Gebarung (33 – 34)</b>	<b>0,00</b>	<b>0,00</b>	<b>-50,00</b>
<b>SA3</b>	<b>Saldo (3) Nettofinanzierungssaldo (Saldo 1 + Saldo 2)</b>	<b>3.533.100,00</b>	<b>3.425.200,00</b>	<b>3.290.343,50</b>
<b>351</b>	<b>Einzahlungen aus der Aufnahme von Finanzschulden</b>	<b>0,00</b>	<b>0,00</b>	<b>0,00</b>
3511	Einzahlungen aus empfangenen Darlehen von öffentlichen Körperschaften und Rechtsträgern	0,00	0,00	0,00
3512	Einzahlungen aus empfangenen Darlehen von Beteiligungen	0,00	0,00	0,00
3513	Einzahlungen aus empfangenen Darlehen von Unternehmen und privaten Haushalten	0,00	0,00	0,00
3514	Einzahlungen aus Finanzschulden (Finanzunternehmen)	0,00	0,00	0,00
3515	Einzahlungen aus Aufnahmen von Leasingverbindlichkeiten	0,00	0,00	0,00
<b>353</b>	<b>Einzahlungen infolge eines Kapitaltausches bei derivativen Finanzinstrumenten mit Grundgeschäft</b>	<b>0,00</b>	<b>0,00</b>	<b>0,00</b>
3530	Einzahlungen infolge eines Kapitaltausches bei derivativen Finanzinstrumenten mit Grundgeschäft	0,00	0,00	0,00
<b>355</b>	<b>Einzahlungen aus dem Abgang von Finanzinstrumenten</b>	<b>0,00</b>	<b>0,00</b>	<b>0,00</b>

## Finanzwirtschaft (Gruppe 9)

MVAG	Mittelverwendungs- und aufbringungsgruppen (1. und 2. Ebene)	VA 2025	VA 2024	RA 2023
3550	Einzahlungen aus dem Abgang von Finanzinstrumenten	0,00	0,00	0,00
<b>35</b>	<b>Summe Einzahlungen aus der Finanzierungstätigkeit</b>	<b>0,00</b>	<b>0,00</b>	<b>0,00</b>
<b>361</b>	<b>Auszahlungen aus der Tilgung von Finanzschulden</b>	<b>0,00</b>	<b>0,00</b>	<b>0,00</b>
3611	Auszahlungen aus empfangenen Darlehen von öffentlichen Körperschaften und Rechtsträgern	0,00	0,00	0,00
3612	Auszahlungen aus empfangenen Darlehen von Beteiligungen	0,00	0,00	0,00
3613	Auszahlungen aus empfangenen Darlehen von Unternehmen und privaten Haushalten	0,00	0,00	0,00
3614	Auszahlungen aus Finanzschulden	0,00	0,00	0,00
3615	Auszahlungen aus Rückzahlungen von Leasingverbindlichkeiten	0,00	0,00	0,00
<b>363</b>	<b>Auszahlungen infolge eines Kapitaltausches bei derivativen Finanzinstrumenten mit Grundgeschäft</b>	<b>0,00</b>	<b>0,00</b>	<b>0,00</b>
3630	Auszahlungen infolge eines Kapitaltausches bei derivativen Finanzinstrumenten mit Grundgeschäft	0,00	0,00	0,00
<b>365</b>	<b>Auszahlungen für den Erwerb von Finanzinstrumenten</b>	<b>0,00</b>	<b>0,00</b>	<b>0,00</b>
3650	Auszahlungen für den Erwerb von Finanzinstrumenten	0,00	0,00	0,00
<b>36</b>	<b>Summe Auszahlungen aus der Finanzierungstätigkeit</b>	<b>0,00</b>	<b>0,00</b>	<b>0,00</b>
<b>SA4</b>	<b>Saldo (4) Geldfluss aus der Finanzierungstätigkeit (35 – 36)</b>	<b>0,00</b>	<b>0,00</b>	<b>0,00</b>
<b>SA5</b>	<b>Saldo (5) Geldfluss aus der voranschlagswirksamen Gebarung (Saldo 3 + Saldo 4)</b>	<b>3.533.100,00</b>	<b>3.425.200,00</b>	<b>3.290.343,50</b>

Ergebnis- und Finanzierungsvoranschlag Detailnachweis



		MVAG			VC QU	Ergebnisvoranschlag			Finanzierungsvoranschlag		
		EH	FH		VA 2025	VA 2024	RA 2023	VA 2025	VA 2024	RA 2023	
0 Vertretungskörper und allgemeine Verwaltung											
00	Gewählte Gemeindeorgane										
000	Gewählte Gemeindeorgane										
000000	Gewähler Gemeindeorgane										
Operative Gebarung											
SU 21 / 31	Summe Erträge / Einzahlungen operative Gebarung				0,00	0,00	0,00	0,00	0,00	0,00	
1/000000-640000	Beratungskosten	2222	3222	24	5.000,00	5.000,00	5.463,60	5.000,00	5.000,00	5.463,60	
1/000000-670000	Versicherung Gemeinderat	2222	3222	24	600,00	500,00	543,48	600,00	500,00	543,48	
1/000000-721000	Gemeinderat Bezüge	2225	3225	22	159.700,00	127.200,00	107.628,29	159.700,00	127.200,00	107.628,29	
1/000000-721100	PK-Beitrag Bgm. Bauer	2225	3225	22	0,00	4.900,00	5.855,52	0,00	4.900,00	5.855,52	
1/000000-757000	Schulung der Gemeindefunktionäre	2234	3234	27	4.800,00	4.800,00	4.752,00	4.800,00	4.800,00	4.752,00	
1/000000-760000	Bgm. Witwenpension	2234	3234	21	13.300,00	12.100,00	12.022,64	13.300,00	12.100,00	12.022,64	
SU 22 / 32	Summe Aufwendungen / Auszahlungen operative Gebarung				183.400,00	154.500,00	136.265,53	183.400,00	154.500,00	136.265,53	
SA 0 / SA 1	(0) Nettoergebnis (21 - 22) / (1) Geldfluss operative Gebarung (31 – 32)				-183.400,00	-154.500,00	-136.265,53	-183.400,00	-154.500,00	-136.265,53	
SA01	Saldo (01) Haushaltsrücklagen (230 - 240)				0,00	0,00	0,00	0,00	0,00	0,00	
SA00	Saldo (00) Nettoergebnis nach Haushaltsrücklagen (Saldo 0 + Saldo 01)				-183.400,00	-154.500,00	-136.265,53				
Investive Gebarung											
SU 33	Summe Einzahlungen investive Gebarung							0,00	0,00	0,00	
SU 34	Summe Auszahlungen investive Gebarung							0,00	0,00	0,00	
SA2	Saldo (2) Geldfluss aus der Investiven Gebarung (33 – 34)							0,00	0,00	0,00	
SA3	Saldo (3) Nettofinanzierungssaldo (Saldo 1 + Saldo 2)							-183.400,00	-154.500,00	-136.265,53	
Finanzierungstätigkeit											
SU 35	Summe Einzahlungen aus der Finanzierungstätigkeit							0,00	0,00	0,00	
SU 36	Summe Auszahlungen aus der Finanzierungstätigkeit							0,00	0,00	0,00	
SA4	Saldo (4) Geldfluss aus der Finanzierungstätigkeit (35 – 36)							0,00	0,00	0,00	
SA5	Saldo (5) Geldfluss aus der voranschlagswirksamen Gebarung (Saldo 3 + Saldo 4)							-183.400,00	-154.500,00	-136.265,53	
01	Hauptverwaltung										
010	Zentralamt										
010000	Zentralamt										
Operative Gebarung											
2/010000+808010	Erlöse Chronik/Radierung	2116	3116	16	1.000,00	1.000,00	1.130,00	1.000,00	1.000,00	1.110,00	
2/010000+811000	Baurechtszinsen	2115	3115	14	9.500,00	9.500,00	8.736,72	9.500,00	9.500,00	8.736,72	
2/010000+813000	Erträge aus der Auflösung von Investitionszuschüssen (Kapitaltransfers)	2127			2.700,00	2.700,00	2.739,67	0,00	0,00	0,00	
2/010000+816000	Kopien, Ko.Ersatz Statistik	2114	3114	13	100,00	100,00	157,70	100,00	100,00	157,70	

		MVAG		VC QU	Ergebnisvoranschlag			Finanzierungsvoranschlag		
		EH	FH		VA 2025	VA 2024	RA 2023	VA 2025	VA 2024	RA 2023
2/010000+816040	Vergütung zu Kosten all. Verwaltung (010 incl. Bezüge GR)	2114	3114	13	89.500,00	73.500,00	52.049,39	89.500,00	73.500,00	52.049,39
2/010000+816050	Vergütung zu Verwaltung (Darlehen Nr. 1 Amtshaus)	2114	3114	13	18.600,00	15.500,00	6.160,57	18.600,00	15.500,00	6.160,57
2/010000+817000	Erträge aus der Auflösung von sonstigen Rückstellungen	2117			0,00	0,00	2.815,33	0,00	0,00	0,00
2/010000+829000	Sonstige Einnahmen	2116	3116	18	0,00	2.000,00	6.316,18	0,00	2.000,00	6.316,18
2/010000+829010	E-Tankstelle Umsatzvergütung	2116	3116	18	0,00	7.000,00	2.858,59	0,00	7.000,00	2.813,82
2/010000+861100	Zinsenzuschuss	2121	3121	15	5.000,00	1.200,00	5.425,00	5.000,00	1.200,00	5.425,00
2/010000+863000	AMS Beitrag Altersteilzeit	2121	3121	15	5.000,00	6.000,00	5.832,83	5.000,00	6.000,00	5.832,83
<b>SU 21 / 31</b>	<b>Summe Erträge / Einzahlungen operative Gebarung</b>				<b>131.400,00</b>	<b>118.500,00</b>	<b>94.221,98</b>	<b>128.700,00</b>	<b>115.800,00</b>	<b>88.602,21</b>
1/010000-400000	Geringwertige Wirtschaftsgüter	2221	3221	23	0,00	0,00	658,22	0,00	0,00	658,22
1/010000-454000	Reinigung	2221	3221	23	700,00	700,00	623,30	700,00	700,00	623,30
1/010000-456000	Büromaterial	2221	3221	23	3.500,00	3.500,00	2.841,63	3.500,00	3.500,00	2.841,63
1/010000-457000	Gesetzblätter, Fachbücher, Abo Zeitschriften	2221	3221	23	100,00	100,00	18,90	100,00	100,00	18,90
1/010000-510000	Bezüge Angestellte	2211	3211	20	117.900,00	105.800,00	79.110,72	117.900,00	105.800,00	79.110,72
1/010000-511000	Bezüge Arbeiter	2211	3211	20	13.200,00	12.200,00	11.096,13	13.200,00	12.200,00	11.096,13
1/010000-580000	Dienstgeberbeiträge zum Ausgleichsfonds für Familienbeihilfen	2212	3212	20	4.600,00	4.400,00	3.324,78	4.600,00	4.400,00	3.324,78
1/010000-582000	SV-DG	2212	3212	20	25.000,00	22.900,00	17.646,93	25.000,00	22.900,00	17.646,93
1/010000-582100	MV-Beiträge	2212	3212	20	1.900,00	1.700,00	1.217,54	1.900,00	1.700,00	1.217,54
1/010000-592000	Dotierung von Rückstellungen für Jubiläumszuwendungen	2214			2.700,00	3.900,00	84,89	0,00	0,00	0,00
1/010000-600000	Strom (EVN Stromtankstelle u. Hauptplatz) u. Amtsgebäude	2222	3222	24	5.000,00	5.000,00	5.743,53	5.000,00	5.000,00	5.743,53
1/010000-616000	Instandhaltung	2224	3224	24	9.000,00	9.000,00	12.644,46	9.000,00	9.000,00	12.644,46
1/010000-630000	Portogebühren	2222	3222	24	15.000,00	17.000,00	19.281,64	15.000,00	17.000,00	19.281,64
1/010000-631000	Telefongebühren/Internet	2222	3222	24	3.000,00	3.000,00	3.227,74	3.000,00	3.000,00	3.227,74
1/010000-650000	Zinsen Darlehen	2241	3241	25	6.100,00	4.700,00	7.034,64	6.100,00	4.700,00	7.034,64
1/010000-670000	Versicherung	2222	3222	24	10.900,00	10.700,00	10.233,24	10.900,00	10.700,00	10.233,24
1/010000-680000	Planmäßige Abschreibung	2226			40.200,00	39.900,00	41.288,39	0,00	0,00	0,00
1/010000-700000	Betriebskosten Gedesag	2223	3223	24	20.000,00	17.400,00	18.426,59	20.000,00	17.400,00	18.426,59
1/010000-710000	Steuern und Abgaben (Grunderwerbssteuer Baurecht Wohnungseigentum)	2225	3225	24	2.000,00	2.000,00	2.013,05	2.000,00	2.000,00	2.013,05
1/010000-710100	Körperschaftsteuer	2225	3225		5.100,00	0,00	0,00	5.100,00	0,00	0,00
1/010000-711000	Gebühren für die Benützung von Gemeindeeinrichtungen und Anlagen gemäß FAG	2225	3225	24	1.500,00	1.200,00	1.219,74	1.500,00	1.200,00	1.219,74
1/010000-724000	Reisegebühren Bedienstete	2225	3225	24	3.000,00	2.000,00	2.782,15	3.000,00	2.000,00	1.782,15

		MVAG VC QU			Ergebnisvoranschlag			Finanzierungsvoranschlag		
		EH	FH		VA 2025	VA 2024	RA 2023	VA 2025	VA 2024	RA 2023
1/010000-728000	Kosten Lohnverrechnung	2225	3225	24	8.000,00	6.500,00	6.433,03	8.000,00	6.500,00	6.433,03
<b>SU 22 / 32</b>	<b>Summe Aufwendungen / Auszahlungen operative Gebarung</b>				<b>298.400,00</b>	<b>273.600,00</b>	<b>246.951,24</b>	<b>255.500,00</b>	<b>229.800,00</b>	<b>204.577,96</b>
<b>SA 0 / SA 1</b>	<b>(0) Nettoergebnis (21 - 22) / (1) Geldfluss operative Gebarung (31 - 32)</b>				<b>-167.000,00</b>	<b>-155.100,00</b>	<b>-152.729,26</b>	<b>-126.800,00</b>	<b>-114.000,00</b>	<b>-115.975,75</b>
<b>SA01</b>	<b>Saldo (01) Haushaltsrücklagen (230 - 240)</b>				<b>0,00</b>	<b>0,00</b>	<b>0,00</b>	<b>0,00</b>	<b>0,00</b>	<b>0,00</b>
<b>SA00</b>	<b>Saldo (00) Nettoergebnis nach Haushaltsrücklagen (Saldo 0 + Saldo 01)</b>				<b>-167.000,00</b>	<b>-155.100,00</b>	<b>-152.729,26</b>			
<b>Investive Gebarung</b>										
<b>SU 33</b>	<b>Summe Einzahlungen investive Gebarung</b>							<b>0,00</b>	<b>0,00</b>	<b>0,00</b>
1/010000-042000	Server u. Laptops		3415	2 41	0,00	0,00	0,00	0,00	0,00	22.503,67
1/010000-042010	Kopierer (Multifunktionsgerät)		3415	2 41	0,00	0,00	0,00	0,00	0,00	5.522,80
1/010000-042020	Schaukästen		3415	2 41	0,00	0,00	0,00	0,00	0,00	13.896,61
1/010000-070000	Aktivierungsfähige Rechte (immaterielle Vermögenswerte)		3411	2 42	0,00	0,00	0,00	0,00	0,00	2.621,99
<b>SU 34</b>	<b>Summe Auszahlungen investive Gebarung</b>							<b>0,00</b>	<b>0,00</b>	<b>44.545,07</b>
<b>SA2</b>	<b>Saldo (2) Geldfluss aus der Investiven Gebarung (33 - 34)</b>							<b>0,00</b>	<b>0,00</b>	<b>-44.545,07</b>
<b>SA3</b>	<b>Saldo (3) Nettofinanzierungssaldo (Saldo 1 + Saldo 2)</b>							<b>-126.800,00</b>	<b>-114.000,00</b>	<b>-160.520,82</b>
<b>Finanzierungstätigkeit</b>										
<b>SU 35</b>	<b>Summe Einzahlungen aus der Finanzierungstätigkeit</b>							<b>0,00</b>	<b>0,00</b>	<b>0,00</b>
1/010000-346000	Tilgung Darlehen		3614	65	0,00	0,00	0,00	23.300,00	23.300,00	23.333,34
1/010000-347000	Investitionsdarlehen von Unternehmen (ohne Finanzunternehmen) und anderen		3613	65	0,00	0,00	0,00	600,00	600,00	667,52
<b>SU 36</b>	<b>Summe Auszahlungen aus der Finanzierungstätigkeit</b>							<b>23.900,00</b>	<b>23.900,00</b>	<b>24.000,86</b>
<b>SA4</b>	<b>Saldo (4) Geldfluss aus der Finanzierungstätigkeit (35 - 36)</b>							<b>-23.900,00</b>	<b>-23.900,00</b>	<b>-24.000,86</b>
<b>SA5</b>	<b>Saldo (5) Geldfluss aus der voranschlagswirksamen Gebarung (Saldo 3 + Saldo 4)</b>							<b>-150.700,00</b>	<b>-137.900,00</b>	<b>-184.521,68</b>
<b>015</b>	<b>Pressestelle, Amtsblatt und Öffentlichkeitsarbeit</b>									
<b>015000</b>	<b>Pressestelle, Amtsblatt und Öffentl ichtkeitsarbeit</b>									
<b>Operative Gebarung</b>										
<b>SU 21 / 31</b>	<b>Summe Erträge / Einzahlungen operative Gebarung</b>				<b>0,00</b>	<b>0,00</b>	<b>0,00</b>	<b>0,00</b>	<b>0,00</b>	<b>0,00</b>
1/015000-457000	Gemeindezeitung u. Postwürfe	2221	3221	23	20.000,00	20.000,00	16.898,94	20.000,00	20.000,00	16.898,94
<b>SU 22 / 32</b>	<b>Summe Aufwendungen / Auszahlungen operative Gebarung</b>				<b>20.000,00</b>	<b>20.000,00</b>	<b>16.898,94</b>	<b>20.000,00</b>	<b>20.000,00</b>	<b>16.898,94</b>
<b>SA 0 / SA 1</b>	<b>(0) Nettoergebnis (21 - 22) / (1) Geldfluss operative Gebarung (31 - 32)</b>				<b>-20.000,00</b>	<b>-20.000,00</b>	<b>-16.898,94</b>	<b>-20.000,00</b>	<b>-20.000,00</b>	<b>-16.898,94</b>
<b>SA01</b>	<b>Saldo (01) Haushaltsrücklagen (230 - 240)</b>				<b>0,00</b>	<b>0,00</b>	<b>0,00</b>	<b>0,00</b>	<b>0,00</b>	<b>0,00</b>
<b>SA00</b>	<b>Saldo (00) Nettoergebnis nach Haushaltsrücklagen (Saldo 0 + Saldo 01)</b>				<b>-20.000,00</b>	<b>-20.000,00</b>	<b>-16.898,94</b>			
<b>Investive Gebarung</b>										
<b>SU 33</b>	<b>Summe Einzahlungen investive Gebarung</b>							<b>0,00</b>	<b>0,00</b>	<b>0,00</b>
<b>SU 34</b>	<b>Summe Auszahlungen investive Gebarung</b>							<b>0,00</b>	<b>0,00</b>	<b>0,00</b>
<b>SA2</b>	<b>Saldo (2) Geldfluss aus der Investiven Gebarung (33 - 34)</b>							<b>0,00</b>	<b>0,00</b>	<b>0,00</b>
<b>SA3</b>	<b>Saldo (3) Nettofinanzierungssaldo (Saldo 1 + Saldo 2)</b>							<b>-20.000,00</b>	<b>-20.000,00</b>	<b>-16.898,94</b>

		MVAG	VC QU	Ergebnisvoranschlag			Finanzierungsvoranschlag		
		EH	FH	VA 2025	VA 2024	RA 2023	VA 2025	VA 2024	RA 2023
<b>Finanzierungstätigkeit</b>									
<b>SU 35</b>	<b>Summe Einzahlungen aus der Finanzierungstätigkeit</b>						<b>0,00</b>	<b>0,00</b>	<b>0,00</b>
<b>SU 36</b>	<b>Summe Auszahlungen aus der Finanzierungstätigkeit</b>						<b>0,00</b>	<b>0,00</b>	<b>0,00</b>
<b>SA4</b>	<b>Saldo (4) Geldfluss aus der Finanzierungstätigkeit (35 – 36)</b>						<b>0,00</b>	<b>0,00</b>	<b>0,00</b>
<b>SA5</b>	<b>Saldo (5) Geldfluss aus der voranschlagswirksamen Gebarung (Saldo 3 + Saldo 4)</b>						<b>-20.000,00</b>	<b>-20.000,00</b>	<b>-16.898,94</b>
<b>016 Elektronische Datenverarbeitung</b>									
<b>016000 Elektronische Datenverarbeitung</b>									
<b>Operative Gebarung</b>									
<b>SU 21 / 31</b>	<b>Summe Erträge / Einzahlungen operative Gebarung</b>			<b>0,00</b>	<b>0,00</b>	<b>0,00</b>	<b>0,00</b>	<b>0,00</b>	<b>0,00</b>
1/016000-680000	Planmäßige Abschreibung	2226		15.300,00	17.100,00	17.780,07	0,00	0,00	0,00
<b>SU 22 / 32</b>	<b>Summe Aufwendungen / Auszahlungen operative Gebarung</b>			<b>15.300,00</b>	<b>17.100,00</b>	<b>17.780,07</b>	<b>0,00</b>	<b>0,00</b>	<b>0,00</b>
<b>SA 0 / SA 1</b>	<b>(0) Nettoergebnis (21 - 22) / (1) Geldfluss operative Gebarung (31 – 32)</b>			<b>-15.300,00</b>	<b>-17.100,00</b>	<b>-17.780,07</b>	<b>0,00</b>	<b>0,00</b>	<b>0,00</b>
<b>SA01</b>	<b>Saldo (01) Haushaltsrücklagen (230 - 240)</b>			<b>0,00</b>	<b>0,00</b>	<b>0,00</b>	<b>0,00</b>	<b>0,00</b>	<b>0,00</b>
<b>SA00</b>	<b>Saldo (00) Nettoergebnis nach Haushaltsrücklagen (Saldo 0 + Saldo 01)</b>			<b>-15.300,00</b>	<b>-17.100,00</b>	<b>-17.780,07</b>			
<b>Investive Gebarung</b>									
<b>SU 33</b>	<b>Summe Einzahlungen investive Gebarung</b>						<b>0,00</b>	<b>0,00</b>	<b>0,00</b>
<b>SU 34</b>	<b>Summe Auszahlungen investive Gebarung</b>						<b>0,00</b>	<b>0,00</b>	<b>0,00</b>
<b>SA2</b>	<b>Saldo (2) Geldfluss aus der Investiven Gebarung (33 – 34)</b>						<b>0,00</b>	<b>0,00</b>	<b>0,00</b>
<b>SA3</b>	<b>Saldo (3) Nettofinanzierungssaldo (Saldo 1 + Saldo 2)</b>						<b>0,00</b>	<b>0,00</b>	<b>0,00</b>
<b>Finanzierungstätigkeit</b>									
<b>SU 35</b>	<b>Summe Einzahlungen aus der Finanzierungstätigkeit</b>						<b>0,00</b>	<b>0,00</b>	<b>0,00</b>
<b>SU 36</b>	<b>Summe Auszahlungen aus der Finanzierungstätigkeit</b>						<b>0,00</b>	<b>0,00</b>	<b>0,00</b>
<b>SA4</b>	<b>Saldo (4) Geldfluss aus der Finanzierungstätigkeit (35 – 36)</b>						<b>0,00</b>	<b>0,00</b>	<b>0,00</b>
<b>SA5</b>	<b>Saldo (5) Geldfluss aus der voranschlagswirksamen Gebarung (Saldo 3 + Saldo 4)</b>						<b>0,00</b>	<b>0,00</b>	<b>0,00</b>
<b>019 Repräsentation</b>									
<b>019000 Repräsentationen</b>									
<b>Operative Gebarung</b>									
<b>SU 21 / 31</b>	<b>Summe Erträge / Einzahlungen operative Gebarung</b>			<b>0,00</b>	<b>0,00</b>	<b>0,00</b>	<b>0,00</b>	<b>0,00</b>	<b>0,00</b>
1/019000-723000	Repräsentation	2225	3225	24	7.000,00	7.000,00	7.677,06	7.000,00	7.677,06
1/019000-723100	Jubiläumsgutscheine	2225	3225	24	500,00	500,00	350,00	500,00	350,00
1/019000-723200	Blumen usw. f. Gratulationen	2225	3225	24	500,00	500,00	1.396,22	500,00	1.396,22
1/019000-723300	Verköstigungen	2225	3225	24	3.500,00	2.000,00	2.665,34	3.500,00	2.665,34
<b>SU 22 / 32</b>	<b>Summe Aufwendungen / Auszahlungen operative Gebarung</b>			<b>11.500,00</b>	<b>10.000,00</b>	<b>12.088,62</b>	<b>11.500,00</b>	<b>10.000,00</b>	<b>12.088,62</b>
<b>SA 0 / SA 1</b>	<b>(0) Nettoergebnis (21 - 22) / (1) Geldfluss operative Gebarung (31 – 32)</b>			<b>-11.500,00</b>	<b>-10.000,00</b>	<b>-12.088,62</b>	<b>-11.500,00</b>	<b>-10.000,00</b>	<b>-12.088,62</b>
<b>SA01</b>	<b>Saldo (01) Haushaltsrücklagen (230 - 240)</b>			<b>0,00</b>	<b>0,00</b>	<b>0,00</b>	<b>0,00</b>	<b>0,00</b>	<b>0,00</b>
<b>SA00</b>	<b>Saldo (00) Nettoergebnis nach Haushaltsrücklagen (Saldo 0 + Saldo 01)</b>			<b>-11.500,00</b>	<b>-10.000,00</b>	<b>-12.088,62</b>			



MVAG						VC QU			Ergebnisvoranschlag			Finanzierungsvoranschlag		
EH						FH			VA 2025	VA 2024	RA 2023	VA 2025	VA 2024	RA 2023
Investive Gebarung														
SU 33		Summe Einzahlungen investive Gebarung										0,00	0,00	0,00
SU 34		Summe Auszahlungen investive Gebarung										0,00	0,00	0,00
SA2		Saldo (2) Geldfluss aus der Investiven Gebarung (33 – 34)										0,00	0,00	0,00
SA3		Saldo (3) Nettofinanzierungssaldo (Saldo 1 + Saldo 2)										-11.500,00	-10.000,00	-12.088,62
Finanzierungstätigkeit														
SU 35		Summe Einzahlungen aus der Finanzierungstätigkeit										0,00	0,00	0,00
SU 36		Summe Auszahlungen aus der Finanzierungstätigkeit										0,00	0,00	0,00
SA4		Saldo (4) Geldfluss aus der Finanzierungstätigkeit (35 – 36)										0,00	0,00	0,00
SA5		Saldo (5) Geldfluss aus der voranschlagswirksamen Gebarung (Saldo 3 + Saldo 4)										-11.500,00	-10.000,00	-12.088,62
02		Hauptverwaltung												
022		Standesamt												
022000		Standesamt												
Operative Gebarung														
SU 21 / 31		Summe Erträge / Einzahlungen operative Gebarung							0,00	0,00	0,00	0,00	0,00	0,00
1/022000-752000		Beitrag Standes- u. Staatsbürgersch.			2231	3231	26	12.200,00	11.300,00	11.357,70	12.200,00	11.300,00	11.357,70	
		Verband												
SU 22 / 32		Summe Aufwendungen / Auszahlungen operative Gebarung							12.200,00	11.300,00	11.357,70	12.200,00	11.300,00	11.357,70
SA 0 / SA 1		(0) Nettoergebnis (21 - 22) / (1) Geldfluss operative Gebarung (31 – 32)							-12.200,00	-11.300,00	-11.357,70	-12.200,00	-11.300,00	-11.357,70
SA01		Saldo (01) Haushaltsrücklagen (230 - 240)							0,00	0,00	0,00	0,00	0,00	0,00
SA00		Saldo (00) Nettoergebnis nach Haushaltsrücklagen (Saldo 0 + Saldo 01)							-12.200,00	-11.300,00	-11.357,70			
Investive Gebarung														
SU 33		Summe Einzahlungen investive Gebarung										0,00	0,00	0,00
SU 34		Summe Auszahlungen investive Gebarung										0,00	0,00	0,00
SA2		Saldo (2) Geldfluss aus der Investiven Gebarung (33 – 34)										0,00	0,00	0,00
SA3		Saldo (3) Nettofinanzierungssaldo (Saldo 1 + Saldo 2)										-12.200,00	-11.300,00	-11.357,70
Finanzierungstätigkeit														
SU 35		Summe Einzahlungen aus der Finanzierungstätigkeit										0,00	0,00	0,00
SU 36		Summe Auszahlungen aus der Finanzierungstätigkeit										0,00	0,00	0,00
SA4		Saldo (4) Geldfluss aus der Finanzierungstätigkeit (35 – 36)										0,00	0,00	0,00
SA5		Saldo (5) Geldfluss aus der voranschlagswirksamen Gebarung (Saldo 3 + Saldo 4)										-12.200,00	-11.300,00	-11.357,70

		MVAG VC QU			Ergebnisvoranschlag			Finanzierungsvoranschlag		
		EH	FH		VA 2025	VA 2024	RA 2023	VA 2025	VA 2024	RA 2023
<b>024</b>	<b>Wahlamt</b>									
<b>024000</b>	<b>Wahlamt</b>									
<b>Operative Gebarung</b>										
2/024000+816000	Ersätze für Wahlen	2114	3114	13	5.000,00	3.500,00	4.133,48	5.000,00	3.500,00	4.133,48
<b>SU 21 / 31</b>	<b>Summe Erträge / Einzahlungen operative Gebarung</b>				<b>5.000,00</b>	<b>3.500,00</b>	<b>4.133,48</b>	<b>5.000,00</b>	<b>3.500,00</b>	<b>4.133,48</b>
1/024000-580000	Dienstgeberbeiträge zum Ausgleichsfonds für Familienbeihilfen	2212	3212	20	500,00	1.900,00	481,92	500,00	1.900,00	481,92
1/024000-582000	Sonstige Dienstgeberbeiträge zur sozialen Sicherheit	2212	3212	20	2.200,00	5.700,00	2.358,65	2.200,00	5.700,00	2.358,65
1/024000-582100	Sonstige Dienstgeberbeiträge zur sozialen Sicherheit	2212	3212	20	200,00	200,00	129,34	200,00	200,00	129,34
1/024000-728000	Wahlen (Kosten Lohnverrechnung u. Gemdat)	2225	3225	24	7.000,00	22.700,00	15.064,25	7.000,00	22.700,00	15.064,25
<b>SU 22 / 32</b>	<b>Summe Aufwendungen / Auszahlungen operative Gebarung</b>				<b>9.900,00</b>	<b>30.500,00</b>	<b>18.034,16</b>	<b>9.900,00</b>	<b>30.500,00</b>	<b>18.034,16</b>
<b>SA 0 / SA 1</b>	<b>(0) Nettoergebnis (21 - 22) / (1) Geldfluss operative Gebarung (31 - 32)</b>				<b>-4.900,00</b>	<b>-27.000,00</b>	<b>-13.900,68</b>	<b>-4.900,00</b>	<b>-27.000,00</b>	<b>-13.900,68</b>
<b>SA01</b>	<b>Saldo (01) Haushaltsrücklagen (230 - 240)</b>				<b>0,00</b>	<b>0,00</b>	<b>0,00</b>	<b>0,00</b>	<b>0,00</b>	<b>0,00</b>
<b>SA00</b>	<b>Saldo (00) Nettoergebnis nach Haushaltsrücklagen (Saldo 0 + Saldo 01)</b>				<b>-4.900,00</b>	<b>-27.000,00</b>	<b>-13.900,68</b>			
<b>Investive Gebarung</b>										
<b>SU 33</b>	<b>Summe Einzahlungen investive Gebarung</b>							<b>0,00</b>	<b>0,00</b>	<b>0,00</b>
1/024000-070000	Aktivierungsfähige Rechte (immaterielle Vermögenswerte)	3411	2 42		0,00	0,00	0,00	0,00	300,00	0,00
<b>SU 34</b>	<b>Summe Auszahlungen investive Gebarung</b>							<b>0,00</b>	<b>300,00</b>	<b>0,00</b>
<b>SA2</b>	<b>Saldo (2) Geldfluss aus der Investiven Gebarung (33 - 34)</b>							<b>0,00</b>	<b>-300,00</b>	<b>0,00</b>
<b>SA3</b>	<b>Saldo (3) Nettofinanzierungssaldo (Saldo 1 + Saldo 2)</b>							<b>-4.900,00</b>	<b>-27.300,00</b>	<b>-13.900,68</b>
<b>Finanzierungstätigkeit</b>										
<b>SU 35</b>	<b>Summe Einzahlungen aus der Finanzierungstätigkeit</b>							<b>0,00</b>	<b>0,00</b>	<b>0,00</b>
<b>SU 36</b>	<b>Summe Auszahlungen aus der Finanzierungstätigkeit</b>							<b>0,00</b>	<b>0,00</b>	<b>0,00</b>
<b>SA4</b>	<b>Saldo (4) Geldfluss aus der Finanzierungstätigkeit (35 - 36)</b>							<b>0,00</b>	<b>0,00</b>	<b>0,00</b>
<b>SA5</b>	<b>Saldo (5) Geldfluss aus der voranschlagswirksamen Gebarung (Saldo 3 + Saldo 4)</b>							<b>-4.900,00</b>	<b>-27.300,00</b>	<b>-13.900,68</b>
<b>03</b>	<b>Bauverwaltung</b>									
<b>031</b>	<b>Amt für Raumordnung und Raumplanung</b>									
<b>031000</b>	<b>Amt für Raumordnung und Raumplanung</b>									
<b>Operative Gebarung</b>										
<b>SU 21 / 31</b>	<b>Summe Erträge / Einzahlungen operative Gebarung</b>				<b>0,00</b>	<b>0,00</b>	<b>0,00</b>	<b>0,00</b>	<b>0,00</b>	<b>0,00</b>
1/031000-680000	Planmäßige Abschreibung	2226			4.000,00	2.900,00	3.870,93	0,00	0,00	0,00
<b>SU 22 / 32</b>	<b>Summe Aufwendungen / Auszahlungen operative Gebarung</b>				<b>4.000,00</b>	<b>2.900,00</b>	<b>3.870,93</b>	<b>0,00</b>	<b>0,00</b>	<b>0,00</b>
<b>SA 0 / SA 1</b>	<b>(0) Nettoergebnis (21 - 22) / (1) Geldfluss operative Gebarung (31 - 32)</b>				<b>-4.000,00</b>	<b>-2.900,00</b>	<b>-3.870,93</b>	<b>0,00</b>	<b>0,00</b>	<b>0,00</b>

		MVAG		VC QU	Ergebnisvoranschlag			Finanzierungsvoranschlag		
		EH	FH		VA 2025	VA 2024	RA 2023	VA 2025	VA 2024	RA 2023
SA01	Saldo (01) Haushaltsrücklagen (230 - 240)				0,00	0,00	0,00	0,00	0,00	0,00
SA00	Saldo (00) Nettoergebnis nach Haushaltsrücklagen (Saldo 0 + Saldo 01)				-4.000,00	-2.900,00	-3.870,93			
<b>Investive Gebarung</b>										
SU 33	Summe Einzahlungen investive Gebarung							0,00	0,00	0,00
1/031000-070000	Aktivierungsfähige Rechte (Flächenwidmungsplan)			3411 2 42	0,00	0,00	0,00	10.000,00	10.000,00	5.148,00
SU 34	Summe Auszahlungen investive Gebarung							10.000,00	10.000,00	5.148,00
SA2	Saldo (2) Geldfluss aus der Investiven Gebarung (33 – 34)							-10.000,00	-10.000,00	-5.148,00
SA3	Saldo (3) Nettofinanzierungssaldo (Saldo 1 + Saldo 2)							-10.000,00	-10.000,00	-5.148,00
<b>Finanzierungstätigkeit</b>										
SU 35	Summe Einzahlungen aus der Finanzierungstätigkeit							0,00	0,00	0,00
SU 36	Summe Auszahlungen aus der Finanzierungstätigkeit							0,00	0,00	0,00
SA4	Saldo (4) Geldfluss aus der Finanzierungstätigkeit (35 – 36)							0,00	0,00	0,00
SA5	Saldo (5) Geldfluss aus der voranschlagswirksamen Gebarung (Saldo 3 + Saldo 4)							-10.000,00	-10.000,00	-5.148,00
<b>06 Sonstige Maßnahmen</b>										
060	Beiträge an Verbände, Vereine oder sonstige Organisationen									
060000	Beiträge an Verbände, Vereine oder sonstige Organisationen									
<b>Operative Gebarung</b>										
SU 21 / 31	Summe Erträge / Einzahlungen operative Gebarung				0,00	0,00	0,00	0,00	0,00	0,00
1/060000-726000	Beitrag Gemeindevertreterverband			2225 3225 24	23.000,00	20.000,00	18.718,30	23.000,00	20.000,00	18.718,30
SU 22 / 32	Summe Aufwendungen / Auszahlungen operative Gebarung				23.000,00	20.000,00	18.718,30	23.000,00	20.000,00	18.718,30
SA 0 / SA 1	(0) Nettoergebnis (21 - 22) / (1) Geldfluss operative Gebarung (31 – 32)				-23.000,00	-20.000,00	-18.718,30	-23.000,00	-20.000,00	-18.718,30
SA01	Saldo (01) Haushaltsrücklagen (230 - 240)				0,00	0,00	0,00	0,00	0,00	0,00
SA00	Saldo (00) Nettoergebnis nach Haushaltsrücklagen (Saldo 0 + Saldo 01)				-23.000,00	-20.000,00	-18.718,30			
<b>Investive Gebarung</b>										
SU 33	Summe Einzahlungen investive Gebarung							0,00	0,00	0,00
SU 34	Summe Auszahlungen investive Gebarung							0,00	0,00	0,00
SA2	Saldo (2) Geldfluss aus der Investiven Gebarung (33 – 34)							0,00	0,00	0,00
SA3	Saldo (3) Nettofinanzierungssaldo (Saldo 1 + Saldo 2)							-23.000,00	-20.000,00	-18.718,30
<b>Finanzierungstätigkeit</b>										
SU 35	Summe Einzahlungen aus der Finanzierungstätigkeit							0,00	0,00	0,00
SU 36	Summe Auszahlungen aus der Finanzierungstätigkeit							0,00	0,00	0,00
SA4	Saldo (4) Geldfluss aus der Finanzierungstätigkeit (35 – 36)							0,00	0,00	0,00
SA5	Saldo (5) Geldfluss aus der voranschlagswirksamen Gebarung (Saldo 3 + Saldo 4)							-23.000,00	-20.000,00	-18.718,30

		MVAG VC QU			Ergebnisvoranschlag			Finanzierungsvoranschlag		
		EH	FH		VA 2025	VA 2024	RA 2023	VA 2025	VA 2024	RA 2023
<b>061</b>	<b>Sonstige Subventionen</b>									
<b>061000</b>	<b>Sonstige Subventionen</b>									
<b>Operative Gebarung</b>										
<b>SU 21 / 31</b>	<b>Summe Erträge / Einzahlungen operative Gebarung</b>				<b>0,00</b>	<b>0,00</b>	<b>0,00</b>	<b>0,00</b>	<b>0,00</b>	<b>0,00</b>
1/061000-757000	Heizkostenzuschuss	2234	3234	27	4.000,00	0,00	0,00	4.000,00	0,00	0,00
1/061000-757010	Schulstartgeld	2234	3234	27	5.000,00	2.500,00	3.700,00	5.000,00	2.500,00	4.410,46
1/061000-757020	Sonstige Subventionen	2234	3234	27	30.000,00	30.000,00	26.460,61	30.000,00	30.000,00	26.460,61
<b>SU 22 / 32</b>	<b>Summe Aufwendungen / Auszahlungen operative Gebarung</b>				<b>39.000,00</b>	<b>32.500,00</b>	<b>30.160,61</b>	<b>39.000,00</b>	<b>32.500,00</b>	<b>30.871,07</b>
<b>SA 0 / SA 1</b>	<b>(0) Nettoergebnis (21 - 22) / (1) Geldfluss operative Gebarung (31 - 32)</b>				<b>-39.000,00</b>	<b>-32.500,00</b>	<b>-30.160,61</b>	<b>-39.000,00</b>	<b>-32.500,00</b>	<b>-30.871,07</b>
<b>SA01</b>	<b>Saldo (01) Haushaltsrücklagen (230 - 240)</b>				<b>0,00</b>	<b>0,00</b>	<b>0,00</b>	<b>0,00</b>	<b>0,00</b>	<b>0,00</b>
<b>SA00</b>	<b>Saldo (00) Nettoergebnis nach Haushaltsrücklagen (Saldo 0 + Saldo 01)</b>				<b>-39.000,00</b>	<b>-32.500,00</b>	<b>-30.160,61</b>			
<b>Investive Gebarung</b>										
<b>SU 33</b>	<b>Summe Einzahlungen investive Gebarung</b>							<b>0,00</b>	<b>0,00</b>	<b>0,00</b>
<b>SU 34</b>	<b>Summe Auszahlungen investive Gebarung</b>							<b>0,00</b>	<b>0,00</b>	<b>0,00</b>
<b>SA2</b>	<b>Saldo (2) Geldfluss aus der Investiven Gebarung (33 - 34)</b>							<b>0,00</b>	<b>0,00</b>	<b>0,00</b>
<b>SA3</b>	<b>Saldo (3) Nettofinanzierungssaldo (Saldo 1 + Saldo 2)</b>							<b>-39.000,00</b>	<b>-32.500,00</b>	<b>-30.871,07</b>
<b>Finanzierungstätigkeit</b>										
<b>SU 35</b>	<b>Summe Einzahlungen aus der Finanzierungstätigkeit</b>							<b>0,00</b>	<b>0,00</b>	<b>0,00</b>
<b>SU 36</b>	<b>Summe Auszahlungen aus der Finanzierungstätigkeit</b>							<b>0,00</b>	<b>0,00</b>	<b>0,00</b>
<b>SA4</b>	<b>Saldo (4) Geldfluss aus der Finanzierungstätigkeit (35 - 36)</b>							<b>0,00</b>	<b>0,00</b>	<b>0,00</b>
<b>SA5</b>	<b>Saldo (5) Geldfluss aus der voranschlagswirksamen Gebarung (Saldo 3 + Saldo 4)</b>							<b>-39.000,00</b>	<b>-32.500,00</b>	<b>-30.871,07</b>
<b>09</b>										
	<b>Personalbetreuung</b>									
<b>091</b>	<b>Personalausbildung und Personalfortbildung</b>									
<b>091000</b>	<b>Personalausbildung und Personalfortbildung</b>									
<b>Operative Gebarung</b>										
<b>SU 21 / 31</b>	<b>Summe Erträge / Einzahlungen operative Gebarung</b>				<b>0,00</b>	<b>0,00</b>	<b>0,00</b>	<b>0,00</b>	<b>0,00</b>	<b>0,00</b>
1/091000-729000	Schulunge, Fortbilgung, Seminare	2225	3225	24	5.000,00	3.000,00	15.919,32	5.000,00	3.000,00	15.919,32
<b>SU 22 / 32</b>	<b>Summe Aufwendungen / Auszahlungen operative Gebarung</b>				<b>5.000,00</b>	<b>3.000,00</b>	<b>15.919,32</b>	<b>5.000,00</b>	<b>3.000,00</b>	<b>15.919,32</b>
<b>SA 0 / SA 1</b>	<b>(0) Nettoergebnis (21 - 22) / (1) Geldfluss operative Gebarung (31 - 32)</b>				<b>-5.000,00</b>	<b>-3.000,00</b>	<b>-15.919,32</b>	<b>-5.000,00</b>	<b>-3.000,00</b>	<b>-15.919,32</b>
<b>SA01</b>	<b>Saldo (01) Haushaltsrücklagen (230 - 240)</b>				<b>0,00</b>	<b>0,00</b>	<b>0,00</b>	<b>0,00</b>	<b>0,00</b>	<b>0,00</b>
<b>SA00</b>	<b>Saldo (00) Nettoergebnis nach Haushaltsrücklagen (Saldo 0 + Saldo 01)</b>				<b>-5.000,00</b>	<b>-3.000,00</b>	<b>-15.919,32</b>			
<b>Investive Gebarung</b>										
<b>SU 33</b>	<b>Summe Einzahlungen investive Gebarung</b>							<b>0,00</b>	<b>0,00</b>	<b>0,00</b>
<b>SU 34</b>	<b>Summe Auszahlungen investive Gebarung</b>							<b>0,00</b>	<b>0,00</b>	<b>0,00</b>
<b>SA2</b>	<b>Saldo (2) Geldfluss aus der Investiven Gebarung (33 - 34)</b>							<b>0,00</b>	<b>0,00</b>	<b>0,00</b>
<b>SA3</b>	<b>Saldo (3) Nettofinanzierungssaldo (Saldo 1 + Saldo 2)</b>							<b>-5.000,00</b>	<b>-3.000,00</b>	<b>-15.919,32</b>

		MVAG	VC QU	Ergebnisvoranschlag			Finanzierungsvoranschlag		
		EH	FH	VA 2025	VA 2024	RA 2023	VA 2025	VA 2024	RA 2023
<b>Finanzierungstätigkeit</b>									
SU 35	Summe Einzahlungen aus der Finanzierungstätigkeit						0,00	0,00	0,00
SU 36	Summe Auszahlungen aus der Finanzierungstätigkeit						0,00	0,00	0,00
SA4	Saldo (4) Geldfluss aus der Finanzierungstätigkeit (35 – 36)						0,00	0,00	0,00
SA5	Saldo (5) Geldfluss aus der voranschlagswirksamen Gebarung (Saldo 3 + Saldo 4)						-5.000,00	-3.000,00	-15.919,32
<b>094 Gemeinschaftspflege</b>									
<b>094000 Gemeinschaftspflege</b>									
<b>Operative Gebarung</b>									
SU 21 / 31	Summe Erträge / Einzahlungen operative Gebarung			0,00	0,00	0,00	0,00	0,00	0,00
1/094000-723000	Gemeinschaftspflege	2225	3225	24	2.000,00	1.700,00	0,00	2.000,00	1.700,00
SU 22 / 32	Summe Aufwendungen / Auszahlungen operative Gebarung			2.000,00	1.700,00	0,00	2.000,00	1.700,00	0,00
SA 0 / SA 1	(0) Nettoergebnis (21 - 22) / (1) Geldfluss operative Gebarung (31 – 32)			-2.000,00	-1.700,00	0,00	-2.000,00	-1.700,00	0,00
SA01	Saldo (01) Haushaltsrücklagen (230 - 240)			0,00	0,00	0,00	0,00	0,00	0,00
SA00	Saldo (00) Nettoergebnis nach Haushaltsrücklagen (Saldo 0 + Saldo 01)			-2.000,00	-1.700,00	0,00			
<b>Investive Gebarung</b>									
SU 33	Summe Einzahlungen investive Gebarung						0,00	0,00	0,00
SU 34	Summe Auszahlungen investive Gebarung						0,00	0,00	0,00
SA2	Saldo (2) Geldfluss aus der Investiven Gebarung (33 – 34)						0,00	0,00	0,00
SA3	Saldo (3) Nettofinanzierungssaldo (Saldo 1 + Saldo 2)						-2.000,00	-1.700,00	0,00
<b>Finanzierungstätigkeit</b>									
SU 35	Summe Einzahlungen aus der Finanzierungstätigkeit						0,00	0,00	0,00
SU 36	Summe Auszahlungen aus der Finanzierungstätigkeit						0,00	0,00	0,00
SA4	Saldo (4) Geldfluss aus der Finanzierungstätigkeit (35 – 36)						0,00	0,00	0,00
SA5	Saldo (5) Geldfluss aus der voranschlagswirksamen Gebarung (Saldo 3 + Saldo 4)						-2.000,00	-1.700,00	0,00

		MVAG VC QU			Ergebnisvoranschlag			Finanzierungsvoranschlag		
		EH	FH		VA 2025	VA 2024	RA 2023	VA 2025	VA 2024	RA 2023
<b>1 Öffentliche Ordnung und Sicherheit</b>										
<b>13</b>	<b>Sonderpolizei</b>									
<b>131</b>	<b>Bau- und Feuerpolizei</b>									
<b>131000</b>	<b>Bau- und Feuerpolizei</b>									
<b>Operative Gebarung</b>										
2/131000+816000	Ersatz der Sachverständigenhonorare	2114	3114	13	5.000,00	8.000,00	7.388,54	5.000,00	8.000,00	6.741,80
<b>SU 21 / 31</b>	<b>Summe Erträge / Einzahlungen operative Gebarung</b>				<b>5.000,00</b>	<b>8.000,00</b>	<b>7.388,54</b>	<b>5.000,00</b>	<b>8.000,00</b>	<b>6.741,80</b>
1/131000-640000	Sachverständigenhonorare	2222	3222	24	10.000,00	10.000,00	15.292,38	10.000,00	10.000,00	15.292,38
1/131000-691000	uneinbringliche Forderung	2225	3225	24	0,00	0,00	1,98	0,00	0,00	1,98
<b>SU 22 / 32</b>	<b>Summe Aufwendungen / Auszahlungen operative Gebarung</b>				<b>10.000,00</b>	<b>10.000,00</b>	<b>15.294,36</b>	<b>10.000,00</b>	<b>10.000,00</b>	<b>15.294,36</b>
<b>SA 0 / SA 1</b>	<b>(0) Nettoergebnis (21 - 22) / (1) Geldfluss operative Gebarung (31 – 32)</b>				<b>-5.000,00</b>	<b>-2.000,00</b>	<b>-7.905,82</b>	<b>-5.000,00</b>	<b>-2.000,00</b>	<b>-8.552,56</b>
<b>SA01</b>	<b>Saldo (01) Haushaltsrücklagen (230 - 240)</b>				<b>0,00</b>	<b>0,00</b>	<b>0,00</b>	<b>0,00</b>	<b>0,00</b>	<b>0,00</b>
<b>SA00</b>	<b>Saldo (00) Nettoergebnis nach Haushaltsrücklagen (Saldo 0 + Saldo 01)</b>				<b>-5.000,00</b>	<b>-2.000,00</b>	<b>-7.905,82</b>			
<b>Investive Gebarung</b>										
<b>SU 33</b>	<b>Summe Einzahlungen investive Gebarung</b>							<b>0,00</b>	<b>0,00</b>	<b>0,00</b>
<b>SU 34</b>	<b>Summe Auszahlungen investive Gebarung</b>							<b>0,00</b>	<b>0,00</b>	<b>0,00</b>
<b>SA2</b>	<b>Saldo (2) Geldfluss aus der Investiven Gebarung (33 – 34)</b>							<b>0,00</b>	<b>0,00</b>	<b>0,00</b>
<b>SA3</b>	<b>Saldo (3) Nettofinanzierungssaldo (Saldo 1 + Saldo 2)</b>							<b>-5.000,00</b>	<b>-2.000,00</b>	<b>-8.552,56</b>
<b>Finanzierungstätigkeit</b>										
<b>SU 35</b>	<b>Summe Einzahlungen aus der Finanzierungstätigkeit</b>							<b>0,00</b>	<b>0,00</b>	<b>0,00</b>
<b>SU 36</b>	<b>Summe Auszahlungen aus der Finanzierungstätigkeit</b>							<b>0,00</b>	<b>0,00</b>	<b>0,00</b>
<b>SA4</b>	<b>Saldo (4) Geldfluss aus der Finanzierungstätigkeit (35 – 36)</b>							<b>0,00</b>	<b>0,00</b>	<b>0,00</b>
<b>SA5</b>	<b>Saldo (5) Geldfluss aus der voranschlagswirksamen Gebarung (Saldo 3 + Saldo 4)</b>							<b>-5.000,00</b>	<b>-2.000,00</b>	<b>-8.552,56</b>
<b>133</b>	<b>Veterinärpolizei</b>									
<b>133000</b>	<b>Veterinärpolizei</b>									
<b>Operative Gebarung</b>										
2/133000+808000	Erlöse für Hundemarken	2116	3116	16	100,00	100,00	36,00	100,00	100,00	39,00
<b>SU 21 / 31</b>	<b>Summe Erträge / Einzahlungen operative Gebarung</b>				<b>100,00</b>	<b>100,00</b>	<b>36,00</b>	<b>100,00</b>	<b>100,00</b>	<b>39,00</b>
1/133000-728040	Kosten Tierpflege/Kastration	2225	3225	24	0,00	0,00	61,20	0,00	0,00	61,20
<b>SU 22 / 32</b>	<b>Summe Aufwendungen / Auszahlungen operative Gebarung</b>				<b>0,00</b>	<b>0,00</b>	<b>61,20</b>	<b>0,00</b>	<b>0,00</b>	<b>61,20</b>
<b>SA 0 / SA 1</b>	<b>(0) Nettoergebnis (21 - 22) / (1) Geldfluss operative Gebarung (31 – 32)</b>				<b>100,00</b>	<b>100,00</b>	<b>-25,20</b>	<b>100,00</b>	<b>100,00</b>	<b>-22,20</b>
<b>SA01</b>	<b>Saldo (01) Haushaltsrücklagen (230 - 240)</b>				<b>0,00</b>	<b>0,00</b>	<b>0,00</b>	<b>0,00</b>	<b>0,00</b>	<b>0,00</b>
<b>SA00</b>	<b>Saldo (00) Nettoergebnis nach Haushaltsrücklagen (Saldo 0 + Saldo 01)</b>				<b>100,00</b>	<b>100,00</b>	<b>-25,20</b>			
<b>Investive Gebarung</b>										
<b>SU 33</b>	<b>Summe Einzahlungen investive Gebarung</b>							<b>0,00</b>	<b>0,00</b>	<b>0,00</b>

		MVAG		VC QU	Ergebnisvoranschlag			Finanzierungsvoranschlag		
		EH	FH		VA 2025	VA 2024	RA 2023	VA 2025	VA 2024	RA 2023
<b>SU 34</b>	<b>Summe Auszahlungen investive Gebarung</b>							<b>0,00</b>	<b>0,00</b>	<b>0,00</b>
<b>SA2</b>	<b>Saldo (2) Geldfluss aus der Investiven Gebarung (33 – 34)</b>							<b>0,00</b>	<b>0,00</b>	<b>0,00</b>
<b>SA3</b>	<b>Saldo (3) Nettofinanzierungssaldo (Saldo 1 + Saldo 2)</b>							<b>100,00</b>	<b>100,00</b>	<b>-22,20</b>
<b>Finanzierungstätigkeit</b>										
<b>SU 35</b>	<b>Summe Einzahlungen aus der Finanzierungstätigkeit</b>							<b>0,00</b>	<b>0,00</b>	<b>0,00</b>
<b>SU 36</b>	<b>Summe Auszahlungen aus der Finanzierungstätigkeit</b>							<b>0,00</b>	<b>0,00</b>	<b>0,00</b>
<b>SA4</b>	<b>Saldo (4) Geldfluss aus der Finanzierungstätigkeit (35 – 36)</b>							<b>0,00</b>	<b>0,00</b>	<b>0,00</b>
<b>SA5</b>	<b>Saldo (5) Geldfluss aus der voranschlagswirksamen Gebarung (Saldo 3 + Saldo 4)</b>							<b>100,00</b>	<b>100,00</b>	<b>-22,20</b>
<b>16</b>	<b>Feuerwehrwesen</b>									
<b>164</b>	<b>Förderung der Brandbekämpfung und Brandverhütung</b>									
<b>164000</b>	<b>Förderung der Brandbekämpfung und Brandverhütung</b>									
<b>Operative Gebarung</b>										
2/164000+813000	Erträge aus der Auflösung von Investitionszuschüssen (Kapitaltransfers)	2127			5.200,00	5.200,00	5.152,73	0,00	0,00	0,00
2/164000+829910	Rückführung vom Projekt Feuerwehr	2116	3116	18	0,00	0,00	57.297,13	0,00	0,00	57.297,13
<b>SU 21 / 31</b>	<b>Summe Erträge / Einzahlungen operative Gebarung</b>				<b>5.200,00</b>	<b>5.200,00</b>	<b>62.449,86</b>	<b>0,00</b>	<b>0,00</b>	<b>57.297,13</b>
1/164000-453000	Feuerwehr Aufwandsvergütung 100,-- pro FF-Mann	2221	3221	23	12.000,00	10.000,00	6.267,53	12.000,00	10.000,00	6.267,53
1/164000-617000	FF Stettenhof Reparaturen und Instandhaltung	2224	3224	24	5.000,00	8.000,00	5.000,00	5.000,00	8.000,00	5.000,00
1/164000-617010	FF Gösing Reparaturen und Instandhaltung	2224	3224	24	5.000,00	8.000,00	5.000,00	5.000,00	8.000,00	5.000,00
1/164000-617020	FF Fels Reparaturen und Instandhaltung	2224	3224	24	5.000,00	8.000,00	10.601,80	5.000,00	8.000,00	10.601,80
1/164000-650000	Zinsen für Finanzschulden in Euro	2241	3241	25	0,00	0,00	303,00	0,00	0,00	303,00
1/164000-670000	Versicherung FF Fels	2222	3222	24	1.600,00	1.600,00	1.564,80	1.600,00	1.600,00	1.564,80
1/164000-670100	Versicherung FF Gösing	2222	3222	24	1.200,00	1.200,00	1.107,52	1.200,00	1.200,00	1.107,52
1/164000-670200	Versicherung FF Stettenhof	2222	3222	24	1.600,00	1.600,00	1.535,90	1.600,00	1.600,00	1.535,90
1/164000-680000	Planmäßige Abschreibung	2226			45.400,00	45.000,00	46.012,29	0,00	0,00	0,00
1/164000-683000	Verluste aus dem Abgang von Sachanlagen und immateriellen Vermögenswerten	2226			0,00	0,00	1.065,96	0,00	0,00	0,00
1/164000-711000	Gebühren für die Benützung von Gemeindeeinrichtungen und Anlagen gemäß FAG	2225	3225	24	2.500,00	1.700,00	1.789,10	2.500,00	1.700,00	1.789,10
1/164000-723400	Verköstigung	2225	3225	24	4.000,00	4.000,00	4.284,14	4.000,00	4.000,00	4.284,14
1/164000-726000	Beiträge Land und Abschnitt	2225	3225	24	1.500,00	1.500,00	1.997,94	1.500,00	1.500,00	1.997,94
5/164000-729910	Rückführung in den operativen HH	2225	3225	1 24	0,00	0,00	56.789,18	0,00	0,00	56.789,18
<b>SU 22 / 32</b>	<b>Summe Aufwendungen / Auszahlungen operative Gebarung</b>				<b>84.800,00</b>	<b>90.600,00</b>	<b>143.319,16</b>	<b>39.400,00</b>	<b>45.600,00</b>	<b>96.240,91</b>

		MVAG		VC QU	Ergebnisvoranschlag			Finanzierungsvoranschlag		
		EH	FH		VA 2025	VA 2024	RA 2023	VA 2025	VA 2024	RA 2023
<b>SA 0 / SA 1</b>	<b>(0) Nettoergebnis (21 - 22) / (1) Geldfluss operative Gebarung (31 – 32)</b>				<b>-79.600,00</b>	<b>-85.400,00</b>	<b>-80.869,30</b>	<b>-39.400,00</b>	<b>-45.600,00</b>	<b>-38.943,78</b>
<b>SA01</b>	<b>Saldo (01) Haushaltsrücklagen (230 - 240)</b>				<b>0,00</b>	<b>0,00</b>	<b>0,00</b>	<b>0,00</b>	<b>0,00</b>	<b>0,00</b>
<b>SA00</b>	<b>Saldo (00) Nettoergebnis nach Haushaltsrücklagen (Saldo 0 + Saldo 01)</b>				<b>-79.600,00</b>	<b>-85.400,00</b>	<b>-80.869,30</b>			
<b>Investive Gebarung</b>										
6/164000+300000	Bund KIG Förderung Heizung FF Haus Fels	3331	1	33	0,00	0,00	0,00	0,00	0,00	54.789,18
6/164000+300010	Förderung Bund Photovoltaik FF Häuser	3331	1	33	0,00	0,00	0,00	0,00	0,00	2.000,00
<b>SU 33</b>	<b>Summe Einzahlungen investive Gebarung</b>							<b>0,00</b>	<b>0,00</b>	<b>56.789,18</b>
1/164000-042000	Defibrillator	3415	2	41	0,00	0,00	0,00	0,00	0,00	3.772,56
<b>SU 34</b>	<b>Summe Auszahlungen investive Gebarung</b>							<b>0,00</b>	<b>0,00</b>	<b>3.772,56</b>
<b>SA2</b>	<b>Saldo (2) Geldfluss aus der Investiven Gebarung (33 – 34)</b>							<b>0,00</b>	<b>0,00</b>	<b>53.016,62</b>
<b>SA3</b>	<b>Saldo (3) Nettofinanzierungssaldo (Saldo 1 + Saldo 2)</b>							<b>-39.400,00</b>	<b>-45.600,00</b>	<b>14.072,84</b>
<b>Finanzierungstätigkeit</b>										
<b>SU 35</b>	<b>Summe Einzahlungen aus der Finanzierungstätigkeit</b>							<b>0,00</b>	<b>0,00</b>	<b>0,00</b>
1/164000-347000	Investitionsdarlehen von Unternehmen (ohne Finanzunternehmen) und anderen	3613		65	0,00	0,00	0,00	2.000,00	2.000,00	2.106,86
<b>SU 36</b>	<b>Summe Auszahlungen aus der Finanzierungstätigkeit</b>							<b>2.000,00</b>	<b>2.000,00</b>	<b>2.106,86</b>
<b>SA4</b>	<b>Saldo (4) Geldfluss aus der Finanzierungstätigkeit (35 – 36)</b>							<b>-2.000,00</b>	<b>-2.000,00</b>	<b>-2.106,86</b>
<b>SA5</b>	<b>Saldo (5) Geldfluss aus der voranschlagswirksamen Gebarung (Saldo 3 + Saldo 4)</b>							<b>-41.400,00</b>	<b>-47.600,00</b>	<b>11.965,98</b>
<b>18 Landesverteidigung</b>										
<b>180 Zivilschutz</b>										
<b>180000 Zivilschutz</b>										
<b>Operative Gebarung</b>										
<b>SU 21 / 31</b>	<b>Summe Erträge / Einzahlungen operative Gebarung</b>				<b>0,00</b>	<b>0,00</b>	<b>0,00</b>	<b>0,00</b>	<b>0,00</b>	<b>0,00</b>
1/180000-726000	Mitgliedsbeitrag Zivilschutz	2225	3225	24	500,00	500,00	504,84	500,00	500,00	504,84
<b>SU 22 / 32</b>	<b>Summe Aufwendungen / Auszahlungen operative Gebarung</b>				<b>500,00</b>	<b>500,00</b>	<b>504,84</b>	<b>500,00</b>	<b>500,00</b>	<b>504,84</b>
<b>SA 0 / SA 1</b>	<b>(0) Nettoergebnis (21 - 22) / (1) Geldfluss operative Gebarung (31 – 32)</b>				<b>-500,00</b>	<b>-500,00</b>	<b>-504,84</b>	<b>-500,00</b>	<b>-500,00</b>	<b>-504,84</b>
<b>SA01</b>	<b>Saldo (01) Haushaltsrücklagen (230 - 240)</b>				<b>0,00</b>	<b>0,00</b>	<b>0,00</b>	<b>0,00</b>	<b>0,00</b>	<b>0,00</b>
<b>SA00</b>	<b>Saldo (00) Nettoergebnis nach Haushaltsrücklagen (Saldo 0 + Saldo 01)</b>				<b>-500,00</b>	<b>-500,00</b>	<b>-504,84</b>			
<b>Investive Gebarung</b>										
<b>SU 33</b>	<b>Summe Einzahlungen investive Gebarung</b>							<b>0,00</b>	<b>0,00</b>	<b>0,00</b>
<b>SU 34</b>	<b>Summe Auszahlungen investive Gebarung</b>							<b>0,00</b>	<b>0,00</b>	<b>0,00</b>
<b>SA2</b>	<b>Saldo (2) Geldfluss aus der Investiven Gebarung (33 – 34)</b>							<b>0,00</b>	<b>0,00</b>	<b>0,00</b>
<b>SA3</b>	<b>Saldo (3) Nettofinanzierungssaldo (Saldo 1 + Saldo 2)</b>							<b>-500,00</b>	<b>-500,00</b>	<b>-504,84</b>
<b>Finanzierungstätigkeit</b>										
<b>SU 35</b>	<b>Summe Einzahlungen aus der Finanzierungstätigkeit</b>							<b>0,00</b>	<b>0,00</b>	<b>0,00</b>



		MVAG		VC QU	Ergebnisvoranschlag			Finanzierungsvoranschlag		
		EH	FH		VA 2025	VA 2024	RA 2023	VA 2025	VA 2024	RA 2023
SU 36	Summe Auszahlungen aus der Finanzierungstätigkeit							0,00	0,00	0,00
SA4	Saldo (4) Geldfluss aus der Finanzierungstätigkeit (35 – 36)							0,00	0,00	0,00
SA5	Saldo (5) Geldfluss aus der voranschlagswirksamen Gebarung (Saldo 3 + Saldo 4)							-500,00	-500,00	-504,84

		MVAG		VC QU	Ergebnisvoranschlag			Finanzierungsvoranschlag		
		EH	FH		VA 2025	VA 2024	RA 2023	VA 2025	VA 2024	RA 2023
2 Unterricht, Erziehung, Sport und Wissenschaft										
21	Allgemeinbildender Unterricht									
211	Volksschulen									
211000	Volksschulen									
Operative Gebarung										
2/211000+810000	Mittagessen	2114	3114	13	0,00	16.000,00	15.847,10	0,00	16.000,00	15.864,30
2/211000+813000	Erträge aus der Auflösung von Investitionszuschüssen (Kapitaltransfers)	2127			11.100,00	8.700,00	9.916,20	0,00	0,00	0,00
2/211000+817000	Erträge aus der Auflösung von sonstigen Rückstellungen	2117			0,00	1.800,00	1.209,39	0,00	0,00	0,00
2/211000+829000	Sonstige Einnahmen	2116	3116	18	0,00	0,00	300,00	0,00	0,00	300,00
2/211000+863000	Transfers von sonstigen Trägern öffentlichen Rechts und Sozialversicherungsträgern	2121	3121	15	3.400,00	3.400,00	2.780,09	3.400,00	3.400,00	2.780,09
SU 21 / 31	Summe Erträge / Einzahlungen operative Gebarung				14.500,00	29.900,00	30.052,78	3.400,00	19.400,00	18.944,39
1/211000-400000	Geringwertige Wirtschaftsgüter	2221	3221	23	3.000,00	1.500,00	1.315,00	3.000,00	1.500,00	1.315,00
1/211000-430000	Mittagessen	2221	3221	23	0,00	16.000,00	14.925,80	0,00	16.000,00	14.925,80
1/211000-451000	Pellets/Heizung	2221	3221	23	10.000,00	10.000,00	9.057,43	10.000,00	10.000,00	9.057,43
1/211000-454000	Reinigung	2221	3221	23	5.000,00	4.500,00	4.195,97	5.000,00	4.500,00	4.195,97
1/211000-456000	Büromaterial	2221	3221	23	2.000,00	2.000,00	2.275,88	2.000,00	2.000,00	2.275,88
1/211000-457000	Gesetzblätter, Formulare	2221	3221	23	100,00	100,00	0,00	100,00	100,00	0,00
1/211000-459000	Sonstige Verbrauchsgüter	2221	3221	23	9.000,00	7.000,00	6.621,58	9.000,00	7.000,00	6.621,58
1/211000-510000	Bezüge Angestellte	2211	3211	20	8.200,00	7.400,00	10.958,31	8.200,00	7.400,00	10.958,31
1/211000-510100	Personalkosten f. VS/Personal NMS	2211	3211		6.000,00	0,00	0,00	6.000,00	0,00	0,00
1/211000-511000	Bezüge Arbeiter	2211	3211	20	89.300,00	51.400,00	54.450,59	89.300,00	51.400,00	54.450,59
1/211000-511100	Kosten VS Reinigung/Personal NMS	2211	3211		10.000,00	0,00	0,00	10.000,00	0,00	0,00
1/211000-566000	Zuwendungen aus Anlass von Dienstjubiläen	2212	3212		0,00	2.400,00	0,00	0,00	2.400,00	0,00
1/211000-580000	Dienstgeberbeiträge zum Ausgleichsfonds für Familienbeihilfen	2212	3212	20	3.600,00	2.300,00	2.013,16	3.600,00	2.300,00	2.013,16
1/211000-582000	SV-DG	2212	3212	20	20.700,00	14.300,00	12.492,12	20.700,00	14.300,00	12.492,12
1/211000-582100	MV-Beiträge	2212	3212	20	1.600,00	1.000,00	879,32	1.600,00	1.000,00	879,32
1/211000-592000	Dotierung von Rückstellungen für Jubiläumszuwendungen	2214			1.600,00	700,00	0,00	0,00	0,00	0,00
1/211000-600000	Strom	2222	3222	24	10.000,00	10.000,00	11.946,48	10.000,00	10.000,00	11.946,48
1/211000-618000	Instandhaltung	2224	3224	24	10.000,00	15.000,00	10.430,90	10.000,00	15.000,00	10.430,90
1/211000-630000	Portogebühren	2222	3222	24	400,00	300,00	272,80	400,00	300,00	272,80
1/211000-631000	Telefongebühren	2222	3222	24	1.500,00	1.500,00	1.083,87	1.500,00	1.500,00	1.083,87
1/211000-650000	Zinsen Darlehen	2241	3241	25	600,00	1.200,00	1.397,16	600,00	1.200,00	1.397,16

		MVAG VC QU			Ergebnisvoranschlag			Finanzierungsvoranschlag		
		EH	FH		VA 2025	VA 2024	RA 2023	VA 2025	VA 2024	RA 2023
1/211000-670000	Versicherung	2222	3222	24	400,00	400,00	403,92	400,00	400,00	403,92
1/211000-680000	Planmäßige Abschreibung	2226			73.200,00	69.800,00	71.466,54	0,00	0,00	0,00
1/211000-711000	Gebühren für die Benützung von Gemeindeeinrichtungen und Anlagen gemäß FAG	2225	3225	24	4.700,00	2.700,00	3.034,50	4.700,00	2.700,00	3.034,50
1/211000-724000	Reisegebühren (Diäten)	2225	3225	24	0,00	0,00	5,02	0,00	0,00	5,02
1/211000-728000	Unterrichtsfilmbeitrag	2225	3225	24	600,00	600,00	537,68	600,00	600,00	537,68
<b>SU 22 / 32</b>	<b>Summe Aufwendungen / Auszahlungen operative Gebarung</b>				<b>271.500,00</b>	<b>222.100,00</b>	<b>219.764,03</b>	<b>196.700,00</b>	<b>151.600,00</b>	<b>148.297,49</b>
<b>SA 0 / SA 1</b>	<b>(0) Nettoergebnis (21 - 22) / (1) Geldfluss operative Gebarung (31 – 32)</b>				<b>-257.000,00</b>	<b>-192.200,00</b>	<b>-189.711,25</b>	<b>-193.300,00</b>	<b>-132.200,00</b>	<b>-129.353,10</b>
<b>SA01</b>	<b>Saldo (01) Haushaltsrücklagen (230 - 240)</b>				<b>0,00</b>	<b>0,00</b>	<b>0,00</b>	<b>0,00</b>	<b>0,00</b>	<b>0,00</b>
<b>SA00</b>	<b>Saldo (00) Nettoergebnis nach Haushaltsrücklagen (Saldo 0 + Saldo 01)</b>				<b>-257.000,00</b>	<b>-192.200,00</b>	<b>-189.711,25</b>			
<b>Investive Gebarung</b>										
2/211000+301000	Förderung Schul-u. Kindergartenfond		3331	33	0,00	0,00	0,00	25.000,00	25.000,00	24.300,00
<b>SU 33</b>	<b>Summe Einzahlungen investive Gebarung</b>							<b>25.000,00</b>	<b>25.000,00</b>	<b>24.300,00</b>
1/211000-010000	Gebäude und Bauten		3413	2 40	0,00	0,00	0,00	0,00	0,00	17.449,60
1/211000-042000	Amts-, Betriebs- u. Geschäftsausstattung		3415	2 41	0,00	0,00	0,00	25.000,00	25.000,00	28.345,99
1/211000-070000	Aktivierungsfähige Rechte (immaterielle Vermögenswerte)		3411	2 42	0,00	0,00	0,00	600,00	500,00	522,00
<b>SU 34</b>	<b>Summe Auszahlungen investive Gebarung</b>							<b>25.600,00</b>	<b>25.500,00</b>	<b>46.317,59</b>
<b>SA2</b>	<b>Saldo (2) Geldfluss aus der Investiven Gebarung (33 – 34)</b>							<b>-600,00</b>	<b>-500,00</b>	<b>-22.017,59</b>
<b>SA3</b>	<b>Saldo (3) Nettofinanzierungssaldo (Saldo 1 + Saldo 2)</b>							<b>-193.900,00</b>	<b>-132.700,00</b>	<b>-151.370,69</b>
<b>Finanzierungstätigkeit</b>										
<b>SU 35</b>	<b>Summe Einzahlungen aus der Finanzierungstätigkeit</b>							<b>0,00</b>	<b>0,00</b>	<b>0,00</b>
1/211000-344000	Tilgung Darlehen		3611	64	0,00	0,00	0,00	12.800,00	12.900,00	12.826,68
<b>SU 36</b>	<b>Summe Auszahlungen aus der Finanzierungstätigkeit</b>							<b>12.800,00</b>	<b>12.900,00</b>	<b>12.826,68</b>
<b>SA4</b>	<b>Saldo (4) Geldfluss aus der Finanzierungstätigkeit (35 – 36)</b>							<b>-12.800,00</b>	<b>-12.900,00</b>	<b>-12.826,68</b>
<b>SA5</b>	<b>Saldo (5) Geldfluss aus der voranschlagswirksamen Gebarung (Saldo 3 + Saldo 4)</b>							<b>-206.700,00</b>	<b>-145.600,00</b>	<b>-164.197,37</b>
<b>212</b>	<b>Mittelschulen</b>									
<b>212000</b>	<b>Mittelschulen</b>									
<b>Operative Gebarung</b>										
2/212000+811000	Einnahmen aus Verpachtung Mehrzweckhalle	2115	3115	14	10.000,00	10.000,00	10.129,16	10.000,00	10.000,00	9.516,66
2/212000+813000	Erträge aus der Auflösung von Investitionszuschüssen (Kapitaltransfers)	2127			17.900,00	15.400,00	16.622,33	0,00	0,00	0,00
2/212000+816000	Turnsaal Benützung	2114	3114	13	400,00	300,00	252,00	400,00	300,00	252,00
2/212000+816020	Kostenersatz Pellets	2114	3114	13	13.000,00	20.000,00	23.744,47	13.000,00	20.000,00	23.744,47
2/212000+861100	Zinsenzuschuss	2121	3121	15	105.000,00	106.300,00	115.382,40	105.000,00	106.300,00	115.382,40
<b>SU 21 / 31</b>	<b>Summe Erträge / Einzahlungen operative Gebarung</b>				<b>146.300,00</b>	<b>152.000,00</b>	<b>166.130,36</b>	<b>128.400,00</b>	<b>136.600,00</b>	<b>148.895,53</b>

# Voranschlag 2025

Marktgemeinde Fels am Wagram

# Ergebnis- und Finanzierungsvoranschlag Detailnachweis

		MVAG VC QU			Ergebnisvoranschlag			Finanzierungsvoranschlag		
		EH	FH		VA 2025	VA 2024	RA 2023	VA 2025	VA 2024	RA 2023
1/212000-400000	Geringwertige Wirtschaftsgüter (GWG)	2221	3221	23	0,00	0,00	595,00	0,00	0,00	595,00
1/212000-451000	Pellets/Heizung	2221	3221	23	13.000,00	20.000,00	12.960,25	13.000,00	20.000,00	12.960,25
1/212000-451001	Pellets Mehrzweckhalle	2221	3221	23	2.000,00	2.500,00	2.429,75	2.000,00	2.500,00	2.429,75
1/212000-454000	Reinigung	2221	3221	23	400,00	600,00	191,64	400,00	600,00	191,64
1/212000-459000	Sonstige Verbrauchsgüter	2221	3221	23	0,00	0,00	73,60	0,00	0,00	73,60
1/212000-523000	Geldbezüge der nicht ganzjährig beschäftigten Arbeiterinnen und Arbeiter	2211	3211		5.700,00	0,00	0,00	5.700,00	0,00	0,00
1/212000-580000	Dienstgeberbeiträge zum Ausgleichsfonds für Familienbeihilfen	2212	3212		300,00	0,00	0,00	300,00	0,00	0,00
1/212000-582000	Sonstige Dienstgeberbeiträge zur sozialen Sicherheit	2212	3212		100,00	0,00	0,00	100,00	0,00	0,00
1/212000-582100	Sonstige Dienstgeberbeiträge zur sozialen Sicherheit	2212	3212		100,00	0,00	0,00	100,00	0,00	0,00
1/212000-600000	Strom NMS	2222	3222	24	10.000,00	10.000,00	13.857,65	10.000,00	10.000,00	13.857,65
1/212000-600100	Strom Mehrzweckhalle	2222	3222	24	4.000,00	7.000,00	4.747,63	4.000,00	7.000,00	4.747,63
1/212000-618000	Einrichtung und Instandhaltung	2224	3224	24	10.000,00	10.000,00	12.528,03	10.000,00	10.000,00	12.528,03
1/212000-618005	Instandhaltung Mehrzweckhalle/Turnsaal	2224	3224	24	5.000,00	7.000,00	12.551,72	5.000,00	7.000,00	12.551,72
1/212000-650000	Zinsen Darlehen	2241	3241	25	104.800,00	110.900,00	97.613,89	104.800,00	110.900,00	97.613,89
1/212000-680000	Planmäßige Abschreibung	2226			154.600,00	191.000,00	192.535,12	0,00	0,00	0,00
1/212000-683000	Verluste aus dem Abgang von Sachanlagen und immateriellen Vermögenswerten	2226			0,00	0,00	231,60	0,00	0,00	0,00
1/212000-711000	Gebühren für die Benützung von Gemeindeeinrichtungen und Anlagen gemäß FAG	2225	3225	24	12.800,00	8.100,00	8.719,22	12.800,00	8.100,00	8.719,22
1/212000-720000	NMS Fels Schulbeitrag	2225	3225	24	81.700,00	81.700,00	103.785,46	81.700,00	81.700,00	103.785,46
<b>SU 22 / 32</b>	<b>Summe Aufwendungen / Auszahlungen operative Gebarung</b>				<b>404.500,00</b>	<b>448.800,00</b>	<b>462.820,56</b>	<b>249.900,00</b>	<b>257.800,00</b>	<b>270.053,84</b>
<b>SA 0 / SA 1</b>	<b>(0) Nettoergebnis (21 - 22) / (1) Geldfluss operative Gebarung (31 - 32)</b>				<b>-258.200,00</b>	<b>-296.800,00</b>	<b>-296.690,20</b>	<b>-121.500,00</b>	<b>-121.200,00</b>	<b>-121.158,31</b>
<b>SA01</b>	<b>Saldo (01) Haushaltsrücklagen (230 - 240)</b>				<b>0,00</b>	<b>0,00</b>	<b>0,00</b>	<b>0,00</b>	<b>0,00</b>	<b>0,00</b>
<b>SA00</b>	<b>Saldo (00) Nettoergebnis nach Haushaltsrücklagen (Saldo 0 + Saldo 01)</b>				<b>-258.200,00</b>	<b>-296.800,00</b>	<b>-296.690,20</b>			
<b>Investive Gebarung</b>										
2/212000+301000	Förderung Schul-u. Kindergartenfond		3331	1 33	0,00	0,00	0,00	25.000,00	25.000,00	24.700,00
<b>SU 33</b>	<b>Summe Einzahlungen investive Gebarung</b>							<b>25.000,00</b>	<b>25.000,00</b>	<b>24.700,00</b>
5/212000-010300	Thermische Sanierung MS		3413	1 40	0,00	0,00	0,00	0,00	0,00	4.068,00
1/212000-042000	Amts-, Betriebs- und Geschäftsausstattung		3415	2 41	0,00	0,00	0,00	10.000,00	35.000,00	4.661,40
<b>SU 34</b>	<b>Summe Auszahlungen investive Gebarung</b>							<b>10.000,00</b>	<b>35.000,00</b>	<b>8.729,40</b>
<b>SA2</b>	<b>Saldo (2) Geldfluss aus der Investiven Gebarung (33 - 34)</b>							<b>15.000,00</b>	<b>-10.000,00</b>	<b>15.970,60</b>
<b>SA3</b>	<b>Saldo (3) Nettofinanzierungssaldo (Saldo 1 + Saldo 2)</b>							<b>-106.500,00</b>	<b>-131.200,00</b>	<b>-105.187,71</b>
<b>Finanzierungstätigkeit</b>										
<b>SU 35</b>	<b>Summe Einzahlungen aus der Finanzierungstätigkeit</b>							<b>0,00</b>	<b>0,00</b>	<b>0,00</b>

		MVAG		VC QU	Ergebnisvoranschlag			Finanzierungsvoranschlag		
		EH	FH		VA 2025	VA 2024	RA 2023	VA 2025	VA 2024	RA 2023
1/212000-344000	Tilgung Darlehen		3611	64	0,00	0,00	0,00	77.600,00	77.600,00	83.256,06
1/212000-346000	Tilgung		3614	65	0,00	0,00	0,00	14.500,00	14.500,00	14.510,56
1/212000-346100	Tilgung Darlehen		3614	65	0,00	0,00	0,00	39.000,00	39.000,00	38.996,30
<b>SU 36</b>	<b>Summe Auszahlungen aus der Finanzierungstätigkeit</b>							<b>131.100,00</b>	<b>131.100,00</b>	<b>136.762,92</b>
<b>SA4</b>	<b>Saldo (4) Geldfluss aus der Finanzierungstätigkeit (35 – 36)</b>							<b>-131.100,00</b>	<b>-131.100,00</b>	<b>-136.762,92</b>
<b>SA5</b>	<b>Saldo (5) Geldfluss aus der voranschlagswirksamen Gebarung (Saldo 3 + Saldo 4)</b>							<b>-237.600,00</b>	<b>-262.300,00</b>	<b>-241.950,63</b>
<b>212100</b>	<b>Hauptschulen auswärtig</b>									
<b>Operative Gebarung</b>										
<b>SU 21 / 31</b>	<b>Summe Erträge / Einzahlungen operative Gebarung</b>				<b>0,00</b>	<b>0,00</b>	<b>0,00</b>	<b>0,00</b>	<b>0,00</b>	<b>0,00</b>
1/212100-720000	NÖ Mittelschule Kirchberg am Wagram	2225	3225	24	2.400,00	2.300,00	3.892,00	2.400,00	2.300,00	3.892,00
1/212100-720200	HAK/HAS Tulln	2225	3225	24	500,00	200,00	213,00	500,00	200,00	213,00
<b>SU 22 / 32</b>	<b>Summe Aufwendungen / Auszahlungen operative Gebarung</b>				<b>2.900,00</b>	<b>2.500,00</b>	<b>4.105,00</b>	<b>2.900,00</b>	<b>2.500,00</b>	<b>4.105,00</b>
<b>SA 0 / SA 1</b>	<b>(0) Nettoergebnis (21 - 22) / (1) Geldfluss operative Gebarung (31 – 32)</b>				<b>-2.900,00</b>	<b>-2.500,00</b>	<b>-4.105,00</b>	<b>-2.900,00</b>	<b>-2.500,00</b>	<b>-4.105,00</b>
<b>SA01</b>	<b>Saldo (01) Haushaltsrücklagen (230 - 240)</b>				<b>0,00</b>	<b>0,00</b>	<b>0,00</b>	<b>0,00</b>	<b>0,00</b>	<b>0,00</b>
<b>SA00</b>	<b>Saldo (00) Nettoergebnis nach Haushaltsrücklagen (Saldo 0 + Saldo 01)</b>				<b>-2.900,00</b>	<b>-2.500,00</b>	<b>-4.105,00</b>			
<b>Investive Gebarung</b>										
<b>SU 33</b>	<b>Summe Einzahlungen investive Gebarung</b>							<b>0,00</b>	<b>0,00</b>	<b>0,00</b>
<b>SU 34</b>	<b>Summe Auszahlungen investive Gebarung</b>							<b>0,00</b>	<b>0,00</b>	<b>0,00</b>
<b>SA2</b>	<b>Saldo (2) Geldfluss aus der Investiven Gebarung (33 – 34)</b>							<b>0,00</b>	<b>0,00</b>	<b>0,00</b>
<b>SA3</b>	<b>Saldo (3) Nettofinanzierungssaldo (Saldo 1 + Saldo 2)</b>							<b>-2.900,00</b>	<b>-2.500,00</b>	<b>-4.105,00</b>
<b>Finanzierungstätigkeit</b>										
<b>SU 35</b>	<b>Summe Einzahlungen aus der Finanzierungstätigkeit</b>							<b>0,00</b>	<b>0,00</b>	<b>0,00</b>
<b>SU 36</b>	<b>Summe Auszahlungen aus der Finanzierungstätigkeit</b>							<b>0,00</b>	<b>0,00</b>	<b>0,00</b>
<b>SA4</b>	<b>Saldo (4) Geldfluss aus der Finanzierungstätigkeit (35 – 36)</b>							<b>0,00</b>	<b>0,00</b>	<b>0,00</b>
<b>SA5</b>	<b>Saldo (5) Geldfluss aus der voranschlagswirksamen Gebarung (Saldo 3 + Saldo 4)</b>							<b>-2.900,00</b>	<b>-2.500,00</b>	<b>-4.105,00</b>
<b>213</b>	<b>Sonderschulen</b>									
<b>213000</b>	<b>Sonderschulen</b>									
<b>Operative Gebarung</b>										
<b>SU 21 / 31</b>	<b>Summe Erträge / Einzahlungen operative Gebarung</b>				<b>0,00</b>	<b>0,00</b>	<b>0,00</b>	<b>0,00</b>	<b>0,00</b>	<b>0,00</b>
1/213000-720000	Volksschule Kirchberg (Sonderschule)	2225	3225	24	20.700,00	17.500,00	7.102,47	20.700,00	17.500,00	7.102,47
1/213000-720010	Sonderschulgemeinde Langenlois	2225	3225		6.400,00	6.400,00	0,00	6.400,00	6.400,00	0,00
<b>SU 22 / 32</b>	<b>Summe Aufwendungen / Auszahlungen operative Gebarung</b>				<b>27.100,00</b>	<b>23.900,00</b>	<b>7.102,47</b>	<b>27.100,00</b>	<b>23.900,00</b>	<b>7.102,47</b>
<b>SA 0 / SA 1</b>	<b>(0) Nettoergebnis (21 - 22) / (1) Geldfluss operative Gebarung (31 – 32)</b>				<b>-27.100,00</b>	<b>-23.900,00</b>	<b>-7.102,47</b>	<b>-27.100,00</b>	<b>-23.900,00</b>	<b>-7.102,47</b>
<b>SA01</b>	<b>Saldo (01) Haushaltsrücklagen (230 - 240)</b>				<b>0,00</b>	<b>0,00</b>	<b>0,00</b>	<b>0,00</b>	<b>0,00</b>	<b>0,00</b>
<b>SA00</b>	<b>Saldo (00) Nettoergebnis nach Haushaltsrücklagen (Saldo 0 + Saldo 01)</b>				<b>-27.100,00</b>	<b>-23.900,00</b>	<b>-7.102,47</b>			

		MVAG VC QU			Ergebnisvoranschlag			Finanzierungsvoranschlag		
		EH	FH		VA 2025	VA 2024	RA 2023	VA 2025	VA 2024	RA 2023
<b>Investive Gebarung</b>										
SU 33	Summe Einzahlungen investive Gebarung							0,00	0,00	0,00
SU 34	Summe Auszahlungen investive Gebarung							0,00	0,00	0,00
SA2	Saldo (2) Geldfluss aus der Investiven Gebarung (33 – 34)							0,00	0,00	0,00
SA3	Saldo (3) Nettofinanzierungssaldo (Saldo 1 + Saldo 2)							-27.100,00	-23.900,00	-7.102,47
<b>Finanzierungstätigkeit</b>										
SU 35	Summe Einzahlungen aus der Finanzierungstätigkeit							0,00	0,00	0,00
SU 36	Summe Auszahlungen aus der Finanzierungstätigkeit							0,00	0,00	0,00
SA4	Saldo (4) Geldfluss aus der Finanzierungstätigkeit (35 – 36)							0,00	0,00	0,00
SA5	Saldo (5) Geldfluss aus der voranschlagswirksamen Gebarung (Saldo 3 + Saldo 4)							-27.100,00	-23.900,00	-7.102,47
<b>214 Polytechnische Schulen</b>										
<b>214000 Polytechnische Schulen</b>										
<b>Operative Gebarung</b>										
2/214000+863000	Transfers von sonstigen Trägern öffentlichen Rechts und Sozialversicherungsträgern	2121	3121	15	0,00	0,00	445,68	0,00	0,00	445,68
SU 21 / 31	Summe Erträge / Einzahlungen operative Gebarung				0,00	0,00	445,68	0,00	0,00	445,68
1/214000-720000	Mittelschulgemeinde Grafenegg (Polytechnikum)	2225	3225	24	2.400,00	2.400,00	0,00	2.400,00	2.400,00	0,00
1/214000-720010	Polytechnische Schule Weiz	2225	3225		0,00	2.600,00	0,00	0,00	2.600,00	0,00
SU 22 / 32	Summe Aufwendungen / Auszahlungen operative Gebarung				2.400,00	5.000,00	0,00	2.400,00	5.000,00	0,00
SA 0 / SA 1	(0) Nettoergebnis (21 - 22) / (1) Geldfluss operative Gebarung (31 – 32)				-2.400,00	-5.000,00	445,68	-2.400,00	-5.000,00	445,68
SA01	Saldo (01) Haushaltsrücklagen (230 - 240)				0,00	0,00	0,00	0,00	0,00	0,00
SA00	Saldo (00) Nettoergebnis nach Haushaltsrücklagen (Saldo 0 + Saldo 01)				-2.400,00	-5.000,00	445,68			
<b>Investive Gebarung</b>										
SU 33	Summe Einzahlungen investive Gebarung							0,00	0,00	0,00
SU 34	Summe Auszahlungen investive Gebarung							0,00	0,00	0,00
SA2	Saldo (2) Geldfluss aus der Investiven Gebarung (33 – 34)							0,00	0,00	0,00
SA3	Saldo (3) Nettofinanzierungssaldo (Saldo 1 + Saldo 2)							-2.400,00	-5.000,00	445,68
<b>Finanzierungstätigkeit</b>										
SU 35	Summe Einzahlungen aus der Finanzierungstätigkeit							0,00	0,00	0,00
SU 36	Summe Auszahlungen aus der Finanzierungstätigkeit							0,00	0,00	0,00
SA4	Saldo (4) Geldfluss aus der Finanzierungstätigkeit (35 – 36)							0,00	0,00	0,00
SA5	Saldo (5) Geldfluss aus der voranschlagswirksamen Gebarung (Saldo 3 + Saldo 4)							-2.400,00	-5.000,00	445,68

		MVAG VC QU			Ergebnisvoranschlag			Finanzierungsvoranschlag		
		EH	FH		VA 2025	VA 2024	RA 2023	VA 2025	VA 2024	RA 2023
22	Berufsbildender Unterricht; Anstalten der Bildung für Lehrerinnen und Lehrer sowie Erzieherinnen und Erzieher									
220	Berufsbildende Pflichtschulen									
220000	Berufsbildende Pflichtschulen									
Operative Gebarung										
SU 21 / 31	Summe Erträge / Einzahlungen operative Gebarung				0,00	0,00	0,00	0,00	0,00	0,00
1/220000-751000	Berufschulerhaltsbeitrag	2231	3231	26	8.400,00	8.400,00	9.660,00	8.400,00	8.400,00	9.660,00
SU 22 / 32	Summe Aufwendungen / Auszahlungen operative Gebarung				8.400,00	8.400,00	9.660,00	8.400,00	8.400,00	9.660,00
SA 0 / SA 1	(0) Nettoergebnis (21 - 22) / (1) Geldfluss operative Gebarung (31 – 32)				-8.400,00	-8.400,00	-9.660,00	-8.400,00	-8.400,00	-9.660,00
SA01	Saldo (01) Haushaltsrücklagen (230 - 240)				0,00	0,00	0,00	0,00	0,00	0,00
SA00	Saldo (00) Nettoergebnis nach Haushaltsrücklagen (Saldo 0 + Saldo 01)				-8.400,00	-8.400,00	-9.660,00			
Investive Gebarung										
SU 33	Summe Einzahlungen investive Gebarung							0,00	0,00	0,00
SU 34	Summe Auszahlungen investive Gebarung							0,00	0,00	0,00
SA2	Saldo (2) Geldfluss aus der Investiven Gebarung (33 – 34)							0,00	0,00	0,00
SA3	Saldo (3) Nettofinanzierungssaldo (Saldo 1 + Saldo 2)							-8.400,00	-8.400,00	-9.660,00
Finanzierungstätigkeit										
SU 35	Summe Einzahlungen aus der Finanzierungstätigkeit							0,00	0,00	0,00
SU 36	Summe Auszahlungen aus der Finanzierungstätigkeit							0,00	0,00	0,00
SA4	Saldo (4) Geldfluss aus der Finanzierungstätigkeit (35 – 36)							0,00	0,00	0,00
SA5	Saldo (5) Geldfluss aus der voranschlagswirksamen Gebarung (Saldo 3 + Saldo 4)							-8.400,00	-8.400,00	-9.660,00
24	Vorschulische Erziehung									
240	Kindergärten									
240000	Kindergärten									
Operative Gebarung										
2/240000+810000	Beiträge Eltern	2114	3114	13	12.400,00	13.600,00	9.191,85	12.400,00	13.600,00	9.141,14
2/240000+810100	Mittagessen	2114	3114	13	0,00	17.600,00	14.491,21	0,00	17.600,00	14.088,49
2/240000+810400	Jause	2114	3114		1.500,00	0,00	0,00	1.500,00	0,00	0,00
2/240000+813000	Erträge aus der Auflösung von Investitionszuschüssen (Kapitaltransfers)	2127			13.700,00	13.100,00	13.418,99	0,00	0,00	0,00
2/240000+817000	Erträge aus der Auflösung von sonstigen Rückstellungen	2117			600,00	0,00	3.470,69	0,00	0,00	0,00
2/240000+828000	Beförderungskosten Ersatz Eltern	2116	3116	18	1.100,00	1.100,00	1.041,72	1.100,00	1.100,00	970,82
2/240000+829000	Sonstige Einnahmen	2116	3116	18	0,00	0,00	695,55	0,00	0,00	695,55
2/240000+829010	Auszahlung Abfertigungsversicherung	2116	3116	18	0,00	0,00	3.828,96	0,00	0,00	0,00
2/240000+829100	Nachmittagsbetreuung Beiträge Eltern	2116	3116	18	18.000,00	20.000,00	15.511,22	18.000,00	20.000,00	16.136,40

		MVAG		VC QU	Ergebnisvoranschlag			Finanzierungsvoranschlag		
		EH	FH		VA 2025	VA 2024	RA 2023	VA 2025	VA 2024	RA 2023
2/240000+861000	Transfers von Ländern, Landesfonds und Landesammern	2121	3121	15	0,00	0,00	1.400,00	0,00	0,00	1.400,00
2/240000+861100	Transfers von Ländern, Landesfonds und Landesammern	2121	3121		131.400,00	0,00	0,00	131.400,00	0,00	0,00
2/240000+861200	Zinsenzuschuss	2121	3121	15	0,00	0,00	1.092,24	0,00	0,00	1.092,24
2/240000+863000	Transfers von sonstigen Trägern öffentlichen Rechts und Sozialversicherungsträgern	2121	3121	15	16.300,00	16.300,00	7.606,34	16.300,00	16.300,00	7.606,34
<b>SU 21 / 31</b>	<b>Summe Erträge / Einzahlungen operative Gebarung</b>				<b>195.000,00</b>	<b>81.700,00</b>	<b>71.748,77</b>	<b>180.700,00</b>	<b>68.600,00</b>	<b>51.130,98</b>
1/240000-400000	Geringwertige Wirtschaftsgüter	2221	3221	23	0,00	5.000,00	6.927,51	0,00	5.000,00	6.927,51
1/240000-430000	Mittagessen	2221	3221	23	0,00	15.600,00	14.413,00	0,00	15.600,00	14.413,00
1/240000-451000	Pellets	2221	3221	23	4.000,00	5.000,00	3.969,56	4.000,00	5.000,00	3.969,56
1/240000-451010	Heizung	2221	3221	23	700,00	0,00	276,13	700,00	0,00	276,13
1/240000-454000	Reinigung	2221	3221	23	3.500,00	2.500,00	5.022,20	3.500,00	2.500,00	5.022,20
1/240000-457000	Bücher Ankauf	2221	3221	23	200,00	200,00	160,67	200,00	200,00	160,67
1/240000-459000	Sonstige Verbrauchsgüter, Bastelmaterial	2221	3221	23	10.000,00	7.000,00	6.762,18	10.000,00	7.000,00	6.762,18
1/240000-459010	Sonstige Verbrauchsgüter_Provisor. Gruppe	2221	3221	23	0,00	0,00	1.475,16	0,00	0,00	1.475,16
1/240000-510000	Bezüge Angestellte	2211	3211	20	11.100,00	22.600,00	8.991,25	11.100,00	22.600,00	8.991,25
1/240000-511000	Bezüge Arbeiter	2211	3211	20	424.900,00	270.900,00	185.498,65	424.900,00	270.900,00	185.498,65
1/240000-523000	Nicht ganzjährig beschäftigte Mitarbeiter	2211	3211	20	0,00	0,00	10.258,17	0,00	0,00	10.258,17
1/240000-569000	Sonstige Nebengebühren	2211	3211	20	500,00	200,00	220,20	500,00	200,00	220,20
1/240000-580000	Dienstgeberbeiträge zum Ausgleichsfonds für Familienbeihilfen	2212	3212	20	15.600,00	11.000,00	7.602,75	15.600,00	11.000,00	7.602,75
1/240000-582000	SV-DG	2212	3212	20	98.500,00	63.800,00	43.303,70	98.500,00	63.800,00	43.303,70
1/240000-582100	MV-Beiträge	2212	3212	20	6.000,00	3.600,00	2.304,97	6.000,00	3.600,00	2.304,97
1/240000-591000	Dotierung von Rückstellungen für Abfertigungen	2214			7.600,00	4.100,00	0,00	0,00	0,00	0,00
1/240000-592000	Dotierung von Rückstellungen für Jubiläumszuwendungen	2214			7.600,00	4.300,00	292,55	0,00	0,00	0,00
1/240000-600000	Strom	2222	3222	24	6.000,00	2.500,00	2.481,84	6.000,00	2.500,00	2.481,84
1/240000-618000	Instandhaltung	2224	3224	24	6.000,00	5.000,00	5.281,77	6.000,00	5.000,00	5.281,77
1/240000-620000	Transportkosten	2222	3222	24	900,00	800,00	764,61	900,00	800,00	764,61
1/240000-631000	Telefongebühren	2222	3222	24	1.500,00	1.500,00	1.423,46	1.500,00	1.500,00	1.423,46
1/240000-650000	Zinsen Darlehen	2241	3241	25	87.700,00	102.700,00	9.122,12	87.700,00	102.700,00	9.122,12
1/240000-670000	Versicherung	2222	3222	24	500,00	400,00	6.351,06	500,00	400,00	6.351,06
1/240000-670010	Abfertigungsversicherung	2222	3222	24	3.000,00	3.000,00	2.950,38	3.000,00	3.000,00	2.950,38
1/240000-680000	Planmäßige Abschreibung	2226			92.400,00	45.400,00	46.227,11	0,00	0,00	0,00
1/240000-711000	Gebühren für die Benützung von Gemeindeeinrichtungen und Anlagen gemäß FAG	2225	3225	24	3.100,00	2.500,00	2.523,32	3.100,00	2.500,00	2.523,32



		MVAG VC QU			Ergebnisvoranschlag			Finanzierungsvoranschlag		
		EH	FH		VA 2025	VA 2024	RA 2023	VA 2025	VA 2024	RA 2023
1/240000-724000	Reisegebühren (Diäten)	2225	3225	24	0,00	0,00	5,02	0,00	0,00	5,02
1/240000-728000	TBE Betreuung Gde. Grafenwörth	2225	3225	24	0,00	4.000,00	2.823,92	0,00	4.000,00	2.823,92
1/240000-728010	TBE Sonnenkäfer u. Hilfswerk	2225	3225	24	0,00	3.200,00	6.881,00	0,00	3.200,00	6.881,00
1/240000-729000	Ausgaben für Essen	2225	3225	24	900,00	700,00	1.203,05	900,00	700,00	912,36
<b>SU 22 / 32</b>	<b>Summe Aufwendungen / Auszahlungen operative Gebarung</b>				<b>792.200,00</b>	<b>587.500,00</b>	<b>385.517,31</b>	<b>684.600,00</b>	<b>533.700,00</b>	<b>338.706,96</b>
<b>SA 0 / SA 1</b>	<b>(0) Nettoergebnis (21 - 22) / (1) Geldfluss operative Gebarung (31 - 32)</b>				<b>-597.200,00</b>	<b>-505.800,00</b>	<b>-313.768,54</b>	<b>-503.900,00</b>	<b>-465.100,00</b>	<b>-287.575,98</b>
<b>SA01</b>	<b>Saldo (01) Haushaltsrücklagen (230 - 240)</b>				<b>0,00</b>	<b>0,00</b>	<b>0,00</b>	<b>0,00</b>	<b>0,00</b>	<b>0,00</b>
<b>SA00</b>	<b>Saldo (00) Nettoergebnis nach Haushaltsrücklagen (Saldo 0 + Saldo 01)</b>				<b>-597.200,00</b>	<b>-505.800,00</b>	<b>-313.768,54</b>			
<b>Investive Gebarung</b>										
6/240000+300000	KIP Förderung Bund		3331	1 33	0,00	0,00	0,00	0,00	0,00	122.985,00
2/240000+301000	Förderung Schul- u. Kindergartenfond		3331	1 33	0,00	0,00	0,00	25.000,00	25.000,00	6.200,00
6/240000+301000	Förderung Land NÖ (Sockelbetrag)		3331	1 33	0,00	0,00	0,00	0,00	157.000,00	0,00
<b>SU 33</b>	<b>Summe Einzahlungen investive Gebarung</b>							<b>25.000,00</b>	<b>182.000,00</b>	<b>129.185,00</b>
5/240000-010000	Baukosten		3413	1 40	0,00	0,00	0,00	0,00	2.055.400,00	180.193,04
1/240000-042000	Möbel, Einrichtung		3415	2 41	0,00	0,00	0,00	0,00	0,00	2.937,69
5/240000-042000	Amts-, Betriebs- und Geschäftsausstattung		3415	1 41	0,00	0,00	0,00	0,00	82.000,00	2.889,94
<b>SU 34</b>	<b>Summe Auszahlungen investive Gebarung</b>							<b>0,00</b>	<b>2.137.400,00</b>	<b>186.020,67</b>
<b>SA2</b>	<b>Saldo (2) Geldfluss aus der Investiven Gebarung (33 - 34)</b>							<b>25.000,00</b>	<b>-1.955.400,00</b>	<b>-56.835,67</b>
<b>SA3</b>	<b>Saldo (3) Nettofinanzierungssaldo (Saldo 1 + Saldo 2)</b>							<b>-478.900,00</b>	<b>-2.420.500,00</b>	<b>-344.411,65</b>
<b>Finanzierungstätigkeit</b>										
6/240000+346000	Zugang Darlehen		3514	1 55	0,00	0,00	0,00	0,00	895.700,00	1.000.000,00
6/240000+347000	Investitionsdarlehen von Unternehmen (ohne Finanzunternehmen) und anderen		3513	1 55	0,00	0,00	0,00	0,00	500.000,00	0,00
<b>SU 35</b>	<b>Summe Einzahlungen aus der Finanzierungstätigkeit</b>							<b>0,00</b>	<b>1.395.700,00</b>	<b>1.000.000,00</b>
1/240000-346000	Tilgung Darlehen		3614	65	0,00	0,00	0,00	83.300,00	0,00	17.641,69
1/240000-347000	Investitionsdarlehen von Unternehmen (ohne Finanzunternehmen) und anderen		3613	65	0,00	0,00	0,00	1.500,00	1.500,00	1.564,50
<b>SU 36</b>	<b>Summe Auszahlungen aus der Finanzierungstätigkeit</b>							<b>84.800,00</b>	<b>1.500,00</b>	<b>19.206,19</b>
<b>SA4</b>	<b>Saldo (4) Geldfluss aus der Finanzierungstätigkeit (35 - 36)</b>							<b>-84.800,00</b>	<b>1.394.200,00</b>	<b>980.793,81</b>
<b>SA5</b>	<b>Saldo (5) Geldfluss aus der voranschlagswirksamen Gebarung (Saldo 3 + Saldo 4)</b>							<b>-563.700,00</b>	<b>-1.026.300,00</b>	<b>636.382,16</b>
<b>26 Sport und außerschulische Leibeserziehung</b>										
<b>262 Sportplätze</b>										
<b>262000 Sportplätze</b>										
<b>Operative Gebarung</b>										
2/262000+813000	Erträge aus der Auflösung von Investitionszuschüssen (Kapitaltransfers)	2127			6.000,00	5.800,00	5.171,27	0,00	0,00	0,00

# Voranschlag 2025

Marktgemeinde Fels am Wagram

# Ergebnis- und Finanzierungsvoranschlag Detailnachweis

		MVAG		VC	QU	Ergebnisvoranschlag			Finanzierungsvoranschlag		
		EH	FH			VA 2025	VA 2024	RA 2023	VA 2025	VA 2024	RA 2023
6/262000+871000	Kapitaltransfers aus Gemeinde-Bedarfszuweisungsmittel	2121	3121	1	33	0,00	0,00	10.000,00	0,00	0,00	10.000,00
<b>SU 21 / 31</b>	<b>Summe Erträge / Einzahlungen operative Gebarung</b>					<b>6.000,00</b>	<b>5.800,00</b>	<b>15.171,27</b>	<b>0,00</b>	<b>0,00</b>	<b>10.000,00</b>
1/262000-613000	Instandhaltung Sportanlagen und Spielplätze	2224	3224		24	15.000,00	5.000,00	9.166,80	15.000,00	5.000,00	9.166,80
1/262000-650000	Zinsen Darlehen	2241	3241		25	200,00	300,00	465,49	200,00	300,00	465,49
1/262000-680000	Planmäßige Abschreibung	2226				13.700,00	13.800,00	14.340,27	0,00	0,00	0,00
1/262000-711000	Gebühren für die Benützung von Gemeindeeinrichtungen und Anlagen gemäß FAG	2225	3225		24	2.000,00	1.000,00	1.383,68	2.000,00	1.000,00	1.383,68
<b>SU 22 / 32</b>	<b>Summe Aufwendungen / Auszahlungen operative Gebarung</b>					<b>30.900,00</b>	<b>20.100,00</b>	<b>25.356,24</b>	<b>17.200,00</b>	<b>6.300,00</b>	<b>11.015,97</b>
<b>SA 0 / SA 1</b>	<b>(0) Nettoergebnis (21 - 22) / (1) Geldfluss operative Gebarung (31 - 32)</b>					<b>-24.900,00</b>	<b>-14.300,00</b>	<b>-10.184,97</b>	<b>-17.200,00</b>	<b>-6.300,00</b>	<b>-1.015,97</b>
<b>SA01</b>	<b>Saldo (01) Haushaltsrücklagen (230 - 240)</b>					<b>0,00</b>	<b>0,00</b>	<b>0,00</b>	<b>0,00</b>	<b>0,00</b>	<b>0,00</b>
<b>SA00</b>	<b>Saldo (00) Nettoergebnis nach Haushaltsrücklagen (Saldo 0 + Saldo 01)</b>					<b>-24.900,00</b>	<b>-14.300,00</b>	<b>-10.184,97</b>			
<b>Investive Gebarung</b>											
6/262000+300000	LED Beleuchtung Tennisplatz - Förderung Bund		3331	1	33	0,00	0,00	0,00	5.000,00	0,00	0,00
6/262000+300010	LED Beleuchtung Tennisplatz - KIP 2023		3331	1	33	0,00	0,00	0,00	4.500,00	0,00	17.418,87
6/262000+300020	LED Beleuchtung Fußballplatz - Förderung Bund		3331	1		0,00	0,00	0,00	10.000,00	0,00	0,00
6/262000+300030	LED Beleuchtung Fußballplatz - KIP 2023		3331	1		0,00	0,00	0,00	9.000,00	0,00	0,00
6/262000+301000	LED Beleuchtung Tennisplatz - Förderung Land		3331	1	33	0,00	0,00	0,00	500,00	0,00	0,00
6/262000+301030	LED Beleuchtung Fußballplatz - Förderung Land		3331	1		0,00	0,00	0,00	1.000,00	0,00	0,00
6/262000+306000	Kostenbeitrag		3333	1	34	0,00	0,00	0,00	0,00	0,00	33.000,00
6/262000+307000	LED Beleuchtung Tennisplatz - Beitrag Landesverband		3334	1		0,00	0,00	0,00	5.000,00	0,00	0,00
6/262000+307010	LED Beleuchtung Fußballplatz - Beitrag Fußballverband		3334	1		0,00	0,00	0,00	10.000,00	0,00	0,00
<b>SU 33</b>	<b>Summe Einzahlungen investive Gebarung</b>								<b>45.000,00</b>	<b>0,00</b>	<b>50.418,87</b>
5/262000-010000	Spielplatz Bahnhof (Gedesag)		3413	1	40	0,00	0,00	0,00	0,00	0,00	57.693,63
5/262000-010030	LED Beleuchtung Tennisplatz		3413	1	40	0,00	0,00	0,00	15.000,00	0,00	0,00
5/262000-010040	LED Beleuchtung Fußballplatz		3413	1	40	0,00	0,00	0,00	30.000,00	0,00	0,00
5/262000-020000	Heizung USC - Sportplatz		3414	1	41	0,00	0,00	0,00	0,00	0,00	34.837,00
1/262000-042000	Amts-, Betriebs- und Geschäftsausstattung		3415	2	41	0,00	0,00	0,00	0,00	0,00	3.297,39
<b>SU 34</b>	<b>Summe Auszahlungen investive Gebarung</b>								<b>45.000,00</b>	<b>0,00</b>	<b>95.828,02</b>
<b>SA2</b>	<b>Saldo (2) Geldfluss aus der Investiven Gebarung (33 - 34)</b>								<b>0,00</b>	<b>0,00</b>	<b>-45.409,15</b>
<b>SA3</b>	<b>Saldo (3) Nettofinanzierungssaldo (Saldo 1 + Saldo 2)</b>								<b>-17.200,00</b>	<b>-6.300,00</b>	<b>-46.425,12</b>

		MVAG			Ergebnisvoranschlag			Finanzierungsvoranschlag		
		EH	FH	VC QU	VA 2025	VA 2024	RA 2023	VA 2025	VA 2024	RA 2023
Finanzierungstätigkeit										
SU 35	Summe Einzahlungen aus der Finanzierungstätigkeit							0,00	0,00	0,00
1/262000-346000	Tilgung Darlehen		3614	65	0,00	0,00	0,00	2.300,00	2.300,00	2.333,34
1/262000-347000	Investitionsdarlehen von Unternehmen (ohne Finanzunternehmen) und anderen		3613	65	0,00	0,00	0,00	900,00	900,00	1.001,28
SU 36	Summe Auszahlungen aus der Finanzierungstätigkeit							3.200,00	3.200,00	3.334,62
SA4	Saldo (4) Geldfluss aus der Finanzierungstätigkeit (35 – 36)							-3.200,00	-3.200,00	-3.334,62
SA5	Saldo (5) Geldfluss aus der voranschlagswirksamen Gebarung (Saldo 3 + Saldo 4)							-20.400,00	-9.500,00	-49.759,74
269	Sonstige Einrichtungen und Maßnahmen									
269000	Sonstige Einrichtungen und Maßnahme n									
Operative Gebarung										
SU 21 / 31	Summe Erträge / Einzahlungen operative Gebarung				0,00	0,00	0,00	0,00	0,00	0,00
1/269000-757000	Förderung USC	2234	3234	27	14.000,00	13.000,00	45.000,00	14.000,00	13.000,00	45.000,00
1/269000-757010	Förderung Sanierung Tennisplatz	2234	3234	27	30.000,00	0,00	0,00	30.000,00	0,00	0,00
1/269000-757020	Förderung Tennisclub	2234	3234	27	2.000,00	2.000,00	2.000,00	2.000,00	2.000,00	2.000,00
SU 22 / 32	Summe Aufwendungen / Auszahlungen operative Gebarung				46.000,00	15.000,00	47.000,00	46.000,00	15.000,00	47.000,00
SA 0 / SA 1	(0) Nettoergebnis (21 - 22) / (1) Geldfluss operative Gebarung (31 – 32)				-46.000,00	-15.000,00	-47.000,00	-46.000,00	-15.000,00	-47.000,00
SA01	Saldo (01) Haushaltsrücklagen (230 - 240)				0,00	0,00	0,00	0,00	0,00	0,00
SA00	Saldo (00) Nettoergebnis nach Haushaltsrücklagen (Saldo 0 + Saldo 01)				-46.000,00	-15.000,00	-47.000,00			
Investive Gebarung										
SU 33	Summe Einzahlungen investive Gebarung							0,00	0,00	0,00
SU 34	Summe Auszahlungen investive Gebarung							0,00	0,00	0,00
SA2	Saldo (2) Geldfluss aus der Investiven Gebarung (33 – 34)							0,00	0,00	0,00
SA3	Saldo (3) Nettofinanzierungssaldo (Saldo 1 + Saldo 2)							-46.000,00	-15.000,00	-47.000,00
Finanzierungstätigkeit										
SU 35	Summe Einzahlungen aus der Finanzierungstätigkeit							0,00	0,00	0,00
SU 36	Summe Auszahlungen aus der Finanzierungstätigkeit							0,00	0,00	0,00
SA4	Saldo (4) Geldfluss aus der Finanzierungstätigkeit (35 – 36)							0,00	0,00	0,00
SA5	Saldo (5) Geldfluss aus der voranschlagswirksamen Gebarung (Saldo 3 + Saldo 4)							-46.000,00	-15.000,00	-47.000,00
28	Forschung und Wissenschaft									
282	Studienbeihilfen									
282000	Studienbeihilfen									
Operative Gebarung										
SU 21 / 31	Summe Erträge / Einzahlungen operative Gebarung				0,00	0,00	0,00	0,00	0,00	0,00

		MVAG VC QU			Ergebnisvoranschlag			Finanzierungsvoranschlag		
		EH	FH		VA 2025	VA 2024	RA 2023	VA 2025	VA 2024	RA 2023
1/282000-768000	NÖ Semesterticket	2234	3234	27	0,00	1.000,00	0,00	0,00	1.000,00	0,00
<b>SU 22 / 32</b>	<b>Summe Aufwendungen / Auszahlungen operative Gebarung</b>				<b>0,00</b>	<b>1.000,00</b>	<b>0,00</b>	<b>0,00</b>	<b>1.000,00</b>	<b>0,00</b>
<b>SA 0 / SA 1</b>	<b>(0) Nettoergebnis (21 - 22) / (1) Geldfluss operative Gebarung (31 – 32)</b>				<b>0,00</b>	<b>-1.000,00</b>	<b>0,00</b>	<b>0,00</b>	<b>-1.000,00</b>	<b>0,00</b>
<b>SA01</b>	<b>Saldo (01) Haushaltsrücklagen (230 - 240)</b>				<b>0,00</b>	<b>0,00</b>	<b>0,00</b>	<b>0,00</b>	<b>0,00</b>	<b>0,00</b>
<b>SA00</b>	<b>Saldo (00) Nettoergebnis nach Haushaltsrücklagen (Saldo 0 + Saldo 01)</b>				<b>0,00</b>	<b>-1.000,00</b>	<b>0,00</b>			
<b>Investive Gebarung</b>										
<b>SU 33</b>	<b>Summe Einzahlungen investive Gebarung</b>							<b>0,00</b>	<b>0,00</b>	<b>0,00</b>
<b>SU 34</b>	<b>Summe Auszahlungen investive Gebarung</b>							<b>0,00</b>	<b>0,00</b>	<b>0,00</b>
<b>SA2</b>	<b>Saldo (2) Geldfluss aus der Investiven Gebarung (33 – 34)</b>							<b>0,00</b>	<b>0,00</b>	<b>0,00</b>
<b>SA3</b>	<b>Saldo (3) Nettofinanzierungssaldo (Saldo 1 + Saldo 2)</b>							<b>0,00</b>	<b>-1.000,00</b>	<b>0,00</b>
<b>Finanzierungstätigkeit</b>										
<b>SU 35</b>	<b>Summe Einzahlungen aus der Finanzierungstätigkeit</b>							<b>0,00</b>	<b>0,00</b>	<b>0,00</b>
<b>SU 36</b>	<b>Summe Auszahlungen aus der Finanzierungstätigkeit</b>							<b>0,00</b>	<b>0,00</b>	<b>0,00</b>
<b>SA4</b>	<b>Saldo (4) Geldfluss aus der Finanzierungstätigkeit (35 – 36)</b>							<b>0,00</b>	<b>0,00</b>	<b>0,00</b>
<b>SA5</b>	<b>Saldo (5) Geldfluss aus der voranschlagswirksamen Gebarung (Saldo 3 + Saldo 4)</b>							<b>0,00</b>	<b>-1.000,00</b>	<b>0,00</b>

		MVAG			Ergebnisvoranschlag			Finanzierungsvoranschlag		
		EH	FH	VC QU	VA 2025	VA 2024	RA 2023	VA 2025	VA 2024	RA 2023
3 Kunst, Kultur und Kultus										
32	Musik und darstellende Kunst									
320	Ausbildung in Musik und darstellender Kunst									
320000	Ausbildung in Musik und darstellend er Kunst									
Operative Gebarung										
2/320000+811000	Leihgebühr Instrument	2115	3115	14	2.000,00	1.200,00	2.100,00	2.000,00	1.200,00	2.094,60
SU 21 / 31	Summe Erträge / Einzahlungen operative Gebarung				2.000,00	1.200,00	2.100,00	2.000,00	1.200,00	2.094,60
1/320000-670000	Versicherungen	2222	3222		200,00	0,00	0,00	200,00	0,00	0,00
1/320000-729000	Beitrag Musikschulen	2225	3225	24	55.200,00	52.000,00	47.286,84	55.200,00	52.000,00	47.286,84
SU 22 / 32	Summe Aufwendungen / Auszahlungen operative Gebarung				55.400,00	52.000,00	47.286,84	55.400,00	52.000,00	47.286,84
SA 0 / SA 1	(0) Nettoergebnis (21 - 22) / (1) Geldfluss operative Gebarung (31 – 32)				-53.400,00	-50.800,00	-45.186,84	-53.400,00	-50.800,00	-45.192,24
SA01	Saldo (01) Haushaltsrücklagen (230 - 240)				0,00	0,00	0,00	0,00	0,00	0,00
SA00	Saldo (00) Nettoergebnis nach Haushaltsrücklagen (Saldo 0 + Saldo 01)				-53.400,00	-50.800,00	-45.186,84			
Investive Gebarung										
SU 33	Summe Einzahlungen investive Gebarung							0,00	0,00	0,00
SU 34	Summe Auszahlungen investive Gebarung							0,00	0,00	0,00
SA2	Saldo (2) Geldfluss aus der Investiven Gebarung (33 – 34)							0,00	0,00	0,00
SA3	Saldo (3) Nettofinanzierungssaldo (Saldo 1 + Saldo 2)							-53.400,00	-50.800,00	-45.192,24
Finanzierungstätigkeit										
SU 35	Summe Einzahlungen aus der Finanzierungstätigkeit							0,00	0,00	0,00
SU 36	Summe Auszahlungen aus der Finanzierungstätigkeit							0,00	0,00	0,00
SA4	Saldo (4) Geldfluss aus der Finanzierungstätigkeit (35 – 36)							0,00	0,00	0,00
SA5	Saldo (5) Geldfluss aus der voranschlagswirksamen Gebarung (Saldo 3 + Saldo 4)							-53.400,00	-50.800,00	-45.192,24
321	Einrichtungen der Musikpflege									
321000	Einrichtungen der Musikpflege									
Operative Gebarung										
SU 21 / 31	Summe Erträge / Einzahlungen operative Gebarung				0,00	0,00	0,00	0,00	0,00	0,00
1/321000-757000	Zuschuss an Musikvereine	2234	3234	27	5.000,00	5.000,00	10.000,00	5.000,00	5.000,00	10.000,00
SU 22 / 32	Summe Aufwendungen / Auszahlungen operative Gebarung				5.000,00	5.000,00	10.000,00	5.000,00	5.000,00	10.000,00
SA 0 / SA 1	(0) Nettoergebnis (21 - 22) / (1) Geldfluss operative Gebarung (31 – 32)				-5.000,00	-5.000,00	-10.000,00	-5.000,00	-5.000,00	-10.000,00
SA01	Saldo (01) Haushaltsrücklagen (230 - 240)				0,00	0,00	0,00	0,00	0,00	0,00
SA00	Saldo (00) Nettoergebnis nach Haushaltsrücklagen (Saldo 0 + Saldo 01)				-5.000,00	-5.000,00	-10.000,00			
Investive Gebarung										
SU 33	Summe Einzahlungen investive Gebarung							0,00	0,00	0,00
SU 34	Summe Auszahlungen investive Gebarung							0,00	0,00	0,00

		MVAG	VC QU	Ergebnisvoranschlag			Finanzierungsvoranschlag		
		EH	FH	VA 2025	VA 2024	RA 2023	VA 2025	VA 2024	RA 2023
SA2	Saldo (2) Geldfluss aus der Investiven Gebarung (33 – 34)						0,00	0,00	0,00
SA3	Saldo (3) Nettofinanzierungssaldo (Saldo 1 + Saldo 2)						-5.000,00	-5.000,00	-10.000,00
<b>Finanzierungstätigkeit</b>									
SU 35	Summe Einzahlungen aus der Finanzierungstätigkeit						0,00	0,00	0,00
SU 36	Summe Auszahlungen aus der Finanzierungstätigkeit						0,00	0,00	0,00
SA4	Saldo (4) Geldfluss aus der Finanzierungstätigkeit (35 – 36)						0,00	0,00	0,00
SA5	Saldo (5) Geldfluss aus der voranschlagswirksamen Gebarung (Saldo 3 + Saldo 4)						-5.000,00	-5.000,00	-10.000,00
36	Heimatspflege								
360	Heimatismuseen								
360000	Heimatismuseen								
<b>Operative Gebarung</b>									
SU 21 / 31	Summe Erträge / Einzahlungen operative Gebarung			0,00	0,00	0,00	0,00	0,00	0,00
1/360000-680000	Planmäßige Abschreibung 2226			1.300,00	1.300,00	2.143,98	0,00	0,00	0,00
SU 22 / 32	Summe Aufwendungen / Auszahlungen operative Gebarung			1.300,00	1.300,00	2.143,98	0,00	0,00	0,00
SA 0 / SA 1	(0) Nettoergebnis (21 - 22) / (1) Geldfluss operative Gebarung (31 – 32)			-1.300,00	-1.300,00	-2.143,98	0,00	0,00	0,00
SA01	Saldo (01) Haushaltsrücklagen (230 - 240)			0,00	0,00	0,00	0,00	0,00	0,00
SA00	Saldo (00) Nettoergebnis nach Haushaltsrücklagen (Saldo 0 + Saldo 01)			-1.300,00	-1.300,00	-2.143,98			
<b>Investive Gebarung</b>									
SU 33	Summe Einzahlungen investive Gebarung						0,00	0,00	0,00
SU 34	Summe Auszahlungen investive Gebarung						0,00	0,00	0,00
SA2	Saldo (2) Geldfluss aus der Investiven Gebarung (33 – 34)						0,00	0,00	0,00
SA3	Saldo (3) Nettofinanzierungssaldo (Saldo 1 + Saldo 2)						0,00	0,00	0,00
<b>Finanzierungstätigkeit</b>									
SU 35	Summe Einzahlungen aus der Finanzierungstätigkeit						0,00	0,00	0,00
SU 36	Summe Auszahlungen aus der Finanzierungstätigkeit						0,00	0,00	0,00
SA4	Saldo (4) Geldfluss aus der Finanzierungstätigkeit (35 – 36)						0,00	0,00	0,00
SA5	Saldo (5) Geldfluss aus der voranschlagswirksamen Gebarung (Saldo 3 + Saldo 4)						0,00	0,00	0,00
363	Altstadterhaltung und Ortsbildpflege								
363000	Altstadterhaltung und Ortsbildpfleg e								
<b>Operative Gebarung</b>									
2/363000+813000	Erträge aus der Auflösung von Investitionszuschüssen (Kapitaltransfers) 2127			200,00	200,00	236,39	0,00	0,00	0,00
SU 21 / 31	Summe Erträge / Einzahlungen operative Gebarung			200,00	200,00	236,39	0,00	0,00	0,00
1/363000-680000	Planmäßige Abschreibung 2226			1.200,00	1.200,00	742,20	0,00	0,00	0,00

		MVAG VC QU			Ergebnisvoranschlag			Finanzierungsvoranschlag		
		EH	FH		VA 2025	VA 2024	RA 2023	VA 2025	VA 2024	RA 2023
1/363000-729000	Grünflächenpflege	2225	3225	24	10.000,00	10.000,00	9.744,14	10.000,00	10.000,00	9.680,44
<b>SU 22 / 32</b>	<b>Summe Aufwendungen / Auszahlungen operative Gebarung</b>				<b>11.200,00</b>	<b>11.200,00</b>	<b>10.486,34</b>	<b>10.000,00</b>	<b>10.000,00</b>	<b>9.680,44</b>
<b>SA 0 / SA 1</b>	<b>(0) Nettoergebnis (21 - 22) / (1) Geldfluss operative Gebarung (31 – 32)</b>				<b>-11.000,00</b>	<b>-11.000,00</b>	<b>-10.249,95</b>	<b>-10.000,00</b>	<b>-10.000,00</b>	<b>-9.680,44</b>
<b>SA01</b>	<b>Saldo (01) Haushaltsrücklagen (230 - 240)</b>				<b>0,00</b>	<b>0,00</b>	<b>0,00</b>	<b>0,00</b>	<b>0,00</b>	<b>0,00</b>
<b>SA00</b>	<b>Saldo (00) Nettoergebnis nach Haushaltsrücklagen (Saldo 0 + Saldo 01)</b>				<b>-11.000,00</b>	<b>-11.000,00</b>	<b>-10.249,95</b>			
<b>Investive Gebarung</b>										
<b>SU 33</b>	<b>Summe Einzahlungen investive Gebarung</b>							<b>0,00</b>	<b>0,00</b>	<b>0,00</b>
<b>SU 34</b>	<b>Summe Auszahlungen investive Gebarung</b>							<b>0,00</b>	<b>0,00</b>	<b>0,00</b>
<b>SA2</b>	<b>Saldo (2) Geldfluss aus der Investiven Gebarung (33 – 34)</b>							<b>0,00</b>	<b>0,00</b>	<b>0,00</b>
<b>SA3</b>	<b>Saldo (3) Nettofinanzierungssaldo (Saldo 1 + Saldo 2)</b>							<b>-10.000,00</b>	<b>-10.000,00</b>	<b>-9.680,44</b>
<b>Finanzierungstätigkeit</b>										
<b>SU 35</b>	<b>Summe Einzahlungen aus der Finanzierungstätigkeit</b>							<b>0,00</b>	<b>0,00</b>	<b>0,00</b>
<b>SU 36</b>	<b>Summe Auszahlungen aus der Finanzierungstätigkeit</b>							<b>0,00</b>	<b>0,00</b>	<b>0,00</b>
<b>SA4</b>	<b>Saldo (4) Geldfluss aus der Finanzierungstätigkeit (35 – 36)</b>							<b>0,00</b>	<b>0,00</b>	<b>0,00</b>
<b>SA5</b>	<b>Saldo (5) Geldfluss aus der voranschlagswirksamen Gebarung (Saldo 3 + Saldo 4)</b>							<b>-10.000,00</b>	<b>-10.000,00</b>	<b>-9.680,44</b>
<b>369</b>	<b>Sonstige Einrichtungen und Maßnahmen</b>									
<b>369000</b>	<b>Sonstige Einrichtungen und Maßnahme n</b>									
<b>Operative Gebarung</b>										
2/369000+816080	Kostenbeitrag Punschkütte	2114	3114	13	200,00	200,00	260,00	200,00	200,00	279,17
<b>SU 21 / 31</b>	<b>Summe Erträge / Einzahlungen operative Gebarung</b>				<b>200,00</b>	<b>200,00</b>	<b>260,00</b>	<b>200,00</b>	<b>200,00</b>	<b>279,17</b>
1/369000-729000	Brauchtumspflege	2225	3225	24	5.000,00	5.000,00	5.251,84	5.000,00	5.000,00	5.251,84
1/369000-757000	Förderungen an Vereine (Müll usw.)	2234	3234	27	2.500,00	2.000,00	2.466,98	2.500,00	2.000,00	2.466,98
<b>SU 22 / 32</b>	<b>Summe Aufwendungen / Auszahlungen operative Gebarung</b>				<b>7.500,00</b>	<b>7.000,00</b>	<b>7.718,82</b>	<b>7.500,00</b>	<b>7.000,00</b>	<b>7.718,82</b>
<b>SA 0 / SA 1</b>	<b>(0) Nettoergebnis (21 - 22) / (1) Geldfluss operative Gebarung (31 – 32)</b>				<b>-7.300,00</b>	<b>-6.800,00</b>	<b>-7.458,82</b>	<b>-7.300,00</b>	<b>-6.800,00</b>	<b>-7.439,65</b>
<b>SA01</b>	<b>Saldo (01) Haushaltsrücklagen (230 - 240)</b>				<b>0,00</b>	<b>0,00</b>	<b>0,00</b>	<b>0,00</b>	<b>0,00</b>	<b>0,00</b>
<b>SA00</b>	<b>Saldo (00) Nettoergebnis nach Haushaltsrücklagen (Saldo 0 + Saldo 01)</b>				<b>-7.300,00</b>	<b>-6.800,00</b>	<b>-7.458,82</b>			
<b>Investive Gebarung</b>										
<b>SU 33</b>	<b>Summe Einzahlungen investive Gebarung</b>							<b>0,00</b>	<b>0,00</b>	<b>0,00</b>
<b>SU 34</b>	<b>Summe Auszahlungen investive Gebarung</b>							<b>0,00</b>	<b>0,00</b>	<b>0,00</b>
<b>SA2</b>	<b>Saldo (2) Geldfluss aus der Investiven Gebarung (33 – 34)</b>							<b>0,00</b>	<b>0,00</b>	<b>0,00</b>
<b>SA3</b>	<b>Saldo (3) Nettofinanzierungssaldo (Saldo 1 + Saldo 2)</b>							<b>-7.300,00</b>	<b>-6.800,00</b>	<b>-7.439,65</b>
<b>Finanzierungstätigkeit</b>										
<b>SU 35</b>	<b>Summe Einzahlungen aus der Finanzierungstätigkeit</b>							<b>0,00</b>	<b>0,00</b>	<b>0,00</b>
<b>SU 36</b>	<b>Summe Auszahlungen aus der Finanzierungstätigkeit</b>							<b>0,00</b>	<b>0,00</b>	<b>0,00</b>
<b>SA4</b>	<b>Saldo (4) Geldfluss aus der Finanzierungstätigkeit (35 – 36)</b>							<b>0,00</b>	<b>0,00</b>	<b>0,00</b>
<b>SA5</b>	<b>Saldo (5) Geldfluss aus der voranschlagswirksamen Gebarung (Saldo 3 + Saldo 4)</b>							<b>-7.300,00</b>	<b>-6.800,00</b>	<b>-7.439,65</b>

		MVAG	VC QU	Ergebnisvoranschlag			Finanzierungsvoranschlag		
		EH	FH	VA 2025	VA 2024	RA 2023	VA 2025	VA 2024	RA 2023
<b>38</b>	<b>Sonstige Kulturpflege</b>								
<b>380</b>	<b>Einrichtungen der Kulturpflege</b>								
<b>380000</b>	<b>Einrichtungen der Kulturpflege</b>								
<b>Operative Gebarung</b>									
<b>SU 21 / 31</b>	<b>Summe Erträge / Einzahlungen operative Gebarung</b>			<b>0,00</b>	<b>0,00</b>	<b>0,00</b>	<b>0,00</b>	<b>0,00</b>	<b>0,00</b>
1/380000-680000	Planmäßige Abschreibung 2226			18.600,00	18.600,00	18.614,38	0,00	0,00	0,00
<b>SU 22 / 32</b>	<b>Summe Aufwendungen / Auszahlungen operative Gebarung</b>			<b>18.600,00</b>	<b>18.600,00</b>	<b>18.614,38</b>	<b>0,00</b>	<b>0,00</b>	<b>0,00</b>
<b>SA 0 / SA 1</b>	<b>(0) Nettoergebnis (21 - 22) / (1) Geldfluss operative Gebarung (31 - 32)</b>			<b>-18.600,00</b>	<b>-18.600,00</b>	<b>-18.614,38</b>	<b>0,00</b>	<b>0,00</b>	<b>0,00</b>
<b>SA01</b>	<b>Saldo (01) Haushaltsrücklagen (230 - 240)</b>			<b>0,00</b>	<b>0,00</b>	<b>0,00</b>	<b>0,00</b>	<b>0,00</b>	<b>0,00</b>
<b>SA00</b>	<b>Saldo (00) Nettoergebnis nach Haushaltsrücklagen (Saldo 0 + Saldo 01)</b>			<b>-18.600,00</b>	<b>-18.600,00</b>	<b>-18.614,38</b>			
<b>Investive Gebarung</b>									
<b>SU 33</b>	<b>Summe Einzahlungen investive Gebarung</b>						<b>0,00</b>	<b>0,00</b>	<b>0,00</b>
<b>SU 34</b>	<b>Summe Auszahlungen investive Gebarung</b>						<b>0,00</b>	<b>0,00</b>	<b>0,00</b>
<b>SA2</b>	<b>Saldo (2) Geldfluss aus der Investiven Gebarung (33 - 34)</b>						<b>0,00</b>	<b>0,00</b>	<b>0,00</b>
<b>SA3</b>	<b>Saldo (3) Nettofinanzierungssaldo (Saldo 1 + Saldo 2)</b>						<b>0,00</b>	<b>0,00</b>	<b>0,00</b>
<b>Finanzierungstätigkeit</b>									
<b>SU 35</b>	<b>Summe Einzahlungen aus der Finanzierungstätigkeit</b>						<b>0,00</b>	<b>0,00</b>	<b>0,00</b>
<b>SU 36</b>	<b>Summe Auszahlungen aus der Finanzierungstätigkeit</b>						<b>0,00</b>	<b>0,00</b>	<b>0,00</b>
<b>SA4</b>	<b>Saldo (4) Geldfluss aus der Finanzierungstätigkeit (35 - 36)</b>						<b>0,00</b>	<b>0,00</b>	<b>0,00</b>
<b>SA5</b>	<b>Saldo (5) Geldfluss aus der voranschlagswirksamen Gebarung (Saldo 3 + Saldo 4)</b>						<b>0,00</b>	<b>0,00</b>	<b>0,00</b>
<b>381</b>	<b>Maßnahmen der Kulturpflege</b>								
<b>381000</b>	<b>Maßnahmen der Kulturpflege</b>								
<b>Operative Gebarung</b>									
2/381000+816000	Kostenbeitrag "Kultur" 2114 3114 13			1.000,00	1.000,00	1.000,00	1.000,00	1.000,00	1.000,00
<b>SU 21 / 31</b>	<b>Summe Erträge / Einzahlungen operative Gebarung</b>			<b>1.000,00</b>	<b>1.000,00</b>	<b>1.000,00</b>	<b>1.000,00</b>	<b>1.000,00</b>	<b>1.000,00</b>
1/381000-729000	Kulturpflege 2225 3225 24			8.000,00	1.600,00	7.520,00	8.000,00	1.600,00	7.520,00
<b>SU 22 / 32</b>	<b>Summe Aufwendungen / Auszahlungen operative Gebarung</b>			<b>8.000,00</b>	<b>1.600,00</b>	<b>7.520,00</b>	<b>8.000,00</b>	<b>1.600,00</b>	<b>7.520,00</b>
<b>SA 0 / SA 1</b>	<b>(0) Nettoergebnis (21 - 22) / (1) Geldfluss operative Gebarung (31 - 32)</b>			<b>-7.000,00</b>	<b>-600,00</b>	<b>-6.520,00</b>	<b>-7.000,00</b>	<b>-600,00</b>	<b>-6.520,00</b>
<b>SA01</b>	<b>Saldo (01) Haushaltsrücklagen (230 - 240)</b>			<b>0,00</b>	<b>0,00</b>	<b>0,00</b>	<b>0,00</b>	<b>0,00</b>	<b>0,00</b>
<b>SA00</b>	<b>Saldo (00) Nettoergebnis nach Haushaltsrücklagen (Saldo 0 + Saldo 01)</b>			<b>-7.000,00</b>	<b>-600,00</b>	<b>-6.520,00</b>			
<b>Investive Gebarung</b>									
<b>SU 33</b>	<b>Summe Einzahlungen investive Gebarung</b>						<b>0,00</b>	<b>0,00</b>	<b>0,00</b>
<b>SU 34</b>	<b>Summe Auszahlungen investive Gebarung</b>						<b>0,00</b>	<b>0,00</b>	<b>0,00</b>
<b>SA2</b>	<b>Saldo (2) Geldfluss aus der Investiven Gebarung (33 - 34)</b>						<b>0,00</b>	<b>0,00</b>	<b>0,00</b>
<b>SA3</b>	<b>Saldo (3) Nettofinanzierungssaldo (Saldo 1 + Saldo 2)</b>						<b>-7.000,00</b>	<b>-600,00</b>	<b>-6.520,00</b>



		MVAG	VC QU	Ergebnisvoranschlag			Finanzierungsvoranschlag			
		EH	FH	VA 2025	VA 2024	RA 2023	VA 2025	VA 2024	RA 2023	
Finanzierungstätigkeit										
SU 35	Summe Einzahlungen aus der Finanzierungstätigkeit						0,00	0,00	0,00	
SU 36	Summe Auszahlungen aus der Finanzierungstätigkeit						0,00	0,00	0,00	
SA4	Saldo (4) Geldfluss aus der Finanzierungstätigkeit (35 – 36)						0,00	0,00	0,00	
SA5	Saldo (5) Geldfluss aus der voranschlagswirksamen Gebarung (Saldo 3 + Saldo 4)						-7.000,00	-600,00	-6.520,00	
39	Kultus									
390	Kirchliche Angelegenheiten									
390000	Kirchliche Angelegenheiten									
Operative Gebarung										
SU 21 / 31	Summe Erträge / Einzahlungen operative Gebarung			0,00	0,00	0,00	0,00	0,00	0,00	
1/390000-600000	Strom	2222	3222	24	200,00	100,00	52,00	200,00	100,00	52,00
1/390000-680000	Planmäßige Abschreibung	2226			800,00	800,00	780,00	0,00	0,00	0,00
1/390000-729000	Aufwendungen für Kirchen/Kapellen	2225	3225	24	1.500,00	10.500,00	882,34	1.500,00	10.500,00	882,34
SU 22 / 32	Summe Aufwendungen / Auszahlungen operative Gebarung				2.500,00	11.400,00	1.714,34	1.700,00	10.600,00	934,34
SA 0 / SA 1	(0) Nettoergebnis (21 - 22) / (1) Geldfluss operative Gebarung (31 – 32)				-2.500,00	-11.400,00	-1.714,34	-1.700,00	-10.600,00	-934,34
SA01	Saldo (01) Haushaltsrücklagen (230 - 240)				0,00	0,00	0,00	0,00	0,00	0,00
SA00	Saldo (00) Nettoergebnis nach Haushaltsrücklagen (Saldo 0 + Saldo 01)				-2.500,00	-11.400,00	-1.714,34			
Investive Gebarung										
SU 33	Summe Einzahlungen investive Gebarung						0,00	0,00	0,00	
SU 34	Summe Auszahlungen investive Gebarung						0,00	0,00	0,00	
SA2	Saldo (2) Geldfluss aus der Investiven Gebarung (33 – 34)						0,00	0,00	0,00	
SA3	Saldo (3) Nettofinanzierungssaldo (Saldo 1 + Saldo 2)						-1.700,00	-10.600,00	-934,34	
Finanzierungstätigkeit										
SU 35	Summe Einzahlungen aus der Finanzierungstätigkeit						0,00	0,00	0,00	
SU 36	Summe Auszahlungen aus der Finanzierungstätigkeit						0,00	0,00	0,00	
SA4	Saldo (4) Geldfluss aus der Finanzierungstätigkeit (35 – 36)						0,00	0,00	0,00	
SA5	Saldo (5) Geldfluss aus der voranschlagswirksamen Gebarung (Saldo 3 + Saldo 4)						-1.700,00	-10.600,00	-934,34	

		MVAG			VC QU	Ergebnisvoranschlag			Finanzierungsvoranschlag		
		EH	FH		VA 2025	VA 2024	RA 2023	VA 2025	VA 2024	RA 2023	
4 Soziale Wohlfahrt und Wohnbauförderung											
41	Allgemeine öffentliche Wohlfahrt										
419	Sonstige Einrichtungen und Maßnahmen										
419000	Sonstige Einrichtungen und Maßnahme n										
Operative Gebarung											
SU 21 / 31	Summe Erträge / Einzahlungen operative Gebarung				0,00	0,00	0,00	0,00	0,00	0,00	
1/419000-751000	Sozialhilfe-Wohnsitzgemeindebeitrag	2231	3231	26	3.400,00	0,00	795,59	3.400,00	0,00	795,59	
1/419000-751100	Sozialhilfeumlage	2231	3231	26	461.000,00	412.000,00	366.586,32	461.000,00	412.000,00	366.586,32	
SU 22 / 32	Summe Aufwendungen / Auszahlungen operative Gebarung				464.400,00	412.000,00	367.381,91	464.400,00	412.000,00	367.381,91	
SA 0 / SA 1	(0) Nettoergebnis (21 - 22) / (1) Geldfluss operative Gebarung (31 – 32)				-464.400,00	-412.000,00	-367.381,91	-464.400,00	-412.000,00	-367.381,91	
SA01	Saldo (01) Haushaltsrücklagen (230 - 240)				0,00	0,00	0,00	0,00	0,00	0,00	
SA00	Saldo (00) Nettoergebnis nach Haushaltsrücklagen (Saldo 0 + Saldo 01)				-464.400,00	-412.000,00	-367.381,91				
Investive Gebarung											
SU 33	Summe Einzahlungen investive Gebarung							0,00	0,00	0,00	
SU 34	Summe Auszahlungen investive Gebarung							0,00	0,00	0,00	
SA2	Saldo (2) Geldfluss aus der Investiven Gebarung (33 – 34)							0,00	0,00	0,00	
SA3	Saldo (3) Nettofinanzierungssaldo (Saldo 1 + Saldo 2)							-464.400,00	-412.000,00	-367.381,91	
Finanzierungstätigkeit											
SU 35	Summe Einzahlungen aus der Finanzierungstätigkeit							0,00	0,00	0,00	
SU 36	Summe Auszahlungen aus der Finanzierungstätigkeit							0,00	0,00	0,00	
SA4	Saldo (4) Geldfluss aus der Finanzierungstätigkeit (35 – 36)							0,00	0,00	0,00	
SA5	Saldo (5) Geldfluss aus der voranschlagswirksamen Gebarung (Saldo 3 + Saldo 4)							-464.400,00	-412.000,00	-367.381,91	
43	Jugendwohlfahrt										
439	Sonstige Einrichtungen und Maßnahmen										
439000	Sonstige Einrichtungen und Maßnahme n										
Operative Gebarung											
2/439000+813000	Erträge aus der Auflösung von Investitionszuschüssen (Kapitaltransfers)	2127			0,00	0,00	5.000,00	0,00	0,00	0,00	
2/439000+817000	Erträge aus der Auflösung von sonstigen Rückstellungen	2117			0,00	500,00	485,55	0,00	0,00	0,00	
2/439000+829100	Nachmittagsbetreuung Beiträge Eltern	2116	3116	18	24.000,00	21.000,00	21.974,60	24.000,00	21.000,00	22.188,80	
2/439000+861100	Landesförderung Nachmittagsbetreuung incl. Ferien	2121	3121	15	24.000,00	24.000,00	24.283,33	24.000,00	24.000,00	24.283,33	
SU 21 / 31	Summe Erträge / Einzahlungen operative Gebarung				48.000,00	45.500,00	51.743,48	48.000,00	45.000,00	46.472,13	
1/439000-451000	Pellets Nachmittagsbetreuung	2221	3221	23	2.000,00	2.300,00	1.661,67	2.000,00	2.300,00	1.661,67	

		MVAG		VC QU	Ergebnisvoranschlag			Finanzierungsvoranschlag		
		EH	FH		VA 2025	VA 2024	RA 2023	VA 2025	VA 2024	RA 2023
1/439000-454000	Reinigung	2221	3221	23	1.000,00	700,00	627,79	1.000,00	700,00	627,79
1/439000-459000	Sonstige Verbrauchsgüter	2221	3221	23	500,00	500,00	220,78	500,00	500,00	220,78
1/439000-510000	Bezüge Angestellte	2211	3211	20	7.000,00	6.500,00	5.645,37	7.000,00	6.500,00	5.645,37
1/439000-511000	Bezüge Arbeiter	2211	3211	20	17.000,00	10.500,00	9.033,49	17.000,00	10.500,00	9.033,49
1/439000-523000	Geldbezüge der nicht ganzjährig beschäftigten Arbeiterinnen und Arbeiter	2211	3211		900,00	5.000,00	0,00	900,00	5.000,00	0,00
1/439000-566000	Zuwendungen aus Anlass von Dienstjubiläen	2212	3212		0,00	600,00	0,00	0,00	600,00	0,00
1/439000-580000	Dienstgeberbeiträge zum Ausgleichsfonds für Familienbeihilfen	2212	3212	20	900,00	900,00	543,86	900,00	900,00	543,86
1/439000-582000	SV-DG	2212	3212	20	4.800,00	4.500,00	2.657,73	4.800,00	4.500,00	2.657,73
1/439000-582100	MV-Beiträge	2212	3212	20	400,00	300,00	211,00	400,00	300,00	211,00
1/439000-592000	Dotierung von Rückstellungen für Jubiläumszuwendungen	2214			400,00	400,00	0,00	0,00	0,00	0,00
1/439000-618000	Instandhaltung	2224	3224	24	500,00	500,00	159,57	500,00	500,00	159,57
1/439000-631000	Telefongebühren	2222	3222	24	500,00	300,00	353,64	500,00	300,00	353,64
1/439000-670000	Versicherungen	2222	3222	24	100,00	100,00	0,00	100,00	100,00	0,00
1/439000-680000	Planmäßige Abschreibung	2226			100,00	100,00	5.720,59	0,00	0,00	0,00
1/439000-711000	Gebühren für die Benützung von Gemeindeeinrichtungen und Anlagen gemäß FAG	2225	3225	24	1.000,00	600,00	626,19	1.000,00	600,00	626,19
1/439000-724000	Reisegebühren (Diäten)	2225	3225	24	0,00	0,00	2,50	0,00	0,00	2,50
1/439000-728050	Tagesmutter	2225	3225	24	0,00	0,00	930,00	0,00	0,00	930,00
1/439000-751000	Jugendwohlfahrtsumlage	2231	3231	26	88.000,00	81.000,00	70.371,68	88.000,00	81.000,00	70.371,68
1/439000-768100	Kinderbetreuung (Land NÖ u.a.)	2234	3234	27	1.000,00	0,00	0,00	1.000,00	0,00	0,00
1/439000-768200	Kosten Nachmittagsbetreuung (NÖ Familienland)	2234	3234	27	80.000,00	70.000,00	69.731,00	80.000,00	70.000,00	69.731,00
<b>SU 22 / 32</b>	<b>Summe Aufwendungen / Auszahlungen operative Gebarung</b>				<b>206.100,00</b>	<b>184.800,00</b>	<b>168.496,86</b>	<b>205.600,00</b>	<b>184.300,00</b>	<b>162.776,27</b>
<b>SA 0 / SA 1</b>	<b>(0) Nettoergebnis (21 - 22) / (1) Geldfluss operative Gebarung (31 - 32)</b>				<b>-158.100,00</b>	<b>-139.300,00</b>	<b>-116.753,38</b>	<b>-157.600,00</b>	<b>-139.300,00</b>	<b>-116.304,14</b>
<b>SA01</b>	<b>Saldo (01) Haushaltsrücklagen (230 - 240)</b>				<b>0,00</b>	<b>0,00</b>	<b>0,00</b>	<b>0,00</b>	<b>0,00</b>	<b>0,00</b>
<b>SA00</b>	<b>Saldo (00) Nettoergebnis nach Haushaltsrücklagen (Saldo 0 + Saldo 01)</b>				<b>-158.100,00</b>	<b>-139.300,00</b>	<b>-116.753,38</b>			
<b>Investive Gebarung</b>										
<b>SU 33</b>	<b>Summe Einzahlungen investive Gebarung</b>							<b>0,00</b>	<b>0,00</b>	<b>0,00</b>
<b>SU 34</b>	<b>Summe Auszahlungen investive Gebarung</b>							<b>0,00</b>	<b>0,00</b>	<b>0,00</b>
<b>SA2</b>	<b>Saldo (2) Geldfluss aus der Investiven Gebarung (33 - 34)</b>							<b>0,00</b>	<b>0,00</b>	<b>0,00</b>
<b>SA3</b>	<b>Saldo (3) Nettofinanzierungssaldo (Saldo 1 + Saldo 2)</b>							<b>-157.600,00</b>	<b>-139.300,00</b>	<b>-116.304,14</b>
<b>Finanzierungstätigkeit</b>										
<b>SU 35</b>	<b>Summe Einzahlungen aus der Finanzierungstätigkeit</b>							<b>0,00</b>	<b>0,00</b>	<b>0,00</b>
<b>SU 36</b>	<b>Summe Auszahlungen aus der Finanzierungstätigkeit</b>							<b>0,00</b>	<b>0,00</b>	<b>0,00</b>
<b>SA4</b>	<b>Saldo (4) Geldfluss aus der Finanzierungstätigkeit (35 - 36)</b>							<b>0,00</b>	<b>0,00</b>	<b>0,00</b>

		MVAG VC QU			Ergebnisvoranschlag			Finanzierungsvoranschlag		
		EH	FH		VA 2025	VA 2024	RA 2023	VA 2025	VA 2024	RA 2023
SA5	Saldo (5) Geldfluss aus der voranschlagswirksamen Gebarung (Saldo 3 + Saldo 4)							-157.600,00	-139.300,00	-116.304,14
<b>46</b>	<b>Familienpolitische Maßnahmen</b>									
<b>469</b>	<b>Sonstige Maßnahmen</b>									
<b>469000</b>	<b>Sonstige Maßnahmen</b>									
<b>Operative Gebarung</b>										
SU 21 / 31	Summe Erträge / Einzahlungen operative Gebarung				0,00	0,00	0,00	0,00	0,00	0,00
1/469000-413000	Geburten Beihilfen 2221 3221 23				1.500,00	1.500,00	1.554,00	1.500,00	1.500,00	1.554,00
SU 22 / 32	Summe Aufwendungen / Auszahlungen operative Gebarung				1.500,00	1.500,00	1.554,00	1.500,00	1.500,00	1.554,00
SA 0 / SA 1	(0) Nettoergebnis (21 - 22) / (1) Geldfluss operative Gebarung (31 – 32)				-1.500,00	-1.500,00	-1.554,00	-1.500,00	-1.500,00	-1.554,00
SA01	Saldo (01) Haushaltsrücklagen (230 - 240)				0,00	0,00	0,00	0,00	0,00	0,00
SA00	Saldo (00) Nettoergebnis nach Haushaltsrücklagen (Saldo 0 + Saldo 01)				-1.500,00	-1.500,00	-1.554,00			
<b>Investive Gebarung</b>										
SU 33	Summe Einzahlungen investive Gebarung							0,00	0,00	0,00
SU 34	Summe Auszahlungen investive Gebarung							0,00	0,00	0,00
SA2	Saldo (2) Geldfluss aus der Investiven Gebarung (33 – 34)							0,00	0,00	0,00
SA3	Saldo (3) Nettofinanzierungssaldo (Saldo 1 + Saldo 2)							-1.500,00	-1.500,00	-1.554,00
<b>Finanzierungstätigkeit</b>										
SU 35	Summe Einzahlungen aus der Finanzierungstätigkeit							0,00	0,00	0,00
SU 36	Summe Auszahlungen aus der Finanzierungstätigkeit							0,00	0,00	0,00
SA4	Saldo (4) Geldfluss aus der Finanzierungstätigkeit (35 – 36)							0,00	0,00	0,00
SA5	Saldo (5) Geldfluss aus der voranschlagswirksamen Gebarung (Saldo 3 + Saldo 4)							-1.500,00	-1.500,00	-1.554,00
<b>48</b>	<b>Wohnbauförderung</b>									
<b>480</b>	<b>Allgemeine Wohnbauförderung</b>									
<b>480000</b>	<b>Allgemeine Wohnbauförderung</b>									
<b>Operative Gebarung</b>										
SU 21 / 31	Summe Erträge / Einzahlungen operative Gebarung				0,00	0,00	0,00	0,00	0,00	0,00
1/480000-768000	Ökoförderung (Photovoltaik, Heizen usw.) 2234 3234 27				20.000,00	35.000,00	59.540,00	20.000,00	35.000,00	44.574,11
1/480000-778000	Konto frei 2234 44				0,00	0,00	7.000,00	0,00	0,00	0,00
SU 22 / 32	Summe Aufwendungen / Auszahlungen operative Gebarung				20.000,00	35.000,00	66.540,00	20.000,00	35.000,00	44.574,11
SA 0 / SA 1	(0) Nettoergebnis (21 - 22) / (1) Geldfluss operative Gebarung (31 – 32)				-20.000,00	-35.000,00	-66.540,00	-20.000,00	-35.000,00	-44.574,11
SA01	Saldo (01) Haushaltsrücklagen (230 - 240)				0,00	0,00	0,00	0,00	0,00	0,00
SA00	Saldo (00) Nettoergebnis nach Haushaltsrücklagen (Saldo 0 + Saldo 01)				-20.000,00	-35.000,00	-66.540,00			
<b>Investive Gebarung</b>										
SU 33	Summe Einzahlungen investive Gebarung							0,00	0,00	0,00

		MVAG	VC QU	Ergebnisvoranschlag			Finanzierungsvoranschlag		
		EH	FH	VA 2025	VA 2024	RA 2023	VA 2025	VA 2024	RA 2023
1/480000-778000	Konto frei	3434	44	0,00	0,00	0,00	0,00	0,00	6.775,19
<b>SU 34</b>	<b>Summe Auszahlungen investive Gebarung</b>						<b>0,00</b>	<b>0,00</b>	<b>6.775,19</b>
<b>SA2</b>	<b>Saldo (2) Geldfluss aus der Investiven Gebarung (33 – 34)</b>						<b>0,00</b>	<b>0,00</b>	<b>-6.775,19</b>
<b>SA3</b>	<b>Saldo (3) Nettofinanzierungssaldo (Saldo 1 + Saldo 2)</b>						<b>-20.000,00</b>	<b>-35.000,00</b>	<b>-51.349,30</b>
<b>Finanzierungstätigkeit</b>									
<b>SU 35</b>	<b>Summe Einzahlungen aus der Finanzierungstätigkeit</b>						<b>0,00</b>	<b>0,00</b>	<b>0,00</b>
<b>SU 36</b>	<b>Summe Auszahlungen aus der Finanzierungstätigkeit</b>						<b>0,00</b>	<b>0,00</b>	<b>0,00</b>
<b>SA4</b>	<b>Saldo (4) Geldfluss aus der Finanzierungstätigkeit (35 – 36)</b>						<b>0,00</b>	<b>0,00</b>	<b>0,00</b>
<b>SA5</b>	<b>Saldo (5) Geldfluss aus der voranschlagswirksamen Gebarung (Saldo 3 + Saldo 4)</b>						<b>-20.000,00</b>	<b>-35.000,00</b>	<b>-51.349,30</b>
<b>489</b>	<b>Sonstige Maßnahmen</b>								
<b>489000</b>	<b>Sonstige Maßnahmen</b>								
<b>Operative Gebarung</b>									
<b>SU 21 / 31</b>	<b>Summe Erträge / Einzahlungen operative Gebarung</b>			<b>0,00</b>	<b>0,00</b>	<b>0,00</b>	<b>0,00</b>	<b>0,00</b>	<b>0,00</b>
1/489000-680000	Planmäßige Abschreibung	2226		6.600,00	6.600,00	6.608,41	0,00	0,00	0,00
<b>SU 22 / 32</b>	<b>Summe Aufwendungen / Auszahlungen operative Gebarung</b>			<b>6.600,00</b>	<b>6.600,00</b>	<b>6.608,41</b>	<b>0,00</b>	<b>0,00</b>	<b>0,00</b>
<b>SA 0 / SA 1</b>	<b>(0) Nettoergebnis (21 - 22) / (1) Geldfluss operative Gebarung (31 – 32)</b>			<b>-6.600,00</b>	<b>-6.600,00</b>	<b>-6.608,41</b>	<b>0,00</b>	<b>0,00</b>	<b>0,00</b>
<b>SA01</b>	<b>Saldo (01) Haushaltsrücklagen (230 - 240)</b>			<b>0,00</b>	<b>0,00</b>	<b>0,00</b>	<b>0,00</b>	<b>0,00</b>	<b>0,00</b>
<b>SA00</b>	<b>Saldo (00) Nettoergebnis nach Haushaltsrücklagen (Saldo 0 + Saldo 01)</b>			<b>-6.600,00</b>	<b>-6.600,00</b>	<b>-6.608,41</b>			
<b>Investive Gebarung</b>									
<b>SU 33</b>	<b>Summe Einzahlungen investive Gebarung</b>						<b>0,00</b>	<b>0,00</b>	<b>0,00</b>
<b>SU 34</b>	<b>Summe Auszahlungen investive Gebarung</b>						<b>0,00</b>	<b>0,00</b>	<b>0,00</b>
<b>SA2</b>	<b>Saldo (2) Geldfluss aus der Investiven Gebarung (33 – 34)</b>						<b>0,00</b>	<b>0,00</b>	<b>0,00</b>
<b>SA3</b>	<b>Saldo (3) Nettofinanzierungssaldo (Saldo 1 + Saldo 2)</b>						<b>0,00</b>	<b>0,00</b>	<b>0,00</b>
<b>Finanzierungstätigkeit</b>									
<b>SU 35</b>	<b>Summe Einzahlungen aus der Finanzierungstätigkeit</b>						<b>0,00</b>	<b>0,00</b>	<b>0,00</b>
<b>SU 36</b>	<b>Summe Auszahlungen aus der Finanzierungstätigkeit</b>						<b>0,00</b>	<b>0,00</b>	<b>0,00</b>
<b>SA4</b>	<b>Saldo (4) Geldfluss aus der Finanzierungstätigkeit (35 – 36)</b>						<b>0,00</b>	<b>0,00</b>	<b>0,00</b>
<b>SA5</b>	<b>Saldo (5) Geldfluss aus der voranschlagswirksamen Gebarung (Saldo 3 + Saldo 4)</b>						<b>0,00</b>	<b>0,00</b>	<b>0,00</b>

		MVAG			VC QU			Ergebnisvoranschlag			Finanzierungsvoranschlag		
		EH	FH		VA 2025	VA 2024	RA 2023	VA 2025	VA 2024	RA 2023			
5 Gesundheit													
51	Gesundheitsdienst												
510	Medizinische Bereichsversorgung												
510000	Medizinische Bereichsversorgung												
Operative Gebarung													
SU 21 / 31	Summe Erträge / Einzahlungen operative Gebarung				0,00	0,00	0,00	0,00	0,00	0,00			
1/510000-564000	Totenbeschauegebühren	2211	3211	20	1.000,00	1.000,00	895,00	1.000,00	1.000,00	895,00			
1/510000-751000	Kosten gemeindeärztlicher Dienst	2231	3231	26	11.200,00	9.900,00	9.480,91	11.200,00	9.900,00	9.480,91			
SU 22 / 32	Summe Aufwendungen / Auszahlungen operative Gebarung				12.200,00	10.900,00	10.375,91	12.200,00	10.900,00	10.375,91			
SA 0 / SA 1	(0) Nettoergebnis (21 - 22) / (1) Geldfluss operative Gebarung (31 – 32)				-12.200,00	-10.900,00	-10.375,91	-12.200,00	-10.900,00	-10.375,91			
SA01	Saldo (01) Haushaltsrücklagen (230 - 240)				0,00	0,00	0,00	0,00	0,00	0,00			
SA00	Saldo (00) Nettoergebnis nach Haushaltsrücklagen (Saldo 0 + Saldo 01)				-12.200,00	-10.900,00	-10.375,91						
Investive Gebarung													
SU 33	Summe Einzahlungen investive Gebarung							0,00	0,00	0,00			
SU 34	Summe Auszahlungen investive Gebarung							0,00	0,00	0,00			
SA2	Saldo (2) Geldfluss aus der Investiven Gebarung (33 – 34)							0,00	0,00	0,00			
SA3	Saldo (3) Nettofinanzierungssaldo (Saldo 1 + Saldo 2)							-12.200,00	-10.900,00	-10.375,91			
Finanzierungstätigkeit													
SU 35	Summe Einzahlungen aus der Finanzierungstätigkeit							0,00	0,00	0,00			
SU 36	Summe Auszahlungen aus der Finanzierungstätigkeit							0,00	0,00	0,00			
SA4	Saldo (4) Geldfluss aus der Finanzierungstätigkeit (35 – 36)							0,00	0,00	0,00			
SA5	Saldo (5) Geldfluss aus der voranschlagswirksamen Gebarung (Saldo 3 + Saldo 4)							-12.200,00	-10.900,00	-10.375,91			
512	Sonstige medizinische Beratung und Betreuung												
512000	Sonstige medizinische Beratung und Betreuung												
Operative Gebarung													
SU 21 / 31	Summe Erträge / Einzahlungen operative Gebarung				0,00	0,00	0,00	0,00	0,00	0,00			
1/512000-455000	Rattenbekämpfung	2221	3221	23	6.000,00	20.000,00	21.295,70	6.000,00	20.000,00	21.295,70			
1/512000-728000	Gesundheit	2225	3225	24	5.000,00	5.000,00	4.023,14	5.000,00	5.000,00	4.023,14			
SU 22 / 32	Summe Aufwendungen / Auszahlungen operative Gebarung				11.000,00	25.000,00	25.318,84	11.000,00	25.000,00	25.318,84			
SA 0 / SA 1	(0) Nettoergebnis (21 - 22) / (1) Geldfluss operative Gebarung (31 – 32)				-11.000,00	-25.000,00	-25.318,84	-11.000,00	-25.000,00	-25.318,84			
SA01	Saldo (01) Haushaltsrücklagen (230 - 240)				0,00	0,00	0,00	0,00	0,00	0,00			
SA00	Saldo (00) Nettoergebnis nach Haushaltsrücklagen (Saldo 0 + Saldo 01)				-11.000,00	-25.000,00	-25.318,84						
Investive Gebarung													
SU 33	Summe Einzahlungen investive Gebarung							0,00	0,00	0,00			
SU 34	Summe Auszahlungen investive Gebarung							0,00	0,00	0,00			

		MVAG VC QU			Ergebnisvoranschlag			Finanzierungsvoranschlag		
		EH	FH		VA 2025	VA 2024	RA 2023	VA 2025	VA 2024	RA 2023
SA2	Saldo (2) Geldfluss aus der Investiven Gebarung (33 – 34)							0,00	0,00	0,00
SA3	Saldo (3) Nettofinanzierungssaldo (Saldo 1 + Saldo 2)							-11.000,00	-25.000,00	-25.318,84
<b>Finanzierungstätigkeit</b>										
SU 35	Summe Einzahlungen aus der Finanzierungstätigkeit							0,00	0,00	0,00
SU 36	Summe Auszahlungen aus der Finanzierungstätigkeit							0,00	0,00	0,00
SA4	Saldo (4) Geldfluss aus der Finanzierungstätigkeit (35 – 36)							0,00	0,00	0,00
SA5	Saldo (5) Geldfluss aus der voranschlagswirksamen Gebarung (Saldo 3 + Saldo 4)							-11.000,00	-25.000,00	-25.318,84
<b>516 Schulgesundheitsdienst</b>										
<b>516000 Schulgesundheitsdienst</b>										
<b>Operative Gebarung</b>										
SU 21 / 31	Summe Erträge / Einzahlungen operative Gebarung				0,00	0,00	0,00	0,00	0,00	0,00
1/516000-728000	Schulkinder-Untersuchung	2225	3225	24	1.700,00	1.500,00	1.458,31	1.700,00	1.500,00	1.458,31
SU 22 / 32	Summe Aufwendungen / Auszahlungen operative Gebarung				1.700,00	1.500,00	1.458,31	1.700,00	1.500,00	1.458,31
SA 0 / SA 1	(0) Nettoergebnis (21 - 22) / (1) Geldfluss operative Gebarung (31 – 32)				-1.700,00	-1.500,00	-1.458,31	-1.700,00	-1.500,00	-1.458,31
SA01	Saldo (01) Haushaltsrücklagen (230 - 240)				0,00	0,00	0,00	0,00	0,00	0,00
SA00	Saldo (00) Nettoergebnis nach Haushaltsrücklagen (Saldo 0 + Saldo 01)				-1.700,00	-1.500,00	-1.458,31			
<b>Investive Gebarung</b>										
SU 33	Summe Einzahlungen investive Gebarung							0,00	0,00	0,00
SU 34	Summe Auszahlungen investive Gebarung							0,00	0,00	0,00
SA2	Saldo (2) Geldfluss aus der Investiven Gebarung (33 – 34)							0,00	0,00	0,00
SA3	Saldo (3) Nettofinanzierungssaldo (Saldo 1 + Saldo 2)							-1.700,00	-1.500,00	-1.458,31
<b>Finanzierungstätigkeit</b>										
SU 35	Summe Einzahlungen aus der Finanzierungstätigkeit							0,00	0,00	0,00
SU 36	Summe Auszahlungen aus der Finanzierungstätigkeit							0,00	0,00	0,00
SA4	Saldo (4) Geldfluss aus der Finanzierungstätigkeit (35 – 36)							0,00	0,00	0,00
SA5	Saldo (5) Geldfluss aus der voranschlagswirksamen Gebarung (Saldo 3 + Saldo 4)							-1.700,00	-1.500,00	-1.458,31
<b>519 Sonstige Einrichtungen und Maßnahmen</b>										
<b>519000 Sonstige Einrichtungen und Maßnahmen</b>										
<b>Operative Gebarung</b>										
2/519000+829000	Tut gut Gesundheitsvorsorge	2116	3116	18	1.500,00	2.600,00	2.252,80	1.500,00	2.600,00	2.252,80
SU 21 / 31	Summe Erträge / Einzahlungen operative Gebarung				1.500,00	2.600,00	2.252,80	1.500,00	2.600,00	2.252,80
SU 22 / 32	Summe Aufwendungen / Auszahlungen operative Gebarung				0,00	0,00	0,00	0,00	0,00	0,00
SA 0 / SA 1	(0) Nettoergebnis (21 - 22) / (1) Geldfluss operative Gebarung (31 – 32)				1.500,00	2.600,00	2.252,80	1.500,00	2.600,00	2.252,80
SA01	Saldo (01) Haushaltsrücklagen (230 - 240)				0,00	0,00	0,00	0,00	0,00	0,00
SA00	Saldo (00) Nettoergebnis nach Haushaltsrücklagen (Saldo 0 + Saldo 01)				1.500,00	2.600,00	2.252,80			

MVAG					Ergebnisvoranschlag			Finanzierungsvoranschlag		
		EH	FH	VC QU	VA 2025	VA 2024	RA 2023	VA 2025	VA 2024	RA 2023
Investive Gebarung										
SU 33	Summe Einzahlungen investive Gebarung							0,00	0,00	0,00
SU 34	Summe Auszahlungen investive Gebarung							0,00	0,00	0,00
SA2	Saldo (2) Geldfluss aus der Investiven Gebarung (33 – 34)							0,00	0,00	0,00
SA3	Saldo (3) Nettofinanzierungssaldo (Saldo 1 + Saldo 2)							1.500,00	2.600,00	2.252,80
Finanzierungstätigkeit										
SU 35	Summe Einzahlungen aus der Finanzierungstätigkeit							0,00	0,00	0,00
SU 36	Summe Auszahlungen aus der Finanzierungstätigkeit							0,00	0,00	0,00
SA4	Saldo (4) Geldfluss aus der Finanzierungstätigkeit (35 – 36)							0,00	0,00	0,00
SA5	Saldo (5) Geldfluss aus der voranschlagswirksamen Gebarung (Saldo 3 + Saldo 4)							1.500,00	2.600,00	2.252,80
519100	Kosten aufgrund COVID19									
Operative Gebarung										
2/519100+828000	Rückersätze von Aufwendungen	2116	3116	18	0,00	0,00	580,31	0,00	0,00	580,31
SU 21 / 31	Summe Erträge / Einzahlungen operative Gebarung				0,00	0,00	580,31	0,00	0,00	580,31
1/519100-722000	Rückersätze von Erträgen	2225	3225	24	0,00	0,00	18.448,00	0,00	0,00	18.448,00
1/519100-728000	Entgelte für sonstige Leistungen	2225	3225	24	0,00	0,00	55,00	0,00	0,00	55,00
SU 22 / 32	Summe Aufwendungen / Auszahlungen operative Gebarung				0,00	0,00	18.503,00	0,00	0,00	18.503,00
SA 0 / SA 1	(0) Nettoergebnis (21 - 22) / (1) Geldfluss operative Gebarung (31 – 32)				0,00	0,00	-17.922,69	0,00	0,00	-17.922,69
SA01	Saldo (01) Haushaltsrücklagen (230 - 240)				0,00	0,00	0,00	0,00	0,00	0,00
SA00	Saldo (00) Nettoergebnis nach Haushaltsrücklagen (Saldo 0 + Saldo 01)				0,00	0,00	-17.922,69			
Investive Gebarung										
SU 33	Summe Einzahlungen investive Gebarung							0,00	0,00	0,00
SU 34	Summe Auszahlungen investive Gebarung							0,00	0,00	0,00
SA2	Saldo (2) Geldfluss aus der Investiven Gebarung (33 – 34)							0,00	0,00	0,00
SA3	Saldo (3) Nettofinanzierungssaldo (Saldo 1 + Saldo 2)							0,00	0,00	-17.922,69
Finanzierungstätigkeit										
SU 35	Summe Einzahlungen aus der Finanzierungstätigkeit							0,00	0,00	0,00
SU 36	Summe Auszahlungen aus der Finanzierungstätigkeit							0,00	0,00	0,00
SA4	Saldo (4) Geldfluss aus der Finanzierungstätigkeit (35 – 36)							0,00	0,00	0,00
SA5	Saldo (5) Geldfluss aus der voranschlagswirksamen Gebarung (Saldo 3 + Saldo 4)							0,00	0,00	-17.922,69



		MVAG	VC QU	Ergebnisvoranschlag			Finanzierungsvoranschlag		
		EH	FH	VA 2025	VA 2024	RA 2023	VA 2025	VA 2024	RA 2023
<b>52</b>	<b>Umweltschutz</b>								
<b>522</b>	<b>Reinhaltung der Luft</b>								
<b>522000</b>	<b>Reinhaltung der Luft</b>								
<b>Operative Gebarung</b>									
<b>SU 21 / 31</b>	<b>Summe Erträge / Einzahlungen operative Gebarung</b>			<b>0,00</b>	<b>0,00</b>	<b>0,00</b>	<b>0,00</b>	<b>0,00</b>	<b>0,00</b>
1/522000-768000	ÖBB Klimaticket	2234	3234	27	1.800,00	1.800,00	0,00	1.800,00	1.800,00
<b>SU 22 / 32</b>	<b>Summe Aufwendungen / Auszahlungen operative Gebarung</b>			<b>1.800,00</b>	<b>1.800,00</b>	<b>0,00</b>	<b>1.800,00</b>	<b>1.800,00</b>	<b>0,00</b>
<b>SA 0 / SA 1</b>	<b>(0) Nettoergebnis (21 - 22) / (1) Geldfluss operative Gebarung (31 - 32)</b>			<b>-1.800,00</b>	<b>-1.800,00</b>	<b>0,00</b>	<b>-1.800,00</b>	<b>-1.800,00</b>	<b>0,00</b>
<b>SA01</b>	<b>Saldo (01) Haushaltsrücklagen (230 - 240)</b>			<b>0,00</b>	<b>0,00</b>	<b>0,00</b>	<b>0,00</b>	<b>0,00</b>	<b>0,00</b>
<b>SA00</b>	<b>Saldo (00) Nettoergebnis nach Haushaltsrücklagen (Saldo 0 + Saldo 01)</b>			<b>-1.800,00</b>	<b>-1.800,00</b>	<b>0,00</b>			
<b>Investive Gebarung</b>									
<b>SU 33</b>	<b>Summe Einzahlungen investive Gebarung</b>						<b>0,00</b>	<b>0,00</b>	<b>0,00</b>
<b>SU 34</b>	<b>Summe Auszahlungen investive Gebarung</b>						<b>0,00</b>	<b>0,00</b>	<b>0,00</b>
<b>SA2</b>	<b>Saldo (2) Geldfluss aus der Investiven Gebarung (33 - 34)</b>						<b>0,00</b>	<b>0,00</b>	<b>0,00</b>
<b>SA3</b>	<b>Saldo (3) Nettofinanzierungssaldo (Saldo 1 + Saldo 2)</b>						<b>-1.800,00</b>	<b>-1.800,00</b>	<b>0,00</b>
<b>Finanzierungstätigkeit</b>									
<b>SU 35</b>	<b>Summe Einzahlungen aus der Finanzierungstätigkeit</b>						<b>0,00</b>	<b>0,00</b>	<b>0,00</b>
<b>SU 36</b>	<b>Summe Auszahlungen aus der Finanzierungstätigkeit</b>						<b>0,00</b>	<b>0,00</b>	<b>0,00</b>
<b>SA4</b>	<b>Saldo (4) Geldfluss aus der Finanzierungstätigkeit (35 - 36)</b>						<b>0,00</b>	<b>0,00</b>	<b>0,00</b>
<b>SA5</b>	<b>Saldo (5) Geldfluss aus der voranschlagswirksamen Gebarung (Saldo 3 + Saldo 4)</b>						<b>-1.800,00</b>	<b>-1.800,00</b>	<b>0,00</b>
<b>56</b>	<b>Krankenanstalten anderer Rechtsträger</b>								
<b>562</b>	<b>Sprengelbeiträge</b>								
<b>562000</b>	<b>Sprengelbeiträge</b>								
<b>Operative Gebarung</b>									
<b>SU 21 / 31</b>	<b>Summe Erträge / Einzahlungen operative Gebarung</b>			<b>0,00</b>	<b>0,00</b>	<b>0,00</b>	<b>0,00</b>	<b>0,00</b>	<b>0,00</b>
1/562000-752000	Beitrag NÖKAS	2231	3231	26	776.000,00	699.000,00	650.474,92	776.000,00	699.000,00
<b>SU 22 / 32</b>	<b>Summe Aufwendungen / Auszahlungen operative Gebarung</b>			<b>776.000,00</b>	<b>699.000,00</b>	<b>650.474,92</b>	<b>776.000,00</b>	<b>699.000,00</b>	<b>650.474,92</b>
<b>SA 0 / SA 1</b>	<b>(0) Nettoergebnis (21 - 22) / (1) Geldfluss operative Gebarung (31 - 32)</b>			<b>-776.000,00</b>	<b>-699.000,00</b>	<b>-650.474,92</b>	<b>-776.000,00</b>	<b>-699.000,00</b>	<b>-650.474,92</b>
<b>SA01</b>	<b>Saldo (01) Haushaltsrücklagen (230 - 240)</b>			<b>0,00</b>	<b>0,00</b>	<b>0,00</b>	<b>0,00</b>	<b>0,00</b>	<b>0,00</b>
<b>SA00</b>	<b>Saldo (00) Nettoergebnis nach Haushaltsrücklagen (Saldo 0 + Saldo 01)</b>			<b>-776.000,00</b>	<b>-699.000,00</b>	<b>-650.474,92</b>			
<b>Investive Gebarung</b>									
<b>SU 33</b>	<b>Summe Einzahlungen investive Gebarung</b>						<b>0,00</b>	<b>0,00</b>	<b>0,00</b>
<b>SU 34</b>	<b>Summe Auszahlungen investive Gebarung</b>						<b>0,00</b>	<b>0,00</b>	<b>0,00</b>
<b>SA2</b>	<b>Saldo (2) Geldfluss aus der Investiven Gebarung (33 - 34)</b>						<b>0,00</b>	<b>0,00</b>	<b>0,00</b>
<b>SA3</b>	<b>Saldo (3) Nettofinanzierungssaldo (Saldo 1 + Saldo 2)</b>						<b>-776.000,00</b>	<b>-699.000,00</b>	<b>-650.474,92</b>

		MVAG	VC QU	Ergebnisvoranschlag			Finanzierungsvoranschlag		
		EH	FH	VA 2025	VA 2024	RA 2023	VA 2025	VA 2024	RA 2023
<b>Finanzierungstätigkeit</b>									
SU 35	Summe Einzahlungen aus der Finanzierungstätigkeit						0,00	0,00	0,00
SU 36	Summe Auszahlungen aus der Finanzierungstätigkeit						0,00	0,00	0,00
SA4	Saldo (4) Geldfluss aus der Finanzierungstätigkeit (35 – 36)						0,00	0,00	0,00
SA5	Saldo (5) Geldfluss aus der voranschlagswirksamen Gebarung (Saldo 3 + Saldo 4)						-776.000,00	-699.000,00	-650.474,92
<b>562100 Sprengelbeiträge</b>									
<b>Operative Gebarung</b>									
SU 21 / 31	Summe Erträge / Einzahlungen operative Gebarung			0,00	0,00	0,00	0,00	0,00	0,00
1/562100-752000	Verwaltungsaufwand NÖKAS	2231	3231	26	100,00	100,00	14,10	100,00	14,10
SU 22 / 32	Summe Aufwendungen / Auszahlungen operative Gebarung			100,00	100,00	14,10	100,00	100,00	14,10
SA 0 / SA 1	(0) Nettoergebnis (21 - 22) / (1) Geldfluss operative Gebarung (31 – 32)			-100,00	-100,00	-14,10	-100,00	-100,00	-14,10
SA01	Saldo (01) Haushaltsrücklagen (230 - 240)			0,00	0,00	0,00	0,00	0,00	0,00
SA00	Saldo (00) Nettoergebnis nach Haushaltsrücklagen (Saldo 0 + Saldo 01)			-100,00	-100,00	-14,10			
<b>Investive Gebarung</b>									
SU 33	Summe Einzahlungen investive Gebarung						0,00	0,00	0,00
SU 34	Summe Auszahlungen investive Gebarung						0,00	0,00	0,00
SA2	Saldo (2) Geldfluss aus der Investiven Gebarung (33 – 34)						0,00	0,00	0,00
SA3	Saldo (3) Nettofinanzierungssaldo (Saldo 1 + Saldo 2)						-100,00	-100,00	-14,10
<b>Finanzierungstätigkeit</b>									
SU 35	Summe Einzahlungen aus der Finanzierungstätigkeit						0,00	0,00	0,00
SU 36	Summe Auszahlungen aus der Finanzierungstätigkeit						0,00	0,00	0,00
SA4	Saldo (4) Geldfluss aus der Finanzierungstätigkeit (35 – 36)						0,00	0,00	0,00
SA5	Saldo (5) Geldfluss aus der voranschlagswirksamen Gebarung (Saldo 3 + Saldo 4)						-100,00	-100,00	-14,10

		MVAG		VC QU	Ergebnisvoranschlag			Finanzierungsvoranschlag		
		EH	FH		VA 2025	VA 2024	RA 2023	VA 2025	VA 2024	RA 2023
6 Straßen- und Wasserbau, Verkehr										
61	Straßenbau									
612	Gemeindestraßen									
612000	Gemeindestraßen									
Operative Gebarung										
2/612000+816000	Kostenersatz Kosten Bauhof (u.a.Ko.Ersatz Wasserverband)	2114	3114	13	10.000,00	8.000,00	10.927,80	10.000,00	8.000,00	11.532,49
2/612000+816200	Kostenersatz Kosten VOR	2114	3114	13	7.700,00	7.200,00	6.967,02	7.700,00	7.200,00	6.967,02
2/612000+817000	Erträge aus der Auflösung von sonstigen Rückstellungen	2117			0,00	0,00	7.037,36	0,00	0,00	0,00
2/612000+861100	Zinsenzuschuss	2121	3121	15	0,00	200,00	956,25	0,00	200,00	956,25
SU 21 / 31	Summe Erträge / Einzahlungen operative Gebarung				17.700,00	15.400,00	25.888,43	17.700,00	15.400,00	19.455,76
1/612000-400000	Geringwertige Wirtschaftsgüter (GWG)	2221	3221	23	6.000,00	6.000,00	5.989,07	6.000,00	6.000,00	5.989,07
1/612000-454000	Reinigung	2221	3221	23	100,00	100,00	65,86	100,00	100,00	65,86
1/612000-510000	Bezüge Angestellte	2211	3211	20	18.900,00	17.200,00	15.559,62	18.900,00	17.200,00	15.559,62
1/612000-511000	Bezüge Arbeiter	2211	3211	20	193.100,00	178.200,00	164.388,48	193.100,00	178.200,00	164.388,48
1/612000-523000	Geldbezüge der nicht ganzjährig beschäftigten Arbeiter	2211	3211	20	2.300,00	5.000,00	2.279,20	2.300,00	5.000,00	2.279,20
1/612000-580000	Dienstgeberbeiträge zum Ausgleichsfonds für Familienbeihilfen	2212	3212	20	7.900,00	7.500,00	6.711,63	7.900,00	7.500,00	6.711,63
1/612000-582000	SV-DG	2212	3212	20	41.600,00	39.500,00	35.821,21	41.600,00	39.500,00	35.821,21
1/612000-582100	MV-Beiträge	2212	3212	20	2.800,00	2.700,00	2.333,55	2.800,00	2.700,00	2.333,55
1/612000-592000	Dotierung von Rückstellungen für Jubiläumszuwendungen	2214			4.000,00	5.500,00	0,00	0,00	0,00	0,00
1/612000-611100	Hausnummerntafeln	2224	3224	24	600,00	800,00	1.626,60	600,00	800,00	1.626,60
1/612000-617000	Bauhof	2224	3224	24	30.000,00	30.000,00	31.997,84	30.000,00	30.000,00	31.997,84
1/612000-617101	Traktor John Deere TU 261FA	2224	3224	24	5.000,00	5.000,00	5.037,61	5.000,00	5.000,00	5.037,61
1/612000-617200	Renault Kangoo TU-716DY	2224	3224	24	3.000,00	3.000,00	3.000,37	3.000,00	3.000,00	3.000,37
1/612000-617400	Arbeitskleidung und Schuhe	2224	3224	24	1.800,00	2.500,00	2.238,12	1.800,00	2.500,00	2.238,12
1/612000-617500	VW Bus orange TU-993DM	2224	3224	24	500,00	1.500,00	1.349,52	500,00	1.500,00	1.349,52
1/612000-617600	Tanken	2224	3224	24	7.500,00	7.500,00	8.526,05	7.500,00	7.500,00	8.526,05
1/612000-617700	Renault Pritsche TU 811EZ	2224	3224	24	2.000,00	2.000,00	2.311,24	2.000,00	2.000,00	2.311,24
1/612000-620010	Kosten VOR	2222	3222	24	20.000,00	16.500,00	13.741,02	20.000,00	16.500,00	13.741,02
1/612000-631000	Telefon u. GPS Bauhof	2222	3222	24	700,00	700,00	600,03	700,00	700,00	600,03
1/612000-650000	Zinsen Darlehen	2241	3241	25	3.700,00	2.400,00	5.294,15	3.700,00	2.400,00	5.294,15
1/612000-670000	Versicherung Fuhrpark	2222	3222	24	11.300,00	10.800,00	12.202,89	11.300,00	10.800,00	12.202,89
1/612000-680000	Planmäßige Abschreibung	2226			237.500,00	250.000,00	266.278,24	0,00	0,00	0,00
1/612000-724000	Reisegebühren (Diäten)	2225	3225	24	0,00	0,00	189,28	0,00	0,00	189,28

		MVAG VC QU			Ergebnisvoranschlag			Finanzierungsvoranschlag		
		EH	FH		VA 2025	VA 2024	RA 2023	VA 2025	VA 2024	RA 2023
1/612000-728000	Winterdienst	2225	3225	24	12.000,00	12.000,00	17.252,17	12.000,00	12.000,00	17.252,17
<b>SU 22 / 32</b>	<b>Summe Aufwendungen / Auszahlungen operative Gebarung</b>				<b>612.300,00</b>	<b>606.400,00</b>	<b>604.793,75</b>	<b>370.800,00</b>	<b>350.900,00</b>	<b>338.515,51</b>
<b>SA 0 / SA 1</b>	<b>(0) Nettoergebnis (21 - 22) / (1) Geldfluss operative Gebarung (31 - 32)</b>				<b>-594.600,00</b>	<b>-591.000,00</b>	<b>-578.905,32</b>	<b>-353.100,00</b>	<b>-335.500,00</b>	<b>-319.059,75</b>
<b>SA01</b>	<b>Saldo (01) Haushaltsrücklagen (230 - 240)</b>				<b>0,00</b>	<b>0,00</b>	<b>0,00</b>	<b>0,00</b>	<b>0,00</b>	<b>0,00</b>
<b>SA00</b>	<b>Saldo (00) Nettoergebnis nach Haushaltsrücklagen (Saldo 0 + Saldo 01)</b>				<b>-594.600,00</b>	<b>-591.000,00</b>	<b>-578.905,32</b>			
<b>Investive Gebarung</b>										
6/612000+300000	Kapitaltransfer Bund		3331	1	0,00	0,00	0,00	15.000,00	0,00	0,00
6/612000+300010	KIP 2023		3331	1	0,00	0,00	0,00	25.600,00	0,00	0,00
6/612000+301000	Kapitaltransfer Land		3331	1	0,00	0,00	0,00	5.000,00	0,00	0,00
<b>SU 33</b>	<b>Summe Einzahlungen investive Gebarung</b>							<b>45.600,00</b>	<b>0,00</b>	<b>0,00</b>
1/612000-005000	Verkehrstafeln/Spiegel/Schilder		3412	2 40	0,00	0,00	0,00	5.000,00	8.000,00	11.294,45
1/612000-030000	Werkzeuge und sonstige Erzeugungsmittel		3414	2 41	0,00	0,00	0,00	0,00	0,00	2.838,27
5/612000-040000	Elektrofahrzeug Bauhof		3414	1	0,00	0,00	0,00	45.600,00	0,00	0,00
1/612000-040000	Fuhrpark (Traktor, Bus,...)		3414	2 41	0,00	0,00	0,00	0,00	0,00	8.393,44
1/612000-050000	Geschwindigkeitsgeräte		3412	2 40	0,00	0,00	0,00	0,00	0,00	27.196,38
<b>SU 34</b>	<b>Summe Auszahlungen investive Gebarung</b>							<b>50.600,00</b>	<b>8.000,00</b>	<b>49.722,54</b>
<b>SA2</b>	<b>Saldo (2) Geldfluss aus der Investiven Gebarung (33 - 34)</b>							<b>-5.000,00</b>	<b>-8.000,00</b>	<b>-49.722,54</b>
<b>SA3</b>	<b>Saldo (3) Nettofinanzierungssaldo (Saldo 1 + Saldo 2)</b>							<b>-358.100,00</b>	<b>-343.500,00</b>	<b>-368.782,29</b>
<b>Finanzierungstätigkeit</b>										
<b>SU 35</b>	<b>Summe Einzahlungen aus der Finanzierungstätigkeit</b>							<b>0,00</b>	<b>0,00</b>	<b>0,00</b>
1/612000-346000	Tilgung Darlehen		3614	65	0,00	0,00	0,00	22.800,00	22.800,00	42.800,00
<b>SU 36</b>	<b>Summe Auszahlungen aus der Finanzierungstätigkeit</b>							<b>22.800,00</b>	<b>22.800,00</b>	<b>42.800,00</b>
<b>SA4</b>	<b>Saldo (4) Geldfluss aus der Finanzierungstätigkeit (35 - 36)</b>							<b>-22.800,00</b>	<b>-22.800,00</b>	<b>-42.800,00</b>
<b>SA5</b>	<b>Saldo (5) Geldfluss aus der voranschlagswirksamen Gebarung (Saldo 3 + Saldo 4)</b>							<b>-380.900,00</b>	<b>-366.300,00</b>	<b>-411.582,29</b>
<b>612100 Gemeindestraßen</b>										
<b>Operative Gebarung</b>										
2/612100+813000	Erträge aus der Auflösung von Investitionszuschüssen (Kapitaltransfers)	2127			14.800,00	14.300,00	11.539,63	0,00	0,00	0,00
6/612100+829910	Zuweisung vom operativen HH	2116	3116	1 18	0,00	0,00	154.754,54	0,00	0,00	154.754,54
6/612100+871000	BZ Straßenbau allgemein	2121	3121	1 33	600.000,00	500.000,00	200.000,00	600.000,00	500.000,00	200.000,00
6/612100+871003	BZ Straßenbau	2121	3121	1 33	0,00	0,00	150.000,00	0,00	0,00	150.000,00
6/612100+871010	BZ Energie Straßenbeleuchtung	2121	3121	1 33	3.000,00	0,00	10.800,00	3.000,00	0,00	10.800,00
<b>SU 21 / 31</b>	<b>Summe Erträge / Einzahlungen operative Gebarung</b>				<b>617.800,00</b>	<b>514.300,00</b>	<b>527.094,17</b>	<b>603.000,00</b>	<b>500.000,00</b>	<b>515.554,54</b>
1/612100-680000	Planmäßige Abschreibung	2226			101.800,00	89.200,00	86.097,46	0,00	0,00	0,00
<b>SU 22 / 32</b>	<b>Summe Aufwendungen / Auszahlungen operative Gebarung</b>				<b>101.800,00</b>	<b>89.200,00</b>	<b>86.097,46</b>	<b>0,00</b>	<b>0,00</b>	<b>0,00</b>
<b>SA 0 / SA 1</b>	<b>(0) Nettoergebnis (21 - 22) / (1) Geldfluss operative Gebarung (31 - 32)</b>				<b>516.000,00</b>	<b>425.100,00</b>	<b>440.996,71</b>	<b>603.000,00</b>	<b>500.000,00</b>	<b>515.554,54</b>
<b>SA01</b>	<b>Saldo (01) Haushaltsrücklagen (230 - 240)</b>				<b>0,00</b>	<b>0,00</b>	<b>0,00</b>	<b>0,00</b>	<b>0,00</b>	<b>0,00</b>

		MVAG		VC QU	Ergebnisvoranschlag			Finanzierungsvoranschlag		
		EH	FH		VA 2025	VA 2024	RA 2023	VA 2025	VA 2024	RA 2023
<b>SA00</b>	<b>Saldo (00) Nettoergebnis nach Haushaltsrücklagen (Saldo 0 + Saldo 01)</b>				<b>516.000,00</b>	<b>425.100,00</b>	<b>440.996,71</b>			
<b>Investive Gebarung</b>										
6/612100+300010	Förderung Bund Radweg	3331	1	33	0,00	0,00	0,00	0,00	70.000,00	0,00
6/612100+300100	KIG Förderung Straßenbeleuchtung	3331	1	33	0,00	0,00	0,00	0,00	0,00	37.961,63
6/612100+301000	Förderung Allg. Bauwirtschaft Teil 1	3331	1	33	0,00	0,00	0,00	30.000,00	0,00	0,00
6/612100+301010	Förderung Allg. Bauwirtschaft Teil 2	3331	1	33	0,00	0,00	0,00	30.000,00	0,00	164.719,00
6/612100+301020	Dorferneuerung	3331	1	33	0,00	0,00	0,00	20.000,00	0,00	0,00
6/612100+301200	Subvention RU3 allg. Straßenbau	3331	1	33	0,00	0,00	0,00	25.000,00	25.000,00	20.000,00
<b>SU 33</b>	<b>Summe Einzahlungen investive Gebarung</b>							<b>105.000,00</b>	<b>95.000,00</b>	<b>222.680,63</b>
5/612100-002000	Kleinsanierungen 2024	3412	1	40	0,00	0,00	0,00	181.500,00	350.000,00	322.789,37
5/612100-002001	Allgemeiner Straßenbau	3412	1		0,00	0,00	0,00	151.500,00	245.000,00	0,00
5/612100-002002	Waldweg Stettenhof	3412	1		0,00	0,00	0,00	25.000,00	0,00	0,00
5/612100-002003	Adaptierung Bushaltestellen im Gde. Gebiet	3412	1		0,00	0,00	0,00	50.000,00	0,00	0,00
5/612100-002004	Steinagrundweg Fels	3412	1		0,00	0,00	0,00	80.000,00	0,00	0,00
5/612100-002006	Erweiterung Bike&Ride Anlage Bahnhof Fels	3412	1		0,00	0,00	0,00	10.000,00	0,00	0,00
5/612100-002010	Radweg Gösing Stettenhof	3412	1	40	0,00	0,00	0,00	0,00	0,00	420.347,29
5/612100-002030	Schloßstraße	3412	1	40	0,00	0,00	0,00	0,00	0,00	25.173,37
5/612100-005000	Straßenbeleuchtung	3412	1		0,00	0,00	0,00	20.000,00	0,00	36.388,36
5/612100-050000	Erneuerung Straßenbeleuchtung im Zuge des Glasfaserausbaues	3412	1	40	0,00	0,00	0,00	190.000,00	0,00	63.536,78
<b>SU 34</b>	<b>Summe Auszahlungen investive Gebarung</b>							<b>708.000,00</b>	<b>595.000,00</b>	<b>868.235,17</b>
<b>SA2</b>	<b>Saldo (2) Geldfluss aus der Investiven Gebarung (33 – 34)</b>							<b>-603.000,00</b>	<b>-500.000,00</b>	<b>-645.554,54</b>
<b>SA3</b>	<b>Saldo (3) Nettofinanzierungssaldo (Saldo 1 + Saldo 2)</b>							<b>0,00</b>	<b>0,00</b>	<b>-130.000,00</b>
<b>Finanzierungstätigkeit</b>										
<b>SU 35</b>	<b>Summe Einzahlungen aus der Finanzierungstätigkeit</b>							<b>0,00</b>	<b>0,00</b>	<b>0,00</b>
<b>SU 36</b>	<b>Summe Auszahlungen aus der Finanzierungstätigkeit</b>							<b>0,00</b>	<b>0,00</b>	<b>0,00</b>
<b>SA4</b>	<b>Saldo (4) Geldfluss aus der Finanzierungstätigkeit (35 – 36)</b>							<b>0,00</b>	<b>0,00</b>	<b>0,00</b>
<b>SA5</b>	<b>Saldo (5) Geldfluss aus der voranschlagswirksamen Gebarung (Saldo 3 + Saldo 4)</b>							<b>0,00</b>	<b>0,00</b>	<b>-130.000,00</b>
<b>Operative Gebarung</b>										
<b>SU 21 / 31</b>	<b>Summe Erträge / Einzahlungen operative Gebarung</b>				<b>0,00</b>	<b>0,00</b>	<b>0,00</b>	<b>0,00</b>	<b>0,00</b>	<b>0,00</b>
1/631000-752000	Beiträge an Wasserverbände (Krampugraben)	2231	3231	26	3.700,00	3.700,00	37.271,00	3.700,00	3.700,00	37.271,00
<b>63</b>	<b>Schutzwasserbau</b>									
<b>631</b>	<b>Konkurrenzwässer</b>									
<b>631000</b>	<b>Konkurrenzwässer</b>									

		MVAG			Ergebnisvoranschlag			Finanzierungsvoranschlag		
		EH	FH	VC QU	VA 2025	VA 2024	RA 2023	VA 2025	VA 2024	RA 2023
1/631000-752010	Beiträge an Wasserverbänder (Feuersbrunner Graben)	2231	3231		30.800,00	30.800,00	0,00	30.800,00	30.800,00	0,00
SU 22 / 32	Summe Aufwendungen / Auszahlungen operative Gebarung				34.500,00	34.500,00	37.271,00	34.500,00	34.500,00	37.271,00
SA 0 / SA 1	(0) Nettoergebnis (21 - 22) / (1) Geldfluss operative Gebarung (31 – 32)				-34.500,00	-34.500,00	-37.271,00	-34.500,00	-34.500,00	-37.271,00
SA01	Saldo (01) Haushaltsrücklagen (230 - 240)				0,00	0,00	0,00	0,00	0,00	0,00
SA00	Saldo (00) Nettoergebnis nach Haushaltsrücklagen (Saldo 0 + Saldo 01)				-34.500,00	-34.500,00	-37.271,00			
Investive Gebarung										
SU 33	Summe Einzahlungen investive Gebarung							0,00	0,00	0,00
SU 34	Summe Auszahlungen investive Gebarung							0,00	0,00	0,00
SA2	Saldo (2) Geldfluss aus der Investiven Gebarung (33 – 34)							0,00	0,00	0,00
SA3	Saldo (3) Nettofinanzierungssaldo (Saldo 1 + Saldo 2)							-34.500,00	-34.500,00	-37.271,00
Finanzierungstätigkeit										
SU 35	Summe Einzahlungen aus der Finanzierungstätigkeit							0,00	0,00	0,00
SU 36	Summe Auszahlungen aus der Finanzierungstätigkeit							0,00	0,00	0,00
SA4	Saldo (4) Geldfluss aus der Finanzierungstätigkeit (35 – 36)							0,00	0,00	0,00
SA5	Saldo (5) Geldfluss aus der voranschlagswirksamen Gebarung (Saldo 3 + Saldo 4)							-34.500,00	-34.500,00	-37.271,00
639	Sonstige Einrichtungen und Maßnahmen									
639000	Sonstige Einrichtungen und Maßnahme n									
Operative Gebarung										
SU 21 / 31	Summe Erträge / Einzahlungen operative Gebarung				0,00	0,00	0,00	0,00	0,00	0,00
1/639000-618000	Instandhaltung von sonstigen Anlagen	2224	3224	24	0,00	3.000,00	2.714,88	0,00	3.000,00	2.714,88
1/639000-680000	Planmäßige Abschreibung	2226			3.100,00	3.100,00	4.073,29	0,00	0,00	0,00
SU 22 / 32	Summe Aufwendungen / Auszahlungen operative Gebarung				3.100,00	6.100,00	6.788,17	0,00	3.000,00	2.714,88
SA 0 / SA 1	(0) Nettoergebnis (21 - 22) / (1) Geldfluss operative Gebarung (31 – 32)				-3.100,00	-6.100,00	-6.788,17	0,00	-3.000,00	-2.714,88
SA01	Saldo (01) Haushaltsrücklagen (230 - 240)				0,00	0,00	0,00	0,00	0,00	0,00
SA00	Saldo (00) Nettoergebnis nach Haushaltsrücklagen (Saldo 0 + Saldo 01)				-3.100,00	-6.100,00	-6.788,17			
Investive Gebarung										
SU 33	Summe Einzahlungen investive Gebarung							0,00	0,00	0,00
1/639000-006000	Wildbachverbauung/Hochwasserschutz	3412	2	40	0,00	0,00	0,00	0,00	7.000,00	11.207,40
SU 34	Summe Auszahlungen investive Gebarung							0,00	7.000,00	11.207,40
SA2	Saldo (2) Geldfluss aus der Investiven Gebarung (33 – 34)							0,00	-7.000,00	-11.207,40
SA3	Saldo (3) Nettofinanzierungssaldo (Saldo 1 + Saldo 2)							0,00	-10.000,00	-13.922,28
Finanzierungstätigkeit										
SU 35	Summe Einzahlungen aus der Finanzierungstätigkeit							0,00	0,00	0,00
SU 36	Summe Auszahlungen aus der Finanzierungstätigkeit							0,00	0,00	0,00
SA4	Saldo (4) Geldfluss aus der Finanzierungstätigkeit (35 – 36)							0,00	0,00	0,00

		MVAG VC QU			Ergebnisvoranschlag			Finanzierungsvoranschlag		
		EH	FH		VA 2025	VA 2024	RA 2023	VA 2025	VA 2024	RA 2023
SA5	Saldo (5) Geldfluss aus der voranschlagswirksamen Gebarung (Saldo 3 + Saldo 4)							0,00	-10.000,00	-13.922,28
<b>64</b>	<b>Straßenverkehr</b>									
<b>640</b>	<b>Einrichtungen und Maßnahmen nach der Straßenverkehrsordnu</b>									
<b>640000</b>	<b>Einrichtungen und Maßnahmen nach de r Straßenverkehrsordnu</b>									
<b>Operative Gebarung</b>										
2/640000+868000	Strafen Gemeindestraßen	2124	3124	16	6.000,00	2.500,00	3.400,00	6.000,00	2.500,00	3.400,00
SU 21 / 31	Summe Erträge / Einzahlungen operative Gebarung				6.000,00	2.500,00	3.400,00	6.000,00	2.500,00	3.400,00
SU 22 / 32	Summe Aufwendungen / Auszahlungen operative Gebarung				0,00	0,00	0,00	0,00	0,00	0,00
SA 0 / SA 1	(0) Nettoergebnis (21 - 22) / (1) Geldfluss operative Gebarung (31 – 32)				6.000,00	2.500,00	3.400,00	6.000,00	2.500,00	3.400,00
SA01	Saldo (01) Haushaltsrücklagen (230 - 240)				0,00	0,00	0,00	0,00	0,00	0,00
SA00	Saldo (00) Nettoergebnis nach Haushaltsrücklagen (Saldo 0 + Saldo 01)				6.000,00	2.500,00	3.400,00			
<b>Investive Gebarung</b>										
SU 33	Summe Einzahlungen investive Gebarung							0,00	0,00	0,00
SU 34	Summe Auszahlungen investive Gebarung							0,00	0,00	0,00
SA2	Saldo (2) Geldfluss aus der Investiven Gebarung (33 – 34)							0,00	0,00	0,00
SA3	Saldo (3) Nettofinanzierungssaldo (Saldo 1 + Saldo 2)							6.000,00	2.500,00	3.400,00
<b>Finanzierungstätigkeit</b>										
SU 35	Summe Einzahlungen aus der Finanzierungstätigkeit							0,00	0,00	0,00
SU 36	Summe Auszahlungen aus der Finanzierungstätigkeit							0,00	0,00	0,00
SA4	Saldo (4) Geldfluss aus der Finanzierungstätigkeit (35 – 36)							0,00	0,00	0,00
SA5	Saldo (5) Geldfluss aus der voranschlagswirksamen Gebarung (Saldo 3 + Saldo 4)							6.000,00	2.500,00	3.400,00

		MVAG			Ergebnisvoranschlag			Finanzierungsvoranschlag		
		EH	FH	VC QU	VA 2025	VA 2024	RA 2023	VA 2025	VA 2024	RA 2023
7 Wirtschaftsförderung										
71	Grundlagenverbesserung in der Land- und Forstwirtschaft									
710	Land- und forstwirtschaftlicher Wegebau									
710000	Land- und Forstwirtschaftlicher Weg ebau									
Operative Gebarung										
2/710000+813000	Erträge aus der Auflösung von Investitionszuschüssen (Kapitaltransfers)	2127			3.500,00	1.400,00	1.552,36	0,00	0,00	0,00
6/710000+829910	Zuweisung vom operativen Haushalt	2116	3116	1 18	0,00	0,00	80.718,66	0,00	0,00	80.718,66
6/710000+871000	BZ Güterwege	2121	3121	1 33	7.500,00	10.000,00	6.000,00	7.500,00	10.000,00	6.000,00
SU 21 / 31	Summe Erträge / Einzahlungen operative Gebarung				11.000,00	11.400,00	88.271,02	7.500,00	10.000,00	86.718,66
1/710000-650000	Zinsen Darlehen	2241	3241	25	300,00	600,00	802,60	300,00	600,00	802,60
1/710000-680000	Planmäßige Abschreibung	2226			178.400,00	199.000,00	216.151,02	0,00	0,00	0,00
1/710000-729910	Zuweisung an Projekt Güterwege	2225	3225	24	0,00	0,00	56.789,18	0,00	0,00	56.789,18
SU 22 / 32	Summe Aufwendungen / Auszahlungen operative Gebarung				178.700,00	199.600,00	273.742,80	300,00	600,00	57.591,78
SA 0 / SA 1	(0) Nettoergebnis (21 - 22) / (1) Geldfluss operative Gebarung (31 – 32)				-167.700,00	-188.200,00	-185.471,78	7.200,00	9.400,00	29.126,88
SA01	Saldo (01) Haushaltsrücklagen (230 - 240)				0,00	0,00	0,00	0,00	0,00	0,00
SA00	Saldo (00) Nettoergebnis nach Haushaltsrücklagen (Saldo 0 + Saldo 01)				-167.700,00	-188.200,00	-185.471,78			
Investive Gebarung										
6/710000+301000	Beihilfe ST8 - Kapitaltransfers von Ländern, Landesfonds und Landeskammern	3331	1 33		0,00	0,00	0,00	7.500,00	10.000,00	6.000,00
6/710000+307000	Jagdpacht - Kapitaltransfers von privaten Haushalten und privaten Organisationen ohne Erwerbszweck und andere	3334	1 34		0,00	0,00	0,00	7.500,00	7.000,00	4.411,12
SU 33	Summe Einzahlungen investive Gebarung							15.000,00	17.000,00	10.411,12
5/710000-002000	Güterwegeerhaltung und -errichtung	3412	1 40		0,00	0,00	0,00	22.500,00	27.000,00	97.129,78
SU 34	Summe Auszahlungen investive Gebarung							22.500,00	27.000,00	97.129,78
SA2	Saldo (2) Geldfluss aus der Investiven Gebarung (33 – 34)							-7.500,00	-10.000,00	-86.718,66
SA3	Saldo (3) Nettofinanzierungssaldo (Saldo 1 + Saldo 2)							-300,00	-600,00	-57.591,78
Finanzierungstätigkeit										
SU 35	Summe Einzahlungen aus der Finanzierungstätigkeit							0,00	0,00	0,00
1/710000-346000	Tilgung Darlehen	3614	65		0,00	0,00	0,00	5.900,00	7.900,00	7.866,80
SU 36	Summe Auszahlungen aus der Finanzierungstätigkeit							5.900,00	7.900,00	7.866,80
SA4	Saldo (4) Geldfluss aus der Finanzierungstätigkeit (35 – 36)							-5.900,00	-7.900,00	-7.866,80
SA5	Saldo (5) Geldfluss aus der voranschlagswirksamen Gebarung (Saldo 3 + Saldo 4)							-6.200,00	-8.500,00	-65.458,58



		MVAG		VC QU	Ergebnisvoranschlag			Finanzierungsvoranschlag		
		EH	FH		VA 2025	VA 2024	RA 2023	VA 2025	VA 2024	RA 2023
77	Förderung des Tourismus									
771	Maßnahmen zur Förderung des Tourismus									
771000	Maßnahmen zur Förderung des Fremdenverkehrs									
Operative Gebarung										
SU 21 / 31	Summe Erträge / Einzahlungen operative Gebarung				0,00	0,00	0,00	0,00	0,00	0,00
1/771000-728000	Internet Wartung Homepage	2225	3225	24	3.000,00	2.500,00	2.749,74	3.000,00	2.500,00	2.749,74
1/771000-729000	Förderung Fremdenverkehr/Wirtschaft	2225	3225	24	18.000,00	18.000,00	16.144,96	18.000,00	18.000,00	16.144,96
SU 22 / 32	Summe Aufwendungen / Auszahlungen operative Gebarung				21.000,00	20.500,00	18.894,70	21.000,00	20.500,00	18.894,70
SA 0 / SA 1	(0) Nettoergebnis (21 - 22) / (1) Geldfluss operative Gebarung (31 – 32)				-21.000,00	-20.500,00	-18.894,70	-21.000,00	-20.500,00	-18.894,70
SA01	Saldo (01) Haushaltsrücklagen (230 - 240)				0,00	0,00	0,00	0,00	0,00	0,00
SA00	Saldo (00) Nettoergebnis nach Haushaltsrücklagen (Saldo 0 + Saldo 01)				-21.000,00	-20.500,00	-18.894,70			
Investive Gebarung										
SU 33	Summe Einzahlungen investive Gebarung							0,00	0,00	0,00
SU 34	Summe Auszahlungen investive Gebarung							0,00	0,00	0,00
SA2	Saldo (2) Geldfluss aus der Investiven Gebarung (33 – 34)							0,00	0,00	0,00
SA3	Saldo (3) Nettofinanzierungssaldo (Saldo 1 + Saldo 2)							-21.000,00	-20.500,00	-18.894,70
Finanzierungstätigkeit										
SU 35	Summe Einzahlungen aus der Finanzierungstätigkeit							0,00	0,00	0,00
SU 36	Summe Auszahlungen aus der Finanzierungstätigkeit							0,00	0,00	0,00
SA4	Saldo (4) Geldfluss aus der Finanzierungstätigkeit (35 – 36)							0,00	0,00	0,00
SA5	Saldo (5) Geldfluss aus der voranschlagswirksamen Gebarung (Saldo 3 + Saldo 4)							-21.000,00	-20.500,00	-18.894,70
78	Förderung von Handel, Gewerbe und Industrie									
780	Einrichtungen zur Förderung von Handel, Gewerbe und Industri									
780000	Einrichtungen zur Förderung von Han del, Gewerbe und Industr									
Operative Gebarung										
2/780000+829000	Ersätze/Kostenbeteiligungen Wirtschaft	2116	3116	18	200,00	200,00	299,98	200,00	200,00	309,14
SU 21 / 31	Summe Erträge / Einzahlungen operative Gebarung				200,00	200,00	299,98	200,00	200,00	309,14
SU 22 / 32	Summe Aufwendungen / Auszahlungen operative Gebarung				0,00	0,00	0,00	0,00	0,00	0,00
SA 0 / SA 1	(0) Nettoergebnis (21 - 22) / (1) Geldfluss operative Gebarung (31 – 32)				200,00	200,00	299,98	200,00	200,00	309,14
SA01	Saldo (01) Haushaltsrücklagen (230 - 240)				0,00	0,00	0,00	0,00	0,00	0,00
SA00	Saldo (00) Nettoergebnis nach Haushaltsrücklagen (Saldo 0 + Saldo 01)				200,00	200,00	299,98			
Investive Gebarung										
SU 33	Summe Einzahlungen investive Gebarung							0,00	0,00	0,00
SU 34	Summe Auszahlungen investive Gebarung							0,00	0,00	0,00
SA2	Saldo (2) Geldfluss aus der Investiven Gebarung (33 – 34)							0,00	0,00	0,00

		MVAG	VC QU	Ergebnisvoranschlag			Finanzierungsvoranschlag		
		EH	FH	VA 2025	VA 2024	RA 2023	VA 2025	VA 2024	RA 2023
SA3	Saldo (3) Nettofinanzierungssaldo (Saldo 1 + Saldo 2)						200,00	200,00	309,14
<b>Finanzierungstätigkeit</b>									
SU 35	Summe Einzahlungen aus der Finanzierungstätigkeit						0,00	0,00	0,00
SU 36	Summe Auszahlungen aus der Finanzierungstätigkeit						0,00	0,00	0,00
SA4	Saldo (4) Geldfluss aus der Finanzierungstätigkeit (35 – 36)						0,00	0,00	0,00
SA5	Saldo (5) Geldfluss aus der voranschlagswirksamen Gebarung (Saldo 3 + Saldo 4)						200,00	200,00	309,14
<b>782 Wirtschaftspolitische Maßnahmen</b>									
<b>782000 Wirtschaftspolitische Maßnahmen</b>									
<b>Operative Gebarung</b>									
SU 21 / 31	Summe Erträge / Einzahlungen operative Gebarung			0,00	0,00	0,00	0,00	0,00	0,00
1/782000-650000	Zinsen Darlehen	2241	3241	25	300,00	500,00	497,58	300,00	500,00
SU 22 / 32	Summe Aufwendungen / Auszahlungen operative Gebarung			300,00	500,00	497,58	300,00	500,00	497,58
SA 0 / SA 1	(0) Nettoergebnis (21 - 22) / (1) Geldfluss operative Gebarung (31 – 32)			-300,00	-500,00	-497,58	-300,00	-500,00	-497,58
SA01	Saldo (01) Haushaltsrücklagen (230 - 240)			0,00	0,00	0,00	0,00	0,00	0,00
SA00	Saldo (00) Nettoergebnis nach Haushaltsrücklagen (Saldo 0 + Saldo 01)			-300,00	-500,00	-497,58			
<b>Investive Gebarung</b>									
SU 33	Summe Einzahlungen investive Gebarung						0,00	0,00	0,00
SU 34	Summe Auszahlungen investive Gebarung						0,00	0,00	0,00
SA2	Saldo (2) Geldfluss aus der Investiven Gebarung (33 – 34)						0,00	0,00	0,00
SA3	Saldo (3) Nettofinanzierungssaldo (Saldo 1 + Saldo 2)						-300,00	-500,00	-497,58
<b>Finanzierungstätigkeit</b>									
SU 35	Summe Einzahlungen aus der Finanzierungstätigkeit						0,00	0,00	0,00
1/782000-346000	Tilgung Darlehen	3614	65	0,00	0,00	0,00	3.700,00	3.700,00	3.666,68
SU 36	Summe Auszahlungen aus der Finanzierungstätigkeit						3.700,00	3.700,00	3.666,68
SA4	Saldo (4) Geldfluss aus der Finanzierungstätigkeit (35 – 36)						-3.700,00	-3.700,00	-3.666,68
SA5	Saldo (5) Geldfluss aus der voranschlagswirksamen Gebarung (Saldo 3 + Saldo 4)						-4.000,00	-4.200,00	-4.164,26

		MVAG VC QU			Ergebnisvoranschlag			Finanzierungsvoranschlag		
		EH	FH		VA 2025	VA 2024	RA 2023	VA 2025	VA 2024	RA 2023
8 Dienstleistungen										
81	Öffentliche Einrichtungen (soweit nicht dem Abschnitt 85 zuzuordnen)									
816	Öffentliche Beleuchtung und öffentliche Uhren									
816000	Öffentliche Beleuchtung und öffentl iche Uhren									
Operative Gebarung										
SU 21 / 31	Summe Erträge / Einzahlungen operative Gebarung				0,00	0,00	0,00	0,00	0,00	0,00
1/816000-600000	Strom Straßenbleuchtung	2222	3222	24	15.000,00	30.000,00	59.113,35	15.000,00	30.000,00	59.113,35
1/816000-619000	Straßenbeleuchtung Instandhaltung	2224	3224	24	5.000,00	20.000,00	8.842,78	5.000,00	20.000,00	8.842,78
SU 22 / 32	Summe Aufwendungen / Auszahlungen operative Gebarung				20.000,00	50.000,00	67.956,13	20.000,00	50.000,00	67.956,13
SA 0 / SA 1	(0) Nettoergebnis (21 - 22) / (1) Geldfluss operative Gebarung (31 – 32)				-20.000,00	-50.000,00	-67.956,13	-20.000,00	-50.000,00	-67.956,13
SA01	Saldo (01) Haushaltsrücklagen (230 - 240)				0,00	0,00	0,00	0,00	0,00	0,00
SA00	Saldo (00) Nettoergebnis nach Haushaltsrücklagen (Saldo 0 + Saldo 01)				-20.000,00	-50.000,00	-67.956,13			
Investive Gebarung										
SU 33	Summe Einzahlungen investive Gebarung							0,00	0,00	0,00
SU 34	Summe Auszahlungen investive Gebarung							0,00	0,00	0,00
SA2	Saldo (2) Geldfluss aus der Investiven Gebarung (33 – 34)							0,00	0,00	0,00
SA3	Saldo (3) Nettofinanzierungssaldo (Saldo 1 + Saldo 2)							-20.000,00	-50.000,00	-67.956,13
Finanzierungstätigkeit										
SU 35	Summe Einzahlungen aus der Finanzierungstätigkeit							0,00	0,00	0,00
SU 36	Summe Auszahlungen aus der Finanzierungstätigkeit							0,00	0,00	0,00
SA4	Saldo (4) Geldfluss aus der Finanzierungstätigkeit (35 – 36)							0,00	0,00	0,00
SA5	Saldo (5) Geldfluss aus der voranschlagswirksamen Gebarung (Saldo 3 + Saldo 4)							-20.000,00	-50.000,00	-67.956,13
817	Friedhöfe (einschließlich Einsegnungshallen und Krematorien)									
817000	Friedhöfe (einschließlich Einsegnun gshallen und Krematorien)									
Operative Gebarung										
2/817000+813000	Erträge aus der Auflösung von Investitionszuschüssen (Kapitaltransfers)	2127			1.500,00	1.500,00	1.465,91	0,00	0,00	0,00
2/817000+817000	Erträge aus der Auflösung von sonstigen Rückstellungen	2117			0,00	0,00	1.601,21	0,00	0,00	0,00
2/817000+829000	Sonstige Erträge	2116	3116	18	0,00	0,00	4.599,65	0,00	0,00	4.599,65
2/817000+852100	Erneuerungsgebühr	2113	3113	12	7.200,00	14.000,00	6.584,00	7.200,00	14.000,00	6.856,00
2/817000+852200	Beerdigungsgebühr	2113	3113	12	4.000,00	4.000,00	6.300,00	4.000,00	4.000,00	5.700,00
2/817000+852300	Leichenhallenbenützung	2113	3113	12	1.500,00	1.500,00	1.840,00	1.500,00	1.500,00	1.680,00
SU 21 / 31	Summe Erträge / Einzahlungen operative Gebarung				14.200,00	21.000,00	22.390,77	12.700,00	19.500,00	18.835,65
1/817000-510000	Bezüge Angestellte	2211	3211	20	13.800,00	12.900,00	11.010,13	13.800,00	12.900,00	11.010,13
1/817000-511000	Bezüge Arbeiter	2211	3211	20	26.300,00	24.400,00	22.409,35	26.300,00	24.400,00	22.409,35

		MVAG		VC QU	Ergebnisvoranschlag			Finanzierungsvoranschlag		
		EH	FH		VA 2025	VA 2024	RA 2023	VA 2025	VA 2024	RA 2023
1/817000-580000	Dienstgeberbeiträge zum Ausgleichsfonds für Familienbeihilfen	2212	3212	20	1.400,00	1.400,00	1.240,31	1.400,00	1.400,00	1.240,31
1/817000-582000	SV-DG	2212	3212	20	8.200,00	7.700,00	6.878,26	8.200,00	7.700,00	6.878,26
1/817000-582100	MV-Beiträge	2212	3212	20	600,00	600,00	446,62	600,00	600,00	446,62
1/817000-592000	Dotierung von Rückstellungen für Jubiläumszuwendungen	2214			1.000,00	1.500,00	0,00	0,00	0,00	0,00
1/817000-600000	Strom	2222	3222	24	2.900,00	1.500,00	1.235,77	2.900,00	1.500,00	1.235,77
1/817000-610000	Instandhaltung	2224	3224	24	7.000,00	7.000,00	7.960,35	7.000,00	7.000,00	7.960,35
1/817000-610100	Instandhaltung Leichenhalle	2224	3224	24	400,00	400,00	0,00	400,00	400,00	0,00
1/817000-650000	Zinsen für Finanzschulden in Euro	2241	3241	25	0,00	0,00	121,50	0,00	0,00	121,50
1/817000-680000	Planmäßige Abschreibung	2226			6.300,00	6.300,00	5.382,69	0,00	0,00	0,00
1/817000-711000	Gebühren für die Benützung von Gemeindeeinrichtungen und Anlagen gemäß FAG	2225	3225	24	1.500,00	1.400,00	1.346,40	1.500,00	1.400,00	1.346,40
1/817000-720000	Vergütung zu 010 (allgemeine Kosten der Verwaltung)	2225	3225	24	17.900,00	14.700,00	5.783,27	17.900,00	14.700,00	5.783,27
1/817000-724000	Reisegebühren (Diäten)	2225	3225	24	0,00	0,00	44,22	0,00	0,00	44,22
<b>SU 22 / 32</b>	<b>Summe Aufwendungen / Auszahlungen operative Gebarung</b>				<b>87.300,00</b>	<b>79.800,00</b>	<b>63.858,87</b>	<b>80.000,00</b>	<b>72.000,00</b>	<b>58.476,18</b>
<b>SA 0 / SA 1</b>	<b>(0) Nettoergebnis (21 - 22) / (1) Geldfluss operative Gebarung (31 - 32)</b>				<b>-73.100,00</b>	<b>-58.800,00</b>	<b>-41.468,10</b>	<b>-67.300,00</b>	<b>-52.500,00</b>	<b>-39.640,53</b>
<b>SA01</b>	<b>Saldo (01) Haushaltsrücklagen (230 - 240)</b>				<b>0,00</b>	<b>0,00</b>	<b>0,00</b>	<b>0,00</b>	<b>0,00</b>	<b>0,00</b>
<b>SA00</b>	<b>Saldo (00) Nettoergebnis nach Haushaltsrücklagen (Saldo 0 + Saldo 01)</b>				<b>-73.100,00</b>	<b>-58.800,00</b>	<b>-41.468,10</b>			
<b>Investive Gebarung</b>										
<b>SU 33</b>	<b>Summe Einzahlungen investive Gebarung</b>							<b>0,00</b>	<b>0,00</b>	<b>0,00</b>
1/817000-050000	Urnenfundamente Friedhof Fels		3412	2 40	0,00	0,00	0,00	0,00	0,00	42.063,91
1/817000-050010	Urnenwand Friedhof Gösing		3412	2 40	0,00	0,00	0,00	0,00	0,00	20.736,00
<b>SU 34</b>	<b>Summe Auszahlungen investive Gebarung</b>							<b>0,00</b>	<b>0,00</b>	<b>62.799,91</b>
<b>SA2</b>	<b>Saldo (2) Geldfluss aus der Investiven Gebarung (33 - 34)</b>							<b>0,00</b>	<b>0,00</b>	<b>-62.799,91</b>
<b>SA3</b>	<b>Saldo (3) Nettofinanzierungssaldo (Saldo 1 + Saldo 2)</b>							<b>-67.300,00</b>	<b>-52.500,00</b>	<b>-102.440,44</b>
<b>Finanzierungstätigkeit</b>										
<b>SU 35</b>	<b>Summe Einzahlungen aus der Finanzierungstätigkeit</b>							<b>0,00</b>	<b>0,00</b>	<b>0,00</b>
1/817000-347000	Investitionsdarlehen von Unternehmen (ohne Finanzunternehmen) und anderen		3613	65	0,00	0,00	0,00	900,00	600,00	756,90
<b>SU 36</b>	<b>Summe Auszahlungen aus der Finanzierungstätigkeit</b>							<b>900,00</b>	<b>600,00</b>	<b>756,90</b>
<b>SA4</b>	<b>Saldo (4) Geldfluss aus der Finanzierungstätigkeit (35 - 36)</b>							<b>-900,00</b>	<b>-600,00</b>	<b>-756,90</b>
<b>SA5</b>	<b>Saldo (5) Geldfluss aus der voranschlagswirksamen Gebarung (Saldo 3 + Saldo 4)</b>							<b>-68.200,00</b>	<b>-53.100,00</b>	<b>-103.197,34</b>

		MVAG		VC QU	Ergebnisvoranschlag			Finanzierungsvoranschlag		
		EH	FH		VA 2025	VA 2024	RA 2023	VA 2025	VA 2024	RA 2023
<b>82</b>	<b>Betriebsähnliche Einrichtungen und Betriebe</b>									
<b>820</b>	<b>Wirtschaftshöfe</b>									
<b>820000</b>	<b>Wirtschaftshöfe</b>									
<b>Operative Gebarung</b>										
2/820000+813000	Erträge aus der Auflösung von Investitionszuschüssen (Kapitaltransfers)	2127			3.100,00	2.500,00	2.510,33	0,00	0,00	0,00
2/820000+816040	Vergütung zu marktbest. Betrieben (Darlehen 50221344 Bauhof)	2114	3114	13	27.500,00	29.200,00	28.521,65	27.500,00	29.200,00	28.521,65
<b>SU 21 / 31</b>	<b>Summe Erträge / Einzahlungen operative Gebarung</b>				<b>30.600,00</b>	<b>31.700,00</b>	<b>31.031,98</b>	<b>27.500,00</b>	<b>29.200,00</b>	<b>28.521,65</b>
1/820000-600000	Strom	2222	3222	24	3.500,00	2.500,00	3.048,75	3.500,00	2.500,00	3.048,75
1/820000-650000	Zinsen Darlehen	2241	3241	25	11.400,00	14.100,00	13.351,90	11.400,00	14.100,00	13.351,90
1/820000-680000	Planmäßige Abschreibung	2226			57.600,00	58.100,00	62.080,66	0,00	0,00	0,00
1/820000-711000	Gebühren für die Benützung von Gemeindeeinrichtungen und Anlagen gemäß FAG	2225	3225	24	1.200,00	1.000,00	985,54	1.200,00	1.000,00	985,54
<b>SU 22 / 32</b>	<b>Summe Aufwendungen / Auszahlungen operative Gebarung</b>				<b>73.700,00</b>	<b>75.700,00</b>	<b>79.466,85</b>	<b>16.100,00</b>	<b>17.600,00</b>	<b>17.386,19</b>
<b>SA 0 / SA 1</b>	<b>(0) Nettoergebnis (21 - 22) / (1) Geldfluss operative Gebarung (31 - 32)</b>				<b>-43.100,00</b>	<b>-44.000,00</b>	<b>-48.434,87</b>	<b>11.400,00</b>	<b>11.600,00</b>	<b>11.135,46</b>
<b>SA01</b>	<b>Saldo (01) Haushaltsrücklagen (230 - 240)</b>				<b>0,00</b>	<b>0,00</b>	<b>0,00</b>	<b>0,00</b>	<b>0,00</b>	<b>0,00</b>
<b>SA00</b>	<b>Saldo (00) Nettoergebnis nach Haushaltsrücklagen (Saldo 0 + Saldo 01)</b>				<b>-43.100,00</b>	<b>-44.000,00</b>	<b>-48.434,87</b>			
<b>Investive Gebarung</b>										
<b>SU 33</b>	<b>Summe Einzahlungen investive Gebarung</b>							<b>0,00</b>	<b>0,00</b>	<b>0,00</b>
1/820000-030000	Werkzeuge und sonstige Erzeugungsmittel		3414	2 41	0,00	0,00	0,00	0,00	1.000,00	0,00
<b>SU 34</b>	<b>Summe Auszahlungen investive Gebarung</b>							<b>0,00</b>	<b>1.000,00</b>	<b>0,00</b>
<b>SA2</b>	<b>Saldo (2) Geldfluss aus der Investiven Gebarung (33 - 34)</b>							<b>0,00</b>	<b>-1.000,00</b>	<b>0,00</b>
<b>SA3</b>	<b>Saldo (3) Nettofinanzierungssaldo (Saldo 1 + Saldo 2)</b>							<b>11.400,00</b>	<b>10.600,00</b>	<b>11.135,46</b>
<b>Finanzierungstätigkeit</b>										
<b>SU 35</b>	<b>Summe Einzahlungen aus der Finanzierungstätigkeit</b>							<b>0,00</b>	<b>0,00</b>	<b>0,00</b>
1/820000-346000	Tilgung Darlehen		3614	65	0,00	0,00	0,00	32.000,00	32.000,00	32.000,00
1/820000-347000	Tilgung		3613	65	0,00	0,00	0,00	1.900,00	1.900,00	2.044,28
<b>SU 36</b>	<b>Summe Auszahlungen aus der Finanzierungstätigkeit</b>							<b>33.900,00</b>	<b>33.900,00</b>	<b>34.044,28</b>
<b>SA4</b>	<b>Saldo (4) Geldfluss aus der Finanzierungstätigkeit (35 - 36)</b>							<b>-33.900,00</b>	<b>-33.900,00</b>	<b>-34.044,28</b>
<b>SA5</b>	<b>Saldo (5) Geldfluss aus der voranschlagswirksamen Gebarung (Saldo 3 + Saldo 4)</b>							<b>-22.500,00</b>	<b>-23.300,00</b>	<b>-22.908,82</b>

		MVAG VC QU			Ergebnisvoranschlag			Finanzierungsvoranschlag		
		EH	FH		VA 2025	VA 2024	RA 2023	VA 2025	VA 2024	RA 2023
<b>83</b>	<b>Betriebsähnliche Einrichtungen und Betriebe (Fortsetzung)</b>									
<b>831</b>	<b>Freibäder</b>									
<b>831000</b>	<b>Freibäder</b>									
<b>Operative Gebarung</b>										
2/831000+810000	Felser See Eintrittsgelder	2114	3114	13	6.000,00	6.000,00	4.640,00	6.000,00	6.000,00	4.700,00
2/831000+810100	Kaution Zutrittskarte	2114	3114	13	300,00	200,00	300,00	300,00	200,00	300,00
<b>SU 21 / 31</b>	<b>Summe Erträge / Einzahlungen operative Gebarung</b>				<b>6.300,00</b>	<b>6.200,00</b>	<b>4.940,00</b>	<b>6.300,00</b>	<b>6.200,00</b>	<b>5.000,00</b>
1/831000-600000	Strom Freizeitanlage	2222	3222	24	1.000,00	2.000,00	2.599,64	1.000,00	2.000,00	2.599,64
1/831000-613100	Felser See Instandhaltung	2224	3224	24	7.000,00	8.000,00	10.075,36	7.000,00	8.000,00	10.075,36
1/831000-613110	Rückgezahlte Kauttionen	2224	3224	24	100,00	100,00	160,00	100,00	100,00	160,00
1/831000-680000	Planmäßige Abschreibung	2226			1.300,00	1.300,00	1.395,57	0,00	0,00	0,00
1/831000-683000	Verluste aus dem Abgang von Sachanlagen und immateriellen Vermögenswerten	2226			0,00	0,00	129,00	0,00	0,00	0,00
1/831000-711000	Gebühren für die Benützung von Gemeindeeinrichtungen und Anlagen gemäß FAG	2225	3225	24	100,00	100,00	46,00	100,00	100,00	46,00
<b>SU 22 / 32</b>	<b>Summe Aufwendungen / Auszahlungen operative Gebarung</b>				<b>9.500,00</b>	<b>11.500,00</b>	<b>14.405,57</b>	<b>8.200,00</b>	<b>10.200,00</b>	<b>12.881,00</b>
<b>SA 0 / SA 1</b>	<b>(0) Nettoergebnis (21 - 22) / (1) Geldfluss operative Gebarung (31 - 32)</b>				<b>-3.200,00</b>	<b>-5.300,00</b>	<b>-9.465,57</b>	<b>-1.900,00</b>	<b>-4.000,00</b>	<b>-7.881,00</b>
<b>SA01</b>	<b>Saldo (01) Haushaltsrücklagen (230 - 240)</b>				<b>0,00</b>	<b>0,00</b>	<b>0,00</b>	<b>0,00</b>	<b>0,00</b>	<b>0,00</b>
<b>SA00</b>	<b>Saldo (00) Nettoergebnis nach Haushaltsrücklagen (Saldo 0 + Saldo 01)</b>				<b>-3.200,00</b>	<b>-5.300,00</b>	<b>-9.465,57</b>			
<b>Investive Gebarung</b>										
<b>SU 33</b>	<b>Summe Einzahlungen investive Gebarung</b>							<b>0,00</b>	<b>0,00</b>	<b>0,00</b>
<b>SU 34</b>	<b>Summe Auszahlungen investive Gebarung</b>							<b>0,00</b>	<b>0,00</b>	<b>0,00</b>
<b>SA2</b>	<b>Saldo (2) Geldfluss aus der Investiven Gebarung (33 - 34)</b>							<b>0,00</b>	<b>0,00</b>	<b>0,00</b>
<b>SA3</b>	<b>Saldo (3) Nettofinanzierungssaldo (Saldo 1 + Saldo 2)</b>							<b>-1.900,00</b>	<b>-4.000,00</b>	<b>-7.881,00</b>
<b>Finanzierungstätigkeit</b>										
<b>SU 35</b>	<b>Summe Einzahlungen aus der Finanzierungstätigkeit</b>							<b>0,00</b>	<b>0,00</b>	<b>0,00</b>
<b>SU 36</b>	<b>Summe Auszahlungen aus der Finanzierungstätigkeit</b>							<b>0,00</b>	<b>0,00</b>	<b>0,00</b>
<b>SA4</b>	<b>Saldo (4) Geldfluss aus der Finanzierungstätigkeit (35 - 36)</b>							<b>0,00</b>	<b>0,00</b>	<b>0,00</b>
<b>SA5</b>	<b>Saldo (5) Geldfluss aus der voranschlagswirksamen Gebarung (Saldo 3 + Saldo 4)</b>							<b>-1.900,00</b>	<b>-4.000,00</b>	<b>-7.881,00</b>
<b>84</b>	<b>Liegenschaften, Wohn- und Geschäftsgebäude</b>									
<b>840</b>	<b>Grundbesitz</b>									
<b>840000</b>	<b>Grundbesitz/Siedlungserweiterung</b>									
<b>Operative Gebarung</b>										
2/840000+811000	Verpachtung Grund 20 %	2115	3115	14	13.500,00	12.600,00	13.153,25	13.500,00	12.600,00	13.153,25

		MVAG VC QU			Ergebnisvoranschlag			Finanzierungsvoranschlag		
		EH	FH		VA 2025	VA 2024	RA 2023	VA 2025	VA 2024	RA 2023
2/840000+829000	Erlöse aus Verpachtung Landwirtschaft	2116	3116	18	2.000,00	2.000,00	1.941,19	2.000,00	2.000,00	1.951,19
2/840000+891000	Sonstige Wertaufholungen / Bestandsvermehrungen am kurzfristigen und langfristigen Vermögen	2117			0,00	0,00	10.400,00	0,00	0,00	0,00
<b>SU 21 / 31</b>	<b>Summe Erträge / Einzahlungen operative Gebarung</b>				<b>15.500,00</b>	<b>14.600,00</b>	<b>25.494,44</b>	<b>15.500,00</b>	<b>14.600,00</b>	<b>15.104,44</b>
1/840000-683000	Verluste aus dem Abgang von Sachanlagen und immateriellen Vermögenswerten	2226			0,00	0,00	269,00	0,00	0,00	0,00
1/840000-710000	Steuern und Abgaben	2225	3225	24	5.000,00	5.000,00	7.390,25	5.000,00	5.000,00	7.390,25
1/840000-710100	Kapitalertragsteuer Grundstücksverkauf	2225	3225	24	0,00	0,00	339,00	0,00	0,00	339,00
<b>SU 22 / 32</b>	<b>Summe Aufwendungen / Auszahlungen operative Gebarung</b>				<b>5.000,00</b>	<b>5.000,00</b>	<b>7.998,25</b>	<b>5.000,00</b>	<b>5.000,00</b>	<b>7.729,25</b>
<b>SA 0 / SA 1</b>	<b>(0) Nettoergebnis (21 - 22) / (1) Geldfluss operative Gebarung (31 – 32)</b>				<b>10.500,00</b>	<b>9.600,00</b>	<b>17.496,19</b>	<b>10.500,00</b>	<b>9.600,00</b>	<b>7.375,19</b>
<b>SA01</b>	<b>Saldo (01) Haushaltsrücklagen (230 - 240)</b>				<b>0,00</b>	<b>0,00</b>	<b>0,00</b>	<b>0,00</b>	<b>0,00</b>	<b>0,00</b>
<b>SA00</b>	<b>Saldo (00) Nettoergebnis nach Haushaltsrücklagen (Saldo 0 + Saldo 01)</b>				<b>10.500,00</b>	<b>9.600,00</b>	<b>17.496,19</b>			
<b>Investive Gebarung</b>										
2/840000+001000	Grundverkäufe		3312	30	0,00	0,00	0,00	0,00	0,00	12.125,00
<b>SU 33</b>	<b>Summe Einzahlungen investive Gebarung</b>							<b>0,00</b>	<b>0,00</b>	<b>12.125,00</b>
1/840000-001000	Ankauf von Grundstücken		3412	2 40	0,00	0,00	0,00	0,00	0,00	14.892,00
<b>SU 34</b>	<b>Summe Auszahlungen investive Gebarung</b>							<b>0,00</b>	<b>0,00</b>	<b>14.892,00</b>
<b>SA2</b>	<b>Saldo (2) Geldfluss aus der Investiven Gebarung (33 – 34)</b>							<b>0,00</b>	<b>0,00</b>	<b>-2.767,00</b>
<b>SA3</b>	<b>Saldo (3) Nettofinanzierungssaldo (Saldo 1 + Saldo 2)</b>							<b>10.500,00</b>	<b>9.600,00</b>	<b>4.608,19</b>
<b>Finanzierungstätigkeit</b>										
<b>SU 35</b>	<b>Summe Einzahlungen aus der Finanzierungstätigkeit</b>							<b>0,00</b>	<b>0,00</b>	<b>0,00</b>
<b>SU 36</b>	<b>Summe Auszahlungen aus der Finanzierungstätigkeit</b>							<b>0,00</b>	<b>0,00</b>	<b>0,00</b>
<b>SA4</b>	<b>Saldo (4) Geldfluss aus der Finanzierungstätigkeit (35 – 36)</b>							<b>0,00</b>	<b>0,00</b>	<b>0,00</b>
<b>SA5</b>	<b>Saldo (5) Geldfluss aus der voranschlagswirksamen Gebarung (Saldo 3 + Saldo 4)</b>							<b>10.500,00</b>	<b>9.600,00</b>	<b>4.608,19</b>
<b>842</b>	<b>Waldbesitz (soweit nicht bei 866)</b>									
<b>842000</b>	<b>Waldbesitz (soweit nicht bei 866)</b>									
<b>Operative Gebarung</b>										
2/842000+810000	Erlöse aus Holzverkauf	2114	3114	13	500,00	500,00	534,00	500,00	500,00	534,00
<b>SU 21 / 31</b>	<b>Summe Erträge / Einzahlungen operative Gebarung</b>				<b>500,00</b>	<b>500,00</b>	<b>534,00</b>	<b>500,00</b>	<b>500,00</b>	<b>534,00</b>
1/842000-420000	Jungbäume	2221	3221	23	5.000,00	5.000,00	20.435,77	5.000,00	5.000,00	20.435,77
<b>SU 22 / 32</b>	<b>Summe Aufwendungen / Auszahlungen operative Gebarung</b>				<b>5.000,00</b>	<b>5.000,00</b>	<b>20.435,77</b>	<b>5.000,00</b>	<b>5.000,00</b>	<b>20.435,77</b>
<b>SA 0 / SA 1</b>	<b>(0) Nettoergebnis (21 - 22) / (1) Geldfluss operative Gebarung (31 – 32)</b>				<b>-4.500,00</b>	<b>-4.500,00</b>	<b>-19.901,77</b>	<b>-4.500,00</b>	<b>-4.500,00</b>	<b>-19.901,77</b>
<b>SA01</b>	<b>Saldo (01) Haushaltsrücklagen (230 - 240)</b>				<b>0,00</b>	<b>0,00</b>	<b>0,00</b>	<b>0,00</b>	<b>0,00</b>	<b>0,00</b>
<b>SA00</b>	<b>Saldo (00) Nettoergebnis nach Haushaltsrücklagen (Saldo 0 + Saldo 01)</b>				<b>-4.500,00</b>	<b>-4.500,00</b>	<b>-19.901,77</b>			
<b>Investive Gebarung</b>										
<b>SU 33</b>	<b>Summe Einzahlungen investive Gebarung</b>							<b>0,00</b>	<b>0,00</b>	<b>0,00</b>

		MVAG VC QU			Ergebnisvoranschlag			Finanzierungsvoranschlag		
		EH	FH		VA 2025	VA 2024	RA 2023	VA 2025	VA 2024	RA 2023
SU 34	Summe Auszahlungen investive Gebarung							0,00	0,00	0,00
SA2	Saldo (2) Geldfluss aus der Investiven Gebarung (33 – 34)							0,00	0,00	0,00
SA3	Saldo (3) Nettofinanzierungssaldo (Saldo 1 + Saldo 2)							-4.500,00	-4.500,00	-19.901,77
<b>Finanzierungstätigkeit</b>										
SU 35	Summe Einzahlungen aus der Finanzierungstätigkeit							0,00	0,00	0,00
SU 36	Summe Auszahlungen aus der Finanzierungstätigkeit							0,00	0,00	0,00
SA4	Saldo (4) Geldfluss aus der Finanzierungstätigkeit (35 – 36)							0,00	0,00	0,00
SA5	Saldo (5) Geldfluss aus der voranschlagswirksamen Gebarung (Saldo 3 + Saldo 4)							-4.500,00	-4.500,00	-19.901,77
846	Wohn- und Geschäftsgebäude (soweit nicht bei 853)									
846000	Wohn- und Geschäftsgebäude (soweit nicht bei 853)									
<b>Operative Gebarung</b>										
2/846000+861100	Zinsenzuschuss	2121	3121	15	0,00	200,00	559,13	0,00	200,00	559,13
SU 21 / 31	Summe Erträge / Einzahlungen operative Gebarung				0,00	200,00	559,13	0,00	200,00	559,13
1/846000-650000	Zinsen Darlehen	2241	3241	25	300,00	800,00	796,68	300,00	800,00	796,68
1/846000-680000	Planmäßige Abschreibung	2226			3.700,00	3.700,00	3.680,34	0,00	0,00	0,00
SU 22 / 32	Summe Aufwendungen / Auszahlungen operative Gebarung				4.000,00	4.500,00	4.477,02	300,00	800,00	796,68
SA 0 / SA 1	(0) Nettoergebnis (21 - 22) / (1) Geldfluss operative Gebarung (31 – 32)				-4.000,00	-4.300,00	-3.917,89	-300,00	-600,00	-237,55
SA01	Saldo (01) Haushaltsrücklagen (230 - 240)				0,00	0,00	0,00	0,00	0,00	0,00
SA00	Saldo (00) Nettoergebnis nach Haushaltsrücklagen (Saldo 0 + Saldo 01)				-4.000,00	-4.300,00	-3.917,89			
<b>Investive Gebarung</b>										
SU 33	Summe Einzahlungen investive Gebarung							0,00	0,00	0,00
SU 34	Summe Auszahlungen investive Gebarung							0,00	0,00	0,00
SA2	Saldo (2) Geldfluss aus der Investiven Gebarung (33 – 34)							0,00	0,00	0,00
SA3	Saldo (3) Nettofinanzierungssaldo (Saldo 1 + Saldo 2)							-300,00	-600,00	-237,55
<b>Finanzierungstätigkeit</b>										
SU 35	Summe Einzahlungen aus der Finanzierungstätigkeit							0,00	0,00	0,00
1/846000-346000	Tilgung Darlehen	3614	65		0,00	0,00	0,00	9.000,00	9.000,00	9.000,00
SU 36	Summe Auszahlungen aus der Finanzierungstätigkeit							9.000,00	9.000,00	9.000,00
SA4	Saldo (4) Geldfluss aus der Finanzierungstätigkeit (35 – 36)							-9.000,00	-9.000,00	-9.000,00
SA5	Saldo (5) Geldfluss aus der voranschlagswirksamen Gebarung (Saldo 3 + Saldo 4)							-9.300,00	-9.600,00	-9.237,55
849	Sonstige Liegenschaften									
849000	Sonstige Liegenschaften									
<b>Operative Gebarung</b>										
2/849000+813000	Erträge aus der Auflösung von Investitionszuschüssen (Kapitaltransfers)	2127			400,00	400,00	400,00	0,00	0,00	0,00
SU 21 / 31	Summe Erträge / Einzahlungen operative Gebarung				400,00	400,00	400,00	0,00	0,00	0,00



		MVAG		VC QU	Ergebnisvoranschlag			Finanzierungsvoranschlag		
		EH	FH		VA 2025	VA 2024	RA 2023	VA 2025	VA 2024	RA 2023
1/849000-680000	Planmäßige Abschreibung	2226			1.600,00	1.600,00	1.640,50	0,00	0,00	0,00
<b>SU 22 / 32</b>	<b>Summe Aufwendungen / Auszahlungen operative Gebarung</b>				<b>1.600,00</b>	<b>1.600,00</b>	<b>1.640,50</b>	<b>0,00</b>	<b>0,00</b>	<b>0,00</b>
<b>SA 0 / SA 1</b>	<b>(0) Nettoergebnis (21 - 22) / (1) Geldfluss operative Gebarung (31 - 32)</b>				<b>-1.200,00</b>	<b>-1.200,00</b>	<b>-1.240,50</b>	<b>0,00</b>	<b>0,00</b>	<b>0,00</b>
<b>SA01</b>	<b>Saldo (01) Haushaltsrücklagen (230 - 240)</b>				<b>0,00</b>	<b>0,00</b>	<b>0,00</b>	<b>0,00</b>	<b>0,00</b>	<b>0,00</b>
<b>SA00</b>	<b>Saldo (00) Nettoergebnis nach Haushaltsrücklagen (Saldo 0 + Saldo 01)</b>				<b>-1.200,00</b>	<b>-1.200,00</b>	<b>-1.240,50</b>			
<b>Investive Gebarung</b>										
<b>SU 33</b>	<b>Summe Einzahlungen investive Gebarung</b>							<b>0,00</b>	<b>0,00</b>	<b>0,00</b>
<b>SU 34</b>	<b>Summe Auszahlungen investive Gebarung</b>							<b>0,00</b>	<b>0,00</b>	<b>0,00</b>
<b>SA2</b>	<b>Saldo (2) Geldfluss aus der Investiven Gebarung (33 - 34)</b>							<b>0,00</b>	<b>0,00</b>	<b>0,00</b>
<b>SA3</b>	<b>Saldo (3) Nettofinanzierungssaldo (Saldo 1 + Saldo 2)</b>							<b>0,00</b>	<b>0,00</b>	<b>0,00</b>
<b>Finanzierungstätigkeit</b>										
<b>SU 35</b>	<b>Summe Einzahlungen aus der Finanzierungstätigkeit</b>							<b>0,00</b>	<b>0,00</b>	<b>0,00</b>
<b>SU 36</b>	<b>Summe Auszahlungen aus der Finanzierungstätigkeit</b>							<b>0,00</b>	<b>0,00</b>	<b>0,00</b>
<b>SA4</b>	<b>Saldo (4) Geldfluss aus der Finanzierungstätigkeit (35 - 36)</b>							<b>0,00</b>	<b>0,00</b>	<b>0,00</b>
<b>SA5</b>	<b>Saldo (5) Geldfluss aus der voranschlagswirksamen Gebarung (Saldo 3 + Saldo 4)</b>							<b>0,00</b>	<b>0,00</b>	<b>0,00</b>
<b>85 Betriebe mit marktbestimmter Tätigkeit</b>										
<b>850 Betriebe der Wasserversorgung</b>										
<b>850000 Betriebe der Wasserversorgung</b>										
<b>Operative Gebarung</b>										
2/850000+810100	Kautions Schlüssel	2114	3114	13	100,00	100,00	0,00	100,00	100,00	0,00
2/850000+813000	Erträge aus der Auflösung von Investitionszuschüssen (Kapitaltransfers)	2127			16.600,00	16.300,00	16.338,54	0,00	0,00	0,00
2/850000+816000	Kostenbeiträge (Kostenersätze) für sonstige Leistungen	2114	3114	13	0,00	0,00	2.000,00	0,00	0,00	231,40
2/850000+817000	Erträge aus der Auflösung von sonstigen Rückstellungen	2117			1.500,00	1.500,00	9.099,36	0,00	0,00	0,00
2/850000+852100	Wasserzählergebühren	2113	3113	12	100.000,00	91.000,00	73.757,37	100.000,00	91.000,00	73.699,71
2/850000+852200	Wasserbezugsgebühren	2113	3113	12	400.000,00	300.800,00	286.624,84	400.000,00	300.800,00	285.337,41
<b>SU 21 / 31</b>	<b>Summe Erträge / Einzahlungen operative Gebarung</b>				<b>518.200,00</b>	<b>409.700,00</b>	<b>387.820,11</b>	<b>500.100,00</b>	<b>391.900,00</b>	<b>359.268,52</b>
1/850000-510000	Bezüge Angestellte	2211	3211	20	15.400,00	14.200,00	12.384,45	15.400,00	14.200,00	12.384,45
1/850000-511000	Bezüge Arbeiter	2211	3211	20	20.100,00	18.900,00	17.192,90	20.100,00	18.900,00	17.192,90
1/850000-580000	Dienstgeberbeiträge zum Ausgleichsfonds für Familienbeihilfen	2212	3212	20	1.300,00	1.300,00	1.096,04	1.300,00	1.300,00	1.096,04
1/850000-582000	SV-DG	2212	3212	20	7.000,00	6.600,00	5.943,51	7.000,00	6.600,00	5.943,51
1/850000-582100	MV-Beiträge	2212	3212	20	500,00	500,00	403,54	500,00	500,00	403,54
1/850000-592000	Dotierung von Rückstellungen für Jubiläumszuwendungen	2214			900,00	1.200,00	0,00	0,00	0,00	0,00

		MVAG		VC QU	Ergebnisvoranschlag			Finanzierungsvoranschlag		
		EH	FH		VA 2025	VA 2024	RA 2023	VA 2025	VA 2024	RA 2023
1/850000-600000	WVA Wasserpumpen Strom	2222	3222	24	1.700,00	1.500,00	1.489,62	1.700,00	1.500,00	1.489,62
1/850000-612000	Instandhaltung WVA*	2224	3224	24	20.000,00	63.100,00	56.843,67	20.000,00	63.100,00	56.843,67
1/850000-680000	Planmäßige Abschreibung	2226			45.600,00	40.900,00	40.932,33	0,00	0,00	0,00
1/850000-691000	uneinbringliche Forderungen	2225	3225	24	0,00	0,00	505,99	0,00	0,00	505,99
1/850000-711000	Gebühren für die Benützung von Gemeindeeinrichtungen und Anlagen gemäß FAG	2225	3225	24	0,00	600,00	0,00	0,00	600,00	0,00
1/850000-720000	Vergütung zu 010 (allgemeine Kosten der Verwaltung)	2225	3225	24	17.900,00	14.700,00	5.783,27	17.900,00	14.700,00	5.783,27
1/850000-720100	Vergütung zu 820 (Darlehen 50221344 Bauhof)	2225	3225	24	4.400,00	4.700,00	4.595,91	4.400,00	4.700,00	4.595,91
1/850000-720200	Vergütung zu 010 (Darlehen Nr. 1 Amtshaus)	2225	3225	24	3.000,00	2.500,00	1.664,96	3.000,00	2.500,00	1.664,96
1/850000-724000	Reisegebühren (Diäten)	2225	3225	24	0,00	0,00	25,08	0,00	0,00	25,08
1/850000-728000	Rohrbrüche	2225	3225	24	15.000,00	30.000,00	11.599,61	15.000,00	30.000,00	11.599,61
1/850000-729000	Beitrag Wasserverband Wagram	2225	3225	24	233.300,00	233.300,00	233.229,16	233.300,00	233.300,00	233.229,16
5/850000-729910	Rückführung vom Projekt Wasserversorgung	2225	3225	1 24	0,00	0,00	23.929,48	0,00	0,00	23.929,48
<b>SU 22 / 32</b>	<b>Summe Aufwendungen / Auszahlungen operative Gebarung</b>				<b>386.100,00</b>	<b>434.000,00</b>	<b>417.619,52</b>	<b>339.600,00</b>	<b>391.900,00</b>	<b>376.687,19</b>
<b>SA 0 / SA 1</b>	<b>(0) Nettoergebnis (21 - 22) / (1) Geldfluss operative Gebarung (31 - 32)</b>				<b>132.100,00</b>	<b>-24.300,00</b>	<b>-29.799,41</b>	<b>160.500,00</b>	<b>0,00</b>	<b>-17.418,67</b>
<b>SA01</b>	<b>Saldo (01) Haushaltsrücklagen (230 - 240)</b>				<b>0,00</b>	<b>0,00</b>	<b>0,00</b>	<b>0,00</b>	<b>0,00</b>	<b>0,00</b>
<b>SA00</b>	<b>Saldo (00) Nettoergebnis nach Haushaltsrücklagen (Saldo 0 + Saldo 01)</b>				<b>132.100,00</b>	<b>-24.300,00</b>	<b>-29.799,41</b>			
<b>Investive Gebarung</b>										
2/850000+300000	KPC Förderung Barwert (Transfer Bund)	3331	1 33		0,00	0,00	0,00	0,00	0,00	6.928,00
2/850000+301000	Kapitaltransfers von Ländern, Landesfonds und Landeskammern	3331	1 33		0,00	0,00	0,00	0,00	0,00	126,00
2/850000+307000	Anschlussabgaben	3334	1 34		0,00	0,00	0,00	20.000,00	40.000,00	39.171,78
<b>SU 33</b>	<b>Summe Einzahlungen investive Gebarung</b>							<b>20.000,00</b>	<b>40.000,00</b>	<b>46.225,78</b>
1/850000-004000	Wasser- und Abwasserbauten und - anlagen	3412	2 40		0,00	0,00	0,00	30.000,00	0,00	6.573,23
5/850000-004000	BA1 Erneuerung WVA Infrastruktur	3412	1		0,00	0,00	0,00	160.000,00	0,00	0,00
5/850000-004001	BA2 Erneuerung WVA Infrastruktur	3412	1		0,00	0,00	0,00	160.000,00	0,00	0,00
5/850000-004002	BA3 Erneuerung WVA Infrastruktur	3412	1		0,00	0,00	0,00	160.000,00	0,00	0,00
5/850000-004030	WVA Hausanschlüsse	3412	1 40		0,00	0,00	0,00	20.000,00	40.000,00	3.853,63
<b>SU 34</b>	<b>Summe Auszahlungen investive Gebarung</b>							<b>530.000,00</b>	<b>40.000,00</b>	<b>10.426,86</b>
<b>SA2</b>	<b>Saldo (2) Geldfluss aus der Investiven Gebarung (33 - 34)</b>							<b>-510.000,00</b>	<b>0,00</b>	<b>35.798,92</b>
<b>SA3</b>	<b>Saldo (3) Nettofinanzierungssaldo (Saldo 1 + Saldo 2)</b>							<b>-349.500,00</b>	<b>0,00</b>	<b>18.380,25</b>
<b>Finanzierungstätigkeit</b>										
6/850000+346000	Investitionsdarlehen von Finanzunternehmen	3514	1		0,00	0,00	0,00	480.000,00	0,00	0,00
<b>SU 35</b>	<b>Summe Einzahlungen aus der Finanzierungstätigkeit</b>							<b>480.000,00</b>	<b>0,00</b>	<b>0,00</b>

		MVAG VC QU			Ergebnisvoranschlag			Finanzierungsvoranschlag		
		EH	FH		VA 2025	VA 2024	RA 2023	VA 2025	VA 2024	RA 2023
<b>SU 36</b>	<b>Summe Auszahlungen aus der Finanzierungstätigkeit</b>							<b>0,00</b>	<b>0,00</b>	<b>0,00</b>
<b>SA4</b>	<b>Saldo (4) Geldfluss aus der Finanzierungstätigkeit (35 – 36)</b>							<b>480.000,00</b>	<b>0,00</b>	<b>0,00</b>
<b>SA5</b>	<b>Saldo (5) Geldfluss aus der voranschlagswirksamen Gebarung (Saldo 3 + Saldo 4)</b>							<b>130.500,00</b>	<b>0,00</b>	<b>18.380,25</b>
<b>851</b>	<b>Betriebe der Abwasserbeseitigung</b>									
<b>851000</b>	<b>Betriebe der Abwasserbeseitigung</b>									
<b>Operative Gebarung</b>										
2/851000+813000	Erträge aus der Auflösung von Investitionszuschüssen (Kapitaltransfers)	2127			66.700,00	66.400,00	66.181,37	0,00	0,00	0,00
2/851000+817000	Erträge aus der Auflösung von sonstigen Rückstellungen	2117			900,00	900,00	1.574,00	0,00	0,00	0,00
2/851000+852100	Kanalbenützungsgebühren	2113	3113	12	750.000,00	710.000,00	614.631,94	750.000,00	710.000,00	612.443,98
2/851000+860000	Zinsen von KPC Förderungen	2121	3121	15	4.300,00	20.100,00	20.018,91	4.300,00	20.100,00	20.018,91
<b>SU 21 / 31</b>	<b>Summe Erträge / Einzahlungen operative Gebarung</b>				<b>821.900,00</b>	<b>797.400,00</b>	<b>702.406,22</b>	<b>754.300,00</b>	<b>730.100,00</b>	<b>632.462,89</b>
1/851000-400000	Geringwertige Wirtschaftsgüter	2221	3221	23	1.000,00	1.000,00	0,00	1.000,00	1.000,00	0,00
1/851000-510000	Bezüge Angestellte	2211	3211	20	39.100,00	36.000,00	32.327,55	39.100,00	36.000,00	32.327,55
1/851000-511000	Bezüge Arbeiter	2211	3211	20	64.200,00	60.300,00	55.016,73	64.200,00	60.300,00	55.016,73
1/851000-580000	Dienstgeberbeiträge zum Ausgleichsfonds für Familienbeihilfen	2212	3212	20	3.800,00	3.600,00	3.231,66	3.800,00	3.600,00	3.231,66
1/851000-582000	SV-DG	2212	3212	20	19.100,00	18.200,00	16.664,68	19.100,00	18.200,00	16.664,68
1/851000-582100	MV-Beiträge	2212	3212	20	1.400,00	1.300,00	1.129,58	1.400,00	1.300,00	1.129,58
1/851000-592000	Dotierung von Rückstellungen für Jubiläumszuwendungen	2214			2.700,00	3.200,00	2.208,23	0,00	0,00	0,00
1/851000-600000	ABA Pumpwerke Strom	2222	3222	24	5.000,00	5.000,00	5.613,86	5.000,00	5.000,00	5.613,86
1/851000-600001	30526532 Strom P4403 Pumpwerk	2222	3222		500,00	0,00	0,00	500,00	0,00	0,00
1/851000-612000	Kanal Instandhaltung, Spülen*	2224	3224	24	50.000,00	159.000,00	96.304,27	50.000,00	159.000,00	96.304,27
1/851000-631000	Telefon Alarmierung Pumpwerke	2222	3222	24	1.000,00	1.000,00	927,62	1.000,00	1.000,00	927,62
1/851000-650000	Zinsen Darlehen	2241	3241	25	4.100,00	6.500,00	4.669,14	4.100,00	6.500,00	4.669,14
1/851000-670000	Versicherungen	2222	3222	24	100,00	100,00	0,00	100,00	100,00	0,00
1/851000-680000	Planmäßige Abschreibung	2226			326.300,00	326.200,00	326.040,03	0,00	0,00	0,00
1/851000-691000	uneinbringliche Forderungen	2225	3225	24	0,00	0,00	839,53	0,00	0,00	839,53
1/851000-700000	Miet- und Pachtaufwand	2223	3223	24	500,00	500,00	493,68	500,00	500,00	493,68
1/851000-711000	Gebühren für die Benützung von Gemeindeeinrichtungen und Anlagen gemäß FAG	2225	3225	24	0,00	7.000,00	4.897,49	0,00	7.000,00	4.897,49
1/851000-720000	Vergütung zu 010 (allgemeine Kosten der Verwaltung)	2225	3225	24	17.900,00	14.700,00	19.277,55	17.900,00	14.700,00	19.277,55
1/851000-720100	Vergütung zu 820 (Darlehen 50221344 Bauhof)	2225	3225	24	17.000,00	18.000,00	17.617,64	17.000,00	18.000,00	17.617,64
1/851000-720200	Vergütung zu 010 (Darlehen Nr. 1 Amtshaus)	2225	3225	24	11.500,00	9.600,00	2.483,72	11.500,00	9.600,00	2.483,72

		MVAG VC QU			Ergebnisvoranschlag			Finanzierungsvoranschlag		
		EH	FH		VA 2025	VA 2024	RA 2023	VA 2025	VA 2024	RA 2023
1/851000-724000	Reisegebühren (Diäten)	2225	3225	24	0,00	0,00	80,26	0,00	0,00	80,26
5/851000-729910	Rückführung in den operativen Haushalt	2225	3225	1 24	0,00	0,00	154.754,54	0,00	0,00	154.754,54
1/851000-752000	Abwasserverband Beitrag	2231	3231	26	237.900,00	335.500,00	351.378,52	237.900,00	335.500,00	351.378,52
1/851000-752010	Transfers an Gemeinden, Gemeindeverbände (ohne marktbestimmte Tätigkeit) und Gemeindefonds	2231	3231	26	0,00	0,00	40.894,00	0,00	0,00	40.894,00
<b>SU 22 / 32</b>	<b>Summe Aufwendungen / Auszahlungen operative Gebarung</b>				<b>803.100,00</b>	<b>1.006.700,00</b>	<b>1.136.850,28</b>	<b>474.100,00</b>	<b>677.300,00</b>	<b>808.602,02</b>
<b>SA 0 / SA 1</b>	<b>(0) Nettoergebnis (21 - 22) / (1) Geldfluss operative Gebarung (31 – 32)</b>				<b>18.800,00</b>	<b>-209.300,00</b>	<b>-434.444,06</b>	<b>280.200,00</b>	<b>52.800,00</b>	<b>-176.139,13</b>
<b>SA01</b>	<b>Saldo (01) Haushaltsrücklagen (230 - 240)</b>				<b>0,00</b>	<b>0,00</b>	<b>0,00</b>	<b>0,00</b>	<b>0,00</b>	<b>0,00</b>
<b>SA00</b>	<b>Saldo (00) Nettoergebnis nach Haushaltsrücklagen (Saldo 0 + Saldo 01)</b>				<b>18.800,00</b>	<b>-209.300,00</b>	<b>-434.444,06</b>			
<b>Investive Gebarung</b>										
6/851000+300000	Kapitaltransfers von Bund, Bundesfonds und Bundeskammern	3331	1 33		0,00	0,00	0,00	0,00	0,00	38.862,00
2/851000+300000	KPC Förderung Barwert (Transfer Bund)	3331	33		0,00	0,00	0,00	0,00	0,00	30.261,17
2/851000+301000	Kapitaltransfers von Ländern, Landesfonds und Landeskammern	3331	33		0,00	0,00	0,00	0,00	0,00	2.028,00
6/851000+301000	Kapitaltransfers von Ländern, Landesfonds und Landeskammern	3331	1 33		0,00	0,00	0,00	0,00	0,00	1.959,00
2/851000+307000	Anschlussabgaben	3334	1 34		0,00	0,00	0,00	30.000,00	40.000,00	72.912,05
<b>SU 33</b>	<b>Summe Einzahlungen investive Gebarung</b>							<b>30.000,00</b>	<b>40.000,00</b>	<b>146.022,22</b>
1/851000-004000	Abwasserbauten u. -anlagen	3412	2 40		0,00	0,00	0,00	0,00	0,00	2.990,35
5/851000-004030	ABA Hausanschlüsse	3412	1 40		0,00	0,00	0,00	30.000,00	40.000,00	4.509,42
1/851000-070000	Digit.Leitungskataster Anteil Kanal	3411	2 42		0,00	0,00	0,00	0,00	0,00	8.500,64
<b>SU 34</b>	<b>Summe Auszahlungen investive Gebarung</b>							<b>30.000,00</b>	<b>40.000,00</b>	<b>16.000,41</b>
<b>SA2</b>	<b>Saldo (2) Geldfluss aus der Investiven Gebarung (33 – 34)</b>							<b>0,00</b>	<b>0,00</b>	<b>130.021,81</b>
<b>SA3</b>	<b>Saldo (3) Nettofinanzierungssaldo (Saldo 1 + Saldo 2)</b>							<b>280.200,00</b>	<b>52.800,00</b>	<b>-46.117,32</b>
<b>Finanzierungstätigkeit</b>										
6/851000+346000	Zugang Darlehen	3514	1 55		0,00	0,00	0,00	0,00	0,00	80.000,00
<b>SU 35</b>	<b>Summe Einzahlungen aus der Finanzierungstätigkeit</b>							<b>0,00</b>	<b>0,00</b>	<b>80.000,00</b>
1/851000-346000	Tilgung Darlehen	3614	65		0,00	0,00	0,00	39.300,00	51.500,00	41.102,55
1/851000-347000	Investitionsdarlehen von Unternehmen (ohne Finanzunternehmen) und anderen	3613	65		0,00	0,00	0,00	1.300,00	1.300,00	1.355,90
<b>SU 36</b>	<b>Summe Auszahlungen aus der Finanzierungstätigkeit</b>							<b>40.600,00</b>	<b>52.800,00</b>	<b>42.458,45</b>
<b>SA4</b>	<b>Saldo (4) Geldfluss aus der Finanzierungstätigkeit (35 – 36)</b>							<b>-40.600,00</b>	<b>-52.800,00</b>	<b>37.541,55</b>
<b>SA5</b>	<b>Saldo (5) Geldfluss aus der voranschlagswirksamen Gebarung (Saldo 3 + Saldo 4)</b>							<b>239.600,00</b>	<b>0,00</b>	<b>-8.575,77</b>

		MVAG		VC QU	Ergebnisvoranschlag			Finanzierungsvoranschlag		
		EH	FH		VA 2025	VA 2024	RA 2023	VA 2025	VA 2024	RA 2023
<b>852</b>	<b>Betriebe der Müllbeseitigung</b>									
<b>852000</b>	<b>Betriebe der Müllbeseitigung</b>									
<b>Operative Gebarung</b>										
2/852000+817000	Erträge aus der Auflösung von sonstigen Rückstellungen	2117			0,00	0,00	417,96	0,00	0,00	0,00
2/852000+852000	Abfallwirtschaftsgebühr	2113	3113	12	263.200,00	242.900,00	225.811,47	263.200,00	242.900,00	225.070,86
2/852000+852100	Kostenersatz des Abfallverbandes	2113	3113	12	52.400,00	48.300,00	40.627,52	52.400,00	48.300,00	40.627,52
2/852000+852200	Müll Einnahmen 10 %	2113	3113	12	3.500,00	5.000,00	3.467,76	3.500,00	5.000,00	3.425,57
2/852000+852400	Müll Biosäcke 20 %	2113	3113	12	700,00	700,00	716,19	700,00	700,00	716,19
<b>SU 21 / 31</b>	<b>Summe Erträge / Einzahlungen operative Gebarung</b>				<b>319.800,00</b>	<b>296.900,00</b>	<b>271.040,90</b>	<b>319.800,00</b>	<b>296.900,00</b>	<b>269.840,14</b>
1/852000-400000	Geringwertige Wirtschaftsgüter (GWG)	2221	3221	23	0,00	0,00	595,84	0,00	0,00	595,84
1/852000-413000	Biosäcke usw. 20 %	2221	3221	23	200,00	500,00	333,60	200,00	500,00	333,60
1/852000-510000	Bezüge Angestellte	2211	3211	20	11.500,00	11.000,00	9.665,13	11.500,00	11.000,00	9.665,13
1/852000-511000	Bezüge Arbeiter	2211	3211	20	4.100,00	3.800,00	3.438,45	4.100,00	3.800,00	3.438,45
1/852000-580000	Dienstgeberbeiträge zum Ausgleichsfonds für Familienbeihilfen	2212	3212	20	600,00	600,00	485,82	600,00	600,00	485,82
1/852000-582000	SV-DG	2212	3212	20	3.300,00	3.100,00	2.708,62	3.300,00	3.100,00	2.708,62
1/852000-582100	MV-Beiträge	2212	3212	20	300,00	300,00	187,07	300,00	300,00	187,07
1/852000-592000	Dotierung von Rückstellungen für Jubiläumszuwendungen	2214			400,00	500,00	0,00	0,00	0,00	0,00
1/852000-620000	Müllbeseitigung 10 %	2222	3222	24	6.000,00	7.000,00	3.662,68	6.000,00	7.000,00	3.662,68
1/852000-620100	Müllbeseitigung 20 %	2222	3222	24	2.500,00	1.200,00	1.473,44	2.500,00	1.200,00	1.473,44
1/852000-691000	uneinbringliche Forderung	2225	3225	24	0,00	0,00	94,00	0,00	0,00	94,00
1/852000-720000	Vergütung zu 010 (allgemeine Kosten der Verwaltung)	2225	3225	24	17.900,00	14.700,00	11.566,53	17.900,00	14.700,00	11.566,53
1/852000-720100	Vergütung zu 820 (Darlehen 50221344 Bauhof)	2225	3225	24	6.100,00	6.500,00	6.308,10	6.100,00	6.500,00	6.308,10
1/852000-720200	Vergütung zu 010 (Darlehen Nr. 1 Amtshaus)	2225	3225	24	4.100,00	3.400,00	2.011,89	4.100,00	3.400,00	2.011,89
1/852000-724000	Reisegebühren (Diäten)	2225	3225	24	0,00	0,00	5,02	0,00	0,00	5,02
1/852000-728000	Abfallbehandlungsgebühr Verband	2225	3225	24	263.200,00	244.800,00	167.820,14	263.200,00	244.800,00	167.820,14
<b>SU 22 / 32</b>	<b>Summe Aufwendungen / Auszahlungen operative Gebarung</b>				<b>320.200,00</b>	<b>297.400,00</b>	<b>210.356,33</b>	<b>319.800,00</b>	<b>296.900,00</b>	<b>210.356,33</b>
<b>SA 0 / SA 1</b>	<b>(0) Nettoergebnis (21 - 22) / (1) Geldfluss operative Gebarung (31 - 32)</b>				<b>-400,00</b>	<b>-500,00</b>	<b>60.684,57</b>	<b>0,00</b>	<b>0,00</b>	<b>59.483,81</b>
<b>SA01</b>	<b>Saldo (01) Haushaltsrücklagen (230 - 240)</b>				<b>0,00</b>	<b>0,00</b>	<b>0,00</b>	<b>0,00</b>	<b>0,00</b>	<b>0,00</b>
<b>SA00</b>	<b>Saldo (00) Nettoergebnis nach Haushaltsrücklagen (Saldo 0 + Saldo 01)</b>				<b>-400,00</b>	<b>-500,00</b>	<b>60.684,57</b>			
<b>Investive Gebarung</b>										
<b>SU 33</b>	<b>Summe Einzahlungen investive Gebarung</b>							<b>0,00</b>	<b>0,00</b>	<b>0,00</b>
<b>SU 34</b>	<b>Summe Auszahlungen investive Gebarung</b>							<b>0,00</b>	<b>0,00</b>	<b>0,00</b>
<b>SA2</b>	<b>Saldo (2) Geldfluss aus der Investiven Gebarung (33 - 34)</b>							<b>0,00</b>	<b>0,00</b>	<b>0,00</b>
<b>SA3</b>	<b>Saldo (3) Nettofinanzierungssaldo (Saldo 1 + Saldo 2)</b>							<b>0,00</b>	<b>0,00</b>	<b>59.483,81</b>

		MVAG VC QU			Ergebnisvoranschlag			Finanzierungsvoranschlag		
		EH	FH		VA 2025	VA 2024	RA 2023	VA 2025	VA 2024	RA 2023
<b>Finanzierungstätigkeit</b>										
<b>SU 35</b>	<b>Summe Einzahlungen aus der Finanzierungstätigkeit</b>							<b>0,00</b>	<b>0,00</b>	<b>0,00</b>
<b>SU 36</b>	<b>Summe Auszahlungen aus der Finanzierungstätigkeit</b>							<b>0,00</b>	<b>0,00</b>	<b>0,00</b>
<b>SA4</b>	<b>Saldo (4) Geldfluss aus der Finanzierungstätigkeit (35 – 36)</b>							<b>0,00</b>	<b>0,00</b>	<b>0,00</b>
<b>SA5</b>	<b>Saldo (5) Geldfluss aus der voranschlagswirksamen Gebarung (Saldo 3 + Saldo 4)</b>							<b>0,00</b>	<b>0,00</b>	<b>59.483,81</b>
<b>852100 Betriebe der Müllbeseitigung</b>										
<b>Operative Gebarung</b>										
2/852100+852000	Abfallwirtschaftsabgabe	2113	3113	12	44.800,00	41.300,00	38.354,58	44.800,00	41.300,00	38.297,05
<b>SU 21 / 31</b>	<b>Summe Erträge / Einzahlungen operative Gebarung</b>				<b>44.800,00</b>	<b>41.300,00</b>	<b>38.354,58</b>	<b>44.800,00</b>	<b>41.300,00</b>	<b>38.297,05</b>
1/852100-728000	Abfallbehandlungsabgabe Verband	2225	3225	24	44.800,00	41.300,00	28.535,39	44.800,00	41.300,00	28.535,39
<b>SU 22 / 32</b>	<b>Summe Aufwendungen / Auszahlungen operative Gebarung</b>				<b>44.800,00</b>	<b>41.300,00</b>	<b>28.535,39</b>	<b>44.800,00</b>	<b>41.300,00</b>	<b>28.535,39</b>
<b>SA 0 / SA 1</b>	<b>(0) Nettoergebnis (21 - 22) / (1) Geldfluss operative Gebarung (31 – 32)</b>				<b>0,00</b>	<b>0,00</b>	<b>9.819,19</b>	<b>0,00</b>	<b>0,00</b>	<b>9.761,66</b>
<b>SA01</b>	<b>Saldo (01) Haushaltsrücklagen (230 - 240)</b>				<b>0,00</b>	<b>0,00</b>	<b>0,00</b>	<b>0,00</b>	<b>0,00</b>	<b>0,00</b>
<b>SA00</b>	<b>Saldo (00) Nettoergebnis nach Haushaltsrücklagen (Saldo 0 + Saldo 01)</b>				<b>0,00</b>	<b>0,00</b>	<b>9.819,19</b>			
<b>Investive Gebarung</b>										
<b>SU 33</b>	<b>Summe Einzahlungen investive Gebarung</b>							<b>0,00</b>	<b>0,00</b>	<b>0,00</b>
<b>SU 34</b>	<b>Summe Auszahlungen investive Gebarung</b>							<b>0,00</b>	<b>0,00</b>	<b>0,00</b>
<b>SA2</b>	<b>Saldo (2) Geldfluss aus der Investiven Gebarung (33 – 34)</b>							<b>0,00</b>	<b>0,00</b>	<b>0,00</b>
<b>SA3</b>	<b>Saldo (3) Nettofinanzierungssaldo (Saldo 1 + Saldo 2)</b>							<b>0,00</b>	<b>0,00</b>	<b>9.761,66</b>
<b>Finanzierungstätigkeit</b>										
<b>SU 35</b>	<b>Summe Einzahlungen aus der Finanzierungstätigkeit</b>							<b>0,00</b>	<b>0,00</b>	<b>0,00</b>
<b>SU 36</b>	<b>Summe Auszahlungen aus der Finanzierungstätigkeit</b>							<b>0,00</b>	<b>0,00</b>	<b>0,00</b>
<b>SA4</b>	<b>Saldo (4) Geldfluss aus der Finanzierungstätigkeit (35 – 36)</b>							<b>0,00</b>	<b>0,00</b>	<b>0,00</b>
<b>SA5</b>	<b>Saldo (5) Geldfluss aus der voranschlagswirksamen Gebarung (Saldo 3 + Saldo 4)</b>							<b>0,00</b>	<b>0,00</b>	<b>9.761,66</b>
<b>853 Betriebe für die Errichtung und Verwaltung von Wohn- und Ges</b>										
<b>853000 Betriebe für die Einrichtung und Verwaltung von Wohn- und Ge</b>										
<b>Operative Gebarung</b>										
2/853000+811000	FF Haus Fels	2115	3115	14	9.000,00	9.000,00	10.800,01	9.000,00	9.000,00	10.285,12
2/853000+811100	Miete Dorfzentrum Gösing und Milchhaus Gösing	2115	3115	14	13.700,00	13.300,00	13.543,62	13.700,00	13.300,00	13.543,62
2/853000+811300	Miete Amtshaus Hilfswerk	2115	3115	14	4.500,00	4.500,00	4.448,64	4.500,00	4.500,00	4.448,64
2/853000+811600	Schloß Fels Vermietung an Bürger	2115	3115	14	400,00	200,00	561,60	400,00	200,00	518,40
2/853000+811800	Betriebskosten Hilfswerk	2115	3115	14	3.400,00	3.400,00	3.386,04	3.400,00	3.400,00	3.386,04
2/853000+811900	Betriebskosten (10%)	2115	3115	14	4.700,00	4.000,00	4.421,91	4.700,00	4.000,00	4.421,91
2/853000+829000	Sonstige Einnahmen	2116	3116	18	0,00	0,00	7.015,51	0,00	0,00	7.015,51

		MVAG		VC QU	Ergebnisvoranschlag			Finanzierungsvoranschlag		
		EH	FH		VA 2025	VA 2024	RA 2023	VA 2025	VA 2024	RA 2023
2/853000+861100	Zinsenzuschuss	2121	3121	15	0,00	0,00	4.972,10	0,00	0,00	4.972,10
<b>SU 21 / 31</b>	<b>Summe Erträge / Einzahlungen operative Gebarung</b>				<b>35.700,00</b>	<b>34.400,00</b>	<b>49.149,43</b>	<b>35.700,00</b>	<b>34.400,00</b>	<b>48.591,34</b>
1/853000-400000	Geringwertige Wirtschaftsgüter (GWG)	2221	3221	23	0,00	0,00	790,83	0,00	0,00	790,83
1/853000-454000	Reinigungsmittel	2221	3221		300,00	0,00	0,00	300,00	0,00	0,00
1/853000-600000	Strom	2222	3222	24	4.000,00	11.000,00	17.724,51	4.000,00	11.000,00	17.745,51
1/853000-600010	Strom (Mietwohnungen)	2222	3222	24	300,00	0,00	0,00	300,00	0,00	0,00
1/853000-614000	Hausbesitz Instandhaltung	2224	3224	24	5.000,00	7.000,00	10.462,26	5.000,00	7.000,00	10.462,26
1/853000-614100	Instandhaltung Mietwohnungen	2224	3224	24	1.500,00	3.000,00	0,00	1.500,00	3.000,00	0,00
1/853000-631000	WLAN öffentliche Gebäude	2222	3222	24	3.000,00	2.800,00	3.027,31	3.000,00	2.800,00	3.027,31
1/853000-650000	Zinsen Darlehen	2241	3241	25	0,00	0,00	423,85	0,00	0,00	423,85
1/853000-670000	Versicherung	2222	3222	24	21.000,00	20.600,00	19.609,66	21.000,00	20.600,00	19.609,66
1/853000-680000	Planmäßige Abschreibung	2226			10.400,00	10.400,00	10.234,18	0,00	0,00	0,00
1/853000-711000	Gebühren für die Benützung von Gemeindeeinrichtungen und Anlagen gemäß FAG	2225	3225	24	5.900,00	3.600,00	3.894,76	5.900,00	3.600,00	3.894,76
1/853000-720000	Vergütung zu 010 (allgemeine Kosten der Verwaltung)	2225	3225	24	17.900,00	14.700,00	9.638,77	17.900,00	14.700,00	9.638,77
<b>SU 22 / 32</b>	<b>Summe Aufwendungen / Auszahlungen operative Gebarung</b>				<b>69.300,00</b>	<b>73.100,00</b>	<b>75.806,13</b>	<b>58.900,00</b>	<b>62.700,00</b>	<b>65.592,95</b>
<b>SA 0 / SA 1</b>	<b>(0) Nettoergebnis (21 - 22) / (1) Geldfluss operative Gebarung (31 - 32)</b>				<b>-33.600,00</b>	<b>-38.700,00</b>	<b>-26.656,70</b>	<b>-23.200,00</b>	<b>-28.300,00</b>	<b>-17.001,61</b>
<b>SA01</b>	<b>Saldo (01) Haushaltsrücklagen (230 - 240)</b>				<b>0,00</b>	<b>0,00</b>	<b>0,00</b>	<b>0,00</b>	<b>0,00</b>	<b>0,00</b>
<b>SA00</b>	<b>Saldo (00) Nettoergebnis nach Haushaltsrücklagen (Saldo 0 + Saldo 01)</b>				<b>-33.600,00</b>	<b>-38.700,00</b>	<b>-26.656,70</b>			
<b>Investive Gebarung</b>										
<b>SU 33</b>	<b>Summe Einzahlungen investive Gebarung</b>							<b>0,00</b>	<b>0,00</b>	<b>0,00</b>
1/853000-042000	Amts-, Betriebs- und Geschäftsausstattung		3415	2 41	0,00	0,00	0,00	1.500,00	0,00	3.014,80
<b>SU 34</b>	<b>Summe Auszahlungen investive Gebarung</b>							<b>1.500,00</b>	<b>0,00</b>	<b>3.014,80</b>
<b>SA2</b>	<b>Saldo (2) Geldfluss aus der Investiven Gebarung (33 - 34)</b>							<b>-1.500,00</b>	<b>0,00</b>	<b>-3.014,80</b>
<b>SA3</b>	<b>Saldo (3) Nettofinanzierungssaldo (Saldo 1 + Saldo 2)</b>							<b>-24.700,00</b>	<b>-28.300,00</b>	<b>-20.016,41</b>
<b>Finanzierungstätigkeit</b>										
<b>SU 35</b>	<b>Summe Einzahlungen aus der Finanzierungstätigkeit</b>							<b>0,00</b>	<b>0,00</b>	<b>0,00</b>
1/853000-341000	Tilgung Darlehen Milchhaus/Dorfzentrum Wohnungen		3611	64	0,00	0,00	0,00	0,00	0,00	0,70
1/853000-347000	Investitionsdarlehen von Unternehmen (ohne Finanzunternehmen) und anderen		3613	65	0,00	0,00	0,00	2.800,00	1.800,00	2.270,70
<b>SU 36</b>	<b>Summe Auszahlungen aus der Finanzierungstätigkeit</b>							<b>2.800,00</b>	<b>1.800,00</b>	<b>2.271,40</b>
<b>SA4</b>	<b>Saldo (4) Geldfluss aus der Finanzierungstätigkeit (35 - 36)</b>							<b>-2.800,00</b>	<b>-1.800,00</b>	<b>-2.271,40</b>
<b>SA5</b>	<b>Saldo (5) Geldfluss aus der voranschlagswirksamen Gebarung (Saldo 3 + Saldo 4)</b>							<b>-27.500,00</b>	<b>-30.100,00</b>	<b>-22.287,81</b>

		MVAG		VC QU	Ergebnisvoranschlag			Finanzierungsvoranschlag		
		EH	FH		VA 2025	VA 2024	RA 2023	VA 2025	VA 2024	RA 2023
<b>87</b>	<b>Wirtschaftliche Unternehmungen</b>									
<b>870</b>	<b>Elektrizitätsversorgung</b>									
<b>870000</b>	<b>Elektrizitätsversorgung</b>									
<b>Operative Gebarung</b>										
2/870000+810000	ÖAMG Ökostromeinspeisung	2114	3114	13	6.500,00	13.000,00	23.790,99	6.500,00	13.000,00	23.790,99
2/870000+810001	Ökostromeinspeisung_74658	2114	3114		800,00	0,00	0,00	800,00	0,00	0,00
2/870000+810002	Ökostromeinspeisung_72913	2114	3114		1.000,00	0,00	0,00	1.000,00	0,00	0,00
2/870000+810100	EVN Stromeinlieferung	2114	3114	13	10.000,00	13.000,00	13.724,22	10.000,00	13.000,00	13.724,22
2/870000+810101	31071794 Einlieferung Schulplatz 1	2114	3114		200,00	0,00	0,00	200,00	0,00	0,00
2/870000+810102	30927173 Einlieferung Florianitstr. 3	2114	3114		200,00	0,00	0,00	200,00	0,00	0,00
2/870000+810103	30927172 Einlieferung Hauptplatz 1	2114	3114		600,00	0,00	0,00	600,00	0,00	0,00
2/870000+810104	30927418 Einlieferung Gö, Hauptstr. 39	2114	3114		400,00	0,00	0,00	400,00	0,00	0,00
2/870000+810105	30927421 Einlif. Wienerstr. 21	2114	3114		500,00	0,00	0,00	500,00	0,00	0,00
2/870000+810106	31023374 Einlif. Sthf., Hauptstr. 41	2114	3114		900,00	0,00	0,00	900,00	0,00	0,00
2/870000+810200	Energiegemeinschaft	2114	3114		10.000,00	13.000,00	0,00	10.000,00	13.000,00	0,00
2/870000+810300	Umsatzvergütung Stromtankstellen	2114	3114		8.500,00	0,00	0,00	8.500,00	0,00	0,00
2/870000+813000	Erträge aus der Auflösung von Investitionszuschüssen (Kapitaltransfers)	2127			3.600,00	3.600,00	3.586,44	0,00	0,00	0,00
2/870000+829000	Sonstige Erträge	2116	3116	18	0,00	0,00	14.428,22	0,00	0,00	14.428,22
<b>SU 21 / 31</b>	<b>Summe Erträge / Einzahlungen operative Gebarung</b>				<b>43.200,00</b>	<b>42.600,00</b>	<b>55.529,87</b>	<b>39.600,00</b>	<b>39.000,00</b>	<b>51.943,43</b>
1/870000-600000	Energiebezüge (100 % Vst. Abzug)	2222	3222	24	5.000,00	400,00	725,93	5.000,00	400,00	725,93
1/870000-614000	Instandhaltung Photovoltaik u. Stromtankstellen	2224	3224		1.500,00	0,00	0,00	1.500,00	0,00	0,00
1/870000-650000	Zinsen für Finanzschulden in Euro	2241	3241	25	0,00	100,00	1.206,90	0,00	100,00	1.206,90
1/870000-670000	Versicherung Photovoltaikanlagen	2222	3222	24	1.100,00	1.100,00	1.025,51	1.100,00	1.100,00	1.025,51
1/870000-680000	Planmäßige Abschreibung	2226			13.600,00	12.300,00	13.642,52	0,00	0,00	0,00
<b>SU 22 / 32</b>	<b>Summe Aufwendungen / Auszahlungen operative Gebarung</b>				<b>21.200,00</b>	<b>13.900,00</b>	<b>16.600,86</b>	<b>7.600,00</b>	<b>1.600,00</b>	<b>2.958,34</b>
<b>SA 0 / SA 1</b>	<b>(0) Nettoergebnis (21 - 22) / (1) Geldfluss operative Gebarung (31 - 32)</b>				<b>22.000,00</b>	<b>28.700,00</b>	<b>38.929,01</b>	<b>32.000,00</b>	<b>37.400,00</b>	<b>48.985,09</b>
<b>SA01</b>	<b>Saldo (01) Haushaltsrücklagen (230 - 240)</b>				<b>0,00</b>	<b>0,00</b>	<b>0,00</b>	<b>0,00</b>	<b>0,00</b>	<b>0,00</b>
<b>SA00</b>	<b>Saldo (00) Nettoergebnis nach Haushaltsrücklagen (Saldo 0 + Saldo 01)</b>				<b>22.000,00</b>	<b>28.700,00</b>	<b>38.929,01</b>			
<b>Investive Gebarung</b>										
6/870000+300000	Förderung Bund (2023: KIG)	3331	1 33		0,00	0,00	0,00	0,00	0,00	47.714,37
6/870000+300100	KPC Förderung	3331	1 33		0,00	0,00	0,00	0,00	0,00	23.149,00
<b>SU 33</b>	<b>Summe Einzahlungen investive Gebarung</b>							<b>0,00</b>	<b>0,00</b>	<b>70.863,37</b>
5/870000-020000	Stromspeicher Bauhof	3414	1 41		0,00	0,00	0,00	0,00	0,00	12.164,38
<b>SU 34</b>	<b>Summe Auszahlungen investive Gebarung</b>							<b>0,00</b>	<b>0,00</b>	<b>12.164,38</b>
<b>SA2</b>	<b>Saldo (2) Geldfluss aus der Investiven Gebarung (33 - 34)</b>							<b>0,00</b>	<b>0,00</b>	<b>58.698,99</b>
<b>SA3</b>	<b>Saldo (3) Nettofinanzierungssaldo (Saldo 1 + Saldo 2)</b>							<b>32.000,00</b>	<b>37.400,00</b>	<b>107.684,08</b>



		MVAG	VC QU	Ergebnisvoranschlag			Finanzierungsvoranschlag		
		EH	FH	VA 2025	VA 2024	RA 2023	VA 2025	VA 2024	RA 2023
<b>Finanzierungstätigkeit</b>									
<b>SU 35</b>	<b>Summe Einzahlungen aus der Finanzierungstätigkeit</b>						<b>0,00</b>	<b>0,00</b>	<b>0,00</b>
1/870000-347000	Investitionsdarlehen von Unternehmen (ohne Finanzunternehmen) und anderen	3613	65	0,00	0,00	0,00	9.000,00	6.000,00	7.577,10
<b>SU 36</b>	<b>Summe Auszahlungen aus der Finanzierungstätigkeit</b>						<b>9.000,00</b>	<b>6.000,00</b>	<b>7.577,10</b>
<b>SA4</b>	<b>Saldo (4) Geldfluss aus der Finanzierungstätigkeit (35 – 36)</b>						<b>-9.000,00</b>	<b>-6.000,00</b>	<b>-7.577,10</b>
<b>SA5</b>	<b>Saldo (5) Geldfluss aus der voranschlagswirksamen Gebarung (Saldo 3 + Saldo 4)</b>						<b>23.000,00</b>	<b>31.400,00</b>	<b>100.106,98</b>
<b>89 Wirtschaftliche Unternehmungen (Fortsetzung)</b>									
<b>894 Stadthallen, Kongresshäuser</b>									
<b>894000 Heizung Schloß Fels</b>									
<b>Operative Gebarung</b>									
<b>SU 21 / 31</b>	<b>Summe Erträge / Einzahlungen operative Gebarung</b>			<b>0,00</b>	<b>0,00</b>	<b>0,00</b>	<b>0,00</b>	<b>0,00</b>	<b>0,00</b>
1/894000-680000	Planmäßige Abschreibung	2226		2.400,00	2.400,00	2.383,16	0,00	0,00	0,00
<b>SU 22 / 32</b>	<b>Summe Aufwendungen / Auszahlungen operative Gebarung</b>			<b>2.400,00</b>	<b>2.400,00</b>	<b>2.383,16</b>	<b>0,00</b>	<b>0,00</b>	<b>0,00</b>
<b>SA 0 / SA 1</b>	<b>(0) Nettoergebnis (21 - 22) / (1) Geldfluss operative Gebarung (31 – 32)</b>			<b>-2.400,00</b>	<b>-2.400,00</b>	<b>-2.383,16</b>	<b>0,00</b>	<b>0,00</b>	<b>0,00</b>
<b>SA01</b>	<b>Saldo (01) Haushaltsrücklagen (230 - 240)</b>			<b>0,00</b>	<b>0,00</b>	<b>0,00</b>	<b>0,00</b>	<b>0,00</b>	<b>0,00</b>
<b>SA00</b>	<b>Saldo (00) Nettoergebnis nach Haushaltsrücklagen (Saldo 0 + Saldo 01)</b>			<b>-2.400,00</b>	<b>-2.400,00</b>	<b>-2.383,16</b>			
<b>Investive Gebarung</b>									
<b>SU 33</b>	<b>Summe Einzahlungen investive Gebarung</b>						<b>0,00</b>	<b>0,00</b>	<b>0,00</b>
<b>SU 34</b>	<b>Summe Auszahlungen investive Gebarung</b>						<b>0,00</b>	<b>0,00</b>	<b>0,00</b>
<b>SA2</b>	<b>Saldo (2) Geldfluss aus der Investiven Gebarung (33 – 34)</b>						<b>0,00</b>	<b>0,00</b>	<b>0,00</b>
<b>SA3</b>	<b>Saldo (3) Nettofinanzierungssaldo (Saldo 1 + Saldo 2)</b>						<b>0,00</b>	<b>0,00</b>	<b>0,00</b>
<b>Finanzierungstätigkeit</b>									
<b>SU 35</b>	<b>Summe Einzahlungen aus der Finanzierungstätigkeit</b>						<b>0,00</b>	<b>0,00</b>	<b>0,00</b>
<b>SU 36</b>	<b>Summe Auszahlungen aus der Finanzierungstätigkeit</b>						<b>0,00</b>	<b>0,00</b>	<b>0,00</b>
<b>SA4</b>	<b>Saldo (4) Geldfluss aus der Finanzierungstätigkeit (35 – 36)</b>						<b>0,00</b>	<b>0,00</b>	<b>0,00</b>
<b>SA5</b>	<b>Saldo (5) Geldfluss aus der voranschlagswirksamen Gebarung (Saldo 3 + Saldo 4)</b>						<b>0,00</b>	<b>0,00</b>	<b>0,00</b>

		MVAG		VC QU	Ergebnisvoranschlag			Finanzierungsvoranschlag		
		EH	FH		VA 2025	VA 2024	RA 2023	VA 2025	VA 2024	RA 2023
9 Finanzwirtschaft										
90	Gesonderte Verwaltung									
900	Gesonderte Verwaltung									
900000	Gesonderte Verwaltung									
Operative Gebarung										
2/900000+817000	Erträge aus der Auflösung von sonstigen Rückstellungen	2117			0,00	0,00	1.873,18	0,00	0,00	0,00
2/900000+829000	Sonstige Einnahmen	2116	3116	18	15.000,00	15.000,00	15.013,04	15.000,00	15.000,00	15.057,16
SU 21 / 31	Summe Erträge / Einzahlungen operative Gebarung				15.000,00	15.000,00	16.886,22	15.000,00	15.000,00	15.057,16
1/900000-457000	Finanzwirtschaft Formulare	2221	3221	23	700,00	700,00	712,83	700,00	700,00	712,83
1/900000-510000	Bezüge Angestellte	2211	3211	20	86.200,00	77.800,00	69.548,51	86.200,00	77.800,00	69.548,51
1/900000-580000	Dienstgeberbeiträge zum Ausgleichsfonds für Familienbeihilfen	2212	3212	20	3.000,00	2.900,00	2.577,59	3.000,00	2.900,00	2.577,59
1/900000-582000	SV-DG	2212	3212	20	16.800,00	15.400,00	13.880,42	16.800,00	15.400,00	13.880,42
1/900000-582100	MV-Beiträge	2212	3212	20	1.300,00	1.100,00	988,07	1.300,00	1.100,00	988,07
1/900000-592000	Dotierung von Rückstellungen für Jubiläumszuwendungen	2214			1.700,00	2.100,00	0,00	0,00	0,00	0,00
1/900000-616000	EDV Instandhaltung, Wartung, Toner, Lohnservice	2224	3224	24	40.000,00	25.000,00	29.537,35	40.000,00	25.000,00	29.537,35
SU 22 / 32	Summe Aufwendungen / Auszahlungen operative Gebarung				149.700,00	125.000,00	117.244,77	148.000,00	122.900,00	117.244,77
SA 0 / SA 1	(0) Nettoergebnis (21 - 22) / (1) Geldfluss operative Gebarung (31 – 32)				-134.700,00	-110.000,00	-100.358,55	-133.000,00	-107.900,00	-102.187,61
SA01	Saldo (01) Haushaltsrücklagen (230 - 240)				0,00	0,00	0,00	0,00	0,00	0,00
SA00	Saldo (00) Nettoergebnis nach Haushaltsrücklagen (Saldo 0 + Saldo 01)				-134.700,00	-110.000,00	-100.358,55			
Investive Gebarung										
SU 33	Summe Einzahlungen investive Gebarung							0,00	0,00	0,00
SU 34	Summe Auszahlungen investive Gebarung							0,00	0,00	0,00
SA2	Saldo (2) Geldfluss aus der Investiven Gebarung (33 – 34)							0,00	0,00	0,00
SA3	Saldo (3) Nettofinanzierungssaldo (Saldo 1 + Saldo 2)							-133.000,00	-107.900,00	-102.187,61
Finanzierungstätigkeit										
SU 35	Summe Einzahlungen aus der Finanzierungstätigkeit							0,00	0,00	0,00
SU 36	Summe Auszahlungen aus der Finanzierungstätigkeit							0,00	0,00	0,00
SA4	Saldo (4) Geldfluss aus der Finanzierungstätigkeit (35 – 36)							0,00	0,00	0,00
SA5	Saldo (5) Geldfluss aus der voranschlagswirksamen Gebarung (Saldo 3 + Saldo 4)							-133.000,00	-107.900,00	-102.187,61

		MVAG VC QU			Ergebnisvoranschlag			Finanzierungsvoranschlag		
		EH	FH		VA 2025	VA 2024	RA 2023	VA 2025	VA 2024	RA 2023
<b>91</b>	<b>Kapitalvermögen und Stiftungen ohne eigene Rechtspersönlichkeit</b>									
<b>910</b>	<b>Geldverkehr</b>									
<b>910000</b>	<b>Geldverkehr</b>									
<b>Operative Gebarung</b>										
<b>SU 21 / 31</b>	<b>Summe Erträge / Einzahlungen operative Gebarung</b>				<b>0,00</b>	<b>0,00</b>	<b>0,00</b>	<b>0,00</b>	<b>0,00</b>	<b>0,00</b>
1/910000-650000	Zinsen Girokonto	2241	3241	25	2.000,00	5.000,00	6.970,70	2.000,00	5.000,00	6.970,70
1/910000-659000	Geldverkehrsspesen	2244	3244	24	1.000,00	1.200,00	1.300,88	1.000,00	1.200,00	1.300,88
<b>SU 22 / 32</b>	<b>Summe Aufwendungen / Auszahlungen operative Gebarung</b>				<b>3.000,00</b>	<b>6.200,00</b>	<b>8.271,58</b>	<b>3.000,00</b>	<b>6.200,00</b>	<b>8.271,58</b>
<b>SA 0 / SA 1</b>	<b>(0) Nettoergebnis (21 - 22) / (1) Geldfluss operative Gebarung (31 - 32)</b>				<b>-3.000,00</b>	<b>-6.200,00</b>	<b>-8.271,58</b>	<b>-3.000,00</b>	<b>-6.200,00</b>	<b>-8.271,58</b>
<b>SA01</b>	<b>Saldo (01) Haushaltsrücklagen (230 - 240)</b>				<b>0,00</b>	<b>0,00</b>	<b>0,00</b>	<b>0,00</b>	<b>0,00</b>	<b>0,00</b>
<b>SA00</b>	<b>Saldo (00) Nettoergebnis nach Haushaltsrücklagen (Saldo 0 + Saldo 01)</b>				<b>-3.000,00</b>	<b>-6.200,00</b>	<b>-8.271,58</b>			
<b>Investive Gebarung</b>										
<b>SU 33</b>	<b>Summe Einzahlungen investive Gebarung</b>							<b>0,00</b>	<b>0,00</b>	<b>0,00</b>
<b>SU 34</b>	<b>Summe Auszahlungen investive Gebarung</b>							<b>0,00</b>	<b>0,00</b>	<b>0,00</b>
<b>SA2</b>	<b>Saldo (2) Geldfluss aus der Investiven Gebarung (33 - 34)</b>							<b>0,00</b>	<b>0,00</b>	<b>0,00</b>
<b>SA3</b>	<b>Saldo (3) Nettofinanzierungssaldo (Saldo 1 + Saldo 2)</b>							<b>-3.000,00</b>	<b>-6.200,00</b>	<b>-8.271,58</b>
<b>Finanzierungstätigkeit</b>										
<b>SU 35</b>	<b>Summe Einzahlungen aus der Finanzierungstätigkeit</b>							<b>0,00</b>	<b>0,00</b>	<b>0,00</b>
<b>SU 36</b>	<b>Summe Auszahlungen aus der Finanzierungstätigkeit</b>							<b>0,00</b>	<b>0,00</b>	<b>0,00</b>
<b>SA4</b>	<b>Saldo (4) Geldfluss aus der Finanzierungstätigkeit (35 - 36)</b>							<b>0,00</b>	<b>0,00</b>	<b>0,00</b>
<b>SA5</b>	<b>Saldo (5) Geldfluss aus der voranschlagswirksamen Gebarung (Saldo 3 + Saldo 4)</b>							<b>-3.000,00</b>	<b>-6.200,00</b>	<b>-8.271,58</b>
<b>912</b>	<b>Rücklagen (soweit nicht aufteilbar)</b>									
<b>912000</b>	<b>Rücklagen (soweit nicht aufgeteilt)</b>									
<b>Operative Gebarung</b>										
<b>SU 21 / 31</b>	<b>Summe Erträge / Einzahlungen operative Gebarung</b>				<b>0,00</b>	<b>0,00</b>	<b>0,00</b>	<b>0,00</b>	<b>0,00</b>	<b>0,00</b>
<b>SU 22 / 32</b>	<b>Summe Aufwendungen / Auszahlungen operative Gebarung</b>				<b>0,00</b>	<b>0,00</b>	<b>0,00</b>	<b>0,00</b>	<b>0,00</b>	<b>0,00</b>
<b>SA 0 / SA 1</b>	<b>(0) Nettoergebnis (21 - 22) / (1) Geldfluss operative Gebarung (31 - 32)</b>				<b>0,00</b>	<b>0,00</b>	<b>0,00</b>	<b>0,00</b>	<b>0,00</b>	<b>0,00</b>
2/912000+895009	Entnahmen von allgemeinen Haushaltsrücklagen		2301		124.100,00	438.300,00	456.375,33	0,00	0,00	0,00
<b>SA01</b>	<b>Saldo (01) Haushaltsrücklagen (230 - 240)</b>				<b>124.100,00</b>	<b>438.300,00</b>	<b>456.375,33</b>	<b>0,00</b>	<b>0,00</b>	<b>0,00</b>
<b>SA00</b>	<b>Saldo (00) Nettoergebnis nach Haushaltsrücklagen (Saldo 0 + Saldo 01)</b>				<b>124.100,00</b>	<b>438.300,00</b>	<b>456.375,33</b>			
<b>Investive Gebarung</b>										
<b>SU 33</b>	<b>Summe Einzahlungen investive Gebarung</b>							<b>0,00</b>	<b>0,00</b>	<b>0,00</b>
<b>SU 34</b>	<b>Summe Auszahlungen investive Gebarung</b>							<b>0,00</b>	<b>0,00</b>	<b>0,00</b>
<b>SA2</b>	<b>Saldo (2) Geldfluss aus der Investiven Gebarung (33 - 34)</b>							<b>0,00</b>	<b>0,00</b>	<b>0,00</b>
<b>SA3</b>	<b>Saldo (3) Nettofinanzierungssaldo (Saldo 1 + Saldo 2)</b>							<b>0,00</b>	<b>0,00</b>	<b>0,00</b>

		MVAG		VC QU	Ergebnisvoranschlag			Finanzierungsvoranschlag		
		EH	FH		VA 2025	VA 2024	RA 2023	VA 2025	VA 2024	RA 2023
<b>Finanzierungstätigkeit</b>										
SU 35	Summe Einzahlungen aus der Finanzierungstätigkeit							0,00	0,00	0,00
SU 36	Summe Auszahlungen aus der Finanzierungstätigkeit							0,00	0,00	0,00
SA4	Saldo (4) Geldfluss aus der Finanzierungstätigkeit (35 – 36)							0,00	0,00	0,00
SA5	Saldo (5) Geldfluss aus der voranschlagswirksamen Gebarung (Saldo 3 + Saldo 4)							0,00	0,00	0,00
<b>914 Beteiligungen</b>										
<b>914000 Beteiligungen</b>										
<b>Operative Gebarung</b>										
SU 21 / 31	Summe Erträge / Einzahlungen operative Gebarung				0,00	0,00	0,00	0,00	0,00	0,00
SU 22 / 32	Summe Aufwendungen / Auszahlungen operative Gebarung				0,00	0,00	0,00	0,00	0,00	0,00
SA 0 / SA 1	(0) Nettoergebnis (21 - 22) / (1) Geldfluss operative Gebarung (31 – 32)				0,00	0,00	0,00	0,00	0,00	0,00
SA01	Saldo (01) Haushaltsrücklagen (230 - 240)				0,00	0,00	0,00	0,00	0,00	0,00
SA00	Saldo (00) Nettoergebnis nach Haushaltsrücklagen (Saldo 0 + Saldo 01)				0,00	0,00	0,00			
<b>Investive Gebarung</b>										
SU 33	Summe Einzahlungen investive Gebarung							0,00	0,00	0,00
1/914000-081000	Beteiligungen an assoziierten Unternehmen		3417	2 60	0,00	0,00	0,00	0,00	0,00	50,00
SU 34	Summe Auszahlungen investive Gebarung							0,00	0,00	50,00
SA2	Saldo (2) Geldfluss aus der Investiven Gebarung (33 – 34)							0,00	0,00	-50,00
SA3	Saldo (3) Nettofinanzierungssaldo (Saldo 1 + Saldo 2)							0,00	0,00	-50,00
<b>Finanzierungstätigkeit</b>										
SU 35	Summe Einzahlungen aus der Finanzierungstätigkeit							0,00	0,00	0,00
SU 36	Summe Auszahlungen aus der Finanzierungstätigkeit							0,00	0,00	0,00
SA4	Saldo (4) Geldfluss aus der Finanzierungstätigkeit (35 – 36)							0,00	0,00	0,00
SA5	Saldo (5) Geldfluss aus der voranschlagswirksamen Gebarung (Saldo 3 + Saldo 4)							0,00	0,00	-50,00
<b>92 Öffentliche Abgaben</b>										
<b>920 Ausschließliche Gemeindeabgaben</b>										
<b>920000 Ausschließliche Gemeindeabgaben</b>										
<b>Operative Gebarung</b>										
2/920000+816000	Kostenbeitrag Seuchenvorsorgeabgabe	2114	3114	13	1.000,00	800,00	993,17	1.000,00	800,00	993,17
2/920000+830000	Grundsteuer A	2111	3111	10	50.000,00	45.000,00	41.105,74	50.000,00	45.000,00	42.840,77
2/920000+831000	Grundsteuer B	2111	3111	10	200.000,00	200.000,00	182.795,88	200.000,00	200.000,00	182.434,81
2/920000+833000	Kommunalsteuer (ab 2024)	2111	3111		250.000,00	235.000,00	0,00	250.000,00	235.000,00	0,00
2/920000+833100	Kommunalsteuer (bis 2023)	2111	3111	10	0,00	0,00	267.754,76	0,00	0,00	267.414,09
2/920000+838000	Hundeabgabe	2111	3111	10	10.000,00	10.000,00	9.520,78	10.000,00	10.000,00	9.351,90

		MVAG		VC QU	Ergebnisvoranschlag			Finanzierungsvoranschlag		
		EH	FH		VA 2025	VA 2024	RA 2023	VA 2025	VA 2024	RA 2023
2/920000+840000	Gebrauchsabgabe (bis 2023)	2111	3111	10	0,00	0,00	25.661,19	0,00	0,00	25.661,19
2/920000+841000	Gebrauchsabgabe (ab 2024)	2111	3111		28.000,00	26.000,00	0,00	28.000,00	26.000,00	0,00
2/920000+849000	Mahngebühren	2111	3111	10	1.300,00	600,00	1.456,63	1.300,00	600,00	615,04
2/920000+850000	Aufschließungsabgaben	2111	3111	10	100.000,00	258.400,00	154.587,73	100.000,00	258.400,00	181.267,42
2/920000+856000	Verw.Abgabe, GB-Auszüge, Totenbeschaugebühr	2111	3111	10	9.000,00	11.000,00	10.581,92	9.000,00	11.000,00	10.640,48
2/920000+857000	Kommissionsgebühren	2111	3111	10	200,00	200,00	110,40	200,00	200,00	110,40
<b>SU 21 / 31</b>	<b>Summe Erträge / Einzahlungen operative Gebarung</b>				<b>649.500,00</b>	<b>787.000,00</b>	<b>694.568,20</b>	<b>649.500,00</b>	<b>787.000,00</b>	<b>721.329,27</b>
1/920000-691000	uneinbringliche Forderung	2225	3225	24	0,00	0,00	249,56	0,00	0,00	249,56
1/920000-711000	Gebühren für die Benützung von Gemeindeeinrichtungen und Anlagen gemäß FAG	2225	3225	24	0,00	1.100,00	0,00	0,00	1.100,00	0,00
<b>SU 22 / 32</b>	<b>Summe Aufwendungen / Auszahlungen operative Gebarung</b>				<b>0,00</b>	<b>1.100,00</b>	<b>249,56</b>	<b>0,00</b>	<b>1.100,00</b>	<b>249,56</b>
<b>SA 0 / SA 1</b>	<b>(0) Nettoergebnis (21 - 22) / (1) Geldfluss operative Gebarung (31 – 32)</b>				<b>649.500,00</b>	<b>785.900,00</b>	<b>694.318,64</b>	<b>649.500,00</b>	<b>785.900,00</b>	<b>721.079,71</b>
<b>SA01</b>	<b>Saldo (01) Haushaltsrücklagen (230 - 240)</b>				<b>0,00</b>	<b>0,00</b>	<b>0,00</b>	<b>0,00</b>	<b>0,00</b>	<b>0,00</b>
<b>SA00</b>	<b>Saldo (00) Nettoergebnis nach Haushaltsrücklagen (Saldo 0 + Saldo 01)</b>				<b>649.500,00</b>	<b>785.900,00</b>	<b>694.318,64</b>			
<b>Investive Gebarung</b>										
<b>SU 33</b>	<b>Summe Einzahlungen investive Gebarung</b>							<b>0,00</b>	<b>0,00</b>	<b>0,00</b>
<b>SU 34</b>	<b>Summe Auszahlungen investive Gebarung</b>							<b>0,00</b>	<b>0,00</b>	<b>0,00</b>
<b>SA2</b>	<b>Saldo (2) Geldfluss aus der Investiven Gebarung (33 – 34)</b>							<b>0,00</b>	<b>0,00</b>	<b>0,00</b>
<b>SA3</b>	<b>Saldo (3) Nettofinanzierungssaldo (Saldo 1 + Saldo 2)</b>							<b>649.500,00</b>	<b>785.900,00</b>	<b>721.079,71</b>
<b>Finanzierungstätigkeit</b>										
<b>SU 35</b>	<b>Summe Einzahlungen aus der Finanzierungstätigkeit</b>							<b>0,00</b>	<b>0,00</b>	<b>0,00</b>
<b>SU 36</b>	<b>Summe Auszahlungen aus der Finanzierungstätigkeit</b>							<b>0,00</b>	<b>0,00</b>	<b>0,00</b>
<b>SA4</b>	<b>Saldo (4) Geldfluss aus der Finanzierungstätigkeit (35 – 36)</b>							<b>0,00</b>	<b>0,00</b>	<b>0,00</b>
<b>SA5</b>	<b>Saldo (5) Geldfluss aus der voranschlagswirksamen Gebarung (Saldo 3 + Saldo 4)</b>							<b>649.500,00</b>	<b>785.900,00</b>	<b>721.079,71</b>
<b>921</b>	<b>Zwischen Ländern und Gemeinden geteilte Abgaben</b>									
<b>921000</b>	<b>Zwischen Ländern und Gemeinden geteilte Abgaben</b>									
<b>Operative Gebarung</b>										
2/921000+834000	Fremdenverkehrsabgabe	2111	3111	10	1.500,00	500,00	740,34	1.500,00	500,00	740,34
2/921000+851000	Interessentenbeitrag	2111	3111	10	0,00	9.000,00	8.989,62	0,00	9.000,00	8.989,62
2/921000+861000	Transfers von Ländern, Landesfonds und Landeskammern	2121	3121	15	10.000,00	10.000,00	13.152,82	10.000,00	10.000,00	13.152,82
2/921000+861010	NÖLR Gebührenbremse 2024	2121	3121		0,00	35.000,00	0,00	0,00	35.000,00	0,00
<b>SU 21 / 31</b>	<b>Summe Erträge / Einzahlungen operative Gebarung</b>				<b>11.500,00</b>	<b>54.500,00</b>	<b>22.882,78</b>	<b>11.500,00</b>	<b>54.500,00</b>	<b>22.882,78</b>
<b>SU 22 / 32</b>	<b>Summe Aufwendungen / Auszahlungen operative Gebarung</b>				<b>0,00</b>	<b>0,00</b>	<b>0,00</b>	<b>0,00</b>	<b>0,00</b>	<b>0,00</b>
<b>SA 0 / SA 1</b>	<b>(0) Nettoergebnis (21 - 22) / (1) Geldfluss operative Gebarung (31 – 32)</b>				<b>11.500,00</b>	<b>54.500,00</b>	<b>22.882,78</b>	<b>11.500,00</b>	<b>54.500,00</b>	<b>22.882,78</b>
<b>SA01</b>	<b>Saldo (01) Haushaltsrücklagen (230 - 240)</b>				<b>0,00</b>	<b>0,00</b>	<b>0,00</b>	<b>0,00</b>	<b>0,00</b>	<b>0,00</b>

		MVAG VC QU			Ergebnisvoranschlag			Finanzierungsvoranschlag		
		EH	FH		VA 2025	VA 2024	RA 2023	VA 2025	VA 2024	RA 2023
SA00	Saldo (00) Nettoergebnis nach Haushaltsrücklagen (Saldo 0 + Saldo 01)				11.500,00	54.500,00	22.882,78			
<b>Investive Gebarung</b>										
SU 33	Summe Einzahlungen investive Gebarung							0,00	0,00	0,00
SU 34	Summe Auszahlungen investive Gebarung							0,00	0,00	0,00
SA2	Saldo (2) Geldfluss aus der Investiven Gebarung (33 – 34)							0,00	0,00	0,00
SA3	Saldo (3) Nettofinanzierungssaldo (Saldo 1 + Saldo 2)							11.500,00	54.500,00	22.882,78
<b>Finanzierungstätigkeit</b>										
SU 35	Summe Einzahlungen aus der Finanzierungstätigkeit							0,00	0,00	0,00
SU 36	Summe Auszahlungen aus der Finanzierungstätigkeit							0,00	0,00	0,00
SA4	Saldo (4) Geldfluss aus der Finanzierungstätigkeit (35 – 36)							0,00	0,00	0,00
SA5	Saldo (5) Geldfluss aus der voranschlagswirksamen Gebarung (Saldo 3 + Saldo 4)							11.500,00	54.500,00	22.882,78
925	Ertragsanteile an gemeinschaftlichen Bundesabgaben									
925000	Ertragsanteile an gemeinschaftliche n Bundesabgaben									
<b>Operative Gebarung</b>										
2/925000+859000	Ertragsanteile ohne Spielbankabgabe	2112	3112	11	2.521.000,00	2.488.000,00	2.367.694,08	2.521.000,00	2.488.000,00	2.367.694,08
2/925000+859400	Konto frei	2112	3112	11	0,00	0,00	27.943,42	0,00	0,00	27.943,42
SU 21 / 31	Summe Erträge / Einzahlungen operative Gebarung				2.521.000,00	2.488.000,00	2.395.637,50	2.521.000,00	2.488.000,00	2.395.637,50
SU 22 / 32	Summe Aufwendungen / Auszahlungen operative Gebarung				0,00	0,00	0,00	0,00	0,00	0,00
SA 0 / SA 1	(0) Nettoergebnis (21 - 22) / (1) Geldfluss operative Gebarung (31 – 32)				2.521.000,00	2.488.000,00	2.395.637,50	2.521.000,00	2.488.000,00	2.395.637,50
SA01	Saldo (01) Haushaltsrücklagen (230 - 240)				0,00	0,00	0,00	0,00	0,00	0,00
SA00	Saldo (00) Nettoergebnis nach Haushaltsrücklagen (Saldo 0 + Saldo 01)				2.521.000,00	2.488.000,00	2.395.637,50			
<b>Investive Gebarung</b>										
SU 33	Summe Einzahlungen investive Gebarung							0,00	0,00	0,00
SU 34	Summe Auszahlungen investive Gebarung							0,00	0,00	0,00
SA2	Saldo (2) Geldfluss aus der Investiven Gebarung (33 – 34)							0,00	0,00	0,00
SA3	Saldo (3) Nettofinanzierungssaldo (Saldo 1 + Saldo 2)							2.521.000,00	2.488.000,00	2.395.637,50
<b>Finanzierungstätigkeit</b>										
SU 35	Summe Einzahlungen aus der Finanzierungstätigkeit							0,00	0,00	0,00
SU 36	Summe Auszahlungen aus der Finanzierungstätigkeit							0,00	0,00	0,00
SA4	Saldo (4) Geldfluss aus der Finanzierungstätigkeit (35 – 36)							0,00	0,00	0,00
SA5	Saldo (5) Geldfluss aus der voranschlagswirksamen Gebarung (Saldo 3 + Saldo 4)							2.521.000,00	2.488.000,00	2.395.637,50

		MVAG VC QU			Ergebnisvoranschlag			Finanzierungsvoranschlag		
		EH	FH		VA 2025	VA 2024	RA 2023	VA 2025	VA 2024	RA 2023
<b>94</b>	<b>Finanzzuweisungen und Zuschüsse</b>									
<b>940</b>	<b>Bedarfszuweisungen</b>									
<b>940000</b>	<b>Bedarfszuweisungen</b>									
<b>Operative Gebarung</b>										
2/940000+860000	BZ des Bundes gem. §6Abs.1. KIG 2023	2121	3121	15	0,00	0,00	18.448,00	0,00	0,00	18.448,00
2/940000+861000	BZ I	2121	3121	15	237.500,00	210.900,00	208.393,42	237.500,00	210.900,00	208.393,42
2/940000+871100	BZII (Härteausgleich) ohne Projektcode	2121	3121	33	0,00	0,00	21.167,84	0,00	0,00	21.167,84
<b>SU 21 / 31</b>	<b>Summe Erträge / Einzahlungen operative Gebarung</b>				<b>237.500,00</b>	<b>210.900,00</b>	<b>248.009,26</b>	<b>237.500,00</b>	<b>210.900,00</b>	<b>248.009,26</b>
<b>SU 22 / 32</b>	<b>Summe Aufwendungen / Auszahlungen operative Gebarung</b>				<b>0,00</b>	<b>0,00</b>	<b>0,00</b>	<b>0,00</b>	<b>0,00</b>	<b>0,00</b>
<b>SA 0 / SA 1</b>	<b>(0) Nettoergebnis (21 - 22) / (1) Geldfluss operative Gebarung (31 – 32)</b>				<b>237.500,00</b>	<b>210.900,00</b>	<b>248.009,26</b>	<b>237.500,00</b>	<b>210.900,00</b>	<b>248.009,26</b>
<b>SA01</b>	<b>Saldo (01) Haushaltsrücklagen (230 - 240)</b>				<b>0,00</b>	<b>0,00</b>	<b>0,00</b>	<b>0,00</b>	<b>0,00</b>	<b>0,00</b>
<b>SA00</b>	<b>Saldo (00) Nettoergebnis nach Haushaltsrücklagen (Saldo 0 + Saldo 01)</b>				<b>237.500,00</b>	<b>210.900,00</b>	<b>248.009,26</b>			
<b>Investive Gebarung</b>										
<b>SU 33</b>	<b>Summe Einzahlungen investive Gebarung</b>							<b>0,00</b>	<b>0,00</b>	<b>0,00</b>
<b>SU 34</b>	<b>Summe Auszahlungen investive Gebarung</b>							<b>0,00</b>	<b>0,00</b>	<b>0,00</b>
<b>SA2</b>	<b>Saldo (2) Geldfluss aus der Investiven Gebarung (33 – 34)</b>							<b>0,00</b>	<b>0,00</b>	<b>0,00</b>
<b>SA3</b>	<b>Saldo (3) Nettofinanzierungssaldo (Saldo 1 + Saldo 2)</b>							<b>237.500,00</b>	<b>210.900,00</b>	<b>248.009,26</b>
<b>Finanzierungstätigkeit</b>										
<b>SU 35</b>	<b>Summe Einzahlungen aus der Finanzierungstätigkeit</b>							<b>0,00</b>	<b>0,00</b>	<b>0,00</b>
<b>SU 36</b>	<b>Summe Auszahlungen aus der Finanzierungstätigkeit</b>							<b>0,00</b>	<b>0,00</b>	<b>0,00</b>
<b>SA4</b>	<b>Saldo (4) Geldfluss aus der Finanzierungstätigkeit (35 – 36)</b>							<b>0,00</b>	<b>0,00</b>	<b>0,00</b>
<b>SA5</b>	<b>Saldo (5) Geldfluss aus der voranschlagswirksamen Gebarung (Saldo 3 + Saldo 4)</b>							<b>237.500,00</b>	<b>210.900,00</b>	<b>248.009,26</b>
<b>941</b>	<b>Sonstige Finanzzuweisungen nach dem FAG</b>									
<b>941000</b>	<b>Sonstige Finanzzuweisungen nach dem FAG</b>									
<b>Operative Gebarung</b>										
2/941000+860000	Zukunftsfonds (Bund)	2121	3121	15	132.500,00	0,00	0,00	132.500,00	0,00	0,00
2/941000+860010	Lfd. Transferzahlungen v. Bund, -fonds u. -kammern	2121	3121	15	0,00	0,00	11.761,00	0,00	0,00	11.761,00
2/941000+860100	Transfers von Bund, Bundesfonds und Bundeskammern	2121	3121		40.000,00	0,00	0,00	40.000,00	0,00	0,00
2/941000+861000	Finanzzuweisung n.d.NÖ Gde.Unterstützungsgesetz	2121	3121	15	65.000,00	0,00	1.482,44	65.000,00	0,00	1.482,44
<b>SU 21 / 31</b>	<b>Summe Erträge / Einzahlungen operative Gebarung</b>				<b>237.500,00</b>	<b>0,00</b>	<b>13.243,44</b>	<b>237.500,00</b>	<b>0,00</b>	<b>13.243,44</b>
<b>SU 22 / 32</b>	<b>Summe Aufwendungen / Auszahlungen operative Gebarung</b>				<b>0,00</b>	<b>0,00</b>	<b>0,00</b>	<b>0,00</b>	<b>0,00</b>	<b>0,00</b>
<b>SA 0 / SA 1</b>	<b>(0) Nettoergebnis (21 - 22) / (1) Geldfluss operative Gebarung (31 – 32)</b>				<b>237.500,00</b>	<b>0,00</b>	<b>13.243,44</b>	<b>237.500,00</b>	<b>0,00</b>	<b>13.243,44</b>
<b>SA01</b>	<b>Saldo (01) Haushaltsrücklagen (230 - 240)</b>				<b>0,00</b>	<b>0,00</b>	<b>0,00</b>	<b>0,00</b>	<b>0,00</b>	<b>0,00</b>
<b>SA00</b>	<b>Saldo (00) Nettoergebnis nach Haushaltsrücklagen (Saldo 0 + Saldo 01)</b>				<b>237.500,00</b>	<b>0,00</b>	<b>13.243,44</b>			

		MVAG	VC QU	Ergebnisvoranschlag			Finanzierungsvoranschlag		
		EH	FH	VA 2025	VA 2024	RA 2023	VA 2025	VA 2024	RA 2023
<b>Investive Gebarung</b>									
SU 33	Summe Einzahlungen investive Gebarung						0,00	0,00	0,00
SU 34	Summe Auszahlungen investive Gebarung						0,00	0,00	0,00
SA2	Saldo (2) Geldfluss aus der Investiven Gebarung (33 – 34)						0,00	0,00	0,00
SA3	Saldo (3) Nettofinanzierungssaldo (Saldo 1 + Saldo 2)						237.500,00	0,00	13.243,44
<b>Finanzierungstätigkeit</b>									
SU 35	Summe Einzahlungen aus der Finanzierungstätigkeit						0,00	0,00	0,00
SU 36	Summe Auszahlungen aus der Finanzierungstätigkeit						0,00	0,00	0,00
SA4	Saldo (4) Geldfluss aus der Finanzierungstätigkeit (35 – 36)						0,00	0,00	0,00
SA5	Saldo (5) Geldfluss aus der voranschlagswirksamen Gebarung (Saldo 3 + Saldo 4)						237.500,00	0,00	13.243,44
945	Sonstige Zuschüsse des Bundes								
945000	Sonstige Zuschüsse des Bundes								
<b>Operative Gebarung</b>									
2/945000+860000	Transfers von Bund, Bundesfonds und Bundeskammern	2121	3121	12.100,00	0,00	0,00	12.100,00	0,00	0,00
SU 21 / 31	Summe Erträge / Einzahlungen operative Gebarung			12.100,00	0,00	0,00	12.100,00	0,00	0,00
SU 22 / 32	Summe Aufwendungen / Auszahlungen operative Gebarung			0,00	0,00	0,00	0,00	0,00	0,00
SA 0 / SA 1	(0) Nettoergebnis (21 - 22) / (1) Geldfluss operative Gebarung (31 – 32)			12.100,00	0,00	0,00	12.100,00	0,00	0,00
SA01	Saldo (01) Haushaltsrücklagen (230 - 240)			0,00	0,00	0,00	0,00	0,00	0,00
SA00	Saldo (00) Nettoergebnis nach Haushaltsrücklagen (Saldo 0 + Saldo 01)			12.100,00	0,00	0,00			
<b>Investive Gebarung</b>									
SU 33	Summe Einzahlungen investive Gebarung						0,00	0,00	0,00
SU 34	Summe Auszahlungen investive Gebarung						0,00	0,00	0,00
SA2	Saldo (2) Geldfluss aus der Investiven Gebarung (33 – 34)						0,00	0,00	0,00
SA3	Saldo (3) Nettofinanzierungssaldo (Saldo 1 + Saldo 2)						12.100,00	0,00	0,00
<b>Finanzierungstätigkeit</b>									
SU 35	Summe Einzahlungen aus der Finanzierungstätigkeit						0,00	0,00	0,00
SU 36	Summe Auszahlungen aus der Finanzierungstätigkeit						0,00	0,00	0,00
SA4	Saldo (4) Geldfluss aus der Finanzierungstätigkeit (35 – 36)						0,00	0,00	0,00
SA5	Saldo (5) Geldfluss aus der voranschlagswirksamen Gebarung (Saldo 3 + Saldo 4)						12.100,00	0,00	0,00
99	Jahresergebnis, Übergabe und Übernahme des Jahresergebnisses, Abwicklung der Vorjahre								
990	Überschüsse und Abgänge (soweit nicht zugeordnet)								
990000	Überschüsse und Abgänge (soweit nicht zugeordnet)								
<b>Operative Gebarung</b>									
SU 21 / 31	Summe Erträge / Einzahlungen operative Gebarung			0,00	0,00	0,00	0,00	0,00	0,00



		MVAG VC QU		Ergebnisvoranschlag			Finanzierungsvoranschlag		
		EH	FH	VA 2025	VA 2024	RA 2023	VA 2025	VA 2024	RA 2023
SU 22 / 32	Summe Aufwendungen / Auszahlungen operative Gebarung			0,00	0,00	0,00	0,00	0,00	0,00
SA 0 / SA 1	(0) Nettoergebnis (21 - 22) / (1) Geldfluss operative Gebarung (31 – 32)			0,00	0,00	0,00	0,00	0,00	0,00
1/990000-795077	Zuweisung an allgemeine Haushaltsrücklagen	2401		0,00	0,00	19.155,91	0,00	0,00	0,00
SA01	Saldo (01) Haushaltsrücklagen (230 - 240)			0,00	0,00	-19.155,91	0,00	0,00	0,00
SA00	Saldo (00) Nettoergebnis nach Haushaltsrücklagen (Saldo 0 + Saldo 01)			0,00	0,00	-19.155,91			
Investive Gebarung									
SU 33	Summe Einzahlungen investive Gebarung						0,00	0,00	0,00
SU 34	Summe Auszahlungen investive Gebarung						0,00	0,00	0,00
SA2	Saldo (2) Geldfluss aus der Investiven Gebarung (33 – 34)						0,00	0,00	0,00
SA3	Saldo (3) Nettofinanzierungssaldo (Saldo 1 + Saldo 2)						0,00	0,00	0,00
Finanzierungstätigkeit									
SU 35	Summe Einzahlungen aus der Finanzierungstätigkeit						0,00	0,00	0,00
SU 36	Summe Auszahlungen aus der Finanzierungstätigkeit						0,00	0,00	0,00
SA4	Saldo (4) Geldfluss aus der Finanzierungstätigkeit (35 – 36)						0,00	0,00	0,00
SA5	Saldo (5) Geldfluss aus der voranschlagswirksamen Gebarung (Saldo 3 + Saldo 4)						0,00	0,00	0,00



Haushaltspotential (aufbauend auf der Ergebnisrechnung)



MVAG	Mittelverwendungs- und -aufbringungsgruppen	Mittelaufbringung	Mittelverwendung	Saldo
211	Erträge aus der operativen Verwaltungstätigkeit	5.174.300,00		
212	Erträge aus Transfers	1.575.000,00		
213	Finanzerträge	0,00		
<b>Summe Erträge (SU 21)</b>		6.749.300,00		
2117	Nicht finanzierungswirksame operative Erträge (Auflösung von Rückstellungen und Aktivierte Eigenleistungen)	-3.000,00		
2127	Nicht finanzierungswirksamer Transferertrag (Auflösung von Investitionszuschüssen)	-167.000,00		
2136	Sonstige nicht finanzierungswirksame Finanzerträge (Auflösung von RS Bewertung von Beteiligungen und aktiven Finanzinstrumenten)	0,00		
<b>Nicht finanzwirksame Erträge</b>		-170.000,00		
<b>Finanzwirksame Erträge</b>		6.579.300,00		
221	Personalaufwand		1.546.200,00	
222	Sachaufwand		3.258.600,00	
223	Transferaufwand		1.846.100,00	
224	Finanzaufwand		222.500,00	
<b>Summe Aufwendungen (SU 22)</b>			6.873.400,00	
2214	Nicht finanzierungswirksamer Personalaufwand (Dotierung RS für Abfertigungen, Jubiläum u. nicht konsumierte Urlaube)		-30.600,00	
2226	Nicht finanzierungswirksamer Sachaufwand (inkl. Abschreibungen, Dotierung von RS Prozess, ausstehende Rechnungen)		-1.457.000,00	
2237	Nicht finanzierungswirksamer Transferaufwand (Dotierungen von RS f. Pensionen)		0,00	
2245	Nicht finanzierungswirksamer Finanzaufwand (Wertberichtigungen zu Finanzinstrumenten, Aufwendungen aus der Bewertung von Beteiligungen)		0,00	
<b>Nicht finanzwirksame Aufwendungen</b>			-1.487.600,00	
<b>Finanzwirksame Aufwendungen</b>			5.385.800,00	
<b>Finanzwirksames Ergebnis</b>		6.579.300,00	5.385.800,00	<b>1.193.500,00</b>

MVAG	Mittelverwendungs- und -aufbringungsgruppen	Mittelaufbringung	Mittelverwendung	Saldo
332	Einzahlungen aus der Rückzahlung von Darlehen sowie gewährten Vorschüssen (ohne 332x mit Projektcode - Anzahlungen)	0,00		
1141	Vorräte ( - Veränderung)	0,00		
1142	Gegebene Anzahlungen auf Vorräte ( - Veränderung)	0,00		
1540	Passive Rechnungsabgrenzung	0,00		
	Einzahlungen der Kontengruppe 000-089, die keinem Projekt mit Projektcode 1 zugeordnet sind	0,00		
	Einzahlungen der Kontengruppe 30, die keinem Projekt mit Projektcode 1 zugeordnet sind	25.000,00		
	- Erträge der Kontogruppe 80 mit Projektcode 1	0,00		
2301	Entnahmen von Rücklagen endfälliger Darlehen (Kontengruppe 893)	0,00		
<b>Jährliche wiederkehrende Einzahlungen</b>		25.000,00		
36	Auszahlungen aus der Finanzierungstätigkeit (ohne Projektcode 1)		386.400,00	
2401	Zuweisung an Rücklagen endfälliger Darlehen (Kontengruppe 793)		0,00	
342	Auszahlungen aus der Gewährung von Darlehen sowie gewährten Vorschüssen (ohne 342x mit Projektcode - Anzahlungen)		0,00	
1141	Vorräte ( + Veränderung)		0,00	
1142	Gegebene Anzahlungen auf Vorräte ( + Veränderung)		0,00	
1170	Aktive Rechnungsabgrenzung		0,00	
	Auszahlungen (Investitionen) der Kontengruppe 000-083, die keinem Projekt mit Projektcode 1 zugeordnet sind		82.100,00	
<b>Jährliche wiederkehrende Auszahlungen</b>			468.500,00	
	Kontengruppe 871, KT der Ergebnisrechnung, mit Projektcode (BZ)	-610.500,00		
<b>Summe Kapitaltransfers der Ergebnisrechnung</b>		-610.500,00		
<b>H1 Jährliches Haushaltspotential (Eigenmittel)</b>		5.993.800,00	5.854.300,00	<b>139.500,00</b>
H4VJ Haushaltspotential Vorjahr (Endbestand HP-RL Vorjahr, Konto 935077 = AB)				<b>0,00</b>
<b>H2 verfügbares Haushaltspotential (Eigenmittel)</b>				<b>139.500,00</b>

MVAG	Mittelverwendungs- und -aufbringungsgruppen	Mittelaufbringung	Mittelverwendung	Saldo
Information 1 - Berechnung der tatsächlichen Liquidität		0,00	0,00	
im verfügbaren Haushaltspotential enthaltene Bedarfszuweisungen zur Liquiditätssteigerung aus Kontogruppe 871, KT der Ergebnisrechnung ohne Projektcode		0,00		
<b>tatsächlicher Liquiditätsbedarf ohne Rücklagenauflösung (Abgang)</b>		139.500,00		
2401	Zuweisungen an Haushaltsrücklagen (Kontengruppe 794)		0,00	
2401	Zuweisungen an Haushaltsrücklagen (Kontengruppe 795)		0,00	
<b>Jährliche Aufwände für Rücklagen</b>			0,00	
2301	Entnahmen von Haushaltsrücklagen (Kontengruppe 894)	0,00		
2301	Entnahmen von Haushaltsrücklagen (Kontengruppe 895)	0,00		
<b>Jährliche RL-Erträge f. Investitionen (finanzw.)</b>		0,00		
<b>H3 verfügbares Haushaltspotential (Eigenmittel) nach finanzwirksamen Rücklagen</b>		139.500,00	0,00	<b>139.500,00</b>
- Zuweisungen und Umbuchungen an investive Vorhaben			0,00	<b>0,00</b>
+ Rückführungen und Umbuchungen von investiven Vorhaben		0,00		<b>0,00</b>
<b>H4 kumuliertes Haushaltspotential (Eigenmittel) Endbestand</b>		139.500,00	0,00	<b>139.500,00</b>





Nachweis der Investitionstätigkeit



Vorhaben	Vorhabensbezeichnung	RA Vorjahre	VA 2024	VA 2025	Plan 2026	Plan 2027	Plan 2028	Plan 2029	Plan Gesamt (gerundet)
Konto	Bezeichnung								
<b>1164000</b>	<b>Feuerwehren (2007 bis 2099)</b>								
	<b>Auszahlungen - Investitionen - Mittelverwendung</b>	<b>76.974,36</b>	<b>0,00</b>	<b>0,00</b>	<b>60.000,00</b>	<b>0,00</b>	<b>0,00</b>	<b>0,00</b>	<b>137.000,00</b>
	<b>Anschaffungs- oder Herstellungskosten</b>	<b>76.974,36</b>	<b>0,00</b>	<b>0,00</b>	<b>60.000,00</b>	<b>0,00</b>	<b>0,00</b>	<b>0,00</b>	<b>137.000,00</b>
5/164000-010000	FF Haus Fels "Photovoltaik"	14.400,00	0,00	0,00	0,00	0,00	0,00	0,00	14.400,00
5/164000-010010	FF Haus Gösing "Photovoltaik"	11.611,92	0,00	0,00	0,00	0,00	0,00	0,00	11.600,00
5/164000-010020	FF Haus Stettenhof "Photovoltaik"	23.161,92	0,00	0,00	0,00	0,00	0,00	0,00	23.200,00
5/164000-020000	FF Haus Fels - Heizung	27.800,52	0,00	0,00	0,00	0,00	0,00	0,00	27.800,00
5/164000-040000	MTF FF Gösing	0,00	0,00	0,00	60.000,00	0,00	0,00	0,00	60.000,00
	<b>Einzahlungen - Finanzierung - Mittelaufbringung</b>	<b>76.974,36</b>	<b>0,00</b>	<b>0,00</b>	<b>60.000,00</b>	<b>0,00</b>	<b>0,00</b>	<b>0,00</b>	<b>137.000,00</b>
	<b>Mittel aus Geldfluss aus der operativen Gebarung</b>	<b>-32.762,82</b>	<b>0,00</b>	<b>0,00</b>	<b>20.000,00</b>	<b>0,00</b>	<b>0,00</b>	<b>0,00</b>	<b>-12.800,00</b>
5/164000-729910	Rückführung in den operativen HH	-56.789,18	0,00	0,00	0,00	0,00	0,00	0,00	-56.800,00
6/164000+829910	Zuführung vom operativen HH	24.026,36	0,00	0,00	0,00	0,00	0,00	0,00	24.000,00
6/164000+899000	Entnahmen aus Verrechnungsrücklagen zwischen operativer Gebarung und Projekten	0,00	0,00	0,00	20.000,00	0,00	0,00	0,00	20.000,00
	<b>Bedarfszuweisungen/KTZ</b>	<b>17.446,00</b>	<b>0,00</b>	<b>0,00</b>	<b>20.000,00</b>	<b>0,00</b>	<b>0,00</b>	<b>0,00</b>	<b>37.400,00</b>
6/164000+301000	MTF FF Gösing Beitrag Land	0,00	0,00	0,00	20.000,00	0,00	0,00	0,00	20.000,00
6/164000+871000	Land NÖ Energie BZ Heizung FF Haus Fels	17.446,00	0,00	0,00	0,00	0,00	0,00	0,00	17.400,00
	<b>Haushaltsrücklagen/Zahlungsmittelreserven</b>	<b>0,00</b>	<b>0,00</b>	<b>0,00</b>	<b>0,00</b>	<b>0,00</b>	<b>0,00</b>	<b>0,00</b>	<b>0,00</b>
	<b>Sonstige Kapitaltransfers und Subventionen</b>	<b>72.271,18</b>	<b>0,00</b>	<b>0,00</b>	<b>20.000,00</b>	<b>0,00</b>	<b>0,00</b>	<b>0,00</b>	<b>92.300,00</b>
2/164000+300000	Förderung Bund PV Anlagen FF Häuser	14.282,00	0,00	0,00	0,00	0,00	0,00	0,00	14.300,00
6/164000+300000	Bund KIG Förderung Heizung FF Haus Fels	55.989,18	0,00	0,00	0,00	0,00	0,00	0,00	56.000,00
6/164000+300010	Förderung Bund Photovoltaik FF Häuser	2.000,00	0,00	0,00	0,00	0,00	0,00	0,00	2.000,00
6/164000+307000	MTF FF Gösing Beitrag Feuerwehr	0,00	0,00	0,00	20.000,00	0,00	0,00	0,00	20.000,00

Vorhaben	Vorhabensbezeichnung		RA Vorjahre	VA 2024	VA 2025	Plan 2026	Plan 2027	Plan 2028	Plan 2029	Plan Gesamt (gerundet)
Konto	Bezeichnung									
<b>Darlehen/Innere Darlehen</b>			<b>20.020,00</b>	<b>0,00</b>	<b>0,00</b>	<b>0,00</b>	<b>0,00</b>	<b>0,00</b>	<b>0,00</b>	<b>20.000,00</b>
70200340/2021001	Photovoltaik Feuerwehr		2.200,00	0,00	0,00	0,00	0,00	0,00	0,00	2.200,00
70200340/2021002	Photovoltaik Feuerwehr		2.200,00	0,00	0,00	0,00	0,00	0,00	0,00	2.200,00
70200340/2021003	Photovoltaik Feuerwehr		2.200,00	0,00	0,00	0,00	0,00	0,00	0,00	2.200,00
70200340/2021005	Photovoltaik Feuerwehr		2.200,00	0,00	0,00	0,00	0,00	0,00	0,00	2.200,00
70200340/2021008	Photovoltaik Feuerwehr		2.200,00	0,00	0,00	0,00	0,00	0,00	0,00	2.200,00
70200340/2021009	Photovoltaik Feuerwehr		2.200,00	0,00	0,00	0,00	0,00	0,00	0,00	2.200,00
70200340/2021012	Photovoltaik Feuerwehr		2.200,00	0,00	0,00	0,00	0,00	0,00	0,00	2.200,00
70200340/2021014	Photovoltaik Feuerwehr		2.200,00	0,00	0,00	0,00	0,00	0,00	0,00	2.200,00
70200340/2021018	Photovoltaik Feuerwehr		2.200,00	0,00	0,00	0,00	0,00	0,00	0,00	2.200,00
70200340/2021025	Photovoltaik Feuerwehr		220,00	0,00	0,00	0,00	0,00	0,00	0,00	200,00
<b>Finanzierungsleasing</b>			<b>0,00</b>	<b>0,00</b>	<b>0,00</b>	<b>0,00</b>	<b>0,00</b>	<b>0,00</b>	<b>0,00</b>	<b>0,00</b>
<b>Veräußerung langfristiges Vermögen und sonstiges</b>			<b>0,00</b>	<b>0,00</b>	<b>0,00</b>	<b>0,00</b>	<b>0,00</b>	<b>0,00</b>	<b>0,00</b>	<b>0,00</b>
<b>Finanzierungsergebnis 1164000</b>			<b>0,00</b>	<b>0,00</b>	<b>0,00</b>	<b>0,00</b>	<b>0,00</b>	<b>0,00</b>	<b>0,00</b>	<b>0,00</b>
	<i>inklusive Vorjahre (gerundet)</i>			<b>0,00</b>	<b>0,00</b>	<b>0,00</b>	<b>0,00</b>	<b>0,00</b>	<b>0,00</b>	

Vorhaben	Vorhabensbezeichnung		RA Vorjahre	VA 2024	VA 2025	Plan 2026	Plan 2027	Plan 2028	Plan 2029	Plan Gesamt (gerundet)
Konto	Bezeichnung									
<b>1212000</b>	<b>Neue Mittelschule (2020 bis 2099)</b>									
<b>Auszahlungen - Investitionen - Mittelverwendung</b>			<b>445.608,64</b>	<b>0,00</b>	<b>0,00</b>	<b>0,00</b>	<b>1.000.000,00</b>	<b>0,00</b>	<b>0,00</b>	<b>1.445.600,00</b>
<b>Anschaffungs- oder Herstellungskosten</b>			<b>445.608,64</b>	<b>0,00</b>	<b>0,00</b>	<b>0,00</b>	<b>1.000.000,00</b>	<b>0,00</b>	<b>0,00</b>	<b>1.445.600,00</b>
5/212000-010000	Gebäude u. Bauten		461.806,29	0,00	0,00	0,00	0,00	0,00	0,00	461.800,00
5/212000-010100	Turnsaal/Mehrzweckhalle		-28.596,21	0,00	0,00	0,00	0,00	0,00	0,00	-28.600,00
5/212000-010200	Gebäude und Bauten		8.330,56	0,00	0,00	0,00	0,00	0,00	0,00	8.300,00
5/212000-010300	Thermische Sanierung MS		4.068,00	0,00	0,00	0,00	1.000.000,00	0,00	0,00	1.004.100,00
<b>Einzahlungen - Finanzierung - Mittelaufbringung</b>			<b>382.885,22</b>	<b>12.000,00</b>	<b>25.000,00</b>	<b>25.700,00</b>	<b>1.000.000,00</b>	<b>0,00</b>	<b>0,00</b>	<b>1.445.600,00</b>
<b>Mittel aus Geldfluss aus der operativen Gebarung</b>			<b>206.151,22</b>	<b>0,00</b>	<b>0,00</b>	<b>0,00</b>	<b>0,00</b>	<b>0,00</b>	<b>0,00</b>	<b>206.200,00</b>
5/212000-729910	Sonstige Aufwendungen		-28.596,21	0,00	0,00	0,00	0,00	0,00	0,00	-28.600,00
6/212000+829910	Zuweisung vom operativen HH		81.161,26	0,00	0,00	0,00	0,00	0,00	0,00	81.200,00
6/212000+829960	Sonstige Erträge		153.586,17	0,00	0,00	0,00	0,00	0,00	0,00	153.600,00
<b>Bedarfszuweisungen/KTZ</b>			<b>126.000,00</b>	<b>25.000,00</b>	<b>25.000,00</b>	<b>25.700,00</b>	<b>0,00</b>	<b>0,00</b>	<b>0,00</b>	<b>201.700,00</b>
2/212000+301000	Förderung Schul-u. Kindergartenfond		96.000,00	25.000,00	25.000,00	25.700,00	0,00	0,00	0,00	171.700,00
6/212000+871000	Kapitaltransfers aus Gemeinde- Bedarfszuweisungsmittel		30.000,00	0,00	0,00	0,00	0,00	0,00	0,00	30.000,00
<b>Haushaltsrücklagen/Zahlungsmittelreserven</b>			<b>0,00</b>	<b>0,00</b>	<b>0,00</b>	<b>0,00</b>	<b>0,00</b>	<b>0,00</b>	<b>0,00</b>	<b>0,00</b>
<b>Sonstige Kapitaltransfers und Subventionen</b>			<b>50.734,00</b>	<b>0,00</b>	<b>0,00</b>	<b>0,00</b>	<b>0,00</b>	<b>0,00</b>	<b>0,00</b>	<b>50.700,00</b>
2/212000+300000	Kapitaltransfers von Bund, Bundesfonds und Bundeskammern		50.734,00	0,00	0,00	0,00	0,00	0,00	0,00	50.700,00
<b>Darlehen/Innere Darlehen</b>			<b>0,00</b>	<b>0,00</b>	<b>0,00</b>	<b>0,00</b>	<b>1.000.000,00</b>	<b>0,00</b>	<b>0,00</b>	<b>1.000.000,00</b>
1659/202310	Thermische Sanierung MS		0,00	0,00	0,00	0,00	1.000.000,00	0,00	0,00	1.000.000,00
<b>Finanzierungsleasing</b>			<b>0,00</b>	<b>0,00</b>	<b>0,00</b>	<b>0,00</b>	<b>0,00</b>	<b>0,00</b>	<b>0,00</b>	<b>0,00</b>
<b>Veräußerung langfristiges Vermögen und sonstiges</b>			<b>0,00</b>	<b>0,00</b>	<b>0,00</b>	<b>0,00</b>	<b>0,00</b>	<b>0,00</b>	<b>0,00</b>	<b>0,00</b>
<b>Korrektur Einzahlungen VA 2024</b>			<b>0,00</b>	<b>-13.000,00</b>	<b>0,00</b>	<b>0,00</b>	<b>0,00</b>	<b>0,00</b>	<b>0,00</b>	<b>-13.000,00</b>
<b>Finanzierungsergebnis 1212000</b>			<b>-62.723,42</b>	<b>12.000,00</b>	<b>25.000,00</b>	<b>25.700,00</b>	<b>0,00</b>	<b>0,00</b>	<b>0,00</b>	<b>0,00</b>
	<i>inklusive Vorjahre (gerundet)</i>			<b>-50.700,00</b>	<b>-25.700,00</b>	<b>0,00</b>	<b>0,00</b>	<b>0,00</b>	<b>0,00</b>	

Vorhaben	Vorhabensbezeichnung	RA Vorjahre	VA 2024	VA 2025	Plan 2026	Plan 2027	Plan 2028	Plan 2029	Plan Gesamt (gerundet)
Konto	Bezeichnung								
<b>1240000</b>	<b>Kindergarten (2007 bis 2099)</b>								
	<b>Auszahlungen - Investitionen - Mittelverwendung</b>	<b>200.839,10</b>	<b>2.137.400,00</b>	<b>0,00</b>	<b>0,00</b>	<b>0,00</b>	<b>0,00</b>	<b>0,00</b>	<b>2.338.200,00</b>
	<b>Anschaffungs- oder Herstellungskosten</b>	<b>200.839,10</b>	<b>2.137.400,00</b>	<b>0,00</b>	<b>0,00</b>	<b>0,00</b>	<b>0,00</b>	<b>0,00</b>	<b>2.338.200,00</b>
5/240000-010000	Baukosten	197.949,16	2.055.400,00	0,00	0,00	0,00	0,00	0,00	2.253.300,00
5/240000-042000	Amts-, Betriebs- und Geschäftsausstattung	2.889,94	82.000,00	0,00	0,00	0,00	0,00	0,00	84.900,00
	<b>Einzahlungen - Finanzierung - Mittelaufbringung</b>	<b>1.157.100,47</b>	<b>1.264.700,00</b>	<b>25.000,00</b>	<b>25.000,00</b>	<b>25.000,00</b>	<b>25.000,00</b>	<b>25.000,00</b>	<b>2.546.800,00</b>
	<b>Mittel aus Geldfluss aus der operativen Gebarung</b>	<b>-15.043,88</b>	<b>0,00</b>	<b>0,00</b>	<b>0,00</b>	<b>0,00</b>	<b>0,00</b>	<b>0,00</b>	<b>-15.000,00</b>
5/240000-729910	Rückführung in den operativen HH	-15.043,88	0,00	0,00	0,00	0,00	0,00	0,00	-15.000,00
	<b>Bedarfszuweisungen/KTZ</b>	<b>29.700,00</b>	<b>182.000,00</b>	<b>25.000,00</b>	<b>25.000,00</b>	<b>25.000,00</b>	<b>25.000,00</b>	<b>25.000,00</b>	<b>336.700,00</b>
2/240000+301000	Förderung Schul- u. Kindergartenfond	29.700,00	25.000,00	25.000,00	25.000,00	25.000,00	25.000,00	25.000,00	179.700,00
6/240000+301000	Förderung Land NÖ (Sockelbetrag)	0,00	157.000,00	0,00	0,00	0,00	0,00	0,00	157.000,00
	<b>Haushaltsrücklagen/Zahlungsmittelreserven</b>	<b>0,00</b>	<b>0,00</b>	<b>0,00</b>	<b>0,00</b>	<b>0,00</b>	<b>0,00</b>	<b>0,00</b>	<b>0,00</b>
	<b>Sonstige Kapitaltransfers und Subventionen</b>	<b>125.944,35</b>	<b>0,00</b>	<b>0,00</b>	<b>0,00</b>	<b>0,00</b>	<b>0,00</b>	<b>0,00</b>	<b>125.900,00</b>
6/240000+300000	KIP Förderung Bund	125.944,35	0,00	0,00	0,00	0,00	0,00	0,00	125.900,00
	<b>Darlehen/Innere Darlehen</b>	<b>1.016.500,00</b>	<b>1.395.700,00</b>	<b>0,00</b>	<b>0,00</b>	<b>0,00</b>	<b>0,00</b>	<b>0,00</b>	<b>2.412.200,00</b>
70200340/2021006	Photovoltaik Kindergarten	2.200,00	0,00	0,00	0,00	0,00	0,00	0,00	2.200,00
70200340/2021046	Photovoltaik Kindergarten	1.100,00	0,00	0,00	0,00	0,00	0,00	0,00	1.100,00
70200340/2021004	Photovoltaik Kindergarten	2.200,00	0,00	0,00	0,00	0,00	0,00	0,00	2.200,00
70200340/2021042	Photovoltaik Kindergarten	2.200,00	0,00	0,00	0,00	0,00	0,00	0,00	2.200,00
70200340/2021029	Photovoltaik Kindergarten	2.200,00	0,00	0,00	0,00	0,00	0,00	0,00	2.200,00
70200340/2021043	Photovoltaik Kindergarten	2.200,00	0,00	0,00	0,00	0,00	0,00	0,00	2.200,00
70200340/2021032	Photovoltaik Kindergarten	2.200,00	0,00	0,00	0,00	0,00	0,00	0,00	2.200,00
70200340/2021032	Photovoltaik Kindergarten	2.200,00	0,00	0,00	0,00	0,00	0,00	0,00	2.200,00
70200340/2021017	Photovoltaik Kindergarten	2.200,00	0,00	0,00	0,00	0,00	0,00	0,00	2.200,00
1837/202322	Kindergartenzubau 2023/2024	1.000.000,00	0,00	0,00	0,00	0,00	0,00	0,00	1.000.000,00
1940/202302	Kindergartenzubau 2023/2024	0,00	895.700,00	0,00	0,00	0,00	0,00	0,00	895.700,00
1659/202303	Kindergartenzubau 2023/2024	0,00	500.000,00	0,00	0,00	0,00	0,00	0,00	500.000,00
	<b>Finanzierungsleasing</b>	<b>0,00</b>	<b>0,00</b>	<b>0,00</b>	<b>0,00</b>	<b>0,00</b>	<b>0,00</b>	<b>0,00</b>	<b>0,00</b>
	<b>Veräußerung langfristiges Vermögen und sonstiges</b>	<b>0,00</b>	<b>0,00</b>	<b>0,00</b>	<b>0,00</b>	<b>0,00</b>	<b>0,00</b>	<b>0,00</b>	<b>0,00</b>
	<b>Korrektur Einzahlungen VA 2024</b>	<b>0,00</b>	<b>-313.000,00</b>	<b>0,00</b>	<b>0,00</b>	<b>0,00</b>	<b>0,00</b>	<b>0,00</b>	<b>-313.000,00</b>
<b>Finanzierungsergebnis 1240000</b>		<b>956.261,37</b>	<b>-872.700,00</b>	<b>25.000,00</b>	<b>25.000,00</b>	<b>25.000,00</b>	<b>25.000,00</b>	<b>25.000,00</b>	<b>208.600,00</b>
<i>inklusive Vorjahre (gerundet)</i>			<b>83.600,00</b>	<b>108.600,00</b>	<b>133.600,00</b>	<b>158.600,00</b>	<b>183.600,00</b>	<b>208.600,00</b>	

Vorhaben	Vorhabensbezeichnung		RA Vorjahre	VA 2024	VA 2025	Plan 2026	Plan 2027	Plan 2028	Plan 2029	Plan Gesamt (gerundet)
Konto	Bezeichnung									
<b>1262000</b>	<b>Sport- u. Spielplätze (2021 bis 2099)</b>									
	<b>Auszahlungen - Investitionen - Mittelverwendung</b>		<b>161.385,93</b>	<b>0,00</b>	<b>45.000,00</b>	<b>0,00</b>	<b>0,00</b>	<b>0,00</b>	<b>0,00</b>	<b>206.400,00</b>
	<b>Anschaffungs- oder Herstellungskosten</b>		<b>161.385,93</b>	<b>0,00</b>	<b>45.000,00</b>	<b>0,00</b>	<b>0,00</b>	<b>0,00</b>	<b>0,00</b>	<b>206.400,00</b>
	5/262000-010000	Spielplatz Bahnhof (Gedesag)	104.948,93	0,00	0,00	0,00	0,00	0,00	0,00	104.900,00
	5/262000-010030	LED Beleuchtung Tennisplatz	8.400,00	0,00	15.000,00	0,00	0,00	0,00	0,00	23.400,00
	5/262000-010040	LED Beleuchtung Fußballplatz	13.200,00	0,00	30.000,00	0,00	0,00	0,00	0,00	43.200,00
	5/262000-020000	Heizung USC - Sportplatz	34.837,00	0,00	0,00	0,00	0,00	0,00	0,00	34.800,00
	<b>Einzahlungen - Finanzierung - Mittelaufbringung</b>		<b>129.274,17</b>	<b>0,00</b>	<b>45.000,00</b>	<b>0,00</b>	<b>10.700,00</b>	<b>10.700,00</b>	<b>10.700,00</b>	<b>206.400,00</b>
	<b>Mittel aus Geldfluss aus der operativen Gebarung</b>		<b>32.484,30</b>	<b>0,00</b>	<b>0,00</b>	<b>0,00</b>	<b>10.700,00</b>	<b>10.700,00</b>	<b>10.700,00</b>	<b>64.600,00</b>
	5/262000-729910	Sonstige Aufwendungen	-8.731,00	0,00	0,00	0,00	0,00	0,00	0,00	-8.700,00
	6/262000+829910	Zuführung zum Ausgleich Projekt	41.215,30	0,00	0,00	0,00	0,00	0,00	0,00	41.200,00
	6/262000+899000	Entnahmen aus Verrechnungsrücklagen zwischen operativer Gebarung und Projekten	0,00	0,00	0,00	0,00	10.700,00	10.700,00	10.700,00	32.100,00
	<b>Bedarfszuweisungen/KTZ</b>		<b>27.080,00</b>	<b>0,00</b>	<b>1.500,00</b>	<b>0,00</b>	<b>0,00</b>	<b>0,00</b>	<b>0,00</b>	<b>28.600,00</b>
	6/262000+301000	LED Beleuchtung Tennisplatz - Förderung Land	10.000,00	0,00	500,00	0,00	0,00	0,00	0,00	10.500,00
	6/262000+301030	LED Beleuchtung Fußballplatz - Förderung Land	0,00	0,00	1.000,00	0,00	0,00	0,00	0,00	1.000,00
	6/262000+871000	Kapitaltransfers aus Gemeinde- Bedarfszuweisungsmittel	17.080,00	0,00	0,00	0,00	0,00	0,00	0,00	17.100,00
	<b>Haushaltsrücklagen/Zahlungsmittelreserven</b>		<b>0,00</b>	<b>0,00</b>	<b>0,00</b>	<b>0,00</b>	<b>0,00</b>	<b>0,00</b>	<b>0,00</b>	<b>0,00</b>
	<b>Sonstige Kapitaltransfers und Subventionen</b>		<b>59.149,87</b>	<b>0,00</b>	<b>43.500,00</b>	<b>0,00</b>	<b>0,00</b>	<b>0,00</b>	<b>0,00</b>	<b>102.600,00</b>
	6/262000+300000	LED Beleuchtung Tennisplatz - Förderung Bund	8.731,00	0,00	5.000,00	0,00	0,00	0,00	0,00	13.700,00
	6/262000+300010	LED Beleuchtung Tennisplatz - KIP 2023	17.418,87	0,00	4.500,00	0,00	0,00	0,00	0,00	21.900,00
	6/262000+300020	LED Beleuchtung Fußballplatz - Förderung Bund	0,00	0,00	10.000,00	0,00	0,00	0,00	0,00	10.000,00
	6/262000+300030	LED Beleuchtung Fußballplatz - KIP 2023	0,00	0,00	9.000,00	0,00	0,00	0,00	0,00	9.000,00
	6/262000+306000	Kostenbeitrag	33.000,00	0,00	0,00	0,00	0,00	0,00	0,00	33.000,00
	6/262000+307000	LED Beleuchtung Tennisplatz - Beitrag Landesverband	0,00	0,00	5.000,00	0,00	0,00	0,00	0,00	5.000,00
	6/262000+307010	LED Beleuchtung Fußballplatz - Beitrag Fußballverband	0,00	0,00	10.000,00	0,00	0,00	0,00	0,00	10.000,00

Vorhaben	Vorhabensbezeichnung		RA Vorjahre	VA 2024	VA 2025	Plan 2026	Plan 2027	Plan 2028	Plan 2029	Plan Gesamt (gerundet)
Konto	Bezeichnung									
<b>Darlehen/Innere Darlehen</b>			<b>10.560,00</b>	<b>0,00</b>	<b>0,00</b>	<b>0,00</b>	<b>0,00</b>	<b>0,00</b>	<b>0,00</b>	<b>10.600,00</b>
70200340/2021016	Photovoltaik USC u. Tennisverein		2.200,00	0,00	0,00	0,00	0,00	0,00	0,00	2.200,00
70200340/2021015	Photovoltaik USC u. Tennisverein		2.200,00	0,00	0,00	0,00	0,00	0,00	0,00	2.200,00
70200340/2021020	Photovoltaik USC u. Tennisverein		2.200,00	0,00	0,00	0,00	0,00	0,00	0,00	2.200,00
70200340/2021044	Photovoltaik USC u. Tennisverein		2.200,00	0,00	0,00	0,00	0,00	0,00	0,00	2.200,00
70200340/2021023	Photovoltaik USC u. Tennisverein		1.100,00	0,00	0,00	0,00	0,00	0,00	0,00	1.100,00
70200340/2021052	Photovoltaik USC u. Tennisverein		440,00	0,00	0,00	0,00	0,00	0,00	0,00	400,00
70200340/2021054	Photovoltaik USC u. Tennisverein		220,00	0,00	0,00	0,00	0,00	0,00	0,00	200,00
<b>Finanzierungsleasing</b>			<b>0,00</b>	<b>0,00</b>	<b>0,00</b>	<b>0,00</b>	<b>0,00</b>	<b>0,00</b>	<b>0,00</b>	<b>0,00</b>
<b>Veräußerung langfristiges Vermögen und sonstiges</b>			<b>0,00</b>	<b>0,00</b>	<b>0,00</b>	<b>0,00</b>	<b>0,00</b>	<b>0,00</b>	<b>0,00</b>	<b>0,00</b>
<b>Finanzierungsergebnis 1262000</b>			<b>-32.111,76</b>	<b>0,00</b>	<b>0,00</b>	<b>0,00</b>	<b>10.700,00</b>	<b>10.700,00</b>	<b>10.700,00</b>	<b>0,00</b>
	<i>inklusive Vorjahre (gerundet)</i>			<b>-32.100,00</b>	<b>-32.100,00</b>	<b>-32.100,00</b>	<b>-21.400,00</b>	<b>-10.700,00</b>	<b>0,00</b>	



Vorhaben	Vorhabensbezeichnung		RA Vorjahre	VA 2024	VA 2025	Plan 2026	Plan 2027	Plan 2028	Plan 2029	Plan Gesamt (gerundet)
Konto	Bezeichnung									
<b>1320000</b>	<b>Musikheim (2024 bis 2099)</b>									
Geplante Gesamtkosten:		2.000.000,00								
<b>Auszahlungen - Investitionen - Mittelverwendung</b>			<b>0,00</b>	<b>0,00</b>	<b>0,00</b>	<b>0,00</b>	<b>300.000,00</b>	<b>2.400.000,00</b>	<b>300.000,00</b>	<b>3.000.000,00</b>
<b>Anschaffungs- oder Herstellungskosten</b>			<b>0,00</b>	<b>0,00</b>	<b>0,00</b>	<b>0,00</b>	<b>300.000,00</b>	<b>2.400.000,00</b>	<b>300.000,00</b>	<b>3.000.000,00</b>
5/320000-010000	Gebäude und Bauten		0,00	0,00	0,00	0,00	300.000,00	2.400.000,00	300.000,00	3.000.000,00
<b>Einzahlungen - Finanzierung - Mittelaufbringung</b>			<b>0,00</b>	<b>0,00</b>	<b>0,00</b>	<b>0,00</b>	<b>300.000,00</b>	<b>2.400.000,00</b>	<b>300.000,00</b>	<b>3.000.000,00</b>
<b>Mittel aus Geldfluss aus der operativen Gebarung</b>			<b>0,00</b>	<b>0,00</b>	<b>0,00</b>	<b>0,00</b>	<b>0,00</b>	<b>0,00</b>	<b>0,00</b>	<b>0,00</b>
<b>Bedarfszuweisungen/KTZ</b>			<b>0,00</b>	<b>0,00</b>	<b>0,00</b>	<b>0,00</b>	<b>300.000,00</b>	<b>595.000,00</b>	<b>300.000,00</b>	<b>1.195.000,00</b>
6/320000+301040	Land NÖ "Leuchtturmförderung"		0,00	0,00	0,00	0,00	0,00	195.000,00	0,00	195.000,00
6/320000+871000	Kapitaltransfers aus Gemeinde-Bedarfszuweisungsmitteln		0,00	0,00	0,00	0,00	300.000,00	400.000,00	300.000,00	1.000.000,00
<b>Haushaltsrücklagen/Zahlungsmittelreserven</b>			<b>0,00</b>	<b>0,00</b>	<b>0,00</b>	<b>0,00</b>	<b>0,00</b>	<b>0,00</b>	<b>0,00</b>	<b>0,00</b>
<b>Sonstige Kapitaltransfers und Subventionen</b>			<b>0,00</b>	<b>0,00</b>	<b>0,00</b>	<b>0,00</b>	<b>0,00</b>	<b>30.000,00</b>	<b>0,00</b>	<b>30.000,00</b>
6/320000+307000	Beitrag Landesverband Blasmusik		0,00	0,00	0,00	0,00	0,00	30.000,00	0,00	30.000,00
<b>Darlehen/Innere Darlehen</b>			<b>0,00</b>	<b>0,00</b>	<b>0,00</b>	<b>0,00</b>	<b>0,00</b>	<b>1.775.000,00</b>	<b>0,00</b>	<b>1.775.000,00</b>
1659/9998	Musikheim Teil 3		0,00	0,00	0,00	0,00	0,00	350.000,00	0,00	350.000,00
1659/9997	Musikheim Teil 2		0,00	0,00	0,00	0,00	0,00	1.245.000,00	0,00	1.245.000,00
1659/9996	Musikheim Teil 1		0,00	0,00	0,00	0,00	0,00	180.000,00	0,00	180.000,00
<b>Finanzierungsleasing</b>			<b>0,00</b>	<b>0,00</b>	<b>0,00</b>	<b>0,00</b>	<b>0,00</b>	<b>0,00</b>	<b>0,00</b>	<b>0,00</b>
<b>Veräußerung langfristiges Vermögen und sonstiges</b>			<b>0,00</b>	<b>0,00</b>	<b>0,00</b>	<b>0,00</b>	<b>0,00</b>	<b>0,00</b>	<b>0,00</b>	<b>0,00</b>
<b>Finanzierungsergebnis 1320000</b>			<b>0,00</b>	<b>0,00</b>	<b>0,00</b>	<b>0,00</b>	<b>0,00</b>	<b>0,00</b>	<b>0,00</b>	<b>0,00</b>
<i>inklusive Vorjahre (gerundet)</i>				<b>0,00</b>	<b>0,00</b>	<b>0,00</b>	<b>0,00</b>	<b>0,00</b>	<b>0,00</b>	

Vorhaben	Vorhabensbezeichnung		RA Vorjahre	VA 2024	VA 2025	Plan 2026	Plan 2027	Plan 2028	Plan 2029	Plan Gesamt (gerundet)
Konto	Bezeichnung									
<b>1612000</b>	<b>Fuhrpark (2007 bis 2099)</b>									
	<b>Auszahlungen - Investitionen - Mittelverwendung</b>		<b>0,00</b>	<b>0,00</b>	<b>45.600,00</b>	<b>0,00</b>	<b>0,00</b>	<b>0,00</b>	<b>0,00</b>	<b>45.600,00</b>
	<b>Anschaffungs- oder Herstellungskosten</b>		<b>0,00</b>	<b>0,00</b>	<b>45.600,00</b>	<b>0,00</b>	<b>0,00</b>	<b>0,00</b>	<b>0,00</b>	<b>45.600,00</b>
	5/612000-040000 Elektrofahrzeug Bauhof		0,00	0,00	45.600,00	0,00	0,00	0,00	0,00	45.600,00
	<b>Einzahlungen - Finanzierung - Mittelaufbringung</b>		<b>0,00</b>	<b>0,00</b>	<b>45.600,00</b>	<b>0,00</b>	<b>0,00</b>	<b>0,00</b>	<b>0,00</b>	<b>45.600,00</b>
	<b>Mittel aus Geldfluss aus der operativen Gebarung</b>		<b>0,00</b>	<b>0,00</b>	<b>0,00</b>	<b>0,00</b>	<b>0,00</b>	<b>0,00</b>	<b>0,00</b>	<b>0,00</b>
	<b>Bedarfszuweisungen/KTZ</b>		<b>0,00</b>	<b>0,00</b>	<b>5.000,00</b>	<b>0,00</b>	<b>0,00</b>	<b>0,00</b>	<b>0,00</b>	<b>5.000,00</b>
	6/612000+301000 Kapitaltransfer Land		0,00	0,00	5.000,00	0,00	0,00	0,00	0,00	5.000,00
	<b>Haushaltsrücklagen/Zahlungsmittelreserven</b>		<b>0,00</b>	<b>0,00</b>	<b>0,00</b>	<b>0,00</b>	<b>0,00</b>	<b>0,00</b>	<b>0,00</b>	<b>0,00</b>
	<b>Sonstige Kapitaltransfers und Subventionen</b>		<b>0,00</b>	<b>0,00</b>	<b>40.600,00</b>	<b>0,00</b>	<b>0,00</b>	<b>0,00</b>	<b>0,00</b>	<b>40.600,00</b>
	6/612000+300000 Kapitaltransfer Bund		0,00	0,00	15.000,00	0,00	0,00	0,00	0,00	15.000,00
	6/612000+300010 KIP 2023		0,00	0,00	25.600,00	0,00	0,00	0,00	0,00	25.600,00
	<b>Darlehen/Innere Darlehen</b>		<b>0,00</b>	<b>0,00</b>	<b>0,00</b>	<b>0,00</b>	<b>0,00</b>	<b>0,00</b>	<b>0,00</b>	<b>0,00</b>
	<b>Finanzierungsleasing</b>		<b>0,00</b>	<b>0,00</b>	<b>0,00</b>	<b>0,00</b>	<b>0,00</b>	<b>0,00</b>	<b>0,00</b>	<b>0,00</b>
	<b>Veräußerung langfristiges Vermögen und sonstiges</b>		<b>0,00</b>	<b>0,00</b>	<b>0,00</b>	<b>0,00</b>	<b>0,00</b>	<b>0,00</b>	<b>0,00</b>	<b>0,00</b>
<b>Finanzierungsergebnis 1612000</b>			<b>0,00</b>	<b>0,00</b>	<b>0,00</b>	<b>0,00</b>	<b>0,00</b>	<b>0,00</b>	<b>0,00</b>	<b>0,00</b>
	<i>inklusive Vorjahre (gerundet)</i>			<b>0,00</b>	<b>0,00</b>	<b>0,00</b>	<b>0,00</b>	<b>0,00</b>	<b>0,00</b>	

Vorhaben	Vorhabensbezeichnung	RA Vorjahre	VA 2024	VA 2025	Plan 2026	Plan 2027	Plan 2028	Plan 2029	Plan Gesamt (gerundet)
Konto	Bezeichnung								
<b>1612100</b>	<b>Gemeindestraßen- und -wegebau (2007 bis 2099)</b>								
	<b>Auszahlungen - Investitionen - Mittelverwendung</b>	<b>2.327.266,41</b>	<b>595.000,00</b>	<b>708.000,00</b>	<b>850.500,00</b>	<b>355.500,00</b>	<b>257.500,00</b>	<b>353.500,00</b>	<b>5.447.300,00</b>
	<b>Anschaffungs- oder Herstellungskosten</b>	<b>2.327.266,41</b>	<b>595.000,00</b>	<b>708.000,00</b>	<b>850.500,00</b>	<b>355.500,00</b>	<b>257.500,00</b>	<b>353.500,00</b>	<b>5.447.300,00</b>
5/612100-001000	Ankauf Grundstücke für Radweg	34.984,10	0,00	0,00	0,00	0,00	0,00	0,00	35.000,00
5/612100-002000	Kleinsanierungen 2024	1.231.841,15	350.000,00	181.500,00	0,00	0,00	0,00	0,00	1.763.300,00
5/612100-002001	Allgemeiner Straßenbau	0,00	245.000,00	151.500,00	230.500,00	335.500,00	237.500,00	333.500,00	1.533.500,00
5/612100-002002	Waldweg Stettenhof	0,00	0,00	25.000,00	0,00	0,00	0,00	0,00	25.000,00
5/612100-002003	Adaptierung Bushaltestellen im Gde. Gebiet	0,00	0,00	50.000,00	0,00	0,00	0,00	0,00	50.000,00
5/612100-002004	Steinagrundweg Fels	0,00	0,00	80.000,00	0,00	0,00	0,00	0,00	80.000,00
5/612100-002005	Raiffeisen Leasing Endabrechnung	0,00	0,00	0,00	100.000,00	0,00	0,00	0,00	100.000,00
5/612100-002006	Erweiterung Bike&Ride Anlage Bahnhof Fels	0,00	0,00	10.000,00	0,00	0,00	0,00	0,00	10.000,00
5/612100-002010	Radweg Gösing Stettenhof	453.249,33	0,00	0,00	0,00	0,00	0,00	0,00	453.200,00
5/612100-002020	Asphaltierung "Am Berg" u. "Birkgenweg" Gösing	50.000,00	0,00	0,00	0,00	0,00	0,00	0,00	50.000,00
5/612100-002030	Schloßstraße	151.634,15	0,00	0,00	500.000,00	0,00	0,00	0,00	651.600,00
5/612100-005000	Straßenbeleuchtung	36.388,36	0,00	20.000,00	20.000,00	20.000,00	20.000,00	20.000,00	136.400,00
5/612100-050000	Erneuerung Straßenbeleuchtung im Zuge des Glasfaserausbaues	369.169,32	0,00	190.000,00	0,00	0,00	0,00	0,00	559.200,00
	<b>Einzahlungen - Finanzierung - Mittelaufbringung</b>	<b>2.197.266,41</b>	<b>595.000,00</b>	<b>708.000,00</b>	<b>883.000,00</b>	<b>388.000,00</b>	<b>288.000,00</b>	<b>388.000,00</b>	<b>5.447.300,00</b>
	<b>Mittel aus Geldfluss aus der operativen Gebarung</b>	<b>524.328,87</b>	<b>0,00</b>	<b>0,00</b>	<b>0,00</b>	<b>0,00</b>	<b>0,00</b>	<b>0,00</b>	<b>524.300,00</b>
6/612100+001000	Unbebaute Grundstücke	1.200,00	0,00	0,00	0,00	0,00	0,00	0,00	1.200,00
6/612100+829910	Zuweisung vom operativen HH	427.065,64	0,00	0,00	0,00	0,00	0,00	0,00	427.100,00
6/612100+829960	Sonstige Erträge	96.063,23	0,00	0,00	0,00	0,00	0,00	0,00	96.100,00
	<b>Bedarfszuweisungen/KTZ</b>	<b>1.402.219,00</b>	<b>525.000,00</b>	<b>708.000,00</b>	<b>883.000,00</b>	<b>388.000,00</b>	<b>288.000,00</b>	<b>388.000,00</b>	<b>4.582.200,00</b>
6/612100+301000	Förderung Allg. Bauwirtschaft Teil 1	0,00	0,00	30.000,00	30.000,00	30.000,00	30.000,00	30.000,00	150.000,00
6/612100+301010	Förderung Allg. Bauwirtschaft Teil 2	164.719,00	0,00	30.000,00	30.000,00	30.000,00	30.000,00	30.000,00	314.700,00
6/612100+301020	Dorferneuerung	0,00	0,00	20.000,00	0,00	0,00	0,00	0,00	20.000,00
6/612100+301040	Land NÖ "Leuchtturmförderung"	0,00	0,00	0,00	195.000,00	0,00	0,00	0,00	195.000,00
6/612100+301200	Subvention RU3 allg. Straßenbau	80.000,00	25.000,00	25.000,00	25.000,00	25.000,00	25.000,00	25.000,00	230.000,00
6/612100+871000	BZ Straßenbau allgemein	650.000,00	500.000,00	600.000,00	600.000,00	300.000,00	200.000,00	300.000,00	3.150.000,00
6/612100+871003	BZ Straßenbau	300.000,00	0,00	0,00	0,00	0,00	0,00	0,00	300.000,00
6/612100+871004	Konto leer!	14.300,00	0,00	0,00	0,00	0,00	0,00	0,00	14.300,00
6/612100+871010	BZ Energie Straßenbeleuchtung	13.200,00	0,00	3.000,00	3.000,00	3.000,00	3.000,00	3.000,00	28.200,00
6/612100+871040	Bedarfszuweisung BZ3	180.000,00	0,00	0,00	0,00	0,00	0,00	0,00	180.000,00
	<b>Haushaltsrücklagen/Zahlungsmittelreserven</b>	<b>0,00</b>	<b>0,00</b>	<b>0,00</b>	<b>0,00</b>	<b>0,00</b>	<b>0,00</b>	<b>0,00</b>	<b>0,00</b>

Vorhaben	Vorhabensbezeichnung		RA Vorjahre	VA 2024	VA 2025	Plan 2026	Plan 2027	Plan 2028	Plan 2029	Plan Gesamt (gerundet)
Konto	Bezeichnung									
<b>Sonstige Kapitaltransfers und Subventionen</b>			<b>132.718,54</b>	<b>70.000,00</b>	<b>0,00</b>	<b>0,00</b>	<b>0,00</b>	<b>0,00</b>	<b>0,00</b>	<b>202.700,00</b>
6/612100+300000	Bundesförderung LED Beleuchtungstausch		80.941,91	0,00	0,00	0,00	0,00	0,00	0,00	80.900,00
6/612100+300010	Förderung Bund Radweg		0,00	70.000,00	0,00	0,00	0,00	0,00	0,00	70.000,00
6/612100+300100	KIG Förderung Straßenbeleuchtung		38.921,63	0,00	0,00	0,00	0,00	0,00	0,00	38.900,00
6/612100+302000	Kapitaltransfers von Gemeinden, Gemeindeverbänden (ohne marktbestimmte Tätigkeit) und Gemeindefonds		12.000,00	0,00	0,00	0,00	0,00	0,00	0,00	12.000,00
6/612100+307000	Kapitaltransfers von privaten Haushalten und privaten Organisationen ohne Erwerbszweck und andere		855,00	0,00	0,00	0,00	0,00	0,00	0,00	900,00
<b>Darlehen/Innere Darlehen</b>			<b>138.000,00</b>	<b>0,00</b>	<b>0,00</b>	<b>0,00</b>	<b>0,00</b>	<b>0,00</b>	<b>0,00</b>	<b>138.000,00</b>
5/1524	Darlehen 2020		138.000,00	0,00	0,00	0,00	0,00	0,00	0,00	138.000,00
<b>Finanzierungsleasing</b>			<b>0,00</b>	<b>0,00</b>	<b>0,00</b>	<b>0,00</b>	<b>0,00</b>	<b>0,00</b>	<b>0,00</b>	<b>0,00</b>
<b>Veräußerung langfristiges Vermögen und sonstiges</b>			<b>0,00</b>	<b>0,00</b>	<b>0,00</b>	<b>0,00</b>	<b>0,00</b>	<b>0,00</b>	<b>0,00</b>	<b>0,00</b>
<b>Finanzierungsergebnis 1612100</b>			<b>-130.000,00</b>	<b>0,00</b>	<b>0,00</b>	<b>32.500,00</b>	<b>32.500,00</b>	<b>30.500,00</b>	<b>34.500,00</b>	<b>0,00</b>
	<i>inklusive Vorjahre (gerundet)</i>			<b>-130.000,00</b>	<b>-130.000,00</b>	<b>-97.500,00</b>	<b>-65.000,00</b>	<b>-34.500,00</b>	<b>0,00</b>	

Vorhaben	Vorhabensbezeichnung		RA Vorjahre	VA 2024	VA 2025	Plan 2026	Plan 2027	Plan 2028	Plan 2029	Plan Gesamt (gerundet)
Konto	Bezeichnung									
<b>1710000</b>	<b>Güterwegeerhaltung und -errichtung (2007 bis 2099)</b>									
	<b>Auszahlungen - Investitionen - Mittelverwendung</b>		<b>325.809,65</b>	<b>27.000,00</b>	<b>22.500,00</b>	<b>22.500,00</b>	<b>22.500,00</b>	<b>22.500,00</b>	<b>22.500,00</b>	<b>465.300,00</b>
	<b>Anschaffungs- oder Herstellungskosten</b>		<b>325.809,65</b>	<b>27.000,00</b>	<b>22.500,00</b>	<b>22.500,00</b>	<b>22.500,00</b>	<b>22.500,00</b>	<b>22.500,00</b>	<b>465.300,00</b>
5/710000-002000	Güterwegeerhaltung und -errichtung		325.809,65	27.000,00	22.500,00	22.500,00	22.500,00	22.500,00	22.500,00	465.300,00
	<b>Einzahlungen - Finanzierung - Mittelaufbringung</b>		<b>325.809,65</b>	<b>27.000,00</b>	<b>22.500,00</b>	<b>22.500,00</b>	<b>22.500,00</b>	<b>22.500,00</b>	<b>22.500,00</b>	<b>465.300,00</b>
	<b>Mittel aus Geldfluss aus der operativen Gebarung</b>		<b>246.658,26</b>	<b>0,00</b>	<b>0,00</b>	<b>0,00</b>	<b>0,00</b>	<b>0,00</b>	<b>0,00</b>	<b>246.700,00</b>
6/710000+829910	Zuweisung vom operativen Haushalt		246.658,26	0,00	0,00	0,00	0,00	0,00	0,00	246.700,00
	<b>Bedarfszuweisungen/KTZ</b>		<b>46.000,00</b>	<b>20.000,00</b>	<b>15.000,00</b>	<b>15.000,00</b>	<b>15.000,00</b>	<b>15.000,00</b>	<b>15.000,00</b>	<b>141.000,00</b>
6/710000+301000	Beihilfe ST8 - Kapitaltransfers von Ländern, Landesfonds und Bundeskammern		23.000,00	10.000,00	7.500,00	7.500,00	7.500,00	7.500,00	7.500,00	70.500,00
6/710000+871000	BZ Güterwege		19.500,00	10.000,00	7.500,00	7.500,00	7.500,00	7.500,00	7.500,00	67.000,00
6/710000+871030	Kapitaltransfers aus Gemeinde-Bedarfszuweisungsmittel		3.500,00	0,00	0,00	0,00	0,00	0,00	0,00	3.500,00
	<b>Haushaltsrücklagen/Zahlungsmittelreserven</b>		<b>0,00</b>	<b>0,00</b>	<b>0,00</b>	<b>0,00</b>	<b>0,00</b>	<b>0,00</b>	<b>0,00</b>	<b>0,00</b>
	<b>Sonstige Kapitaltransfers und Subventionen</b>		<b>33.151,39</b>	<b>7.000,00</b>	<b>7.500,00</b>	<b>7.500,00</b>	<b>7.500,00</b>	<b>7.500,00</b>	<b>7.500,00</b>	<b>77.700,00</b>
6/710000+300000	Katastrophenfonds - Kapitaltransfers von Bund, Bundesfonds und Bundeskammern		5.351,40	0,00	0,00	0,00	0,00	0,00	0,00	5.400,00
6/710000+307000	Jagdrecht - Kapitaltransfers von privaten Haushalten und privaten Organisationen ohne Erwerbszweck und andere		27.799,99	7.000,00	7.500,00	7.500,00	7.500,00	7.500,00	7.500,00	72.300,00
	<b>Darlehen/Innere Darlehen</b>		<b>0,00</b>	<b>0,00</b>	<b>0,00</b>	<b>0,00</b>	<b>0,00</b>	<b>0,00</b>	<b>0,00</b>	<b>0,00</b>
	<b>Finanzierungsleasing</b>		<b>0,00</b>	<b>0,00</b>	<b>0,00</b>	<b>0,00</b>	<b>0,00</b>	<b>0,00</b>	<b>0,00</b>	<b>0,00</b>
	<b>Veräußerung langfristiges Vermögen und sonstiges</b>		<b>0,00</b>	<b>0,00</b>	<b>0,00</b>	<b>0,00</b>	<b>0,00</b>	<b>0,00</b>	<b>0,00</b>	<b>0,00</b>
<b>Finanzierungsergebnis 1710000</b>			<b>0,00</b>	<b>0,00</b>	<b>0,00</b>	<b>0,00</b>	<b>0,00</b>	<b>0,00</b>	<b>0,00</b>	<b>0,00</b>
<i>inklusive Vorjahre (gerundet)</i>				<b>0,00</b>	<b>0,00</b>	<b>0,00</b>	<b>0,00</b>	<b>0,00</b>	<b>0,00</b>	

Vorhaben	Vorhabensbezeichnung		RA Vorjahre	VA 2024	VA 2025	Plan 2026	Plan 2027	Plan 2028	Plan 2029	Plan Gesamt (gerundet)
Konto	Bezeichnung									
<b>1850000</b>	<b>Wasserversorgung (2020 bis 2099)</b>									
	<b>Auszahlungen - Investitionen - Mittelverwendung</b>		<b>104.284,36</b>	<b>40.000,00</b>	<b>500.000,00</b>	<b>20.000,00</b>	<b>20.000,00</b>	<b>20.000,00</b>	<b>20.000,00</b>	<b>724.300,00</b>
	<b>Anschaffungs- oder Herstellungskosten</b>		<b>104.284,36</b>	<b>40.000,00</b>	<b>500.000,00</b>	<b>20.000,00</b>	<b>20.000,00</b>	<b>20.000,00</b>	<b>20.000,00</b>	<b>724.300,00</b>
5/850000-004000	BA1 Erneuerung WVA Infrastruktur		0,00	0,00	160.000,00	0,00	0,00	0,00	0,00	160.000,00
5/850000-004001	BA2 Erneuerung WVA Infrastruktur		0,00	0,00	160.000,00	0,00	0,00	0,00	0,00	160.000,00
5/850000-004002	BA3 Erneuerung WVA Infrastruktur		0,00	0,00	160.000,00	0,00	0,00	0,00	0,00	160.000,00
5/850000-004030	WVA Hausanschlüsse		73.302,44	40.000,00	20.000,00	20.000,00	20.000,00	20.000,00	20.000,00	213.300,00
1/850000-004030	NICHT bebuchen_neu 5/850-004030		30.981,92	0,00	0,00	0,00	0,00	0,00	0,00	31.000,00
	<b>Einzahlungen - Finanzierung - Mittelaufbringung</b>		<b>135.493,08</b>	<b>40.000,00</b>	<b>500.000,00</b>	<b>20.000,00</b>	<b>20.000,00</b>	<b>20.000,00</b>	<b>20.000,00</b>	<b>755.500,00</b>
	<b>Mittel aus Geldfluss aus der operativen Gebarung</b>		<b>-26.658,34</b>	<b>0,00</b>	<b>0,00</b>	<b>0,00</b>	<b>0,00</b>	<b>0,00</b>	<b>0,00</b>	<b>-26.700,00</b>
5/850000-729910	Rückführung vom Projekt Wasserversorgung		-26.658,34	0,00	0,00	0,00	0,00	0,00	0,00	-26.700,00
	<b>Bedarfszuweisungen/KTZ</b>		<b>126,00</b>	<b>0,00</b>	<b>0,00</b>	<b>0,00</b>	<b>0,00</b>	<b>0,00</b>	<b>0,00</b>	<b>100,00</b>
2/850000+301000	Kapitaltransfers von Ländern, Landesfonds und Landeskammern		126,00	0,00	0,00	0,00	0,00	0,00	0,00	100,00
	<b>Haushaltsrücklagen/Zahlungsmittelreserven</b>		<b>0,00</b>	<b>0,00</b>	<b>0,00</b>	<b>0,00</b>	<b>0,00</b>	<b>0,00</b>	<b>0,00</b>	<b>0,00</b>
	<b>Sonstige Kapitaltransfers und Subventionen</b>		<b>162.025,42</b>	<b>40.000,00</b>	<b>20.000,00</b>	<b>20.000,00</b>	<b>20.000,00</b>	<b>20.000,00</b>	<b>20.000,00</b>	<b>302.000,00</b>
2/850000+300000	KPC Förderung Barwert (Transfer Bund)		16.622,14	0,00	0,00	0,00	0,00	0,00	0,00	16.600,00
2/850000+307000	Anschlussabgaben		145.403,28	40.000,00	20.000,00	20.000,00	20.000,00	20.000,00	20.000,00	285.400,00
	<b>Darlehen/Innere Darlehen</b>		<b>0,00</b>	<b>0,00</b>	<b>480.000,00</b>	<b>0,00</b>	<b>0,00</b>	<b>0,00</b>	<b>0,00</b>	<b>480.000,00</b>
1659/9999	BA1 Erneuerung WVA Infrastruktur		0,00	0,00	160.000,00	0,00	0,00	0,00	0,00	160.000,00
1659/202304	BA3 Erneuerung WVA Infrastruktur		0,00	0,00	160.000,00	0,00	0,00	0,00	0,00	160.000,00
1659/202305	BA2 Erneuerung WVA Infrastruktur		0,00	0,00	160.000,00	0,00	0,00	0,00	0,00	160.000,00
	<b>Finanzierungsleasing</b>		<b>0,00</b>	<b>0,00</b>	<b>0,00</b>	<b>0,00</b>	<b>0,00</b>	<b>0,00</b>	<b>0,00</b>	<b>0,00</b>
	<b>Veräußerung langfristiges Vermögen und sonstiges</b>		<b>0,00</b>	<b>0,00</b>	<b>0,00</b>	<b>0,00</b>	<b>0,00</b>	<b>0,00</b>	<b>0,00</b>	<b>0,00</b>
<b>Finanzierungsergebnis 1850000</b>			<b>31.208,72</b>	<b>0,00</b>	<b>0,00</b>	<b>0,00</b>	<b>0,00</b>	<b>0,00</b>	<b>0,00</b>	<b>31.200,00</b>
<i>inklusive Vorjahre (gerundet)</i>				<b>31.200,00</b>	<b>31.200,00</b>	<b>31.200,00</b>	<b>31.200,00</b>	<b>31.200,00</b>	<b>31.200,00</b>	

Vorhaben	Vorhabensbezeichnung		RA Vorjahre	VA 2024	VA 2025	Plan 2026	Plan 2027	Plan 2028	Plan 2029	Plan Gesamt (gerundet)
Konto	Bezeichnung									
<b>1851000</b>	<b>Abwasserentsorgung (2020 bis 2099)</b>									
<b>Auszahlungen - Investitionen - Mittelverwendung</b>			<b>87.663,42</b>	<b>40.000,00</b>	<b>30.000,00</b>	<b>30.000,00</b>	<b>30.000,00</b>	<b>30.000,00</b>	<b>30.000,00</b>	<b>277.700,00</b>
<b>Anschaffungs- oder Herstellungskosten</b>			<b>87.663,42</b>	<b>40.000,00</b>	<b>30.000,00</b>	<b>30.000,00</b>	<b>30.000,00</b>	<b>30.000,00</b>	<b>30.000,00</b>	<b>277.700,00</b>
5/851000-004030	ABA Hausanschlüsse		51.773,88	40.000,00	30.000,00	30.000,00	30.000,00	30.000,00	30.000,00	241.800,00
1/851000-004030	Abwasserbauten u. -anlagen		10.753,83	0,00	0,00	0,00	0,00	0,00	0,00	10.800,00
5/851000-010000	Photovoltaik Anlage Dach		25.135,71	0,00	0,00	0,00	0,00	0,00	0,00	25.100,00
<b>Einzahlungen - Finanzierung - Mittelaufbringung</b>			<b>241.402,13</b>	<b>40.000,00</b>	<b>30.000,00</b>	<b>30.000,00</b>	<b>30.000,00</b>	<b>30.000,00</b>	<b>30.000,00</b>	<b>431.400,00</b>
<b>Mittel aus Geldfluss aus der operativen Gebarung</b>			<b>-173.439,56</b>	<b>0,00</b>	<b>0,00</b>	<b>0,00</b>	<b>0,00</b>	<b>0,00</b>	<b>0,00</b>	<b>-173.400,00</b>
5/851000-729910	Rückführung in den operativen Haushalt		-173.439,56	0,00	0,00	0,00	0,00	0,00	0,00	-173.400,00
<b>Bedarfszuweisungen/KTZ</b>			<b>1.959,00</b>	<b>0,00</b>	<b>0,00</b>	<b>0,00</b>	<b>0,00</b>	<b>0,00</b>	<b>0,00</b>	<b>2.000,00</b>
6/851000+301000	Kapitaltransfers von Ländern, Landesfonds und Landeskammern		1.959,00	0,00	0,00	0,00	0,00	0,00	0,00	2.000,00
<b>Haushaltsrücklagen/Zahlungsmittelreserven</b>			<b>0,00</b>	<b>0,00</b>	<b>0,00</b>	<b>0,00</b>	<b>0,00</b>	<b>0,00</b>	<b>0,00</b>	<b>0,00</b>
<b>Sonstige Kapitaltransfers und Subventionen</b>			<b>318.582,69</b>	<b>40.000,00</b>	<b>30.000,00</b>	<b>30.000,00</b>	<b>30.000,00</b>	<b>30.000,00</b>	<b>30.000,00</b>	<b>508.600,00</b>
6/851000+300000	Kapitaltransfers von Bund, Bundesfonds und Bundeskammern		49.051,29	0,00	0,00	0,00	0,00	0,00	0,00	49.100,00
2/851000+307000	Anschlussabgaben		269.531,40	40.000,00	30.000,00	30.000,00	30.000,00	30.000,00	30.000,00	459.500,00
<b>Darlehen/Innere Darlehen</b>			<b>94.300,00</b>	<b>0,00</b>	<b>0,00</b>	<b>0,00</b>	<b>0,00</b>	<b>0,00</b>	<b>0,00</b>	<b>94.300,00</b>
70200340/2021040	Photovoltaik ABA RÜB5		2.200,00	0,00	0,00	0,00	0,00	0,00	0,00	2.200,00
70200340/2021034	Photovoltaik ABA RÜB5		2.200,00	0,00	0,00	0,00	0,00	0,00	0,00	2.200,00
70200340/2021031	Photovoltaik ABA RÜB5		2.200,00	0,00	0,00	0,00	0,00	0,00	0,00	2.200,00
70200340/2021039	Photovoltaik ABA RÜB5		2.200,00	0,00	0,00	0,00	0,00	0,00	0,00	2.200,00
70200340/2021047	Photovoltaik ABA RÜB5		1.100,00	0,00	0,00	0,00	0,00	0,00	0,00	1.100,00
70200340/2021035	Photovoltaik ABA RÜB5		2.200,00	0,00	0,00	0,00	0,00	0,00	0,00	2.200,00
70200340/2021037	Photovoltaik ABA RÜB5		2.200,00	0,00	0,00	0,00	0,00	0,00	0,00	2.200,00
1837/202320	Abwasserverband - Photovoltaik		80.000,00	0,00	0,00	0,00	0,00	0,00	0,00	80.000,00
<b>Finanzierungsleasing</b>			<b>0,00</b>	<b>0,00</b>	<b>0,00</b>	<b>0,00</b>	<b>0,00</b>	<b>0,00</b>	<b>0,00</b>	<b>0,00</b>
<b>Veräußerung langfristiges Vermögen und sonstiges</b>			<b>0,00</b>	<b>0,00</b>	<b>0,00</b>	<b>0,00</b>	<b>0,00</b>	<b>0,00</b>	<b>0,00</b>	<b>0,00</b>
<b>Finanzierungsergebnis 1851000</b>			<b>153.738,71</b>	<b>0,00</b>	<b>0,00</b>	<b>0,00</b>	<b>0,00</b>	<b>0,00</b>	<b>0,00</b>	<b>153.700,00</b>
	<i>inklusive Vorjahre (gerundet)</i>			<b>153.700,00</b>	<b>153.700,00</b>	<b>153.700,00</b>	<b>153.700,00</b>	<b>153.700,00</b>	<b>153.700,00</b>	

Vorhaben	Vorhabensbezeichnung		RA Vorjahre	VA 2024	VA 2025	Plan 2026	Plan 2027	Plan 2028	Plan 2029	Plan Gesamt (gerundet)
Konto	Bezeichnung									
<b>1870000</b>	<b>Photovoltaik (2021 bis 2099)</b>									
	<b>Auszahlungen - Investitionen - Mittelverwendung</b>		<b>184.435,79</b>	<b>0,00</b>	<b>0,00</b>	<b>0,00</b>	<b>0,00</b>	<b>0,00</b>	<b>0,00</b>	<b>184.400,00</b>
	<b>Anschaffungs- oder Herstellungskosten</b>		<b>184.435,79</b>	<b>0,00</b>	<b>0,00</b>	<b>0,00</b>	<b>0,00</b>	<b>0,00</b>	<b>0,00</b>	<b>184.400,00</b>
5/870000-010000	Photovoltaik Lärmschutzwall		148.267,47	0,00	0,00	0,00	0,00	0,00	0,00	148.300,00
5/870000-020000	Stromspeicher Bauhof		12.164,38	0,00	0,00	0,00	0,00	0,00	0,00	12.200,00
5/870000-050000	Sonderanlagen		24.003,94	0,00	0,00	0,00	0,00	0,00	0,00	24.000,00
	<b>Einzahlungen - Finanzierung - Mittelaufbringung</b>		<b>153.331,64</b>	<b>0,00</b>	<b>0,00</b>	<b>0,00</b>	<b>10.000,00</b>	<b>10.000,00</b>	<b>11.100,00</b>	<b>184.400,00</b>
	<b>Mittel aus Geldfluss aus der operativen Gebarung</b>		<b>1.468,27</b>	<b>0,00</b>	<b>0,00</b>	<b>0,00</b>	<b>10.000,00</b>	<b>10.000,00</b>	<b>11.100,00</b>	<b>32.600,00</b>
6/870000+829910	Zuführung aus operativer Gebarung		1.468,27	0,00	0,00	0,00	0,00	0,00	0,00	1.500,00
6/870000+899000	Entnahmen aus Verrechnungsrücklagen zwischen operativer Gebarung und Projekten		0,00	0,00	0,00	0,00	10.000,00	10.000,00	11.100,00	31.100,00
	<b>Bedarfszuweisungen/KTZ</b>		<b>0,00</b>	<b>0,00</b>	<b>0,00</b>	<b>0,00</b>	<b>0,00</b>	<b>0,00</b>	<b>0,00</b>	<b>0,00</b>
	<b>Haushaltsrücklagen/Zahlungsmittelreserven</b>		<b>0,00</b>	<b>0,00</b>	<b>0,00</b>	<b>0,00</b>	<b>0,00</b>	<b>0,00</b>	<b>0,00</b>	<b>0,00</b>
	<b>Sonstige Kapitaltransfers und Subventionen</b>		<b>70.863,37</b>	<b>0,00</b>	<b>0,00</b>	<b>0,00</b>	<b>0,00</b>	<b>0,00</b>	<b>0,00</b>	<b>70.900,00</b>
6/870000+300000	Förderung Bund (2023: KIG)		47.714,37	0,00	0,00	0,00	0,00	0,00	0,00	47.700,00
6/870000+300100	KPC Förderung		23.149,00	0,00	0,00	0,00	0,00	0,00	0,00	23.100,00



Vorhaben	Vorhabensbezeichnung								Plan Gesamt
Konto	Bezeichnung	RA Vorjahre	VA 2024	VA 2025	Plan 2026	Plan 2027	Plan 2028	Plan 2029	(gerundet)
<b>Darlehen/Innere Darlehen</b>		<b>81.000,00</b>	<b>0,00</b>	<b>0,00</b>	<b>0,00</b>	<b>0,00</b>	<b>0,00</b>	<b>0,00</b>	<b>81.000,00</b>
70200340/102821	Photovoltaik Lärmschutzwall	2.700,00	0,00	0,00	0,00	0,00	0,00	0,00	2.700,00
70200340/102822	Photovoltaik Lärmschutzwall	540,00	0,00	0,00	0,00	0,00	0,00	0,00	500,00
70200340/102823	Photovoltaik Lärmschutzwall	1.350,00	0,00	0,00	0,00	0,00	0,00	0,00	1.400,00
70200340/102824	Photovoltaik Lärmschutzwall	540,00	0,00	0,00	0,00	0,00	0,00	0,00	500,00
70200340/102825	Photovoltaik Lärmschutzwall	2.700,00	0,00	0,00	0,00	0,00	0,00	0,00	2.700,00
70200340/102820	Photovoltaik Lärmschutzwall	1.890,00	0,00	0,00	0,00	0,00	0,00	0,00	1.900,00
70200340/102814	Photovoltaik Lärmschutzwall	1.080,00	0,00	0,00	0,00	0,00	0,00	0,00	1.100,00
70200340/102815	Photovoltaik Lärmschutzwall	2.700,00	0,00	0,00	0,00	0,00	0,00	0,00	2.700,00
70200340/102816	Photovoltaik Lärmschutzwall	2.700,00	0,00	0,00	0,00	0,00	0,00	0,00	2.700,00
70200340/102812	Photovoltaik Lärmschutzwall	2.700,00	0,00	0,00	0,00	0,00	0,00	0,00	2.700,00
70200340/102835	Photovoltaik Lärmschutzwall	810,00	0,00	0,00	0,00	0,00	0,00	0,00	800,00
70200340/102836	Photovoltaik Lärmschutzwall	540,00	0,00	0,00	0,00	0,00	0,00	0,00	500,00
70200340/102837	Photovoltaik Lärmschutzwall	540,00	0,00	0,00	0,00	0,00	0,00	0,00	500,00
70200340/102838	Photovoltaik Lärmschutzwall	2.700,00	0,00	0,00	0,00	0,00	0,00	0,00	2.700,00
70200340/102839	Photovoltaik Lärmschutzwall	810,00	0,00	0,00	0,00	0,00	0,00	0,00	800,00
70200340/102840	Photovoltaik Lärmschutzwall	2.700,00	0,00	0,00	0,00	0,00	0,00	0,00	2.700,00
70200340/102841	Photovoltaik Lärmschutzwall	1.080,00	0,00	0,00	0,00	0,00	0,00	0,00	1.100,00
70200340/102842	Photovoltaik Lärmschutzwall	2.700,00	0,00	0,00	0,00	0,00	0,00	0,00	2.700,00
70200340/102843	Photovoltaik Lärmschutzwall	2.700,00	0,00	0,00	0,00	0,00	0,00	0,00	2.700,00
70200340/102845	Photovoltaik Lärmschutzwall	1.620,00	0,00	0,00	0,00	0,00	0,00	0,00	1.600,00
70200340/102844	Photovoltaik Lärmschutzwall	540,00	0,00	0,00	0,00	0,00	0,00	0,00	500,00
70200340/102848	Photovoltaik Lärmschutzwall	270,00	0,00	0,00	0,00	0,00	0,00	0,00	300,00
70200340/102849	Photovoltaik Lärmschutzwall	2.700,00	0,00	0,00	0,00	0,00	0,00	0,00	2.700,00
70200340/102850	Photovoltaik Lärmschutzwall	540,00	0,00	0,00	0,00	0,00	0,00	0,00	500,00
70200340/102851	Photovoltaik Lärmschutzwall	2.700,00	0,00	0,00	0,00	0,00	0,00	0,00	2.700,00
70200340/102852	Photovoltaik Lärmschutzwall	2.700,00	0,00	0,00	0,00	0,00	0,00	0,00	2.700,00
70200340/102853	Photovoltaik Lärmschutzwall	2.700,00	0,00	0,00	0,00	0,00	0,00	0,00	2.700,00
70200340/102854	Photovoltaik Lärmschutzwall	2.700,00	0,00	0,00	0,00	0,00	0,00	0,00	2.700,00
70200340/102855	Photovoltaik Lärmschutzwall	2.700,00	0,00	0,00	0,00	0,00	0,00	0,00	2.700,00
70200340/102856	Photovoltaik Lärmschutzwall	2.700,00	0,00	0,00	0,00	0,00	0,00	0,00	2.700,00
70200340/102857	Photovoltaik Lärmschutzwall	2.700,00	0,00	0,00	0,00	0,00	0,00	0,00	2.700,00
70200340/102858	Photovoltaik Lärmschutzwall	2.700,00	0,00	0,00	0,00	0,00	0,00	0,00	2.700,00
70200340/102859	Photovoltaik Lärmschutzwall	2.700,00	0,00	0,00	0,00	0,00	0,00	0,00	2.700,00
70200340/102860	Photovoltaik Lärmschutzwall	2.430,00	0,00	0,00	0,00	0,00	0,00	0,00	2.400,00
70200340/102861	Photovoltaik Lärmschutzwall	2.700,00	0,00	0,00	0,00	0,00	0,00	0,00	2.700,00
70200340/102862	Photovoltaik Lärmschutzwall	2.700,00	0,00	0,00	0,00	0,00	0,00	0,00	2.700,00
70200340/102863	Photovoltaik Lärmschutzwall	4.320,00	0,00	0,00	0,00	0,00	0,00	0,00	4.300,00
70200340/102864	Photovoltaik Lärmschutzwall	2.700,00	0,00	0,00	0,00	0,00	0,00	0,00	2.700,00

Vorhaben	Vorhabensbezeichnung									Plan Gesamt (gerundet)
Konto	Bezeichnung	RA Vorjahre	VA 2024	VA 2025	Plan 2026	Plan 2027	Plan 2028	Plan 2029		
70200340/102865	Photovoltaik Lärmschutzwall	2.700,00	0,00	0,00	0,00	0,00	0,00	0,00		2.700,00
<b>Finanzierungsleasing</b>		<b>0,00</b>	<b>0,00</b>	<b>0,00</b>	<b>0,00</b>	<b>0,00</b>	<b>0,00</b>	<b>0,00</b>		<b>0,00</b>
<b>Veräußerung langfristiges Vermögen und sonstiges</b>		<b>0,00</b>	<b>0,00</b>	<b>0,00</b>	<b>0,00</b>	<b>0,00</b>	<b>0,00</b>	<b>0,00</b>		<b>0,00</b>
<b>Finanzierungsergebnis 1870000</b>		<b>-31.104,15</b>	<b>0,00</b>	<b>0,00</b>	<b>0,00</b>	<b>10.000,00</b>	<b>10.000,00</b>	<b>11.100,00</b>		<b>0,00</b>
	<i>inklusive Vorjahre (gerundet)</i>		<b>-31.100,00</b>	<b>-31.100,00</b>	<b>-31.100,00</b>	<b>-21.100,00</b>	<b>-11.100,00</b>	<b>0,00</b>		

Vorhaben	Vorhabensbezeichnung	RA Vorjahre	VA 2024	VA 2025	Plan 2026	Plan 2027	Plan 2028	Plan 2029	Plan Gesamt (gerundet)
Konto	Bezeichnung								
<b>2000003</b>	<b>Sonstige Anschaffungen (2023 bis 2029)</b>								
	<b>Auszahlungen - Investitionen - Mittelverwendung</b>	<b>270.430,57</b>	<b>86.800,00</b>	<b>82.100,00</b>	<b>82.100,00</b>	<b>82.100,00</b>	<b>82.100,00</b>	<b>82.100,00</b>	<b>767.700,00</b>
	<b>Anschaffungs- oder Herstellungskosten</b>	<b>270.430,57</b>	<b>86.800,00</b>	<b>82.100,00</b>	<b>82.100,00</b>	<b>82.100,00</b>	<b>82.100,00</b>	<b>82.100,00</b>	<b>767.700,00</b>
1/010000-042000	Server u. Laptops	22.503,67	0,00	0,00	0,00	0,00	0,00	0,00	22.500,00
1/010000-042010	Kopierer (Multifunktionsgerät)	5.522,80	0,00	0,00	0,00	0,00	0,00	0,00	5.500,00
1/010000-042020	Schaukästen	13.896,61	0,00	0,00	0,00	0,00	0,00	0,00	13.900,00
1/010000-070000	Aktivierungsfähige Rechte (immaterielle Vermögenswerte)	2.621,99	0,00	0,00	0,00	0,00	0,00	0,00	2.600,00
1/024000-070000	Aktivierungsfähige Rechte (immaterielle Vermögenswerte)	0,00	300,00	0,00	0,00	0,00	0,00	0,00	300,00
1/031000-070000	Aktivierungsfähige Rechte (Flächenwidmungsplan)	5.148,00	10.000,00	10.000,00	10.000,00	10.000,00	10.000,00	10.000,00	65.100,00
1/164000-042000	Defibrillator	3.772,56	0,00	0,00	0,00	0,00	0,00	0,00	3.800,00
1/211000-010000	Gebäude und Bauten	17.449,60	0,00	0,00	0,00	0,00	0,00	0,00	17.400,00
1/211000-042000	Amts-, Betriebs- u. Geschäftsausstattung	28.345,99	25.000,00	25.000,00	25.000,00	25.000,00	25.000,00	25.000,00	178.300,00
1/211000-070000	Aktivierungsfähige Rechte (immaterielle Vermögenswerte)	522,00	500,00	600,00	600,00	600,00	600,00	600,00	4.000,00
1/212000-042000	Amts-, Betriebs- und Geschäftsausstattung	4.661,40	35.000,00	10.000,00	10.000,00	10.000,00	10.000,00	10.000,00	89.700,00
1/240000-042000	Möbel, Einrichtung	2.937,69	0,00	0,00	0,00	0,00	0,00	0,00	2.900,00
1/262000-042000	Amts-, Betriebs- und Geschäftsausstattung	3.297,39	0,00	0,00	0,00	0,00	0,00	0,00	3.300,00
1/612000-005000	Verkehrstafeln/Spiegel/Schilder	11.294,45	8.000,00	5.000,00	5.000,00	5.000,00	5.000,00	5.000,00	44.300,00
1/612000-030000	Werkzeuge und sonstige Erzeugungsmittel	2.838,27	0,00	0,00	0,00	0,00	0,00	0,00	2.800,00
1/612000-040000	Fuhrpark (Traktor, Bus,...)	8.393,44	0,00	0,00	0,00	0,00	0,00	0,00	8.400,00
1/612000-050000	Geschwindigkeitsgeräte	27.196,38	0,00	0,00	0,00	0,00	0,00	0,00	27.200,00
1/639000-006000	Wildbachverbauung/Hochwassers chutz	11.207,40	7.000,00	0,00	0,00	0,00	0,00	0,00	18.200,00
1/817000-050000	Urnenfundamente Friedhof Fels	42.063,91	0,00	0,00	0,00	0,00	0,00	0,00	42.100,00
1/817000-050010	Urnenwand Friedhof Gösing	20.736,00	0,00	0,00	0,00	0,00	0,00	0,00	20.700,00
1/820000-030000	Werkzeuge und sonstige Erzeugungsmittel	0,00	1.000,00	0,00	0,00	0,00	0,00	0,00	1.000,00
1/840000-001000	Ankauf von Grundstücken	14.892,00	0,00	0,00	0,00	0,00	0,00	0,00	14.900,00
1/850000-004000	Wasser- und Abwasserbauten und -anlagen	6.573,23	0,00	30.000,00	30.000,00	30.000,00	30.000,00	30.000,00	156.600,00
1/851000-004000	Abwasserbauten u. -anlagen	2.990,35	0,00	0,00	0,00	0,00	0,00	0,00	3.000,00
1/851000-070000	Digit.Leitungskataster Anteil Kanal	8.500,64	0,00	0,00	0,00	0,00	0,00	0,00	8.500,00
1/853000-042000	Amts-, Betriebs- und Geschäftsausstattung	3.014,80	0,00	1.500,00	1.500,00	1.500,00	1.500,00	1.500,00	10.500,00

Vorhaben	Vorhabensbezeichnung		RA Vorjahre	VA 2024	VA 2025	Plan 2026	Plan 2027	Plan 2028	Plan 2029	Plan Gesamt (gerundet)
Konto	Bezeichnung									
1/914000-081000	Beteiligungen an assoziierten Unternehmen		50,00	0,00	0,00	0,00	0,00	0,00	0,00	100,00
<b>Einzahlungen - Finanzierung - Mittelaufbringung</b>			<b>0,00</b>	<b>0,00</b>	<b>0,00</b>	<b>0,00</b>	<b>0,00</b>	<b>0,00</b>	<b>0,00</b>	<b>0,00</b>
Mittel aus Geldfluss aus der operativen Gebarung			0,00	0,00	0,00	0,00	0,00	0,00	0,00	0,00
Bedarfszuweisungen/KTZ			0,00	0,00	0,00	0,00	0,00	0,00	0,00	0,00
Haushaltsrücklagen/Zahlungsmittelreserven			0,00	0,00	0,00	0,00	0,00	0,00	0,00	0,00
Sonstige Kapitaltransfers und Subventionen			0,00	0,00	0,00	0,00	0,00	0,00	0,00	0,00
Darlehen/Innere Darlehen			0,00	0,00	0,00	0,00	0,00	0,00	0,00	0,00
Finanzierungsleasing			0,00	0,00	0,00	0,00	0,00	0,00	0,00	0,00
Veräußerung langfristiges Vermögen und sonstiges			0,00	0,00	0,00	0,00	0,00	0,00	0,00	0,00
<b>Finanzierungsergebnis 2000003</b>			<b>-270.430,57</b>	<b>-86.800,00</b>	<b>-82.100,00</b>	<b>-82.100,00</b>	<b>-82.100,00</b>	<b>-82.100,00</b>	<b>-82.100,00</b>	<b>-767.700,00</b>
<i>inklusive Vorjahre (gerundet)</i>				<b>-357.200,00</b>	<b>-439.300,00</b>	<b>-521.400,00</b>	<b>-603.500,00</b>	<b>-685.600,00</b>	<b>-767.700,00</b>	

Salden Finanzierungsergebnisse		RA Vorjahre	VA 2024	VA 2025	Plan 2026	Plan 2027	Plan 2028	Plan 2029	Plan Gesamt (gerundet)
1164000	Feuerwehren (2007 bis 2099)								
	Auszahlungen - Investitionen - Mittelverwendung	76.974,36	0,00	0,00	60.000,00	0,00	0,00	0,00	137.000,00
	Einzahlungen - Finanzierung - Mittelherkunft	76.974,36	0,00	0,00	60.000,00	0,00	0,00	0,00	137.000,00
		0,00	0,00	0,00	0,00	0,00	0,00	0,00	0,00
	<i>inklusive Vorjahre (gerundet)</i>		0,00	0,00	0,00	0,00	0,00	0,00	
1212000	Neue Mittelschule (2020 bis 2099)								
	Auszahlungen - Investitionen - Mittelverwendung	445.608,64	0,00	0,00	0,00	1.000.000,00	0,00	0,00	1.445.600,00
	Einzahlungen - Finanzierung - Mittelherkunft	382.885,22	12.000,00	25.000,00	25.700,00	1.000.000,00	0,00	0,00	1.445.600,00
		-62.723,42	12.000,00	25.000,00	25.700,00	0,00	0,00	0,00	0,00
	<i>inklusive Vorjahre (gerundet)</i>		-50.700,00	-25.700,00	0,00	0,00	0,00	0,00	
1240000	Kindergarten (2007 bis 2099)								
	Auszahlungen - Investitionen - Mittelverwendung	200.839,10	2.137.400,00	0,00	0,00	0,00	0,00	0,00	2.338.200,00
	Einzahlungen - Finanzierung - Mittelherkunft	1.157.100,47	1.264.700,00	25.000,00	25.000,00	25.000,00	25.000,00	25.000,00	2.546.800,00
		956.261,37	-872.700,00	25.000,00	25.000,00	25.000,00	25.000,00	25.000,00	208.600,00
	<i>inklusive Vorjahre (gerundet)</i>		83.600,00	108.600,00	133.600,00	158.600,00	183.600,00	208.600,00	
1262000	Sport- u. Spielplätze (2021 bis 2099)								
	Auszahlungen - Investitionen - Mittelverwendung	161.385,93	0,00	45.000,00	0,00	0,00	0,00	0,00	206.400,00
	Einzahlungen - Finanzierung - Mittelherkunft	129.274,17	0,00	45.000,00	0,00	10.700,00	10.700,00	10.700,00	206.400,00
		-32.111,76	0,00	0,00	0,00	10.700,00	10.700,00	10.700,00	0,00
	<i>inklusive Vorjahre (gerundet)</i>		-32.100,00	-32.100,00	-32.100,00	-21.400,00	-10.700,00	0,00	
1320000	Musikheim (2024 bis 2099)								
	Auszahlungen - Investitionen - Mittelverwendung	0,00	0,00	0,00	0,00	300.000,00	2.400.000,00	300.000,00	3.000.000,00
	Einzahlungen - Finanzierung - Mittelherkunft	0,00	0,00	0,00	0,00	300.000,00	2.400.000,00	300.000,00	3.000.000,00
		0,00	0,00	0,00	0,00	0,00	0,00	0,00	0,00
	<i>inklusive Vorjahre (gerundet)</i>		0,00	0,00	0,00	0,00	0,00	0,00	
1612000	Fuhrpark (2007 bis 2099)								
	Auszahlungen - Investitionen - Mittelverwendung	0,00	0,00	45.600,00	0,00	0,00	0,00	0,00	45.600,00
	Einzahlungen - Finanzierung - Mittelherkunft	0,00	0,00	45.600,00	0,00	0,00	0,00	0,00	45.600,00
		0,00	0,00	0,00	0,00	0,00	0,00	0,00	0,00
	<i>inklusive Vorjahre (gerundet)</i>		0,00	0,00	0,00	0,00	0,00	0,00	
1612100	Gemeindestraßen- und -wegebau (2007 bis 2099)								
	Auszahlungen - Investitionen - Mittelverwendung	2.327.266,41	595.000,00	708.000,00	850.500,00	355.500,00	257.500,00	353.500,00	5.447.300,00
	Einzahlungen - Finanzierung - Mittelherkunft	2.197.266,41	595.000,00	708.000,00	883.000,00	388.000,00	288.000,00	388.000,00	5.447.300,00
		-130.000,00	0,00	0,00	32.500,00	32.500,00	30.500,00	34.500,00	0,00
	<i>inklusive Vorjahre (gerundet)</i>		-130.000,00	-130.000,00	-97.500,00	-65.000,00	-34.500,00	0,00	

Salden Finanzierungsergebnisse		RA Vorjahre	VA 2024	VA 2025	Plan 2026	Plan 2027	Plan 2028	Plan 2029	Plan Gesamt (gerundet)
1710000	Güterwegeerhaltung und -errichtung (2007 bis 2099)								
	Auszahlungen - Investitionen - Mittelverwendung	325.809,65	27.000,00	22.500,00	22.500,00	22.500,00	22.500,00	22.500,00	465.300,00
	Einzahlungen - Finanzierung - Mittelherkunft	325.809,65	27.000,00	22.500,00	22.500,00	22.500,00	22.500,00	22.500,00	465.300,00
		0,00	0,00	0,00	0,00	0,00	0,00	0,00	0,00
	<i>inklusive Vorjahre (gerundet)</i>		0,00	0,00	0,00	0,00	0,00	0,00	
1850000	Wasserversorgung (2020 bis 2099)								
	Auszahlungen - Investitionen - Mittelverwendung	104.284,36	40.000,00	500.000,00	20.000,00	20.000,00	20.000,00	20.000,00	724.300,00
	Einzahlungen - Finanzierung - Mittelherkunft	135.493,08	40.000,00	500.000,00	20.000,00	20.000,00	20.000,00	20.000,00	755.500,00
		31.208,72	0,00	0,00	0,00	0,00	0,00	0,00	31.200,00
	<i>inklusive Vorjahre (gerundet)</i>		31.200,00	31.200,00	31.200,00	31.200,00	31.200,00	31.200,00	
1851000	Abwasserentsorgung (2020 bis 2099)								
	Auszahlungen - Investitionen - Mittelverwendung	87.663,42	40.000,00	30.000,00	30.000,00	30.000,00	30.000,00	30.000,00	277.700,00
	Einzahlungen - Finanzierung - Mittelherkunft	241.402,13	40.000,00	30.000,00	30.000,00	30.000,00	30.000,00	30.000,00	431.400,00
		153.738,71	0,00	0,00	0,00	0,00	0,00	0,00	153.700,00
	<i>inklusive Vorjahre (gerundet)</i>		153.700,00	153.700,00	153.700,00	153.700,00	153.700,00	153.700,00	
1870000	Photovoltaik (2021 bis 2099)								
	Auszahlungen - Investitionen - Mittelverwendung	184.435,79	0,00	0,00	0,00	0,00	0,00	0,00	184.400,00
	Einzahlungen - Finanzierung - Mittelherkunft	153.331,64	0,00	0,00	0,00	10.000,00	10.000,00	11.100,00	184.400,00
		-31.104,15	0,00	0,00	0,00	10.000,00	10.000,00	11.100,00	0,00
	<i>inklusive Vorjahre (gerundet)</i>		-31.100,00	-31.100,00	-31.100,00	-21.100,00	-11.100,00	0,00	
<b>Saldo Investive Einzelvorhaben</b>		<b>885.269,47</b>	<b>-860.700,00</b>	<b>50.000,00</b>	<b>83.200,00</b>	<b>78.200,00</b>	<b>76.200,00</b>	<b>81.300,00</b>	<b>393.500,00</b>
	<i>inklusive Vorjahre (gerundet)</i>		<b>24.600,00</b>	<b>74.600,00</b>	<b>157.800,00</b>	<b>236.000,00</b>	<b>312.200,00</b>	<b>393.500,00</b>	
2000003	Sonstige Anschaffungen (2023 bis 2029)								
	Auszahlungen - Investitionen - Mittelverwendung	270.430,57	86.800,00	82.100,00	82.100,00	82.100,00	82.100,00	82.100,00	767.700,00
	Einzahlungen - Finanzierung - Mittelherkunft	0,00	0,00	0,00	0,00	0,00	0,00	0,00	0,00
		-270.430,57	-86.800,00	-82.100,00	-82.100,00	-82.100,00	-82.100,00	-82.100,00	-767.700,00
	<i>inklusive Vorjahre (gerundet)</i>		-357.200,00	-439.300,00	-521.400,00	-603.500,00	-685.600,00	-767.700,00	
<b>Saldo Sonstige Investitionen</b>		<b>-270.430,57</b>	<b>-86.800,00</b>	<b>-82.100,00</b>	<b>-82.100,00</b>	<b>-82.100,00</b>	<b>-82.100,00</b>	<b>-82.100,00</b>	<b>-767.700,00</b>
	<i>inklusive Vorjahre (gerundet)</i>		<b>-357.200,00</b>	<b>-439.300,00</b>	<b>-521.400,00</b>	<b>-603.500,00</b>	<b>-685.600,00</b>	<b>-767.700,00</b>	
<b>Saldo der gesamten Investitionstätigkeit</b>		<b>614.838,90</b>	<b>-947.500,00</b>	<b>-32.100,00</b>	<b>1.100,00</b>	<b>-3.900,00</b>	<b>-5.900,00</b>	<b>-800,00</b>	<b>-374.200,00</b>
	<i>inklusive Vorjahre (gerundet)</i>		<b>-332.600,00</b>	<b>-364.700,00</b>	<b>-363.600,00</b>	<b>-367.500,00</b>	<b>-373.400,00</b>	<b>-374.200,00</b>	

Dienstpostenplan  
- interne Anlage b





Dienstpostenplan															
Verwendungs- zweig	Verwendung	Bezeichnung des Dienstzweiges	Dienst- zweig Nr.	Tätigkeits- profil	Zahl der Dienst- posten	Verwendungs- bzw. Entlohnungsgruppe		Funktionsdienstposten							Hinweis
								Zahl der Funk- tions- dienst- posten	Art des Funktions- dienstpostens		Bezeichnung	Funktionsgruppe		Personal- zulage	
												(GBDO/GVBG)	(NÖ GBedG 2025)		
(NÖ GBedG 2025)	(NÖ GBedG 2025)	(GBDO/GVBG)	(GBDO/GVBG)	(NÖ GBedG 2025)		(GBDO/GVBG)	(NÖ GBedG 2025)		(§ 2 Abs. 3 lit. a - d GBDO)	(§ 6 Abs. 3 Z 1 - 4 NÖ GBedG 2025)		(GBDO/GVBG)	(NÖ GBedG 2025)		
Technischer Dienst	Fachdienst	Facharbeiter	2	/ 3.1.	1	5	/ T1	1	d	/ 4	itarbeiter mit hervorgehobener Ver	6	/ FE1		Personalzulage
Technischer Dienst	Fachdienst	Facharbeiter	2	/ 3.1.	7	5	/ T1			/			/		
Assistenzdienst	Assistenzdienst	Angelernter Arbeiter	11	/ 2.1.	4	3	/ A2			/			/		
Elementar- und sozialpädagogischer Dienst	Fachdienst	Kindergartenhilfsdienst	12	/ 7.1.	16	3	/ P1			/			/		ab 1.1.2025 lt. Novelle Gruppe 4
Hilfsdienst	Hilfsdienst	Hilfsdienst mit einschlägigen Vorkenntnissen (z.B. Bauhilfsarbeiter, Hilfskoch, Amtswart, Postbote, Portier, Telefonist)	15	/ 1.1.	3	2	/ A1			/			/		
Hilfsdienst	Hilfsdienst	Hilfsdienst	17	/ 1.1.	2	1	/ A1			/			/		
Verwaltungsdienst	Gehobener Dienst	Gehobener Verwaltungsdienst	56	/ 4.2.	1	6	/ V2	1	a	/ 1	Amtsleiter	8	/	ja	
Verwaltungsdienst	Fachdienst	Verwaltungsfachdienst	71	/ 4.1.	1	5	/ V1	1	d	/ 4	Kassenverwalter	6	/		Personalzulage
Verwaltungsdienst	Fachdienst	Verwaltungsfachdienst	71	/ 4.1.	4	5	/ V1			/			/		
				/			/			/			/		



Personaldaten iSd ÖStp (Anlage 4)



Gruppe 1 - gesamt	Dienstverhältnis zu Gemeinde, dienstleistend in einer Dienststelle, bezahlt aus dem Budget von Gemeinde		Personalaufwendungen				
			davon melden Gemeinden optional				gesamt
	Köpfe <sup>3)</sup>	VBÄ <sup>3)</sup>	Bezüge (Unterklasse 50-52)	Nebengebühren (Unterklasse 56)	Dienstgeber- beiträge (Unterklasse 58)	Weitere Aufwendungen	Kontenklasse 5 <sup>2)</sup>
Beamteninnen und Beamte	k.A.	k.A.	0,00				
Vertragsbedienstete	36,00	27,45	1.197.300,00				
KV-Bedienstete (Kollektivvertrag)	k.A.	k.A.	8.900,00				
Nicht zuordenbar	k.A.	k.A.					
Summe	37,00	28,45	1.206.200,00	1.500,00	307.900,00	0,00	1.515.600,00
darunter (Teilmengen der Gruppe 1)			Länder und Gemeinden melden optional				
	Köpfe <sup>3)</sup>	VBÄ <sup>3)</sup>	Bezüge (Unterklasse 50-52)	Nebengebühren (Unterklasse 56)	Dienstgeber- beiträge (Unterklasse 58)	Weitere Aufwendungen	Kontenklasse 5 <sup>2)</sup>
Musikschullehrerinnen und -lehrer	k.A.	k.A.					
Elementarpädagoginnen und -pädagogen	12,00	9,00					
Bedienstete nicht-ausgliederter Krankenanstalten	k.A.	k.A.					
Lehrlinge	k.A.	k.A.					
Summe	12,00	9,00					

Gruppe 2 - gesamt	Dienstverhältnis zu Gemeinde, nicht dienstleistend bei Gemeinde <sup>14</sup> , bezahlt aus dem Budget von Gemeinde		Personalaufwendungen				
	Köpfe <sup>3)</sup>	VBÄ <sup>3)</sup>	davon melden Gemeinden optional				gesamt
			Bezüge (Unterklasse 50-52)	Nebengebühren (Unterklasse 56)	Dienstgeber- beiträge (Unterklasse 58)	Weitere Aufwendungen	Kontenklasse 5 <sup>2)</sup>
Beamtinnen und Beamte	k.A.	k.A.					
Vertragsbedienstete	k.A.	k.A.					
Nicht zuordenbar	k.A.	k.A.					
Summe	k.A.	k.A.					

Beamtinnen und Beamte - Pensionistinnen und Pensionisten zum 31.12.2025			
	Köpfe <sup>3)</sup>	Ø-Pensions- höhe / Mt. <sup>4)</sup>	
Ruhegenussbezieherinnen und -bezieher	0,0	0,0	
Hinterbliebene <sup>5)</sup>	0,0	0,0	
Neue Ruhegenussbezieherinnen und -bezieher im Bezugsjahr 2025			
	Köpfe <sup>3)</sup>	Ø-Pensions- antrittsalter	Ø-Pensions- höhe / Mt. <sup>4)</sup>
Alterspension <sup>6)</sup>	0,0	0,0	0,0
Dienstunfähigkeit <sup>7)</sup>	0,0	0,0	0,0
vorzeitige Pensionierung mit Abschlag <sup>8)</sup>	0,0	0,0	0,0
vorzeitige Pensionierung ohne Abschlag <sup>9)</sup>	0,0	0,0	0,0
Pensionierungen gesamt	0,0	0,0	0,0
Gesamter Pensionsaufwand für das Bezugsjahr 2025	13.300,00		
<div>1) gemäß den Vorgaben in Artikel 14 Abs. 2 lit. c ÖStP 2012</div> <div>2) Personalrückstellungen und Sachbezüge sind in diese Anlage nicht aufzunehmen</div> <div>3) Aus Datenschutzgründen wird dieses Feld erst ab 6 betroffenen Personen ausgewiesen</div> <div>4) Durchschnittspension im Dezember laut Personalstatistik-Festlegungen ohne Sonderzahlungen, ohne Pflegegeld und ohne sonstige Transferleistungen; brutto</div> <div>5) Witwen-, Witwer-, Waisenversorgungsbezüge und vergleichbare Leistungen</div> <div>6) Ruhebezüge aufgrund eines Übertritts in den Ruhestand oder einer vergleichbaren Regelung iSd § 13 BDG 1979</div> <div>7) Ruhebezüge aufgrund einer Ruhestandsversetzung wegen dauernder Dienstunfähigkeit iSd § 14 BDG 1979</div> <div>8) Ruhebezüge aufgrund einer vorzeitigen Ruhestandsversetzung mit Abschlag iSd §§ 15b, 15c oder 236d BDG 1979</div> <div>9) Ruhebezüge aufgrund einer vorzeitigen Ruhestandsversetzung ohne Abschlag</div> <div>10) Inkl. Musikschullehrerinnen und -lehrer sowie Elementarpädagoginnen und -pädagogen</div> <div>11) Darunter sind Personalgestellungen bei Beteiligungen iSd § 23 VRV 2015 sowie sonstige Personalgestellungen, zB bei anderen Gebietskörperschaften und Körperschaften öffentlichen Rechts zu verstehen.</div>			





Querschnitt (Anlage 5b)



VQS-Pos.	Zuordnung der MVAG	Bezeichnung	Anmerkungen	Gesamt-Haushalt	Haushalt ohne Quasi-KG	Quasi-KG <sup>2</sup>
Mittelaufbringung (Erträge bzw. Einzahlungen und erhaltene Kapitaltransfers)						
10	3111	Einzahlungen aus eigenen Abgaben		650.000,00	650.000,00	0,00
11	2112	Erträge aus Ertragsanteilen		2.521.000,00	2.521.000,00	0,00
12	2113, 2114, 2115	Erträge aus Gebühren, Leistungen, Besitz und wirtschaftlicher Tätigkeit		1.937.400,00	287.000,00	1.650.400,00
13	2116	Erträge aus Veräußerungen, sonstige Erträge	ohne Gruppe (Konto) 806, 807, 899	62.900,00	62.900,00	0,00
14	2117	Nicht finanzierungswirksame operative Erträge	ohne Gruppe (Konto) 817, 819, 891	0,00	0,00	0,00
15	212x	Erträge aus Transfers	ohne Gruppe (Konto) 813	1.408.000,00	1.403.700,00	4.300,00
16	213x	Finanzerträge	ohne Gruppe (Konto) 818, 821, 825, 826	0,00	0,00	0,00
17	333x	Erhaltene Kapitaltransfers		335.600,00	285.600,00	50.000,00
19	Summe 1 (Mittelaufbringung bereinigt) <sup>3</sup>			6.914.900,00	5.210.200,00	1.704.700,00
Mittelverwendung (Aufwendungen)						
20	2211, 2212, 2213	Finanzierungswirksamer Personalaufwand		1.515.600,00	1.323.900,00	191.700,00
21	2221 - 2225	Finanzierungswirksamer Sachaufwand	ohne Gruppe (Konto) 799	1.801.600,00	998.100,00	803.500,00
22	2226	Verluste aus dem Abgang von Anlagevermögen, Rückstellungen für ausstehende Rechnungen	nur Gruppe (Konto) 683, 688	0,00	0,00	0,00
23	223x	Transferaufwand	ohne Gruppe (Konto) 696, 761	1.846.100,00	1.608.200,00	237.900,00
24	224x	Finanzaufwand	ohne Gruppe (Konto) 652, 654, 682, 694, 697, 699	222.500,00	218.400,00	4.100,00
29	Summe 2 (Mittelverwendung bereinigt) <sup>3</sup>			5.385.800,00	4.148.600,00	1.237.200,00
Vermögensbildung (Sachanlagevermögen), inkl. Vorräte						
30	341x	Immaterielle Vermögenswerte und Sachanlagen (Zugang/Auszahlungen)	ohne Gruppe (Konto) 080-083	1.433.200,00	871.700,00	561.500,00
31	331x	Immaterielle Vermögenswerte und Sachanlagen (Abgang/Einzahlungen)	ohne Gruppe (Konto) 080-083, 800-806 (Abgang mit Minus erfassen)	0,00	0,00	0,00
32	3221	Vorräte (Saldo/Auszahlungen)	ohne Unterklasse 40-48	0,00	0,00	0,00
39	Summe 3 (Vermögensbildung bereinigt) <sup>3</sup>			1.433.200,00	871.700,00	561.500,00
49	Saldo = Summe 1 - Summe 2 - Summe 3			95.900,00	189.900,00	-94.000,00

VQS- Pos.	Zuordnung der MVAG	Bezeichnung	Anmerkungen	Gesamt- Haushalt	Haushalt ohne Quasi-KG	Quasi-KG <sup>2</sup>
<b>Überrechnung Quasi-Kapitalgesellschaften (Quasi-KG) gemäß ESVG</b>						
50	2301	Entnahmen von Haushaltsrücklagen		n.a.	n.a.	0,00
51	2401	Zuweisungen an Haushaltsrücklagen		n.a.	n.a.	0,00
52	332x	Einzahlungen aus der Rückzahlung von Darlehen sowie gewährten Vorschüssen	ohne Gruppe (Konto) 273, 280-282	n.a.	n.a.	0,00
53	342x	Auszahlungen aus der Gewährung von Darlehen sowie gewährten Vorschüssen	ohne Gruppe (Konto) 273, 280-282	n.a.	n.a.	0,00
54	351x	Einzahlungen aus der Aufnahme von Finanzschulden		n.a.	n.a.	480.000,00
55	361x	Auszahlungen aus der Tilgung von Finanzschulden		n.a.	n.a.	-43.400,00
59	<b>Überrechnung Quasi-KG Summe aus Position 49 (Quasi-KG) und Position 50 bis 55</b>			<b>n.a.</b>	<b>n.a.</b>	<b>342.600,00</b>
60	<b>Finanzierungssaldo (Voranschlag) aus Position 49 (Haushalt ohne Quasi- KG) und Position 59 (Quasi-KG) <sup>1</sup></b>			<b>n.a.</b>	<b>532.500,00</b>	<b>n.a.</b>
61	<b>Erläuterungen der Gebietskörperschaft (optional)</b>					

1) Entsprechend den Bestimmungen des Artikel 15 Abs. 1 Österreichischer Stabilitätspakt sind die Daten bzw. Grobplanungen der Gemeinden landesweise im Wege der Länder vorzulegen, das ausgewiesene Einzelergebnis der Gemeinde zum Finanzierungssaldo gemäß Pos. 60 hat nur bedingte Aussagekraft für das Gesamtergebnis der Haushaltskoordinierung.

2) Quasi-Kapitalgesellschaften außerhalb des Sektors Staat gemäß ESVG (Ansatz 85-86).

3) Mittelaufbringung und -verwendung sowie Vermögensbildung bereinigt näherungsweise im Sinne der Einnahmen und Ausgaben gemäß ESVG.

Nachweis über Transferzahlungen (Anlage 6a)



Haushaltskonto	Bezeichnung Ansatz	Bezeichnung Post	Summe Einzahlungen	Summe Auszahlungen
<b>Transferzahlungen von/an Bund, Bundesfonds, Bundeskammern</b>				
	<b>Gesamtsumme Transferzahlungen von/an Bund, Bundesfonds, Bundeskammern</b>		<b>253.700,00</b>	<b>0,00</b>
	<b>Summe Kapitaltransfers</b>		<b>69.100,00</b>	<b>0,00</b>
	<b>Summe Transfers</b>		<b>184.600,00</b>	<b>0,00</b>
2/941000+860000	Sonstige Finanzzuweisungen nach dem FAG	Zukunftsfonds (Bund)	132.500,00	
2/941000+860100	Sonstige Finanzzuweisungen nach dem FAG	Transfers von Bund, Bundesfonds und Bundeskammern	40.000,00	
2/945000+860000	Sonstige Zuschüsse des Bundes	Transfers von Bund, Bundesfonds und Bundeskammern	12.100,00	
6/262000+300000	Sportplätze	LED Beleuchtung Tennisplatz - Förderung Bund	5.000,00	
6/262000+300010	Sportplätze	LED Beleuchtung Tennisplatz - KIP 2023	4.500,00	
6/262000+300020	Sportplätze	LED Beleuchtung Fußballplatz - Förderung Bund	10.000,00	
6/262000+300030	Sportplätze	LED Beleuchtung Fußballplatz - KIP 2023	9.000,00	
6/612000+300000	Gemeindestraßen	Kapitaltransfer Bund	15.000,00	
6/612000+300010	Gemeindestraßen	KIP 2023	25.600,00	
<b>Transferzahlungen von/an Länder, Landesfonds, Landeskammern</b>				
	<b>Gesamtsumme Transferzahlungen von/an Länder, Landesfonds, Landeskammern</b>		<b>1.269.400,00</b>	<b>0,00</b>
	<b>Summe Kapitaltransfers</b>		<b>194.000,00</b>	<b>0,00</b>
	<b>Summe Transfers</b>		<b>1.075.400,00</b>	<b>0,00</b>
2/211000+301000	Volksschulen	Förderung Schul-u. Kindergartenfond	25.000,00	
2/212000+301000	Mittelschulen	Förderung Schul-u. Kindergartenfond	25.000,00	
2/240000+301000	Kindergärten	Förderung Schul- u. Kindergartenfond	25.000,00	
2/240000+861100	Kindergärten	Transfers von Ländern, Landesfonds und Landeskammern	131.400,00	
2/439000+861100	Sonstige Einrichtungen und Maßnahme n	Landesförderung Nachmittagsbetreuung incl. Ferien	24.000,00	
2/921000+861000	Zwischen Ländern und Gemeinden gete ilte Abgaben	Transfers von Ländern, Landesfonds und Landeskammern	10.000,00	
2/940000+861000	Bedarfszuweisungen	BZ I	237.500,00	
2/941000+861000	Sonstige Finanzzuweisungen nach dem FAG	Finanzzuweisung n.d.NÖ Gde.Unterstützungsgesetz	65.000,00	
6/262000+301000	Sportplätze	LED Beleuchtung Tennisplatz - Förderung Land	500,00	
6/262000+301030	Sportplätze	LED Beleuchtung Fußballplatz - Förderung Land	1.000,00	
6/612000+301000	Gemeindestraßen	Kapitaltransfer Land	5.000,00	
6/612100+301000	Gemeindestraßen	Förderung Allg. Bauwirtschaft Teil 1	30.000,00	
6/612100+301010	Gemeindestraßen	Förderung Allg. Bauwirtschaft Teil 2	30.000,00	
6/612100+301020	Gemeindestraßen	Dorferneuerung	20.000,00	
6/612100+301200	Gemeindestraßen	Subvention RU3 allg. Straßenbau	25.000,00	
6/612100+871000	Gemeindestraßen	BZ Straßenbau allgemein	600.000,00	
6/710000+301000	Land- und Forstwirtschaftlicher Weg ebau	Beihilfe ST8 - Kapitaltransfers von Ländern, Landesfonds und Landeskammern	7.500,00	
6/710000+871000	Land- und Forstwirtschaftlicher Weg ebau	BZ Güterwege	7.500,00	

Haushaltskonto	Bezeichnung Ansatz	Bezeichnung Post	Summe Einzahlungen	Summe Auszahlungen
<b>Transferzahlungen von/an Gemeinden, Gemeindeverbände, Gemeindefonds</b>				
	<b>Gesamtsumme Transferzahlungen von/an Gemeinden, Gemeindeverbände, Gemeindefonds</b>		<b>0,00</b>	<b>1.359.300,00</b>
	<b>Summe Kapitaltransfers</b>		<b>0,00</b>	<b>0,00</b>
	<b>Summe Transfers</b>		<b>0,00</b>	<b>1.359.300,00</b>
1/419000-751000	Sonstige Einrichtungen und Maßnahme n	Sozialhilfe-Wohnsitzgemeindebeitrag		3.400,00
1/419000-751100	Sonstige Einrichtungen und Maßnahme n	Sozialhilfeumlage		461.000,00
1/439000-751000	Sonstige Einrichtungen und Maßnahme n	Jugendwohlfahrtsumlage		88.000,00
1/562000-752000	Sprengelbeiträge	Beitrag NÖKAS		776.000,00
1/562100-752000	Sprengelbeiträge	Verwaltungsaufwand NÖKAS		100,00
1/631000-752010	Konkurrenzwässer	Beiträge an Wasserverbänder (Feuersbrunner Graben)		30.800,00
<b>Transferzahlungen von/an Sozialversicherungsträger</b>				
	<b>Gesamtsumme Transferzahlungen von/an Sozialversicherungsträger</b>		<b>0,00</b>	<b>0,00</b>
	<b>Summe Kapitaltransfers</b>		<b>0,00</b>	<b>0,00</b>
	<b>Summe Transfers</b>		<b>0,00</b>	<b>0,00</b>
<b>Transferzahlungen von/an sonst. Träger des öffentlichen Rechts</b>				
	<b>Gesamtsumme Transferzahlungen von/an sonst. Träger des öffentlichen Rechts</b>		<b>24.700,00</b>	<b>0,00</b>
	<b>Summe Kapitaltransfers</b>		<b>0,00</b>	<b>0,00</b>
	<b>Summe Transfers</b>		<b>24.700,00</b>	<b>0,00</b>
2/010000+863000	Zentralamt	AMS Beitrag Altersteilzeit	5.000,00	
2/211000+863000	Volksschulen	Transfers von sonstigen Trägern öffentlichen Rechts und Sozialversicherungsträgern	3.400,00	
2/240000+863000	Kindergärten	Transfers von sonstigen Trägern öffentlichen Rechts und Sozialversicherungsträgern	16.300,00	
<b>Gesamtsumme</b>			<b>1.547.800,00</b>	<b>1.359.300,00</b>



Nachweis über Haushaltsrücklagen und Zahlungsmittelreserven  
(Anlage 6b)



Haushaltsrücklagen			Rücklagenstand	Zuweisungen	Entnahmen	Rücklagenstand	Zahlungsmittelreserven		
Nr.	Verwendungszweck	Ansatz	31.12.2024			31.12.2025	31.12.2024	31.12.2025	Konto-/Sparbuchnummer
8/9990935/00001	Rücklage aus 50 % des Eröffnungsbilanzsaldos	912000	12.371.700,00	0,00	124.100,00	12.247.600,00			
Allgemeine Haushaltsrücklagen			12.371.700,00	0,00	124.100,00	12.247.600,00	0,00	0,00	
Gesamtsummen			12.371.700,00	0,00	124.100,00	12.247.600,00	0,00	0,00	



Einzelnachweis über Finanzschulden und Schuldendienst  
(Anlage 6c)



Darlehen	Ansatz	Staat	Laufzeit	Darlehenshöhe	Buchwert	Zugang	Tilgung	Zinsen	Summe	Schuldendienst-	Buchwert	Netto
Darlehensgeber				Gesamt	31.12.2024					Schuldendienst	31.12.2025	Schuldendienst
Verwendung		Währung/Zinssatz										
Aktenzahl		Zinsindikator										
<b>1. Darlehen für Investitionszwecke</b>												
<b>1.1. ... von Trägern des öffentlichen Rechts</b>												
<b>1.1.1. ... von Bund, Bundesfonds, Bundeskammern</b>												
<b>1.1.2. ... von Ländern, Landesfonds, Landesammern</b>												
18/507530074	851000	AT	2004 - 2034	15.777,00	14.000,00	0,00	0,00	0,00	0,00	0,00	14.000,00	0,00
WASSERWIRTSCHAFTSFONDS												
Kanal BA 07 Wienerstr. Ost., EUR/0,000%												
(Tilgung ab 2030)												
602507289												
<b>1.1.3. ... von Gemeinden, Gemeindeverbänden, Gemeindefonds</b>												
<b>1.1.4. ... von Sozialversicherungsträgern</b>												
<b>1.1.5. ... von sonstigen Trägern des öffentlichen Rechts</b>												
<b>1.2. ... von Beteiligungen der Gebietskörperschaft (ohne Finanzunternehmen)</b>												
<b>1.3. ... von Unternehmen (ohne Beteiligungen und ohne Finanzunternehmen)</b>												
<b>1.4. ... von Finanzunternehmen</b>												
<b>1.4.1. ... von Finanzunternehmen im Inland</b>												
1/1	010000	AT	2016 - 2031	350.000,00	140.000,00	0,00	23.300,00	6.100,00	29.400,00	5.000,00	116.700,00	24.400,00
Sparkasse Langenlois												
Landesfinanzsonderaktion												
"Allgemein", Amtshaus												
7401193												
5/1504	612000	AT	2015 - 2025	90.000,00	9.000,00	0,00	9.000,00	300,00	9.300,00	0,00	0,00	9.300,00
Hyp NÖ Finanzsonderaktion												
Straßenbau 2015, EUR/4,478%												
Finanzsonderaktion												
466233900												

# Voranschlag 2025

Marktgemeinde Fels am Wagram

# Einzelnachweis über Finanzschulden und Schuldendienst (Anlage 6c)

Darlehen	Ansatz	Staat	Laufzeit	Darlehenshöhe	Buchwert	Zugang	Tilgung	Zinsen	Summe	Schuldendienst-	Buchwert	Netto
Darlehensgeber				Gesamt	31.12.2024				Schuldendienst	ersätze	31.12.2025	Schuldendienst
Verwendung			Währung/Zinssatz									
Aktenzahl			Zinsindikator									
5/1514	846000	AT	2015 - 2025	90.000,00	9.000,00	0,00	9.000,00	300,00	9.300,00	0,00	0,00	9.300,00
Hyp NÖ Finanzsonderaktion												
Ankauf Liegenschaft "Untere			EUR/4,561%									
Marktstraße 15",												
Finanzsonderaktion												
466234001												
5/1524	612000	AT	2020 - 2029	138.000,00	82.800,00	0,00	13.800,00	3.400,00	17.200,00	0,00	69.000,00	17.200,00
Hyp NÖ Finanzsonderaktion												
Darlehen 2020,			EUR/4,228%									
Finanzsonderaktion-Straßenbau												
466328502												
5/1604	212000	AT	2018 - 2042	975.180,00	760.700,00	0,00	39.000,00	31.200,00	70.200,00	0,00	721.700,00	70.200,00
Hyp NÖ Finanzsonderaktion												
Turnsaal - Mehrzweckhalle,			EUR/4,208%									
Arbeitsplatzmotor Gemeinden												
10023650848												
14/14003304	851000	AT	1999 - 2024	469.467,00	12.200,00	0,00	12.200,00	100,00	12.300,00	0,00	0,00	12.300,00
RAIFFEISENBANK KREMS												
Kanal Thürnthal BA 04 (KPC)			EUR/4,650%									
9700139, 11400330												
15/1584	212000	AT	2018 - 2042	1.939.200,00	1.447.000,00	0,00	77.600,00	62.000,00	139.600,00	105.000,00	1.369.400,00	34.600,00
Hypo NOE												
Turnsaal - Mehrzweckhalle, Schul-			EUR/4,208%									
u. Kiga Fonds												
10023650848; 63503790												
16/50221104	851000	AT	2001 - 2025	74.489,66	1.600,00	0,00	1.600,00	0,00	1.600,00	0,00	0,00	1.600,00
Volksbank Niederösterreich AG Geschäftsstelle F												
Kanal Thürnthal BA 05 (KPC)			EUR/3,875%									
9801318												
16/50221134	851000	AT	2002 - 2027	159.153,51	17.400,00	0,00	11.500,00	600,00	12.100,00	0,00	5.900,00	12.100,00
Volksbank Niederösterreich AG Geschäftsstelle F												
Kanal BA 06			EUR/3,875%									
BA 06 Vbk.30005022113												



# Voranschlag 2025

Marktgemeinde Fels am Wagram

# Einzelnachweis über Finanzschulden und Schuldendienst (Anlage 6c)

Darlehen	Ansatz	Staat	Laufzeit	Darlehenshöhe	Buchwert	Zugang	Tilgung	Zinsen	Summe	Schuldendienst-	Buchwert	Netto
Darlehensgeber				Gesamt	31.12.2024				Schuldendienst	ersätze	31.12.2025	Schuldendienst
Verwendung			Währung/Zinssatz									
Aktenzahl			Zinsindikator									
16/50221274	710000	AT	2010 - 2025	58.000,00	1.900,00	0,00	1.900,00	100,00	2.000,00	0,00	0,00	2.000,00
Volksbank Niederösterreich AG Geschäftsstelle F Güterwegebau EUR/4,183%												
30005022127												
16/50221284	710000	AT	2011 - 2026	60.000,00	6.000,00	0,00	4.000,00	200,00	4.200,00	0,00	2.000,00	4.200,00
Volksbank Niederösterreich AG Geschäftsstelle F Güterwegebau EUR/4,228%												
16/50221294	211000	AT	2011 - 2026	192.400,00	19.200,00	0,00	12.800,00	600,00	13.400,00	0,00	6.400,00	13.400,00
Volksbank Niederösterreich AG Geschäftsstelle F Sanierung VS EUR/4,228%												
30005022129												
17/50221304	262000	AT	2012 - 2026	35.000,00	4.700,00	0,00	2.300,00	200,00	2.500,00	0,00	2.400,00	2.500,00
Bank, Volksbank,... Geschäftsstelle Fels Dorferneuerung EUR/4,228%												
300050221304												
17/50221314	851000	AT	2012 - 2026	30.000,00	4.000,00	0,00	2.000,00	100,00	2.100,00	0,00	2.000,00	2.100,00
Bank, Volksbank,... Geschäftsstelle Fels Kanalsanierung Stettenhof EUR/4,228%												
300050221314												
17/50221334	782000	AT	2012 - 2026	55.000,00	7.300,00	0,00	3.700,00	300,00	4.000,00	0,00	3.600,00	4.000,00
Bank, Volksbank,... Geschäftsstelle Fels Betriebsgebiet EUR/4,333%												
300050221334												
17/50221344	820000	AT	2012 - 2032	640.000,00	264.000,00	0,00	32.000,00	11.400,00	43.400,00	0,00	232.000,00	43.400,00
Bank, Volksbank,... Geschäftsstelle Fels Bauhof und ASZ EUR/4,585%												
300050221344												

# Voranschlag 2025

Marktgemeinde Fels am Wagram

## Einzelnachweis über Finanzschulden und Schuldendienst (Anlage 6c)

Darlehen	Ansatz	Staat	Laufzeit	Darlehenshöhe	Buchwert	Zugang	Tilgung	Zinsen	Summe	Schuldendienst-	Buchwert	Netto
Darlehensgeber				Gesamt	31.12.2024				Schuldendienst	ersätze	31.12.2025	Schuldendienst
Verwendung			Währung/Zinssatz									
Aktenzahl			Zinsindikator									
17/50221354	851000	AT	2012 - 2027	60.000,00	10.000,00	0,00	4.000,00	400,00	4.400,00	0,00	6.000,00	4.400,00
Bank, Volksbank,...	Geschäftsstelle	Fels										
Siedlungserw. Wagramstr			EUR/4,228%									
1000/6508484	212000	AT	2018 - 2043	362.620,00	282.900,00	0,00	14.500,00	11.600,00	26.100,00	0,00	268.400,00	26.100,00
Bank Austria Member of UniCredit												
Turnsaal - Mehrzweckhalle, freies			EUR/4,208%									
Darlehen												
10023650848												
1659/9999	850000	AT	2025 - 2035	160.000,00	0,00	160.000,00	0,00	0,00	0,00	0,00	160.000,00	0,00
Bank Unbekannt												
BA1 Erneuerung WVA Infrastruktur			EUR/3,000%									
1659/202304	850000	AT	2025 - 2035	160.000,00	0,00	160.000,00	0,00	0,00	0,00	0,00	160.000,00	0,00
Bank Unbekannt												
BA3 Erneuerung WVA Infrastruktur			EUR/3,000%									
1659/202305	850000	AT	2025 - 2035	0,00	0,00	160.000,00	0,00	0,00	0,00	0,00	160.000,00	0,00
Bank Unbekannt												
BA2 Erneuerung WVA Infrastruktur			EUR/3,000%									
1837/20323	240000	AT	2024 - 2049	187.000,00	187.000,00	0,00	7.500,00	8.000,00	15.500,00	0,00	179.500,00	15.500,00
Sparkasse Horn-Ravelsbach-Kirchberg												
Kindergartenzubau 2023/2024			EUR/4,250%									
6100 3722												
1837/202320	851000	AT	2023 - 2033	80.000,00	72.000,00	0,00	8.000,00	2.900,00	10.900,00	0,00	64.000,00	10.900,00
Sparkasse Horn-Ravelsbach-Kirchberg												
Abwasserverband - Photovoltaik			EUR/4,088%									
6100 3292												

# Voranschlag 2025

Marktgemeinde Fels am Wagram

## Einzelnachweis über Finanzschulden und Schuldendienst (Anlage 6c)

Darlehen	Ansatz	Staat	Laufzeit	Darlehenshöhe	Buchwert	Zugang	Tilgung	Zinsen	Summe	Schuldendienst-	Buchwert	Netto
Darlehensgeber				Gesamt	31.12.2024				Schuldendienst	ersätze	31.12.2025	Schuldendienst
Verwendung			Währung/Zinssatz									
Aktenzahl			Zinsindikator									
1837/202322	240000	AT	2023 - 2037	1.000.000,00	1.000.000,00	0,00	40.000,00	41.000,00	81.000,00	69.400,00	960.000,00	11.600,00
Sparkasse Horn-Ravelsbach-Kirchberg												
Kindergartenzubau 2023/2024			EUR/4,088%									
6100 3334												
1940/202302	240000	AT	2024 - 2049	895.700,00	895.700,00	0,00	35.800,00	38.700,00	74.500,00	62.000,00	859.900,00	12.500,00
Raiffeisenkasse Ernstbrunn eGen												
Kindergartenzubau 2023/2024,			EUR/4,363%									
Schul- u. Kiga Fonds												
AT76321452000002873												
<b>1.4.2. ... von Finanzunternehmen im Ausland</b>												
<b>1.5. ... von Sonstigen</b>												
70200340/10281: 870000	AT	2022 - 2032		2.700,00	2.200,00	0,00	300,00	0,00	300,00	0,00	1.900,00	300,00
Bürgerbeteiligung Photovoltaik												
Photovoltaik Lärmschutzwall			EUR/1,500%									
plo2022mic												
70200340/10281: 853000	AT	2022 - 2032		2.700,00	2.200,00	0,00	300,00	0,00	300,00	0,00	1.900,00	300,00
Bürgerbeteiligung Photovoltaik												
Photovoltaik Gemeindegebäude			EUR/1,500%									
boc2022ale												
70200340/10281: 870000	AT	2022 - 2032		1.080,00	900,00	0,00	100,00	0,00	100,00	0,00	800,00	100,00
Bürgerbeteiligung Photovoltaik												
Photovoltaik Lärmschutzwall			EUR/1,500%									
hai2022ber												
70200340/10281: 870000	AT	2022 - 2032		2.700,00	2.200,00	0,00	300,00	0,00	300,00	0,00	1.900,00	300,00
Bürgerbeteiligung Photovoltaik												
Photovoltaik Lärmschutzwall			EUR/1,500%									
gra2022sil												
70200340/10281: 870000	AT	2022 - 2032		2.700,00	2.200,00	0,00	300,00	0,00	300,00	0,00	1.900,00	300,00
Bürgerbeteiligung Photovoltaik												
Photovoltaik Lärmschutzwall			EUR/1,500%									
sch2022and												

# Voranschlag 2025

Marktgemeinde Fels am Wagram

# Einzelnachweis über Finanzschulden und Schuldendienst (Anlage 6c)

Darlehen	Ansatz	Staat	Laufzeit	Darlehenshöhe	Buchwert	Zugang	Tilgung	Zinsen	Summe	Schuldendienst-	Buchwert	Netto
Darlehensgeber				Gesamt	31.12.2024				Schuldendienst	ersätze	31.12.2025	Schuldendienst
Verwendung			Währung/Zinssatz									
Aktenzahl			Zinsindikator									
70200340/10281`	817000	AT	2022 - 2032	2.700,00	2.200,00	0,00	300,00	0,00	300,00	0,00	1.900,00	300,00
Bürgerbeteiligung Photovoltaik												
Photovoltaik Leichenhalle			EUR/1,500%									
paß2022erw												
70200340/10281i	817000	AT	2022 - 2032	2.700,00	2.200,00	0,00	300,00	0,00	300,00	0,00	1.900,00	300,00
Bürgerbeteiligung Photovoltaik												
Photovoltaik Leichenhalle			EUR/1,500%									
eck2022jos												
70200340/10281i	817000	AT	2022 - 2032	2.700,00	2.200,00	0,00	300,00	0,00	300,00	0,00	1.900,00	300,00
Bürgerbeteiligung Photovoltaik												
Photovoltaik Leichenhalle			EUR/1,500%									
fra2022ern												
70200340/10282i	870000	AT	2022 - 2032	1.890,00	1.500,00	0,00	200,00	0,00	200,00	0,00	1.300,00	200,00
Bürgerbeteiligung Photovoltaik												
Photovoltaik Lärmschutzwall			EUR/1,500%									
mau2022pet												
70200340/10282i	870000	AT	2022 - 2032	2.700,00	2.200,00	0,00	300,00	0,00	300,00	0,00	1.900,00	300,00
Bürgerbeteiligung Photovoltaik												
Photovoltaik Lärmschutzwall			EUR/1,500%									
wal2022her												
70200340/10282i	870000	AT	2022 - 2032	540,00	400,00	0,00	100,00	0,00	100,00	0,00	300,00	100,00
Bürgerbeteiligung Photovoltaik												
Photovoltaik Lärmschutzwall			EUR/1,500%									
lan2022oli												
70200340/10282i	870000	AT	2022 - 2032	1.350,00	1.100,00	0,00	200,00	0,00	200,00	0,00	900,00	200,00
Bürgerbeteiligung Photovoltaik												
Photovoltaik Lärmschutzwall			EUR/1,500%									
kai2022ern												

# Voranschlag 2025

Marktgemeinde Fels am Wagram

# Einzelnachweis über Finanzschulden und Schuldendienst (Anlage 6c)

Darlehen	Ansatz	Staat	Laufzeit	Darlehenshöhe	Buchwert	Zugang	Tilgung	Zinsen	Summe	Schuldendienst-	Buchwert	Netto
Darlehensgeber				Gesamt	31.12.2024				Schuldendienst	ersätze	31.12.2025	Schuldendienst
Verwendung			Währung/Zinssatz									
Aktenzahl			Zinsindikator									
70200340/10282	870000	AT	2022 - 2032	540,00	400,00	0,00	100,00	0,00	100,00	0,00	300,00	100,00
Bürgerbeteiligung Photovoltaik												
Photovoltaik Lärmschutzwall			EUR/1,500%									
rau2022wil												
70200340/10282	870000	AT	2022 - 2032	2.700,00	2.200,00	0,00	300,00	0,00	300,00	0,00	1.900,00	300,00
Bürgerbeteiligung Photovoltaik												
Photovoltaik Lärmschutzwall			EUR/1,500%									
bey2022kar												
70200340/10282	853000	AT	2022 - 2032	2.700,00	2.200,00	0,00	300,00	0,00	300,00	0,00	1.900,00	300,00
Bürgerbeteiligung Photovoltaik												
Photovoltaik Gemeindegebäude			EUR/1,500%									
koe2022ern												
70200340/10282	853000	AT	2022 - 2032	2.700,00	2.200,00	0,00	300,00	0,00	300,00	0,00	1.900,00	300,00
Bürgerbeteiligung Photovoltaik												
Photovoltaik Gemeindegebäude			EUR/1,500%									
kol2022and												
70200340/10282	853000	AT	2022 - 2032	2.700,00	2.200,00	0,00	300,00	0,00	300,00	0,00	1.900,00	300,00
Bürgerbeteiligung Photovoltaik												
Photovoltaik Gemeindegebäude			EUR/1,500%									
nes2022ste												
70200340/10282	853000	AT	2022 - 2032	1.350,00	1.100,00	0,00	200,00	0,00	200,00	0,00	900,00	200,00
Bürgerbeteiligung Photovoltaik												
Photovoltaik Gemeindegebäude			EUR/1,500%									
haa2022man												
70200340/10283	853000	AT	2022 - 2032	2.700,00	2.200,00	0,00	300,00	0,00	300,00	0,00	1.900,00	300,00
Bürgerbeteiligung Photovoltaik												
Photovoltaik Gemeindegebäude			EUR/1,500%									
tho2022man												

# Voranschlag 2025

Marktgemeinde Fels am Wagram

# Einzelnachweis über Finanzschulden und Schuldendienst (Anlage 6c)

Darlehen	Ansatz	Staat	Laufzeit	Darlehenshöhe	Buchwert	Zugang	Tilgung	Zinsen	Summe	Schuldendienst-	Buchwert	Netto
Darlehensgeber				Gesamt	31.12.2024				Schuldendienst	ersätze	31.12.2025	Schuldendienst
Verwendung			Währung/Zinssatz									
Aktenzahl			Zinsindikator									
70200340/10283 853000 AT			2022 - 2032	2.700,00	2.200,00	0,00	300,00	0,00	300,00	0,00	1.900,00	300,00
Bürgerbeteiligung Photovoltaik												
Photovoltaik Gemeindegebäude			EUR/1,500%									
ebn2022chr												
70200340/10283: 853000 AT			2022 - 2032	1.350,00	1.100,00	0,00	200,00	0,00	200,00	0,00	900,00	200,00
Bürgerbeteiligung Photovoltaik												
Photovoltaik Gemeindegebäude			EUR/1,500%									
kra2022chr												
70200340/10283: 853000 AT			2022 - 2032	2.700,00	2.200,00	0,00	300,00	0,00	300,00	0,00	1.900,00	300,00
Bürgerbeteiligung Photovoltaik												
Photovoltaik Gemeindegebäude			EUR/1,500%									
spi2022rob												
70200340/10283: 870000 AT			2022 - 2032	810,00	700,00	0,00	100,00	0,00	100,00	0,00	600,00	100,00
Bürgerbeteiligung Photovoltaik												
Photovoltaik Lärmschutzwall			EUR/1,500%									
hof2022ing												
70200340/10283: 870000 AT			2022 - 2032	540,00	400,00	0,00	100,00	0,00	100,00	0,00	300,00	100,00
Bürgerbeteiligung Photovoltaik												
Photovoltaik Lärmschutzwall			EUR/1,500%									
sim2022fra												
70200340/10283: 870000 AT			2022 - 2032	540,00	400,00	0,00	100,00	0,00	100,00	0,00	300,00	100,00
Bürgerbeteiligung Photovoltaik												
Photovoltaik Lärmschutzwall			EUR/1,500%									
sim2022ale												
70200340/10283: 870000 AT			2022 - 2032	2.700,00	2.200,00	0,00	300,00	0,00	300,00	0,00	1.900,00	300,00
Bürgerbeteiligung Photovoltaik												
Photovoltaik Lärmschutzwall			EUR/1,500%									
sch2022her												

# Voranschlag 2025

Marktgemeinde Fels am Wagram

# Einzelnachweis über Finanzschulden und Schuldendienst (Anlage 6c)

Darlehen	Ansatz	Staat	Laufzeit	Darlehenshöhe	Buchwert	Zugang	Tilgung	Zinsen	Summe	Schuldendienst-	Buchwert	Netto
Darlehensgeber				Gesamt	31.12.2024				Schuldendienst	ersätze	31.12.2025	Schuldendienst
Verwendung			Währung/Zinssatz									
Aktenzahl			Zinsindikator									
70200340/10283	870000	AT	2022 - 2032	810,00	600,00	0,00	0,00	0,00	0,00	0,00	600,00	0,00
Bürgerbeteiligung Photovoltaik												
Photovoltaik Lärmschutzwall			EUR/1,500%									
reg2022son												
70200340/10284	870000	AT	2022 - 2032	2.700,00	2.200,00	0,00	300,00	0,00	300,00	0,00	1.900,00	300,00
Bürgerbeteiligung Photovoltaik												
Photovoltaik Lärmschutzwall			EUR/1,500%									
bre2022and												
70200340/10284	870000	AT	2022 - 2032	1.080,00	900,00	0,00	100,00	0,00	100,00	0,00	800,00	100,00
Bürgerbeteiligung Photovoltaik												
Photovoltaik Lärmschutzwall			EUR/1,500%									
hac2022ann												
70200340/10284	870000	AT	2022 - 2032	2.700,00	2.200,00	0,00	300,00	0,00	300,00	0,00	1.900,00	300,00
Bürgerbeteiligung Photovoltaik												
Photovoltaik Lärmschutzwall			EUR/1,500%									
pri2022sus												
70200340/10284	870000	AT	2022 - 2032	2.700,00	2.200,00	0,00	300,00	0,00	300,00	0,00	1.900,00	300,00
Bürgerbeteiligung Photovoltaik												
Photovoltaik Lärmschutzwall			EUR/1,500%									
st62022mic												
70200340/10284	870000	AT	2022 - 2032	540,00	400,00	0,00	100,00	0,00	100,00	0,00	300,00	100,00
Bürgerbeteiligung Photovoltaik												
Photovoltaik Lärmschutzwall			EUR/1,500%									
tah2022mic												
70200340/10284	870000	AT	2022 - 2032	1.620,00	1.300,00	0,00	200,00	0,00	200,00	0,00	1.100,00	200,00
Bürgerbeteiligung Photovoltaik												
Photovoltaik Lärmschutzwall			EUR/1,500%									
boc2022ale												

# Voranschlag 2025

Marktgemeinde Fels am Wagram

# Einzelnachweis über Finanzschulden und Schuldendienst (Anlage 6c)

Darlehen	Ansatz	Staat	Laufzeit	Darlehenshöhe	Buchwert	Zugang	Tilgung	Zinsen	Summe	Schuldendienst-	Buchwert	Netto
Darlehensgeber				Gesamt	31.12.2024				Schuldendienst	ersätze	31.12.2025	Schuldendienst
Verwendung			Währung/Zinssatz									
Aktenzahl			Zinsindikator									
70200340/10284	870000	AT	2022 - 2032	270,00	300,00	0,00	0,00	0,00	0,00	0,00	300,00	0,00
Bürgerbeteiligung Photovoltaik												
Photovoltaik Lärmschutzwall			EUR/1,500%									
zie2022hel												
70200340/10284	870000	AT	2022 - 2032	2.700,00	2.200,00	0,00	300,00	0,00	300,00	0,00	1.900,00	300,00
Bürgerbeteiligung Photovoltaik												
Photovoltaik Lärmschutzwall			EUR/1,500%									
str2022bar												
70200340/10285	870000	AT	2022 - 2032	540,00	400,00	0,00	0,00	0,00	0,00	0,00	400,00	0,00
Bürgerbeteiligung Photovoltaik												
Photovoltaik Lärmschutzwall			EUR/1,500%									
wie2022ale												
70200340/10285	870000	AT	2022 - 2032	2.700,00	2.200,00	0,00	300,00	0,00	300,00	0,00	1.900,00	300,00
Bürgerbeteiligung Photovoltaik												
Photovoltaik Lärmschutzwall			EUR/1,500%									
cza2022ste												
70200340/10285	870000	AT	2022 - 2032	2.700,00	2.200,00	0,00	300,00	0,00	300,00	0,00	1.900,00	300,00
Bürgerbeteiligung Photovoltaik												
Photovoltaik Lärmschutzwall			EUR/1,500%									
hel2022mar												
70200340/10285	870000	AT	2022 - 2032	2.700,00	2.200,00	0,00	300,00	0,00	300,00	0,00	1.900,00	300,00
Bürgerbeteiligung Photovoltaik												
Photovoltaik Lärmschutzwall			EUR/1,500%									
sti2022gab												
70200340/10285	870000	AT	2022 - 2032	2.700,00	2.200,00	0,00	300,00	0,00	300,00	0,00	1.900,00	300,00
Bürgerbeteiligung Photovoltaik												
Photovoltaik Lärmschutzwall			EUR/1,500%									
ebn2022cor												



# Voranschlag 2025

Marktgemeinde Fels am Wagram

# Einzelnachweis über Finanzschulden und Schuldendienst (Anlage 6c)

Darlehen	Ansatz	Staat	Laufzeit	Darlehenshöhe	Buchwert	Zugang	Tilgung	Zinsen	Summe	Schuldendienst-	Buchwert	Netto
Darlehensgeber				Gesamt	31.12.2024				Schuldendienst	ersätze	31.12.2025	Schuldendienst
Verwendung			Währung/Zinssatz									
Aktenzahl			Zinsindikator									
70200340/10285	870000	AT	2022 - 2032	2.700,00	2.200,00	0,00	300,00	0,00	300,00	0,00	1.900,00	300,00
Bürgerbeteiligung Photovoltaik												
Photovoltaik Lärmschutzwall			EUR/1,500%									
haa2022ros												
70200340/10285	870000	AT	2022 - 2032	2.700,00	2.200,00	0,00	300,00	0,00	300,00	0,00	1.900,00	300,00
Bürgerbeteiligung Photovoltaik												
Photovoltaik Lärmschutzwall			EUR/1,500%									
zim2022han												
70200340/10285	870000	AT	2022 - 2032	2.700,00	2.200,00	0,00	300,00	0,00	300,00	0,00	1.900,00	300,00
Bürgerbeteiligung Photovoltaik												
Photovoltaik Lärmschutzwall			EUR/1,500%									
köb2022rei												
70200340/10285	870000	AT	2022 - 2032	2.700,00	2.200,00	0,00	300,00	0,00	300,00	0,00	1.900,00	300,00
Bürgerbeteiligung Photovoltaik												
Photovoltaik Lärmschutzwall			EUR/1,500%									
osw2022ern												
70200340/10285	870000	AT	2022 - 2032	2.700,00	2.200,00	0,00	300,00	0,00	300,00	0,00	1.900,00	300,00
Bürgerbeteiligung Photovoltaik												
Photovoltaik Lärmschutzwall			EUR/1,500%									
bla2022her												
70200340/10286	870000	AT	2022 - 2032	2.430,00	2.000,00	0,00	300,00	0,00	300,00	0,00	1.700,00	300,00
Bürgerbeteiligung Photovoltaik												
Photovoltaik Lärmschutzwall			EUR/1,500%									
hei2022leo												
70200340/10286	870000	AT	2022 - 2032	2.700,00	2.200,00	0,00	300,00	0,00	300,00	0,00	1.900,00	300,00
Bürgerbeteiligung Photovoltaik												
Photovoltaik Lärmschutzwall			EUR/1,500%									
pöh2022rai												

# Voranschlag 2025

Marktgemeinde Fels am Wagram

# Einzelnachweis über Finanzschulden und Schuldendienst (Anlage 6c)

Darlehen	Ansatz	Staat	Laufzeit	Darlehenshöhe	Buchwert	Zugang	Tilgung	Zinsen	Summe	Schuldendienst-	Buchwert	Netto
Darlehensgeber				Gesamt	31.12.2024				Schuldendienst	ersätze	31.12.2025	Schuldendienst
Verwendung			Währung/Zinssatz									
Aktenzahl			Zinsindikator									
70200340/10286: 870000	AT	2022 - 2032		2.700,00	2.200,00	0,00	300,00	0,00	300,00	0,00	1.900,00	300,00
Bürgerbeteiligung Photovoltaik												
Photovoltaik Lärmschutzwall			EUR/1,500%									
str2022bar												
70200340/10286: 870000	AT	2022 - 2032		4.320,00	3.500,00	0,00	400,00	0,00	400,00	0,00	3.100,00	400,00
Bürgerbeteiligung Photovoltaik												
Photovoltaik Lärmschutzwall			EUR/1,500%									
fra2022ern												
70200340/10286: 870000	AT	2022 - 2032		2.700,00	2.200,00	0,00	300,00	0,00	300,00	0,00	1.900,00	300,00
Bürgerbeteiligung Photovoltaik												
Photovoltaik Lärmschutzwall			EUR/1,500%									
mau2022pet												
70200340/10286: 870000	AT	2022 - 2032		2.700,00	2.200,00	0,00	300,00	0,00	300,00	0,00	1.900,00	300,00
Bürgerbeteiligung Photovoltaik												
Photovoltaik Lärmschutzwall			EUR/1,500%									
gam2022ulr												
70200340/10283: 853000	AT	2022 - 2032		2.700,00	2.200,00	0,00	300,00	0,00	300,00	0,00	1.900,00	300,00
Bürgerbeteiligung Photovoltaik												
Photovoltaik Gemeindegebäude			EUR/1,500%									
zob2022ern												
70200340/20210: 164000	AT	2021 - 2031		2.200,00	1.600,00	0,00	200,00	0,00	200,00	0,00	1.400,00	200,00
Bürgerbeteiligung Photovoltaik												
Photovoltaik Feuerwehr			EUR/1,500%									
bau2021ale												
70200340/20210: 164000	AT	2021 - 2031		2.200,00	1.600,00	0,00	200,00	0,00	200,00	0,00	1.400,00	200,00
Bürgerbeteiligung Photovoltaik												
Photovoltaik Feuerwehr			EUR/1,500%									
bau2021her												

# Voranschlag 2025

Marktgemeinde Fels am Wagram

# Einzelnachweis über Finanzschulden und Schuldendienst (Anlage 6c)

Darlehen	Ansatz	Staat	Laufzeit	Darlehenshöhe	Buchwert	Zugang	Tilgung	Zinsen	Summe	Schuldendienst-	Buchwert	Netto
Darlehensgeber				Gesamt	31.12.2024				Schuldendienst	ersätze	31.12.2025	Schuldendienst
Verwendung			Währung/Zinssatz									
Aktenzahl			Zinsindikator									
70200340/20210	164000	AT	2021 - 2031	2.200,00	1.600,00	0,00	200,00	0,00	200,00	0,00	1.400,00	200,00
Bürgerbeteiligung Photovoltaik												
Photovoltaik Feuerwehr			EUR/1,500%									
bic2021ale												
70200340/20210	240000	AT	2021 - 2031	2.200,00	1.600,00	0,00	200,00	0,00	200,00	0,00	1.400,00	200,00
Bürgerbeteiligung Photovoltaik												
Photovoltaik Kindergarten			EUR/1,500%									
pic2021eva												
70200340/20210	164000	AT	2021 - 2031	2.200,00	1.600,00	0,00	200,00	0,00	200,00	0,00	1.400,00	200,00
Bürgerbeteiligung Photovoltaik												
Photovoltaik Feuerwehr			EUR/1,500%									
jel2021her												
70200340/20210	240000	AT	2021 - 2031	2.200,00	1.600,00	0,00	200,00	0,00	200,00	0,00	1.400,00	200,00
Bürgerbeteiligung Photovoltaik												
Photovoltaik Kindergarten			EUR/1,500%									
pic2021fra												
70200340/20210	010000	AT	2012 - 2031	2.200,00	1.600,00	0,00	200,00	0,00	200,00	0,00	1.400,00	200,00
Bürgerbeteiligung Photovoltaik												
Photovoltaik Amtshaus			EUR/1,500%									
fra2021ern												
70200340/20210	164000	AT	2021 - 2031	2.200,00	1.600,00	0,00	200,00	0,00	200,00	0,00	1.400,00	200,00
Bürgerbeteiligung Photovoltaik												
Photovoltaik Feuerwehr			EUR/1,500%									
bin2021and												
70200340/20210	164000	AT	2021 - 2031	2.200,00	1.600,00	0,00	200,00	0,00	200,00	0,00	1.400,00	200,00
Bürgerbeteiligung Photovoltaik												
Photovoltaik Feuerwehr			EUR/1,500%									
sch2012ger												

# Voranschlag 2025

Marktgemeinde Fels am Wagram

# Einzelnachweis über Finanzschulden und Schuldendienst (Anlage 6c)

Darlehen	Ansatz	Staat	Laufzeit	Darlehenshöhe	Buchwert	Zugang	Tilgung	Zinsen	Summe	Schuldendienst-	Buchwert	Netto
Darlehensgeber				Gesamt	31.12.2024				Schuldendienst	ersätze	31.12.2025	Schuldendienst
Verwendung			Währung/Zinssatz									
Aktenzahl			Zinsindikator									
70200340/20210 010000	AT	2021 - 2031		2.200,00	1.600,00	0,00	200,00	0,00	200,00	0,00	1.400,00	200,00
Bürgerbeteiligung Photovoltaik												
Photovoltaik Amtshaus			EUR/1,500%									
hel2021mar												
70200340/20210 010000	AT	2021 - 2031		2.200,00	1.600,00	0,00	200,00	0,00	200,00	0,00	1.400,00	200,00
Bürgerbeteiligung Photovoltaik												
Photovoltaik Amtshaus			EUR/1,500%									
plo2021tho												
70200340/20210 164000	AT	2021 - 2031		2.200,00	1.600,00	0,00	200,00	0,00	200,00	0,00	1.400,00	200,00
Bürgerbeteiligung Photovoltaik												
Photovoltaik Feuerwehr			EUR/1,500%									
sti2021gab												
70200340/20210 820000	AT	2021 - 2031		2.200,00	1.600,00	0,00	200,00	0,00	200,00	0,00	1.400,00	200,00
Bürgerbeteiligung Photovoltaik												
Photovoltaik Bauhof			EUR/1,500%									
pri2021sus												
70200340/20210 164000	AT	2021 - 2031		2.200,00	1.600,00	0,00	200,00	0,00	200,00	0,00	1.400,00	200,00
Bürgerbeteiligung Photovoltaik												
Photovoltaik Feuerwehr			EUR/1,500%									
bre2021and												
70200340/20210 262000	AT	2021 - 2031		2.200,00	1.600,00	0,00	200,00	0,00	200,00	0,00	1.400,00	200,00
Bürgerbeteiligung Photovoltaik												
Photovoltaik USC u. Tennisverein			EUR/1,500%									
bre2021bet												
70200340/20210 262000	AT	2021 - 2031		2.200,00	1.600,00	0,00	200,00	0,00	200,00	0,00	1.400,00	200,00
Bürgerbeteiligung Photovoltaik												
Photovoltaik USC u. Tennisverein			EUR/1,500%									
kar2021ger												

# Voranschlag 2025

Marktgemeinde Fels am Wagram

# Einzelnachweis über Finanzschulden und Schuldendienst (Anlage 6c)

Darlehen	Ansatz	Staat	Laufzeit	Darlehenshöhe	Buchwert	Zugang	Tilgung	Zinsen	Summe	Schuldendienst-	Buchwert	Netto
Darlehensgeber				Gesamt	31.12.2024				Schuldendienst	ersätze	31.12.2025	Schuldendienst
Verwendung			Währung/Zinssatz									
Aktenzahl			Zinsindikator									
70200340/20210: 240000	AT	2021 - 2031		2.200,00	1.600,00	0,00	200,00	0,00	200,00	0,00	1.400,00	200,00
Bürgerbeteiligung Photovoltaik												
Photovoltaik Kindergarten			EUR/1,500%									
hol2021ric												
70200340/20210: 164000	AT	2021 - 2031		2.200,00	1.600,00	0,00	200,00	0,00	200,00	0,00	1.400,00	200,00
Bürgerbeteiligung Photovoltaik												
Photovoltaik Feuerwehr			EUR/1,500%									
pal2021eva												
70200340/20210: 164000	AT	2021 - 2031		2.200,00	1.600,00	0,00	200,00	0,00	200,00	0,00	1.400,00	200,00
Bürgerbeteiligung Photovoltaik												
Photovoltaik Feuerwehr			EUR/1,500%									
fis2012fra												
70200340/20210: 262000	AT	2021 - 2031		2.200,00	1.600,00	0,00	200,00	0,00	200,00	0,00	1.400,00	200,00
Bürgerbeteiligung Photovoltaik												
Photovoltaik USC u. Tennisverein			EUR/1,500%									
köb2021rob												
70200340/20210: 820000	AT	2021 - 2031		1.100,00	800,00	0,00	100,00	0,00	100,00	0,00	700,00	100,00
Bürgerbeteiligung Photovoltaik												
Photovoltaik Bauhof			EUR/1,500%									
boc2021ale												
70200340/20210: 820000	AT	2021 - 2031		1.100,00	800,00	0,00	100,00	0,00	100,00	0,00	700,00	100,00
Bürgerbeteiligung Photovoltaik												
Photovoltaik Bauhof			EUR/1,500%									
zim2021han												
70200340/20210: 262000	AT	2021 - 2031		1.100,00	800,00	0,00	100,00	0,00	100,00	0,00	700,00	100,00
Bürgerbeteiligung Photovoltaik												
Photovoltaik USC u. Tennisverein			EUR/1,500%									
ent2021jos												

# Voranschlag 2025

Marktgemeinde Fels am Wagram

# Einzelnachweis über Finanzschulden und Schuldendienst (Anlage 6c)

Darlehen	Ansatz	Staat	Laufzeit	Darlehenshöhe	Buchwert	Zugang	Tilgung	Zinsen	Summe	Schuldendienst-	Buchwert	Netto
Darlehensgeber				Gesamt	31.12.2024				Schuldendienst	ersätze	31.12.2025	Schuldendienst
Verwendung			Währung/Zinssatz									
Aktenzahl			Zinsindikator									
70200340/20210: 010000	AT		2021 - 2031	220,00	200,00	0,00	0,00	0,00	0,00	0,00	200,00	0,00
Bürgerbeteiligung Photovoltaik												
Photovoltaik Amtshaus			EUR/1,500%									
rei2021Ann												
70200340/20210: 164000	AT		2021 - 2031	220,00	200,00	0,00	0,00	0,00	0,00	0,00	200,00	0,00
Bürgerbeteiligung Photovoltaik												
Photovoltaik Feuerwehr			EUR/1,500%									
sch2021mar												
70200340/20210: 010000	AT		2021 - 2031	220,00	200,00	0,00	0,00	0,00	0,00	0,00	200,00	0,00
Bürgerbeteiligung Photovoltaik												
Photovoltaik Amtshaus			EUR/1,500%									
wie2021ale												
70200340/20210: 820000	AT		2021 - 2031	2.200,00	1.600,00	0,00	200,00	0,00	200,00	0,00	1.400,00	200,00
Bürgerbeteiligung Photovoltaik												
Photovoltaik Bauhof			EUR/1,500%									
sch2021chr												
70200340/20210: 820000	AT		2021 - 2031	2.200,00	1.600,00	0,00	200,00	0,00	200,00	0,00	1.400,00	200,00
Bürgerbeteiligung Photovoltaik												
Photovoltaik Bauhof			EUR/1,500%									
paß2021erw												
70200340/20210: 240000	AT		2021 - 2031	2.200,00	1.600,00	0,00	200,00	0,00	200,00	0,00	1.400,00	200,00
Bürgerbeteiligung Photovoltaik												
Photovoltaik Kindergarten			EUR/1,500%									
bau2021jos												
70200340/20210: 820000	AT		2021 - 2031	2.200,00	1.600,00	0,00	200,00	0,00	200,00	0,00	1.400,00	200,00
Bürgerbeteiligung Photovoltaik												
Photovoltaik Bauhof			EUR/1,500%									
hai2021ste												

# Voranschlag 2025

Marktgemeinde Fels am Wagram

# Einzelnachweis über Finanzschulden und Schuldendienst (Anlage 6c)

Darlehen	Ansatz	Staat	Laufzeit	Darlehenshöhe	Buchwert	Zugang	Tilgung	Zinsen	Summe	Schuldendienst-	Buchwert	Netto
Darlehensgeber				Gesamt	31.12.2024				Schuldendienst	ersätze	31.12.2025	Schuldendienst
Verwendung			Währung/Zinssatz									
Aktenzahl			Zinsindikator									
70200340/20210: 851000	AT		2021 - 2031	2.200,00	1.600,00	0,00	200,00	0,00	200,00	0,00	1.400,00	200,00
Bürgerbeteiligung Photovoltaik												
Photovoltaik ABA RÜB5			EUR/1,500%									
pat2021mar												
70200340/20210: 240000	AT		2021 - 2031	2.200,00	1.600,00	0,00	200,00	0,00	200,00	0,00	1.400,00	200,00
Bürgerbeteiligung Photovoltaik												
Photovoltaik Kindergarten			EUR/1,500%									
eck2021jos												
70200340/20210: 820000	AT		2021 - 2031	2.200,00	1.600,00	0,00	200,00	0,00	200,00	0,00	1.400,00	200,00
Bürgerbeteiligung Photovoltaik												
Photovoltaik Bauhof			EUR/1,500%									
haa2021ros												
70200340/20210: 851000	AT		2021 - 2031	2.200,00	1.600,00	0,00	200,00	0,00	200,00	0,00	1.400,00	200,00
Bürgerbeteiligung Photovoltaik												
Photovoltaik ABA RÜB5			EUR/1,500%									
osw2021ern												
70200340/20210: 851000	AT		2021 - 2031	2.200,00	1.600,00	0,00	200,00	0,00	200,00	0,00	1.400,00	200,00
Bürgerbeteiligung Photovoltaik												
Photovoltaik ABA RÜB5			EUR/1,500%									
pal2021geo												
70200340/20210: 851000	AT		2021 - 2031	2.200,00	1.600,00	0,00	200,00	0,00	200,00	0,00	1.400,00	200,00
Bürgerbeteiligung Photovoltaik												
Photovoltaik ABA RÜB5			EUR/1,500%									
hol2021luk												
70200340/20210: 820000	AT		2021 - 2031	2.200,00	1.600,00	0,00	200,00	0,00	200,00	0,00	1.400,00	200,00
Bürgerbeteiligung Photovoltaik												
Photovotaik Bauhof			EUR/1,500%									
kai2021sab												

# Voranschlag 2025

Marktgemeinde Fels am Wagram

# Einzelnachweis über Finanzschulden und Schuldendienst (Anlage 6c)

Darlehen	Ansatz	Staat	Laufzeit	Darlehenshöhe	Buchwert	Zugang	Tilgung	Zinsen	Summe	Schuldendienst-	Buchwert	Netto
Darlehensgeber				Gesamt	31.12.2024				Schuldendienst	ersätze	31.12.2025	Schuldendienst
Verwendung			Währung/Zinssatz									
Aktenzahl			Zinsindikator									
70200340/20210	851000	AT	2021 - 2031	2.200,00	1.600,00	0,00	200,00	0,00	200,00	0,00	1.400,00	200,00
Bürgerbeteiligung Photovoltaik												
Photovoltaik ABA RÜB5			EUR/1,500%									
sch2021ter												
70200340/20210	851000	AT	2021 - 2031	2.200,00	1.600,00	0,00	200,00	0,00	200,00	0,00	1.400,00	200,00
Bürgerbeteiligung Photovoltaik												
Photovotaik ABA RÜB5			EUR/1,500%									
lim2021flo												
70200340/20210	820000	AT	2021 - 2031	2.200,00	1.600,00	0,00	200,00	0,00	200,00	0,00	1.400,00	200,00
Bürgerbeteiligung Photovoltaik												
Photovoltaik Bauhof			EUR/1,500%									
wal2021her												
70200340/20210	240000	AT	2021 - 2031	2.200,00	1.600,00	0,00	200,00	0,00	200,00	0,00	1.400,00	200,00
Bürgerbeteiligung Photovoltaik												
Photovoltaik Kindergarten			EUR/1,500%									
pöh2021rai												
70200340/20210	240000	AT	2021 - 2031	2.200,00	1.600,00	0,00	200,00	0,00	200,00	0,00	1.400,00	200,00
Bürgerbeteiligung Photovoltaik												
Photovoltaik Kindergarten			EUR/1,500%									
boc2021man												
70200340/20210	262000	AT	2021 - 2031	2.200,00	1.600,00	0,00	200,00	0,00	200,00	0,00	1.400,00	200,00
Bürgerbeteiligung Photovoltaik												
Photovoltaik USC u. Tennisverein			EUR/1,500%									
jak2021alf												
70200340/20210	820000	AT	2021 - 2031	1.100,00	800,00	0,00	100,00	0,00	100,00	0,00	700,00	100,00
Bürgerbeteiligung Photovoltaik												
Photovoltaik Bauhof			EUR/1,500%									
bis2021flo												



# Voranschlag 2025

Marktgemeinde Fels am Wagram

# Einzelnachweis über Finanzschulden und Schuldendienst (Anlage 6c)

Darlehen	Ansatz	Staat	Laufzeit	Darlehenshöhe	Buchwert	Zugang	Tilgung	Zinsen	Summe	Schuldendienst-	Buchwert	Netto
Darlehensgeber				Gesamt	31.12.2024				Schuldendienst	ersätze	31.12.2025	Schuldendienst
Verwendung			Währung/Zinssatz									
Aktenzahl			Zinsindikator									
70200340/20210	240000	AT	2021 - 2031	1.100,00	800,00	0,00	100,00	0,00	100,00	0,00	700,00	100,00
Bürgerbeteiligung Photovoltaik												
Photovoltaik Kindergarten			EUR/1,500%									
dir2021fra												
70200340/20210	851000	AT	2021 - 2031	1.100,00	800,00	0,00	100,00	0,00	100,00	0,00	700,00	100,00
Bürgerbeteiligung Photovoltaik												
Photovoltaik ABA RÜB5			EUR/1,500%									
kai2021ern												
70200340/20210	820000	AT	2021 - 2031	1.100,00	800,00	0,00	100,00	0,00	100,00	0,00	700,00	100,00
Bürgerbeteiligung Photovoltaik												
Photovoltaik Bauhof			EUR/1,500%									
wei2021joh												
70200340/20210	820000	AT	2021 - 2031	1.100,00	800,00	0,00	100,00	0,00	100,00	0,00	700,00	100,00
Bürgerbeteiligung Photovoltaik												
Photovoltaik Bauhof			EUR/1,500%									
kow2021chr												
70200340/20210	820000	AT	2021 - 2031	440,00	400,00	0,00	0,00	0,00	0,00	0,00	400,00	0,00
Bürgerbeteiligung Photovoltaik												
Photovoltaik Bauhof			EUR/1,500%									
kna2021joh												
70200340/20210	262000	AT	2021 - 2031	440,00	400,00	0,00	0,00	0,00	0,00	0,00	400,00	0,00
Bürgerbeteiligung Photovoltaik												
Photovoltaik USC u. Tennisverein			EUR/1,500%									
tos2021tho												
70200340/20210	820000	AT	2021 - 2031	220,00	200,00	0,00	0,00	0,00	0,00	0,00	200,00	0,00
Bürgerbeteiligung Photovoltaik												
Photovoltaik Bauhof			EUR/1,500%									
mai2021nor												

Darlehen	Ansatz	Staat	Laufzeit	Darlehenshöhe	Buchwert	Zugang	Tilgung	Zinsen	Summe	Schuldendienst-	Buchwert	Netto
Darlehensgeber				Gesamt	31.12.2024				Schuldendienst	ersätze	31.12.2025	Schuldendienst
Verwendung		Währung/Zinssatz										
Aktenzahl		Zinsindikator										
70200340/20210:	262000	AT	2021 - 2031	220,00	200,00	0,00	0,00	0,00	0,00	0,00	200,00	0,00
Bürgerbeteiligung Photovoltaik												
Photovoltaik USC u. Tennisverein		EUR/1,500%										
rau2021wil												
<b>Zwischensumme</b>					<b>5.408.000,00</b>	<b>480.000,00</b>	<b>386.400,00</b>	<b>219.500,00</b>	<b>605.900,00</b>	<b>241.400,00</b>	<b>5.501.600,00</b>	<b>364.500,00</b>
<b>2. Finanzschulden für den laufenden Aufwand</b>												
<b>2.1. ... von Trägern des öffentlichen Rechts</b>												
<b>2.1.1. ... von Bund, Bundesfonds, Bundeskammern</b>												
<b>2.1.2. ... von Ländern, Landesfonds, Landesammern</b>												
<b>2.1.3. ... von Gemeinden, Gemeindeverbänden, Gemeindefonds</b>												
<b>2.1.4. ... von Sozialversicherungsträgern</b>												
<b>2.1.5. ... von sonstigen Trägern des öffentlichen Rechts</b>												
<b>2.2. ... von Beteiligungen der Gebietskörperschaft (ohne Finanzunternehmen)</b>												
<b>2.3. ... von Unternehmen (ohne Beteiligungen und ohne Finanzunternehmen)</b>												
<b>2.4. ... von Finanzunternehmen</b>												
<b>2.4.1. ... von Finanzunternehmen im Inland</b>												
<b>2.4.2. ... von Finanzunternehmen im Ausland</b>												
<b>2.5. ... von Sonstigen</b>												
<b>Zwischensumme</b>					<b>0,00</b>	<b>0,00</b>	<b>0,00</b>	<b>0,00</b>	<b>0,00</b>	<b>0,00</b>	<b>0,00</b>	<b>0,00</b>
<b>SUMME (1 und 2)</b>					<b>5.408.000,00</b>	<b>480.000,00</b>	<b>386.400,00</b>	<b>219.500,00</b>	<b>605.900,00</b>	<b>241.400,00</b>	<b>5.501.600,00</b>	<b>364.500,00</b>
<b>Davon ohne Quasi-KG *)</b>					<b>5.246.600,00</b>	<b>0,00</b>	<b>343.000,00</b>	<b>215.400,00</b>	<b>558.400,00</b>	<b>241.400,00</b>	<b>4.903.600,00</b>	<b>317.000,00</b>
<b>Davon Quasi-KG *)</b>					<b>161.400,00</b>	<b>480.000,00</b>	<b>43.400,00</b>	<b>4.100,00</b>	<b>47.500,00</b>	<b>0,00</b>	<b>598.000,00</b>	<b>47.500,00</b>

\*) Quasi-Kapitalgesellschaften außerhalb des Sektors Staat gemäß ESG (Ansatz 85-86).

Nachweis über haushaltsinterne Vergütungen (Anlage 6f)



Gruppenebene		Erträge	Aufwendungen
0	Vertretungskörper und allgemeine Verwaltung	108.100,00	0,00
1	Öffentliche Ordnung und Sicherheit	0,00	0,00
2	Unterricht, Erziehung, Sport und Wissenschaft	0,00	0,00
3	Kunst, Kultur und Kultus	0,00	0,00
4	Soziale Wohlfahrt und Wohnbauförderung	0,00	0,00
5	Gesundheit	0,00	0,00
6	Straßen- und Wasserbau, Verkehr	0,00	0,00
7	Wirtschaftsförderung	0,00	0,00
8	Dienstleistungen	27.500,00	135.600,00
9	Finanzwirtschaft	0,00	0,00
Summe		135.600,00	135.600,00



Leasingspiegel (Anlage 6i)





## Finanzierungsleasing

Ansatz- oder Projektbezeichnung	Anschaffungskosten	Buchwert 31.12.2024	Buchwert 31.12.2025	Summe ausstehender Mindestleasing- zahlungen	Laufzeit	Restlaufzeit in Jahren	Kautionen für Finanzierungsleasing
Summe	0,00	0,00	0,00	0,00			

## Wirtschaftliche Unternehmungen, Betriebe, betriebsähnliche Einrichtungen gem. § 1 Abs. 2

Summe	0,00	0,00	0,00	0,00			
-------	------	------	------	------	--	--	--

## Operating Leasing

Ansatz- oder Projektbezeichnung	Laufzeit Grundmietzeit in Jahren	Gesamtkosten	Einmalkaution	Leasingentgelt (ohne laufender Kaution)	Laufende Kaution	Restlaufzeit in Jahren	Kumulierte Restzahlungen
Summe		0,00	0,00	0,00	0,00		0,00

## Wirtschaftliche Unternehmungen, Betriebe, betriebsähnliche Einrichtungen gem. § 1 Abs. 2

Summe		0,00	0,00	0,00	0,00		0,00
-------	--	------	------	------	------	--	------



Rückstellungsspiegel (Anlage 6q)



Rückstellung	Stand 31.12.2024	Dotierungen (+)	Auflösung inkl. Verbrauch (-)	Stand 31.12.2025
<b>Kurzfristig</b>	<b>0,00</b>	<b>0,00</b>	<b>0,00</b>	<b>0,00</b>
Rückstellungen für Prozesskosten	0,00	0,00	0,00	0,00
Rückstellungen für nicht konsumierte Urlaube	0,00	0,00	0,00	0,00
Rückstellungen für ausstehende Rechnungen	0,00	0,00	0,00	0,00
Sonstige kurzfristige Rückstellungen	0,00	0,00	0,00	0,00
<b>Langfristig</b>	<b>168.800,00</b>	<b>30.600,00</b>	<b>600,00</b>	<b>198.800,00</b>
Rückstellungen für Abfertigungen	47.000,00	7.600,00	0,00	54.600,00
Rückstellungen für Jubiläumszuwendungen	121.800,00	23.000,00	600,00	144.200,00
Rückstellungen für Haftungen	0,00	0,00	0,00	0,00
Rückstellungen für Sanierung von Altlasten	0,00	0,00	0,00	0,00
Rückstellungen für Pensionen (Säule I)	0,00	0,00	0,00	0,00
Sonstige langfristige Rückstellungen	0,00	0,00	0,00	0,00
<b>Gesamtsumme</b>	<b>168.800,00</b>	<b>30.600,00</b>	<b>600,00</b>	<b>198.800,00</b>



Nachweis Vermögen mit abgeänderter Nutzungsdauer





Konto	Bezeichnung	Nutzungsdauer lt. VRV	Abweichende Nutzungsdauer	Begründung
4/0440001/02633	ELAK 2017	0,0	5,0	lt. Amtsleiter
4/0440001/02938	EaseUs Backup Center	0,0	5,0	lt. Amtsleiter
4/0440001/02940	Hyper-V Backup SMA Renewal	0,0	5,0	lt. Amtsleiter
4/0440001/02941	Geo Office Express	0,0	5,0	lt. Amtsleiter
4/0440001/02942	Microsoft Lizenzen	0,0	5,0	lt. Amtsleiter
4/0440001/02943	Virenschutz Lizenzen	0,0	5,0	lt. Amtsleiter
4/0440001/02944	MS Lizenzen	0,0	5,0	lt. Amtsleiter
4/0440001/02956	Appstore Lizenz Homepage	0,0	5,0	lt. Amtsleiter
4/0440001/03595	2021 Flächenwidmungsplan	0,0	10,0	lt. Amtsleiter
5/0440001/03543	Digitaler Leitungskataster BA11	0,0	20,0	lt. Amtsleiter
5/0440001/03544	Digitaler Leitungskataster BA13	0,0	20,0	lt. Amtsleiter
5/0440001/03545	Digitaler Leitungskataster BA11	0,0	20,0	lt. Amtsleiter
5/0440001/03546	Digitaler Leitungskataster BA13	0,0	20,0	lt. Amtsleiter



MFP - Ergebnishaushalt Gesamt 1. Ebene  
- interne Vergütungen enthalten



MVAG	Mittelverwendungs- und -aufbringungsgruppen (1. Ebene)	VA 2025	Plan 2026	Plan 2027	Plan 2028	Plan 2029
211	Erträge aus der operativen Verwaltungstätigkeit	5.174.300,00	5.450.800,00	5.660.600,00	5.914.900,00	6.059.600,00
212	Erträge aus Transfers	1.575.000,00	1.553.000,00	1.546.100,00	1.481.600,00	1.453.300,00
213	Finanzerträge	0,00	0,00	0,00	0,00	0,00
<b>21</b>	<b>Summe Erträge</b>	<b>6.749.300,00</b>	<b>7.003.800,00</b>	<b>7.206.700,00</b>	<b>7.396.500,00</b>	<b>7.512.900,00</b>
221	Personalaufwand	1.546.200,00	1.540.900,00	1.549.700,00	1.554.900,00	1.560.700,00
222	Sachaufwand	3.258.600,00	3.229.100,00	3.202.600,00	3.174.200,00	3.087.100,00
223	Transferaufwand	1.846.100,00	1.974.100,00	2.073.700,00	2.079.700,00	2.086.000,00
224	Finanzaufwand	222.500,00	220.100,00	205.700,00	218.700,00	261.400,00
<b>22</b>	<b>Summe Aufwendungen</b>	<b>6.873.400,00</b>	<b>6.964.200,00</b>	<b>7.031.700,00</b>	<b>7.027.500,00</b>	<b>6.995.200,00</b>
<b>SA0</b>	<b>Saldo (0) Nettoergebnis (21 - 22)</b>	<b>-124.100,00</b>	<b>39.600,00</b>	<b>175.000,00</b>	<b>369.000,00</b>	<b>517.700,00</b>
230	Entnahmen von Haushaltsrücklagen	124.100,00	0,00	0,00	0,00	0,00
240	Zuweisungen an Haushaltsrücklagen	0,00	0,00	0,00	0,00	0,00
<b>SA01</b>	<b>Saldo (01) Haushaltsrücklagen (230 - 240)</b>	<b>124.100,00</b>	<b>0,00</b>	<b>0,00</b>	<b>0,00</b>	<b>0,00</b>
<b>SA00</b>	<b>Saldo (00) Nettoergebnis nach Haushaltsrücklagen (Saldo 0 + Saldo 01)</b>	<b>0,00</b>	<b>39.600,00</b>	<b>175.000,00</b>	<b>369.000,00</b>	<b>517.700,00</b>



MFP - Finanzierungshaushalt Gesamt 1. Ebene  
- interne Vergütungen enthalten





MVAG	Mittelverwendungs- und -aufbringungsgruppen (1. Ebene)	VA 2025	Plan 2026	Plan 2027	Plan 2028	Plan 2029
<b>OPERATIVE GEBARUNG</b>						
311	Einzahlungen aus operativer Verwaltungstätigkeit	5.171.300,00	5.408.300,00	5.637.500,00	5.823.300,00	6.014.900,00
312	Einzahlungen aus Transfers	1.408.000,00	1.387.000,00	1.381.100,00	1.316.800,00	1.288.800,00
313	Einzahlungen aus Finanzerträgen	0,00	0,00	0,00	0,00	0,00
<b>31</b>	<b>Summe Einzahlungen operative Gebarung</b>	<b>6.579.300,00</b>	<b>6.795.300,00</b>	<b>7.018.600,00</b>	<b>7.140.100,00</b>	<b>7.303.700,00</b>
321	Auszahlungen aus Personalaufwand	1.515.600,00	1.522.800,00	1.530.900,00	1.539.400,00	1.547.500,00
322	Auszahlungen aus Sachaufwand	1.801.600,00	1.839.500,00	1.847.400,00	1.855.000,00	1.862.900,00
323	Auszahlungen aus Transfers	1.846.100,00	1.974.100,00	2.073.700,00	2.079.700,00	2.086.000,00
324	Auszahlungen aus Finanzaufwand	222.500,00	220.100,00	205.700,00	218.700,00	261.400,00
<b>32</b>	<b>Summe Auszahlungen operative Gebarung</b>	<b>5.385.800,00</b>	<b>5.556.500,00</b>	<b>5.657.700,00</b>	<b>5.692.800,00</b>	<b>5.757.800,00</b>
<b>SA1</b>	<b>Saldo (1) Geldfluss aus der operativen Gebarung (31 – 32)</b>	<b>1.193.500,00</b>	<b>1.238.800,00</b>	<b>1.360.900,00</b>	<b>1.447.300,00</b>	<b>1.545.900,00</b>
<b>INVESTIVE GEBARUNG</b>						
331	Einzahlungen aus der Investitionstätigkeit	0,00	0,00	0,00	0,00	0,00
332	Einzahlungen aus der Rückzahlung von Darlehen sowie gewährten Vorschüssen	0,00	0,00	0,00	0,00	0,00
333	Einzahlungen aus Kapitaltransfers	335.600,00	460.700,00	200.000,00	425.000,00	200.000,00
<b>33</b>	<b>Summe Einzahlungen investive Gebarung</b>	<b>335.600,00</b>	<b>460.700,00</b>	<b>200.000,00</b>	<b>425.000,00</b>	<b>200.000,00</b>
341	Auszahlungen aus der Investitionstätigkeit	1.433.200,00	1.065.100,00	1.810.100,00	2.812.100,00	808.100,00
342	Auszahlungen aus der Gewährung von Darlehen sowie gewährten Vorschüssen	0,00	0,00	0,00	0,00	0,00
343	Auszahlungen aus Kapitaltransfers	0,00	0,00	0,00	0,00	0,00
<b>34</b>	<b>Summe Auszahlungen investive Gebarung</b>	<b>1.433.200,00</b>	<b>1.065.100,00</b>	<b>1.810.100,00</b>	<b>2.812.100,00</b>	<b>808.100,00</b>
<b>SA2</b>	<b>Saldo (2) Geldfluss aus der investiven Gebarung (33 – 34)</b>	<b>-1.097.600,00</b>	<b>-604.400,00</b>	<b>-1.610.100,00</b>	<b>-2.387.100,00</b>	<b>-608.100,00</b>
<b>SA3</b>	<b>Saldo (3) Nettofinanzierungssaldo (Saldo 1 + Saldo 2)</b>	<b>95.900,00</b>	<b>634.400,00</b>	<b>-249.200,00</b>	<b>-939.800,00</b>	<b>937.800,00</b>

MVAG	Mittelverwendungs- und -aufbringungsgruppen (1. Ebene)	VA 2025	Plan 2026	Plan 2027	Plan 2028	Plan 2029
<b>FINANZIERUNGSTÄTIGKEIT</b>						
351	Einzahlungen aus der Aufnahme von Finanzschulden	480.000,00	0,00	1.000.000,00	1.775.000,00	0,00
353	Einzahlungen infolge eines Kapitaltausches bei derivativen Finanzinstrumenten mit Grundgeschäft	0,00	0,00	0,00	0,00	0,00
355	Einzahlungen aus dem Abgang von Finanzinstrumenten	0,00	0,00	0,00	0,00	0,00
<b>35</b>	<b>Summe Einzahlungen aus der Finanzierungstätigkeit</b>	<b>480.000,00</b>	<b>0,00</b>	<b>1.000.000,00</b>	<b>1.775.000,00</b>	<b>0,00</b>
361	Auszahlungen aus der Tilgung von Finanzschulden	386.400,00	383.200,00	362.400,00	396.300,00	472.200,00
363	Auszahlungen infolge eines Kapitaltausches bei derivativen Finanzinstrumenten mit Grundgeschäft	0,00	0,00	0,00	0,00	0,00
365	Auszahlungen für den Erwerb von Finanzinstrumenten	0,00	0,00	0,00	0,00	0,00
<b>36</b>	<b>Summe Auszahlungen aus der Finanzierungstätigkeit</b>	<b>386.400,00</b>	<b>383.200,00</b>	<b>362.400,00</b>	<b>396.300,00</b>	<b>472.200,00</b>
<b>SA4</b>	<b>Saldo (4) Geldfluss aus der Finanzierungstätigkeit (35 – 36)</b>	<b>93.600,00</b>	<b>-383.200,00</b>	<b>637.600,00</b>	<b>1.378.700,00</b>	<b>-472.200,00</b>
<b>SA5</b>	<b>Saldo (5) Geldfluss aus der voranschlagswirksamen Gebarung (Saldo 3 + Saldo 4)</b>	<b>189.500,00</b>	<b>251.200,00</b>	<b>388.400,00</b>	<b>438.900,00</b>	<b>465.600,00</b>

MFP - Ergebnishaushalt Gesamt 1. und 2. Ebene  
- interne Vergütungen enthalten



# Voranschlag 2025 (Plan 2026 - 2029)

Marktgemeinde Fels am Wagram

# MFP - Ergebnishaushalt Gesamt 1. und 2. Ebene - interne Vergütungen enthalten

MVAG	Mittelverwendungs- und aufbringungsgruppen (1. und 2. Ebene)	VA 2025	Plan 2026	Plan 2027	Plan 2028	Plan 2029
<b>211</b>	<b>Erträge aus der operativen Verwaltungstätigkeit</b>	<b>5.174.300,00</b>	<b>5.450.800,00</b>	<b>5.660.600,00</b>	<b>5.914.900,00</b>	<b>6.059.600,00</b>
2111	Erträge aus eigenen Abgaben	650.000,00	650.000,00	650.000,00	650.000,00	650.000,00
2112	Erträge aus Ertragsanteilen	2.521.000,00	2.597.900,00	2.712.500,00	2.833.500,00	2.959.900,00
2113	Erträge aus Gebühren	1.627.300,00	1.796.800,00	1.912.900,00	1.979.400,00	2.046.200,00
2114	Erträge aus Leistungen	239.400,00	230.000,00	228.500,00	226.800,00	225.200,00
2115	Erträge aus Besitz und wirtschaftlicher Tätigkeit	70.700,00	70.700,00	70.700,00	70.700,00	70.700,00
2116	Erträge aus Veräußerung und sonstige Erträge	62.900,00	82.900,00	83.600,00	83.600,00	84.700,00
2117	Nicht finanzierungswirksame operative Erträge	3.000,00	22.500,00	2.400,00	70.900,00	22.900,00
<b>212</b>	<b>Erträge aus Transfers</b>	<b>1.575.000,00</b>	<b>1.553.000,00</b>	<b>1.546.100,00</b>	<b>1.481.600,00</b>	<b>1.453.300,00</b>
2121	Transferertrag von Trägern des öffentlichen Rechts	1.402.000,00	1.381.000,00	1.375.100,00	1.310.800,00	1.282.800,00
2122	Transferertrag von Beteiligungen	0,00	0,00	0,00	0,00	0,00
2123	Transferertrag von Unternehmen (mit Finanzunternehmen)	0,00	0,00	0,00	0,00	0,00
2124	Transferertrag von Haushalten und Organisationen ohne Erwerbscharakter	6.000,00	6.000,00	6.000,00	6.000,00	6.000,00
2125	Transferertrag vom Ausland	0,00	0,00	0,00	0,00	0,00
2126	Investitions- und Tilgungszuschüsse zwischen Unternehmungen und Betrieben der Gebietskörperschaft und der Gebietskörperschaft	0,00	0,00	0,00	0,00	0,00
2127	Nicht finanzierungswirksamer Transferertrag	167.000,00	166.000,00	165.000,00	164.800,00	164.500,00
<b>213</b>	<b>Finanzerträge</b>	<b>0,00</b>	<b>0,00</b>	<b>0,00</b>	<b>0,00</b>	<b>0,00</b>
2131	Erträge aus Zinsen	0,00	0,00	0,00	0,00	0,00
2132	Erträge aus Zinsen aus derivativen Finanzinstrumenten mit und ohne Grundgeschäft	0,00	0,00	0,00	0,00	0,00
2133	Erträge aus Gewinnentnahmen von marktbestimmten Betrieben	0,00	0,00	0,00	0,00	0,00
2134	Sonstige Finanzerträge	0,00	0,00	0,00	0,00	0,00
2135	Erträge aus Dividenden/Gewinnausschüttungen	0,00	0,00	0,00	0,00	0,00
2136	Sonstige nicht finanzierungswirksame Finanzerträge	0,00	0,00	0,00	0,00	0,00
<b>21</b>	<b>Summe Erträge</b>	<b>6.749.300,00</b>	<b>7.003.800,00</b>	<b>7.206.700,00</b>	<b>7.396.500,00</b>	<b>7.512.900,00</b>
<b>221</b>	<b>Personalaufwand</b>	<b>1.546.200,00</b>	<b>1.540.900,00</b>	<b>1.549.700,00</b>	<b>1.554.900,00</b>	<b>1.560.700,00</b>
2211	Personalaufwand (Bezüge, Nebengebühren, Mehrleistungen)	1.207.700,00	1.213.200,00	1.219.600,00	1.225.900,00	1.232.200,00
2212	Gesetzlicher und freiwilliger Sozialaufwand	307.900,00	309.600,00	311.300,00	313.500,00	315.300,00
2213	Sonstiger Personalaufwand	0,00	0,00	0,00	0,00	0,00
2214	Nicht finanzierungswirksamer Personalaufwand	30.600,00	18.100,00	18.800,00	15.500,00	13.200,00
<b>222</b>	<b>Sachaufwand</b>	<b>3.258.600,00</b>	<b>3.229.100,00</b>	<b>3.202.600,00</b>	<b>3.174.200,00</b>	<b>3.087.100,00</b>
2221	Gebrauchs- und Verbrauchsgüter, Handelswaren	123.500,00	123.600,00	123.500,00	123.500,00	123.500,00
2222	Verwaltungs- und Betriebsaufwand	198.700,00	178.700,00	178.700,00	177.200,00	175.600,00

# Voranschlag 2025 (Plan 2026 - 2029)

Marktgemeinde Fels am Wagram

# MFP - Ergebnishaushalt Gesamt 1. und 2. Ebene - interne Vergütungen enthalten

MVAG	Mittelverwendungs- und aufbringungsgruppen (1. und 2. Ebene)	VA 2025	Plan 2026	Plan 2027	Plan 2028	Plan 2029
2223	Leasing- und Mietaufwand	20.500,00	20.500,00	20.500,00	20.500,00	20.500,00
2224	Instandhaltung	258.400,00	308.400,00	308.400,00	308.400,00	308.400,00
2225	Sonstiger Sachaufwand	1.200.500,00	1.228.300,00	1.237.000,00	1.246.100,00	1.256.600,00
2226	Nicht finanzierungswirksamer Sachaufwand	1.457.000,00	1.369.600,00	1.334.500,00	1.298.500,00	1.202.500,00
<b>223</b>	<b>Transferaufwand</b>	<b>1.846.100,00</b>	<b>1.974.100,00</b>	<b>2.073.700,00</b>	<b>2.079.700,00</b>	<b>2.086.000,00</b>
2231	Transferaufwand an Träger des öffentlichen Rechts	1.632.700,00	1.791.800,00	1.891.400,00	1.897.400,00	1.903.700,00
2232	Transferaufwand an Beteiligungen	0,00	0,00	0,00	0,00	0,00
2233	Transferaufwand an Unternehmen (mit Finanzunternehmen)	0,00	0,00	0,00	0,00	0,00
2234	Transferaufwand an Haushalte und Organisationen ohne Erwerbscharakter	213.400,00	182.300,00	182.300,00	182.300,00	182.300,00
2235	Transferaufwand an das Ausland	0,00	0,00	0,00	0,00	0,00
2236	Investitions- und Tilgungszuschüsse zwischen Unternehmungen und Betrieben der Gebietskörperschaft und der Gebietskörperschaft	0,00	0,00	0,00	0,00	0,00
2237	Nicht finanzierungswirksamer Transferaufwand	0,00	0,00	0,00	0,00	0,00
<b>224</b>	<b>Finanzaufwand</b>	<b>222.500,00</b>	<b>220.100,00</b>	<b>205.700,00</b>	<b>218.700,00</b>	<b>261.400,00</b>
2241	Aufwendungen für Zinsen	221.500,00	219.100,00	204.700,00	217.700,00	260.400,00
2242	Zinsen und sonstige Aufwendungen aus derivativen Finanzinstrumenten mit und ohne Grundgeschäft	0,00	0,00	0,00	0,00	0,00
2243	Gewinnentnahmen von Unternehmungen und marktbestimmten Betrieben der Gebietskörperschaft (innerhalb der Gebietskörperschaft)	0,00	0,00	0,00	0,00	0,00
2244	Sonstiger Finanzaufwand	1.000,00	1.000,00	1.000,00	1.000,00	1.000,00
2245	Nicht finanzierungswirksamer Finanzaufwand	0,00	0,00	0,00	0,00	0,00
<b>22</b>	<b>Summe Aufwendungen</b>	<b>6.873.400,00</b>	<b>6.964.200,00</b>	<b>7.031.700,00</b>	<b>7.027.500,00</b>	<b>6.995.200,00</b>
<b>SA0</b>	<b>Saldo (0) Nettoergebnis (21 - 22)</b>	<b>-124.100,00</b>	<b>39.600,00</b>	<b>175.000,00</b>	<b>369.000,00</b>	<b>517.700,00</b>
<b>230</b>	<b>Entnahmen von Haushaltsrücklagen</b>	<b>124.100,00</b>	<b>0,00</b>	<b>0,00</b>	<b>0,00</b>	<b>0,00</b>
2301	Entnahmen von Haushaltsrücklagen	124.100,00	0,00	0,00	0,00	0,00
<b>240</b>	<b>Zuweisungen an Haushaltsrücklagen</b>	<b>0,00</b>	<b>0,00</b>	<b>0,00</b>	<b>0,00</b>	<b>0,00</b>
2401	Zuweisungen an Haushaltsrücklagen	0,00	0,00	0,00	0,00	0,00
<b>SA01</b>	<b>Saldo (01) Haushaltsrücklagen (230 - 240)</b>	<b>124.100,00</b>	<b>0,00</b>	<b>0,00</b>	<b>0,00</b>	<b>0,00</b>
<b>SA00</b>	<b>Saldo (00) Nettoergebnis nach Haushaltsrücklagen (Saldo 0 + Saldo 01)</b>	<b>0,00</b>	<b>39.600,00</b>	<b>175.000,00</b>	<b>369.000,00</b>	<b>517.700,00</b>

MFP - Finanzierungshaushalt Gesamt 1. und 2. Ebene  
- interne Vergütungen enthalten





MVAG	Mittelverwendungs- und aufbringungsgruppen (1. und 2. Ebene)	VA 2025	Plan 2026	Plan 2027	Plan 2028	Plan 2029
<b>311</b>	<b>Einzahlungen aus operativer Verwaltungstätigkeit</b>	<b>5.171.300,00</b>	<b>5.408.300,00</b>	<b>5.637.500,00</b>	<b>5.823.300,00</b>	<b>6.014.900,00</b>
3111	Einzahlungen aus eigenen Abgaben	650.000,00	650.000,00	650.000,00	650.000,00	650.000,00
3112	Einzahlungen aus Ertragsanteilen	2.521.000,00	2.597.900,00	2.712.500,00	2.833.500,00	2.959.900,00
3113	Einzahlungen aus Gebühren	1.627.300,00	1.796.800,00	1.912.900,00	1.979.400,00	2.046.200,00
3114	Einzahlungen aus Leistungen	239.400,00	230.000,00	228.500,00	226.800,00	225.200,00
3115	Einzahlungen aus Besitz und wirtschaftlicher Tätigkeit	70.700,00	70.700,00	70.700,00	70.700,00	70.700,00
3116	Einzahlungen aus Veräußerung von geringwertigen Wirtschaftsgütern (GWG) und sonstige Einzahlungen	62.900,00	62.900,00	62.900,00	62.900,00	62.900,00
<b>312</b>	<b>Einzahlungen aus Transfers</b>	<b>1.408.000,00</b>	<b>1.387.000,00</b>	<b>1.381.100,00</b>	<b>1.316.800,00</b>	<b>1.288.800,00</b>
3121	Transferzahlungen von Trägern des öffentlichen Rechts	1.402.000,00	1.381.000,00	1.375.100,00	1.310.800,00	1.282.800,00
3122	Transferzahlungen von Beteiligungen	0,00	0,00	0,00	0,00	0,00
3123	Transferzahlungen von Unternehmen (inkl. Finanzunternehmen)	0,00	0,00	0,00	0,00	0,00
3124	Transferzahlungen von Haushalten und Organisationen ohne Erwerbscharakter	6.000,00	6.000,00	6.000,00	6.000,00	6.000,00
3125	Transferzahlungen vom Ausland	0,00	0,00	0,00	0,00	0,00
3126	Investitions- und Tilgungszuschüsse zwischen Unternehmungen und Betrieben der Gebietskörperschaft und der Gebietskörperschaft	0,00	0,00	0,00	0,00	0,00
<b>313</b>	<b>Einzahlungen aus Finanzerträgen</b>	<b>0,00</b>	<b>0,00</b>	<b>0,00</b>	<b>0,00</b>	<b>0,00</b>
3131	Einzahlungen aus Zinserträgen	0,00	0,00	0,00	0,00	0,00
3132	Einzahlungen aus Zinsen aus derivativen Finanzinstrumenten mit und ohne Grundgeschäft	0,00	0,00	0,00	0,00	0,00
3133	Einzahlungen aus Gewinnentnahmen von marktbestimmten Betrieben	0,00	0,00	0,00	0,00	0,00
3134	Sonstige Einzahlungen aus Finanzerträgen	0,00	0,00	0,00	0,00	0,00
3135	Einzahlungen aus Dividenden/Gewinnausschüttungen	0,00	0,00	0,00	0,00	0,00
<b>31</b>	<b>Summe Einzahlungen operative Gebarung</b>	<b>6.579.300,00</b>	<b>6.795.300,00</b>	<b>7.018.600,00</b>	<b>7.140.100,00</b>	<b>7.303.700,00</b>
<b>321</b>	<b>Auszahlungen aus Personalaufwand</b>	<b>1.515.600,00</b>	<b>1.522.800,00</b>	<b>1.530.900,00</b>	<b>1.539.400,00</b>	<b>1.547.500,00</b>
3211	Auszahlungen für Personalaufwand (Bezüge, Nebengebühren, und Mehrleistungsvergütungen)	1.207.700,00	1.213.200,00	1.219.600,00	1.225.900,00	1.232.200,00
3212	Auszahlungen für gesetzliche und freiwillige Sozialaufwendungen	307.900,00	309.600,00	311.300,00	313.500,00	315.300,00
3213	Auszahlungen aus sonstigem Personalaufwand	0,00	0,00	0,00	0,00	0,00
<b>322</b>	<b>Auszahlungen aus Sachaufwand</b>	<b>1.801.600,00</b>	<b>1.839.500,00</b>	<b>1.847.400,00</b>	<b>1.855.000,00</b>	<b>1.862.900,00</b>
3221	Auszahlungen für Gebrauchs- und Verbrauchsgüter, Handelswaren	123.500,00	123.600,00	123.500,00	123.500,00	123.500,00
3222	Auszahlungen für Verwaltungs- und Betriebsaufwand	198.700,00	178.700,00	178.700,00	177.200,00	175.600,00
3223	Auszahlungen für Leasing- und Mietaufwand	20.500,00	20.500,00	20.500,00	20.500,00	20.500,00
3224	Auszahlungen für Instandhaltung	258.400,00	308.400,00	308.400,00	308.400,00	308.400,00
3225	Sonstige Auszahlungen aus Sachaufwand	1.200.500,00	1.208.300,00	1.216.300,00	1.225.400,00	1.234.900,00
3226	Auszahlungen aus der Inanspruchnahme von Haftungen	0,00	0,00	0,00	0,00	0,00

MVAG	Mittelverwendungs- und aufbringungsgruppen (1. und 2. Ebene)	VA 2025	Plan 2026	Plan 2027	Plan 2028	Plan 2029
<b>323</b>	<b>Auszahlungen aus Transfers</b>	<b>1.846.100,00</b>	<b>1.974.100,00</b>	<b>2.073.700,00</b>	<b>2.079.700,00</b>	<b>2.086.000,00</b>
3231	Transferzahlungen an Träger des öffentlichen Rechts	1.632.700,00	1.791.800,00	1.891.400,00	1.897.400,00	1.903.700,00
3232	Transferzahlungen an Beteiligungen	0,00	0,00	0,00	0,00	0,00
3233	Transferzahlungen an Unternehmen (inkl. Finanzunternehmen)	0,00	0,00	0,00	0,00	0,00
3234	Transferzahlungen an Haushalte und Organisationen ohne Erwerbscharakter	213.400,00	182.300,00	182.300,00	182.300,00	182.300,00
3235	Transferzahlungen an das Ausland	0,00	0,00	0,00	0,00	0,00
3236	Investitions- und Tilgungszuschüsse zwischen Unternehmungen und Betrieben der Gebietskörperschaft und der Gebietskörperschaft	0,00	0,00	0,00	0,00	0,00
<b>324</b>	<b>Auszahlungen aus Finanzaufwand</b>	<b>222.500,00</b>	<b>220.100,00</b>	<b>205.700,00</b>	<b>218.700,00</b>	<b>261.400,00</b>
3241	Auszahlungen für Zinsen	221.500,00	219.100,00	204.700,00	217.700,00	260.400,00
3242	Auszahlungen für Zinsen aus derivativen Finanzinstrumenten mit und ohne Grundgeschäft	0,00	0,00	0,00	0,00	0,00
3243	Auszahlungen aus Gewinnentnahmen von marktbestimmten Betrieben	0,00	0,00	0,00	0,00	0,00
3244	Sonstige Auszahlungen aus Finanzaufwendungen	1.000,00	1.000,00	1.000,00	1.000,00	1.000,00
<b>32</b>	<b>Summe Auszahlungen operative Gebarung</b>	<b>5.385.800,00</b>	<b>5.556.500,00</b>	<b>5.657.700,00</b>	<b>5.692.800,00</b>	<b>5.757.800,00</b>
<b>SA1</b>	<b>Saldo (1) Geldfluss aus der operativen Gebarung (31 – 32)</b>	<b>1.193.500,00</b>	<b>1.238.800,00</b>	<b>1.360.900,00</b>	<b>1.447.300,00</b>	<b>1.545.900,00</b>
<b>331</b>	<b>Einzahlungen aus der Investitionstätigkeit</b>	<b>0,00</b>	<b>0,00</b>	<b>0,00</b>	<b>0,00</b>	<b>0,00</b>
3311	Einzahlungen aus der Veräußerung von immateriellem Vermögen	0,00	0,00	0,00	0,00	0,00
3312	Einzahlungen aus der Veräußerung von Grundstücken und Grundstückeinrichtungen	0,00	0,00	0,00	0,00	0,00
3313	Einzahlungen aus der Veräußerung von Gebäuden und Bauten	0,00	0,00	0,00	0,00	0,00
3314	Einzahlungen aus der Veräußerung von technischen Anlagen, Fahrzeugen und Maschinen	0,00	0,00	0,00	0,00	0,00
3315	Einzahlungen aus der Veräußerung von Amts-, Betriebs- und Geschäftsausstattung	0,00	0,00	0,00	0,00	0,00
3316	Einzahlungen aus der Veräußerung von Kulturgütern	0,00	0,00	0,00	0,00	0,00
3317	Einzahlungen aus der Veräußerung von Beteiligungen	0,00	0,00	0,00	0,00	0,00
3318	Einzahlungen aus der Veräußerung von kofinanzierten Schutzbauten	0,00	0,00	0,00	0,00	0,00
<b>332</b>	<b>Einzahlungen aus der Rückzahlung von Darlehen sowie gewährten Vorschüssen</b>	<b>0,00</b>	<b>0,00</b>	<b>0,00</b>	<b>0,00</b>	<b>0,00</b>
3321	Einzahlungen aus Darlehen an Träger des öffentlichen Rechts	0,00	0,00	0,00	0,00	0,00
3322	Einzahlungen aus Darlehen an Beteiligungen	0,00	0,00	0,00	0,00	0,00
3323	Einzahlungen aus Darlehen an Unternehmen und Haushalte	0,00	0,00	0,00	0,00	0,00
3325	Einzahlungen aus Vorschüssen und Anzahlungen	0,00	0,00	0,00	0,00	0,00
<b>333</b>	<b>Einzahlungen aus Kapitaltransfers</b>	<b>335.600,00</b>	<b>460.700,00</b>	<b>200.000,00</b>	<b>425.000,00</b>	<b>200.000,00</b>
3331	Kapitaltransferzahlungen von Trägern des öffentlichen Rechts	263.100,00	383.200,00	142.500,00	337.500,00	142.500,00
3332	Kapitaltransferzahlungen von Beteiligungen	0,00	0,00	0,00	0,00	0,00
3333	Kapitaltransferzahlungen von Unternehmen	0,00	0,00	0,00	0,00	0,00
3334	Kapitaltransferzahlungen von Haushalten und Organisationen ohne Erwerbscharakter	72.500,00	77.500,00	57.500,00	87.500,00	57.500,00

# Voranschlag 2025 (Plan 2026 - 2029)

Marktgemeinde Fels am Wagram

# MFP - Finanzierungshaushalt Gesamt 1. und 2. Ebene - interne Vergütungen enthalten

MVAG	Mittelverwendungs- und aufbringungsgruppen (1. und 2. Ebene)	VA 2025	Plan 2026	Plan 2027	Plan 2028	Plan 2029
3335	Kapitaltransferzahlungen vom Ausland	0,00	0,00	0,00	0,00	0,00
<b>33</b>	<b>Summe Einzahlungen investive Gebarung</b>	<b>335.600,00</b>	<b>460.700,00</b>	<b>200.000,00</b>	<b>425.000,00</b>	<b>200.000,00</b>
<b>341</b>	<b>Auszahlungen aus der Investitionstätigkeit</b>	<b>1.433.200,00</b>	<b>1.065.100,00</b>	<b>1.810.100,00</b>	<b>2.812.100,00</b>	<b>808.100,00</b>
3411	Auszahlungen für den Erwerb von immateriellem Vermögen	10.600,00	10.600,00	10.600,00	10.600,00	10.600,00
3412	Auszahlungen für den Erwerb von Grundstücken und Grundstückseinrichtungen	1.295.500,00	958.000,00	463.000,00	365.000,00	461.000,00
3413	Auszahlungen für den Erwerb von Gebäuden und Bauten	45.000,00	0,00	1.300.000,00	2.400.000,00	300.000,00
3414	Auszahlungen für den Erwerb von technischen Anlagen, Fahrzeugen und Maschinen	45.600,00	60.000,00	0,00	0,00	0,00
3415	Auszahlungen für den Erwerb von Amts-, Betriebs- und Geschäftsausstattung	36.500,00	36.500,00	36.500,00	36.500,00	36.500,00
3416	Auszahlungen für den Erwerb von Kulturgütern	0,00	0,00	0,00	0,00	0,00
3417	Auszahlungen für den Erwerb von Beteiligungen	0,00	0,00	0,00	0,00	0,00
3418	Auszahlungen für den Erwerb von kofinanzierten Schutzbauten	0,00	0,00	0,00	0,00	0,00
<b>342</b>	<b>Auszahlungen aus der Gewährung von Darlehen sowie gewährten Vorschüssen</b>	<b>0,00</b>	<b>0,00</b>	<b>0,00</b>	<b>0,00</b>	<b>0,00</b>
3421	Auszahlungen von Darlehen an Träger des öffentlichen Rechts	0,00	0,00	0,00	0,00	0,00
3422	Auszahlungen von Darlehen an Beteiligungen	0,00	0,00	0,00	0,00	0,00
3423	Auszahlungen von Darlehen an Unternehmen und Haushalte	0,00	0,00	0,00	0,00	0,00
3425	Auszahlungen von Vorschüssen und Anzahlungen	0,00	0,00	0,00	0,00	0,00
<b>343</b>	<b>Auszahlungen aus Kapitaltransfers</b>	<b>0,00</b>	<b>0,00</b>	<b>0,00</b>	<b>0,00</b>	<b>0,00</b>
3431	Kapitaltransferzahlungen an Träger des öffentlichen Rechts	0,00	0,00	0,00	0,00	0,00
3432	Kapitaltransferzahlungen an Beteiligungen	0,00	0,00	0,00	0,00	0,00
3433	Kapitaltransferzahlungen an Unternehmen (Finanzunternehmen)	0,00	0,00	0,00	0,00	0,00
3434	Kapitaltransferzahlungen an Haushalte und Organisationen ohne Erwerbscharakter	0,00	0,00	0,00	0,00	0,00
3435	Kapitaltransferzahlungen an das Ausland	0,00	0,00	0,00	0,00	0,00
<b>34</b>	<b>Summe Auszahlungen investive Gebarung</b>	<b>1.433.200,00</b>	<b>1.065.100,00</b>	<b>1.810.100,00</b>	<b>2.812.100,00</b>	<b>808.100,00</b>
<b>SA2</b>	<b>Saldo (2) Geldfluss aus der investiven Gebarung (33 – 34)</b>	<b>-1.097.600,00</b>	<b>-604.400,00</b>	<b>-1.610.100,00</b>	<b>-2.387.100,00</b>	<b>-608.100,00</b>
<b>SA3</b>	<b>Saldo (3) Nettofinanzierungssaldo (Saldo 1 + Saldo 2)</b>	<b>95.900,00</b>	<b>634.400,00</b>	<b>-249.200,00</b>	<b>-939.800,00</b>	<b>937.800,00</b>
<b>351</b>	<b>Einzahlungen aus der Aufnahme von Finanzschulden</b>	<b>480.000,00</b>	<b>0,00</b>	<b>1.000.000,00</b>	<b>1.775.000,00</b>	<b>0,00</b>
3511	Einzahlungen aus empfangenen Darlehen von öffentlichen Körperschaften und Rechtsträgern	0,00	0,00	1.000.000,00	0,00	0,00
3512	Einzahlungen aus empfangenen Darlehen von Beteiligungen	0,00	0,00	0,00	0,00	0,00
3513	Einzahlungen aus empfangenen Darlehen von Unternehmen und privaten Haushalten	0,00	0,00	0,00	0,00	0,00
3514	Einzahlungen aus Finanzschulden (Finanzunternehmen)	480.000,00	0,00	0,00	1.775.000,00	0,00
3515	Einzahlungen aus Aufnahmen von Leasingverbindlichkeiten	0,00	0,00	0,00	0,00	0,00
<b>353</b>	<b>Einzahlungen infolge eines Kapitaltausches bei derivativen Finanzinstrumenten mit Grundgeschäft</b>	<b>0,00</b>	<b>0,00</b>	<b>0,00</b>	<b>0,00</b>	<b>0,00</b>

MVAG	Mittelverwendungs- und aufbringungsgruppen (1. und 2. Ebene)	VA 2025	Plan 2026	Plan 2027	Plan 2028	Plan 2029
3530	Einzahlungen infolge eines Kapitaltausches bei derivativen Finanzinstrumenten mit Grundgeschäft	0,00	0,00	0,00	0,00	0,00
<b>355</b>	<b>Einzahlungen aus dem Abgang von Finanzinstrumenten</b>	<b>0,00</b>	<b>0,00</b>	<b>0,00</b>	<b>0,00</b>	<b>0,00</b>
3550	Einzahlungen aus dem Abgang von Finanzinstrumenten	0,00	0,00	0,00	0,00	0,00
<b>35</b>	<b>Summe Einzahlungen aus der Finanzierungstätigkeit</b>	<b>480.000,00</b>	<b>0,00</b>	<b>1.000.000,00</b>	<b>1.775.000,00</b>	<b>0,00</b>
<b>361</b>	<b>Auszahlungen aus der Tilgung von Finanzschulden</b>	<b>386.400,00</b>	<b>383.200,00</b>	<b>362.400,00</b>	<b>396.300,00</b>	<b>472.200,00</b>
3611	Auszahlungen aus empfangenen Darlehen von öffentlichen Körperschaften und Rechtsträgern	90.400,00	84.000,00	77.600,00	117.600,00	117.600,00
3612	Auszahlungen aus empfangenen Darlehen von Beteiligungen	0,00	0,00	0,00	0,00	0,00
3613	Auszahlungen aus empfangenen Darlehen von Unternehmen und privaten Haushalten	20.900,00	17.400,00	20.800,00	16.700,00	21.700,00
3614	Auszahlungen aus Finanzschulden	275.100,00	281.800,00	264.000,00	262.000,00	332.900,00
3615	Auszahlungen aus Rückzahlungen von Leasingverbindlichkeiten	0,00	0,00	0,00	0,00	0,00
<b>363</b>	<b>Auszahlungen infolge eines Kapitaltausches bei derivativen Finanzinstrumenten mit Grundgeschäft</b>	<b>0,00</b>	<b>0,00</b>	<b>0,00</b>	<b>0,00</b>	<b>0,00</b>
3630	Auszahlungen infolge eines Kapitaltausches bei derivativen Finanzinstrumenten mit Grundgeschäft	0,00	0,00	0,00	0,00	0,00
<b>365</b>	<b>Auszahlungen für den Erwerb von Finanzinstrumenten</b>	<b>0,00</b>	<b>0,00</b>	<b>0,00</b>	<b>0,00</b>	<b>0,00</b>
3650	Auszahlungen für den Erwerb von Finanzinstrumenten	0,00	0,00	0,00	0,00	0,00
<b>36</b>	<b>Summe Auszahlungen aus der Finanzierungstätigkeit</b>	<b>386.400,00</b>	<b>383.200,00</b>	<b>362.400,00</b>	<b>396.300,00</b>	<b>472.200,00</b>
<b>SA4</b>	<b>Saldo (4) Geldfluss aus der Finanzierungstätigkeit (35 – 36)</b>	<b>93.600,00</b>	<b>-383.200,00</b>	<b>637.600,00</b>	<b>1.378.700,00</b>	<b>-472.200,00</b>
<b>SA5</b>	<b>Saldo (5) Geldfluss aus der voranschlagswirksamen Gebarung (Saldo 3 + Saldo 4)</b>	<b>189.500,00</b>	<b>251.200,00</b>	<b>388.400,00</b>	<b>438.900,00</b>	<b>465.600,00</b>

MFP - Haushaltspotential (aufbauend auf der Ergebnisrechnung)



MVAG	Mittelverwendungs- und -aufbringungsgruppen	Mittelaufbringung	Mittelverwendung	Saldo
211	Erträge aus der operativen Verwaltungstätigkeit	5.174.300,00		
212	Erträge aus Transfers	1.575.000,00		
213	Finanzerträge	0,00		
<b>Summe Erträge (SU 21)</b>		6.749.300,00		
2117	Nicht finanzierungswirksame operative Erträge (Auflösung von Rückstellungen und Aktivierte Eigenleistungen)	-3.000,00		
2127	Nicht finanzierungswirksamer Transferertrag (Auflösung von Investitionszuschüssen)	-167.000,00		
2136	Sonstige nicht finanzierungswirksame Finanzerträge (Auflösung von RS Bewertung von Beteiligungen und aktiven Finanzinstrumenten)	0,00		
<b>Nicht finanzwirksame Erträge</b>		-170.000,00		
<b>Finanzwirksame Erträge</b>		6.579.300,00		
221	Personalaufwand		1.546.200,00	
222	Sachaufwand		3.258.600,00	
223	Transferaufwand		1.846.100,00	
224	Finanzaufwand		222.500,00	
<b>Summe Aufwendungen (SU 22)</b>			6.873.400,00	
2214	Nicht finanzierungswirksamer Personalaufwand (Dotierung RS für Abfertigungen, Jubiläum u. nicht konsumierte Urlaube)		-30.600,00	
2226	Nicht finanzierungswirksamer Sachaufwand (inkl. Abschreibungen, Dotierung von RS Prozess, ausstehende Rechnungen)		-1.457.000,00	
2237	Nicht finanzierungswirksamer Transferaufwand (Dotierungen von RS f. Pensionen)		0,00	
2245	Nicht finanzierungswirksamer Finanzaufwand (Wertberichtigungen zu Finanzinstrumenten, Aufwendungen aus der Bewertung von Beteiligungen)		0,00	
<b>Nicht finanzwirksame Aufwendungen</b>			-1.487.600,00	
<b>Finanzwirksame Aufwendungen</b>			5.385.800,00	
<b>Finanzwirksames Ergebnis</b>		6.579.300,00	5.385.800,00	<b>1.193.500,00</b>

MVAG	Mittelverwendungs- und -aufbringungsgruppen	Mittelaufbringung	Mittelverwendung	Saldo
332	Einzahlungen aus der Rückzahlung von Darlehen sowie gewährten Vorschüssen (ohne 332x mit Projektcode - Anzahlungen)	0,00		
1141	Vorräte ( - Veränderung)	0,00		
1142	Gegebene Anzahlungen auf Vorräte ( - Veränderung)	0,00		
1540	Passive Rechnungsabgrenzung	0,00		
	Einzahlungen der Kontengruppe 000-089, die keinem Projekt mit Projektcode 1 zugeordnet sind	0,00		
	Einzahlungen der Kontengruppe 30, die keinem Projekt mit Projektcode 1 zugeordnet sind	25.000,00		
	- Erträge der Kontogruppe 80 mit Projektcode 1	0,00		
2301	Entnahmen von Rücklagen endfälliger Darlehen (Kontengruppe 893)	0,00		
<b>Jährliche wiederkehrende Einzahlungen</b>		25.000,00		
36	Auszahlungen aus der Finanzierungstätigkeit (ohne Projektcode 1)		386.400,00	
2401	Zuweisung an Rücklagen endfälliger Darlehen (Kontengruppe 793)		0,00	
342	Auszahlungen aus der Gewährung von Darlehen sowie gewährten Vorschüssen (ohne 342x mit Projektcode - Anzahlungen)		0,00	
1141	Vorräte ( + Veränderung)		0,00	
1142	Gegebene Anzahlungen auf Vorräte ( + Veränderung)		0,00	
1170	Aktive Rechnungsabgrenzung		0,00	
	Auszahlungen (Investitionen) der Kontengruppe 000-083, die keinem Projekt mit Projektcode 1 zugeordnet sind		82.100,00	
<b>Jährliche wiederkehrende Auszahlungen</b>			468.500,00	
	Kontengruppe 871, KT der Ergebnisrechnung, mit Projektcode (BZ)	-610.500,00		
<b>Summe Kapitaltransfers der Ergebnisrechnung</b>		-610.500,00		
<b>H1 Jährliches Haushaltspotential (Eigenmittel)</b>		5.993.800,00	5.854.300,00	<b>139.500,00</b>
H4VJ Haushaltspotential Vorjahr (Endbestand HP-RL Vorjahr, Konto 935077 = AB)				<b>0,00</b>
<b>H2 verfügbares Haushaltspotential (Eigenmittel)</b>				<b>139.500,00</b>



MVAG	Mittelverwendungs- und -aufbringungsgruppen	Mittelaufbringung	Mittelverwendung	Saldo
Information 1 - Berechnung der tatsächlichen Liquidität		0,00	0,00	
im verfügbaren Haushaltspotential enthaltene Bedarfszuweisungen zur Liquiditätssteigerung aus Kontogruppe 871, KT der Ergebnisrechnung ohne Projektcode		0,00		
<b>tatsächlicher Liquiditätsbedarf ohne Rücklagenauflösung (Abgang)</b>		139.500,00		
2401	Zuweisungen an Haushaltsrücklagen (Kontengruppe 794)		0,00	
2401	Zuweisungen an Haushaltsrücklagen (Kontengruppe 795)		0,00	
<b>Jährliche Aufwände für Rücklagen</b>			0,00	
2301	Entnahmen von Haushaltsrücklagen (Kontengruppe 894)	0,00		
2301	Entnahmen von Haushaltsrücklagen (Kontengruppe 895)	0,00		
<b>Jährliche RL-Erträge f. Investitionen (finanzw.)</b>		0,00		
<b>H3 verfügbares Haushaltspotential (Eigenmittel) nach finanzwirksamen Rücklagen</b>		139.500,00	0,00	<b>139.500,00</b>
- Zuweisungen und Umbuchungen an investive Vorhaben			0,00	<b>0,00</b>
+ Rückführungen und Umbuchungen von investiven Vorhaben		0,00		<b>0,00</b>
<b>H4 kumuliertes Haushaltspotential (Eigenmittel) Endbestand</b>		139.500,00	0,00	<b>139.500,00</b>

MVAG	Mittelverwendungs- und -aufbringungsgruppen	Mittelaufbringung	Mittelverwendung	Saldo
211	Erträge aus der operativen Verwaltungstätigkeit	5.450.800,00		
212	Erträge aus Transfers	1.553.000,00		
213	Finanzerträge	0,00		
<b>Summe Erträge (SU 21)</b>		7.003.800,00		
2117	Nicht finanzierungswirksame operative Erträge (Auflösung von Rückstellungen und Aktivierte Eigenleistungen)	-22.500,00		
2127	Nicht finanzierungswirksamer Transferertrag (Auflösung von Investitionszuschüssen)	-166.000,00		
2136	Sonstige nicht finanzierungswirksame Finanzerträge (Auflösung von RS Bewertung von Beteiligungen und aktiven Finanzinstrumenten)	0,00		
<b>Nicht finanzwirksame Erträge</b>		-188.500,00		
<b>Finanzwirksame Erträge</b>		6.815.300,00		
221	Personalaufwand		1.540.900,00	
222	Sachaufwand		3.229.100,00	
223	Transferaufwand		1.974.100,00	
224	Finanzaufwand		220.100,00	
<b>Summe Aufwendungen (SU 22)</b>			6.964.200,00	
2214	Nicht finanzierungswirksamer Personalaufwand (Dotierung RS für Abfertigungen, Jubiläum u. nicht konsumierte Urlaube)		-18.100,00	
2226	Nicht finanzierungswirksamer Sachaufwand (inkl. Abschreibungen, Dotierung von RS Prozess, ausstehende Rechnungen)		-1.369.600,00	
2237	Nicht finanzierungswirksamer Transferaufwand (Dotierungen von RS f. Pensionen)		0,00	
2245	Nicht finanzierungswirksamer Finanzaufwand (Wertberichtigungen zu Finanzinstrumenten, Aufwendungen aus der Bewertung von Beteiligungen)		0,00	
<b>Nicht finanzwirksame Aufwendungen</b>			-1.387.700,00	
<b>Finanzwirksame Aufwendungen</b>			5.576.500,00	
<b>Finanzwirksames Ergebnis</b>		6.815.300,00	5.576.500,00	<b>1.238.800,00</b>

MVAG	Mittelverwendungs- und -aufbringungsgruppen	Mittelaufbringung	Mittelverwendung	Saldo
332	Einzahlungen aus der Rückzahlung von Darlehen sowie gewährten Vorschüssen (ohne 332x mit Projektcode - Anzahlungen)	0,00		
1141	Vorräte ( - Veränderung)	0,00		
1142	Gegebene Anzahlungen auf Vorräte ( - Veränderung)	0,00		
1540	Passive Rechnungsabgrenzung	0,00		
	Einzahlungen der Kontengruppe 000-089, die keinem Projekt mit Projektcode 1 zugeordnet sind	0,00		
	Einzahlungen der Kontengruppe 30, die keinem Projekt mit Projektcode 1 zugeordnet sind	25.000,00		
	- Erträge der Kontogruppe 80 mit Projektcode 1	0,00		
2301	Entnahmen von Rücklagen endfälliger Darlehen (Kontengruppe 893)	0,00		
<b>Jährliche wiederkehrende Einzahlungen</b>		25.000,00		
36	Auszahlungen aus der Finanzierungstätigkeit (ohne Projektcode 1)		383.200,00	
2401	Zuweisung an Rücklagen endfälliger Darlehen (Kontengruppe 793)		0,00	
342	Auszahlungen aus der Gewährung von Darlehen sowie gewährten Vorschüssen (ohne 342x mit Projektcode - Anzahlungen)		0,00	
1141	Vorräte ( + Veränderung)		0,00	
1142	Gegebene Anzahlungen auf Vorräte ( + Veränderung)		0,00	
1170	Aktive Rechnungsabgrenzung		0,00	
	Auszahlungen (Investitionen) der Kontengruppe 000-083, die keinem Projekt mit Projektcode 1 zugeordnet sind		82.100,00	
<b>Jährliche wiederkehrende Auszahlungen</b>			465.300,00	
	Kontengruppe 871, KT der Ergebnisrechnung, mit Projektcode (BZ)	-610.500,00		
<b>Summe Kapitaltransfers der Ergebnisrechnung</b>		-610.500,00		
<b>H1 Jährliches Haushaltspotential (Eigenmittel)</b>		6.229.800,00	6.041.800,00	<b>188.000,00</b>
H4VJ Haushaltspotential Vorjahr (Endbestand HP-RL Vorjahr, Konto 935077 = AB)				<b>139.500,00</b>
<b>H2 verfügbares Haushaltspotential (Eigenmittel)</b>				<b>327.500,00</b>

MVAG	Mittelverwendungs- und -aufbringungsgruppen	Mittelaufbringung	Mittelverwendung	Saldo
Information 1 - Berechnung der tatsächlichen Liquidität		0,00	0,00	
im verfügbaren Haushaltspotential enthaltene Bedarfszuweisungen zur Liquiditätssteigerung aus Kontogruppe 871, KT der Ergebnisrechnung ohne Projektcode		0,00		
<b>tatsächlicher Liquiditätsbedarf ohne Rücklagenauflösung (Abgang)</b>		0,00		
2401	Zuweisungen an Haushaltsrücklagen (Kontengruppe 794)		0,00	
2401	Zuweisungen an Haushaltsrücklagen (Kontengruppe 795)		0,00	
<b>Jährliche Aufwände für Rücklagen</b>			0,00	
2301	Entnahmen von Haushaltsrücklagen (Kontengruppe 894)	0,00		
2301	Entnahmen von Haushaltsrücklagen (Kontengruppe 895)	0,00		
<b>Jährliche RL-Erträge f. Investitionen (finanzw.)</b>		0,00		
<b>H3 verfügbares Haushaltspotential (Eigenmittel) nach finanzwirksamen Rücklagen</b>		327.500,00	0,00	<b>327.500,00</b>
- Zuweisungen und Umbuchungen an investive Vorhaben			20.000,00	<b>-20.000,00</b>
+ Rückführungen und Umbuchungen von investiven Vorhaben		0,00		<b>0,00</b>
<b>H4 kumuliertes Haushaltspotential (Eigenmittel) Endbestand</b>		327.500,00	20.000,00	<b>307.500,00</b>

MVAG	Mittelverwendungs- und -aufbringungsgruppen	Mittelaufbringung	Mittelverwendung	Saldo
211	Erträge aus der operativen Verwaltungstätigkeit	5.660.600,00		
212	Erträge aus Transfers	1.546.100,00		
213	Finanzerträge	0,00		
<b>Summe Erträge (SU 21)</b>		7.206.700,00		
2117	Nicht finanzierungswirksame operative Erträge (Auflösung von Rückstellungen und Aktivierte Eigenleistungen)	-2.400,00		
2127	Nicht finanzierungswirksamer Transferertrag (Auflösung von Investitionszuschüssen)	-165.000,00		
2136	Sonstige nicht finanzierungswirksame Finanzerträge (Auflösung von RS Bewertung von Beteiligungen und aktiven Finanzinstrumenten)	0,00		
<b>Nicht finanzwirksame Erträge</b>		-167.400,00		
<b>Finanzwirksame Erträge</b>		7.039.300,00		
221	Personalaufwand		1.549.700,00	
222	Sachaufwand		3.202.600,00	
223	Transferaufwand		2.073.700,00	
224	Finanzaufwand		205.700,00	
<b>Summe Aufwendungen (SU 22)</b>			7.031.700,00	
2214	Nicht finanzierungswirksamer Personalaufwand (Dotierung RS für Abfertigungen, Jubiläum u. nicht konsumierte Urlaube)		-18.800,00	
2226	Nicht finanzierungswirksamer Sachaufwand (inkl. Abschreibungen, Dotierung von RS Prozess, ausstehende Rechnungen)		-1.334.500,00	
2237	Nicht finanzierungswirksamer Transferaufwand (Dotierungen von RS f. Pensionen)		0,00	
2245	Nicht finanzierungswirksamer Finanzaufwand (Wertberichtigungen zu Finanzinstrumenten, Aufwendungen aus der Bewertung von Beteiligungen)		0,00	
<b>Nicht finanzwirksame Aufwendungen</b>			-1.353.300,00	
<b>Finanzwirksame Aufwendungen</b>			5.678.400,00	
<b>Finanzwirksames Ergebnis</b>		7.039.300,00	5.678.400,00	<b>1.360.900,00</b>

MVAG	Mittelverwendungs- und -aufbringungsgruppen	Mittelaufbringung	Mittelverwendung	Saldo
332	Einzahlungen aus der Rückzahlung von Darlehen sowie gewährten Vorschüssen (ohne 332x mit Projektcode - Anzahlungen)	0,00		
1141	Vorräte ( - Veränderung)	0,00		
1142	Gegebene Anzahlungen auf Vorräte ( - Veränderung)	0,00		
1540	Passive Rechnungsabgrenzung	0,00		
	Einzahlungen der Kontengruppe 000-089, die keinem Projekt mit Projektcode 1 zugeordnet sind	0,00		
	Einzahlungen der Kontengruppe 30, die keinem Projekt mit Projektcode 1 zugeordnet sind	25.000,00		
	- Erträge der Kontogruppe 80 mit Projektcode 1	0,00		
2301	Entnahmen von Rücklagen endfälliger Darlehen (Kontengruppe 893)	0,00		
<b>Jährliche wiederkehrende Einzahlungen</b>		25.000,00		
36	Auszahlungen aus der Finanzierungstätigkeit (ohne Projektcode 1)		362.400,00	
2401	Zuweisung an Rücklagen endfälliger Darlehen (Kontengruppe 793)		0,00	
342	Auszahlungen aus der Gewährung von Darlehen sowie gewährten Vorschüssen (ohne 342x mit Projektcode - Anzahlungen)		0,00	
1141	Vorräte ( + Veränderung)		0,00	
1142	Gegebene Anzahlungen auf Vorräte ( + Veränderung)		0,00	
1170	Aktive Rechnungsabgrenzung		0,00	
	Auszahlungen (Investitionen) der Kontengruppe 000-083, die keinem Projekt mit Projektcode 1 zugeordnet sind		82.100,00	
<b>Jährliche wiederkehrende Auszahlungen</b>			444.500,00	
	Kontengruppe 871, KT der Ergebnisrechnung, mit Projektcode (BZ)	-610.500,00		
<b>Summe Kapitaltransfers der Ergebnisrechnung</b>		-610.500,00		
<b>H1 Jährliches Haushaltspotential (Eigenmittel)</b>		6.453.800,00	6.122.900,00	<b>330.900,00</b>
H4VJ Haushaltspotential Vorjahr (Endbestand HP-RL Vorjahr, Konto 935077 = AB)				<b>307.500,00</b>
<b>H2 verfügbares Haushaltspotential (Eigenmittel)</b>				<b>638.400,00</b>

MVAG	Mittelverwendungs- und -aufbringungsgruppen	Mittelaufbringung	Mittelverwendung	Saldo
Information 1 - Berechnung der tatsächlichen Liquidität		0,00	0,00	
im verfügbaren Haushaltspotential enthaltene Bedarfszuweisungen zur Liquiditätssteigerung aus Kontogruppe 871, KT der Ergebnisrechnung ohne Projektcode		0,00		
<b>tatsächlicher Liquiditätsbedarf ohne Rücklagenauflösung (Abgang)</b>		0,00		
2401	Zuweisungen an Haushaltsrücklagen (Kontengruppe 794)		0,00	
2401	Zuweisungen an Haushaltsrücklagen (Kontengruppe 795)		0,00	
<b>Jährliche Aufwände für Rücklagen</b>			0,00	
2301	Entnahmen von Haushaltsrücklagen (Kontengruppe 894)	0,00		
2301	Entnahmen von Haushaltsrücklagen (Kontengruppe 895)	0,00		
<b>Jährliche RL-Erträge f. Investitionen (finanzw.)</b>		0,00		
<b>H3 verfügbares Haushaltspotential (Eigenmittel) nach finanzwirksamen Rücklagen</b>		638.400,00	0,00	<b>638.400,00</b>
- Zuweisungen und Umbuchungen an investive Vorhaben			20.700,00	<b>-20.700,00</b>
+ Rückführungen und Umbuchungen von investiven Vorhaben		0,00		<b>0,00</b>
<b>H4 kumuliertes Haushaltspotential (Eigenmittel) Endbestand</b>		638.400,00	20.700,00	<b>617.700,00</b>

MVAG	Mittelverwendungs- und -aufbringungsgruppen	Mittelaufbringung	Mittelverwendung	Saldo
211	Erträge aus der operativen Verwaltungstätigkeit	5.914.900,00		
212	Erträge aus Transfers	1.481.600,00		
213	Finanzerträge	0,00		
<b>Summe Erträge (SU 21)</b>		7.396.500,00		
2117	Nicht finanzierungswirksame operative Erträge (Auflösung von Rückstellungen und Aktivierte Eigenleistungen)	-70.900,00		
2127	Nicht finanzierungswirksamer Transferertrag (Auflösung von Investitionszuschüssen)	-164.800,00		
2136	Sonstige nicht finanzierungswirksame Finanzerträge (Auflösung von RS Bewertung von Beteiligungen und aktiven Finanzinstrumenten)	0,00		
<b>Nicht finanzwirksame Erträge</b>		-235.700,00		
<b>Finanzwirksame Erträge</b>		7.160.800,00		
221	Personalaufwand		1.554.900,00	
222	Sachaufwand		3.174.200,00	
223	Transferaufwand		2.079.700,00	
224	Finanzaufwand		218.700,00	
<b>Summe Aufwendungen (SU 22)</b>			7.027.500,00	
2214	Nicht finanzierungswirksamer Personalaufwand (Dotierung RS für Abfertigungen, Jubiläum u. nicht konsumierte Urlaube)		-15.500,00	
2226	Nicht finanzierungswirksamer Sachaufwand (inkl. Abschreibungen, Dotierung von RS Prozess, ausstehende Rechnungen)		-1.298.500,00	
2237	Nicht finanzierungswirksamer Transferaufwand (Dotierungen von RS f. Pensionen)		0,00	
2245	Nicht finanzierungswirksamer Finanzaufwand (Wertberichtigungen zu Finanzinstrumenten, Aufwendungen aus der Bewertung von Beteiligungen)		0,00	
<b>Nicht finanzwirksame Aufwendungen</b>			-1.314.000,00	
<b>Finanzwirksame Aufwendungen</b>			5.713.500,00	
<b>Finanzwirksames Ergebnis</b>		7.160.800,00	5.713.500,00	<b>1.447.300,00</b>



MVAG	Mittelverwendungs- und -aufbringungsgruppen	Mittelaufbringung	Mittelverwendung	Saldo
332	Einzahlungen aus der Rückzahlung von Darlehen sowie gewährten Vorschüssen (ohne 332x mit Projektcode - Anzahlungen)	0,00		
1141	Vorräte ( - Veränderung)	0,00		
1142	Gegebene Anzahlungen auf Vorräte ( - Veränderung)	0,00		
1540	Passive Rechnungsabgrenzung	0,00		
	Einzahlungen der Kontengruppe 000-089, die keinem Projekt mit Projektcode 1 zugeordnet sind	0,00		
	Einzahlungen der Kontengruppe 30, die keinem Projekt mit Projektcode 1 zugeordnet sind	25.000,00		
	- Erträge der Kontogruppe 80 mit Projektcode 1	0,00		
2301	Entnahmen von Rücklagen endfälliger Darlehen (Kontengruppe 893)	0,00		
<b>Jährliche wiederkehrende Einzahlungen</b>		25.000,00		
36	Auszahlungen aus der Finanzierungstätigkeit (ohne Projektcode 1)		396.300,00	
2401	Zuweisung an Rücklagen endfälliger Darlehen (Kontengruppe 793)		0,00	
342	Auszahlungen aus der Gewährung von Darlehen sowie gewährten Vorschüssen (ohne 342x mit Projektcode - Anzahlungen)		0,00	
1141	Vorräte ( + Veränderung)		0,00	
1142	Gegebene Anzahlungen auf Vorräte ( + Veränderung)		0,00	
1170	Aktive Rechnungsabgrenzung		0,00	
	Auszahlungen (Investitionen) der Kontengruppe 000-083, die keinem Projekt mit Projektcode 1 zugeordnet sind		82.100,00	
<b>Jährliche wiederkehrende Auszahlungen</b>			478.400,00	
	Kontengruppe 871, KT der Ergebnisrechnung, mit Projektcode (BZ)	-610.500,00		
<b>Summe Kapitaltransfers der Ergebnisrechnung</b>		-610.500,00		
<b>H1 Jährliches Haushaltspotential (Eigenmittel)</b>		6.575.300,00	6.191.900,00	<b>383.400,00</b>
H4VJ Haushaltspotential Vorjahr (Endbestand HP-RL Vorjahr, Konto 935077 = AB)				<b>617.700,00</b>
<b>H2 verfügbares Haushaltspotential (Eigenmittel)</b>				<b>1.001.100,00</b>

MVAG	Mittelverwendungs- und -aufbringungsgruppen	Mittelaufbringung	Mittelverwendung	Saldo
Information 1 - Berechnung der tatsächlichen Liquidität		0,00	0,00	
im verfügbaren Haushaltspotential enthaltene Bedarfszuweisungen zur Liquiditätssteigerung aus Kontogruppe 871, KT der Ergebnisrechnung ohne Projektcode		0,00		
<b>tatsächlicher Liquiditätsbedarf ohne Rücklagenauflösung (Abgang)</b>		0,00		
2401	Zuweisungen an Haushaltsrücklagen (Kontengruppe 794)		0,00	
2401	Zuweisungen an Haushaltsrücklagen (Kontengruppe 795)		0,00	
<b>Jährliche Aufwände für Rücklagen</b>			0,00	
2301	Entnahmen von Haushaltsrücklagen (Kontengruppe 894)	0,00		
2301	Entnahmen von Haushaltsrücklagen (Kontengruppe 895)	0,00		
<b>Jährliche RL-Erträge f. Investitionen (finanzw.)</b>		0,00		
<b>H3 verfügbares Haushaltspotential (Eigenmittel) nach finanzwirksamen Rücklagen</b>		1.001.100,00	0,00	<b>1.001.100,00</b>
- Zuweisungen und Umbuchungen an investive Vorhaben			20.700,00	<b>-20.700,00</b>
+ Rückführungen und Umbuchungen von investiven Vorhaben		0,00		<b>0,00</b>
<b>H4 kumuliertes Haushaltspotential (Eigenmittel) Endbestand</b>		1.001.100,00	20.700,00	<b>980.400,00</b>

MVAG	Mittelverwendungs- und -aufbringungsgruppen	Mittelaufbringung	Mittelverwendung	Saldo
211	Erträge aus der operativen Verwaltungstätigkeit	6.059.600,00		
212	Erträge aus Transfers	1.453.300,00		
213	Finanzerträge	0,00		
<b>Summe Erträge (SU 21)</b>		7.512.900,00		
2117	Nicht finanzierungswirksame operative Erträge (Auflösung von Rückstellungen und Aktivierte Eigenleistungen)	-22.900,00		
2127	Nicht finanzierungswirksamer Transferertrag (Auflösung von Investitionszuschüssen)	-164.500,00		
2136	Sonstige nicht finanzierungswirksame Finanzerträge (Auflösung von RS Bewertung von Beteiligungen und aktiven Finanzinstrumenten)	0,00		
<b>Nicht finanzwirksame Erträge</b>		-187.400,00		
<b>Finanzwirksame Erträge</b>		7.325.500,00		
221	Personalaufwand		1.560.700,00	
222	Sachaufwand		3.087.100,00	
223	Transferaufwand		2.086.000,00	
224	Finanzaufwand		261.400,00	
<b>Summe Aufwendungen (SU 22)</b>			6.995.200,00	
2214	Nicht finanzierungswirksamer Personalaufwand (Dotierung RS für Abfertigungen, Jubiläum u. nicht konsumierte Urlaube)		-13.200,00	
2226	Nicht finanzierungswirksamer Sachaufwand (inkl. Abschreibungen, Dotierung von RS Prozess, ausstehende Rechnungen)		-1.202.500,00	
2237	Nicht finanzierungswirksamer Transferaufwand (Dotierungen von RS f. Pensionen)		0,00	
2245	Nicht finanzierungswirksamer Finanzaufwand (Wertberichtigungen zu Finanzinstrumenten, Aufwendungen aus der Bewertung von Beteiligungen)		0,00	
<b>Nicht finanzwirksame Aufwendungen</b>			-1.215.700,00	
<b>Finanzwirksame Aufwendungen</b>			5.779.500,00	
<b>Finanzwirksames Ergebnis</b>		7.325.500,00	5.779.500,00	<b>1.546.000,00</b>

MVAG	Mittelverwendungs- und -aufbringungsgruppen	Mittelaufbringung	Mittelverwendung	Saldo
332	Einzahlungen aus der Rückzahlung von Darlehen sowie gewährten Vorschüssen (ohne 332x mit Projektcode - Anzahlungen)	0,00		
1141	Vorräte ( - Veränderung)	0,00		
1142	Gegebene Anzahlungen auf Vorräte ( - Veränderung)	0,00		
1540	Passive Rechnungsabgrenzung	0,00		
	Einzahlungen der Kontengruppe 000-089, die keinem Projekt mit Projektcode 1 zugeordnet sind	0,00		
	Einzahlungen der Kontengruppe 30, die keinem Projekt mit Projektcode 1 zugeordnet sind	25.000,00		
	- Erträge der Kontogruppe 80 mit Projektcode 1	0,00		
2301	Entnahmen von Rücklagen endfälliger Darlehen (Kontengruppe 893)	0,00		
<b>Jährliche wiederkehrende Einzahlungen</b>		25.000,00		
36	Auszahlungen aus der Finanzierungstätigkeit (ohne Projektcode 1)		472.200,00	
2401	Zuweisung an Rücklagen endfälliger Darlehen (Kontengruppe 793)		0,00	
342	Auszahlungen aus der Gewährung von Darlehen sowie gewährten Vorschüssen (ohne 342x mit Projektcode - Anzahlungen)		0,00	
1141	Vorräte ( + Veränderung)		0,00	
1142	Gegebene Anzahlungen auf Vorräte ( + Veränderung)		0,00	
1170	Aktive Rechnungsabgrenzung		0,00	
	Auszahlungen (Investitionen) der Kontengruppe 000-083, die keinem Projekt mit Projektcode 1 zugeordnet sind		82.100,00	
<b>Jährliche wiederkehrende Auszahlungen</b>			554.300,00	
	Kontengruppe 871, KT der Ergebnisrechnung, mit Projektcode (BZ)	-610.500,00		
<b>Summe Kapitaltransfers der Ergebnisrechnung</b>		-610.500,00		
<b>H1 Jährliches Haushaltspotential (Eigenmittel)</b>		6.740.000,00	6.333.800,00	<b>406.200,00</b>
H4VJ Haushaltspotential Vorjahr (Endbestand HP-RL Vorjahr, Konto 935077 = AB)				<b>980.400,00</b>
<b>H2 verfügbares Haushaltspotential (Eigenmittel)</b>				<b>1.386.600,00</b>

MVAG	Mittelverwendungs- und -aufbringungsgruppen	Mittelaufbringung	Mittelverwendung	Saldo
Information 1 - Berechnung der tatsächlichen Liquidität		0,00	0,00	
im verfügbaren Haushaltspotential enthaltene Bedarfszuweisungen zur Liquiditätssteigerung aus Kontogruppe 871, KT der Ergebnisrechnung ohne Projektcode		0,00		
<b>tatsächlicher Liquiditätsbedarf ohne Rücklagenauflösung (Abgang)</b>		0,00		
2401	Zuweisungen an Haushaltsrücklagen (Kontengruppe 794)		0,00	
2401	Zuweisungen an Haushaltsrücklagen (Kontengruppe 795)		0,00	
<b>Jährliche Aufwände für Rücklagen</b>			0,00	
2301	Entnahmen von Haushaltsrücklagen (Kontengruppe 894)	0,00		
2301	Entnahmen von Haushaltsrücklagen (Kontengruppe 895)	0,00		
<b>Jährliche RL-Erträge f. Investitionen (finanzw.)</b>		0,00		
<b>H3 verfügbares Haushaltspotential (Eigenmittel) nach finanzwirksamen Rücklagen</b>		1.386.600,00	0,00	<b>1.386.600,00</b>
- Zuweisungen und Umbuchungen an investive Vorhaben			21.800,00	<b>-21.800,00</b>
+ Rückführungen und Umbuchungen von investiven Vorhaben		0,00		<b>0,00</b>
<b>H4 kumuliertes Haushaltspotential (Eigenmittel) Endbestand</b>		1.386.600,00	21.800,00	<b>1.364.800,00</b>



MFP - Schuldenentwicklung





Bezeichnung	VA 2025	Plan 2026	Plan 2027	Plan 2028	Plan 2029
<b>Gesamte Schulden</b>					
Buchwert 01.01.	5.408.000	5.501.600	5.118.400	5.755.800	7.134.100
Zugang	480.000	0	1.000.000	1.775.000	0
Tilgung	386.400	383.200	362.400	396.300	472.200
<b>Buchwert 31.12.</b>	<b>5.501.600</b>	<b>5.118.400</b>	<b>5.756.000</b>	<b>7.134.500</b>	<b>6.661.900</b>
Zinsen	219.500	217.100	202.700	215.700	258.400
Ersätze	241.400	234.300	225.300	213.800	202.800
<b>Gesamt-Schuldendienst</b>	<b>605.900</b>	<b>600.300</b>	<b>565.100</b>	<b>612.000</b>	<b>730.600</b>
<b>nicht Maastricht-relevante Schulden</b>					
Buchwert 01.01.	227.200	654.800	577.600	506.400	441.200
Zugang	480.000	0	0	0	0
Tilgung	52.400	77.200	71.000	65.200	69.200
<b>Buchwert 31.12.</b>	<b>654.800</b>	<b>577.600</b>	<b>506.600</b>	<b>441.200</b>	<b>372.000</b>
Zinsen	4.100	17.600	16.300	13.000	14.400
Ersätze	0	0	0	0	0
<b>Gesamt-Schuldendienst</b>	<b>56.500</b>	<b>94.800</b>	<b>87.300</b>	<b>78.200</b>	<b>83.600</b>
<b>Maastricht-relevante Schulden</b>					
Buchwert 01.01.	5.180.800	4.846.800	4.540.800	5.249.400	6.692.900
Zugang	0	0	1.000.000	1.775.000	0
Tilgung	334.000	306.000	291.400	331.100	403.000
<b>Buchwert 31.12.</b>	<b>4.846.800</b>	<b>4.540.800</b>	<b>5.249.400</b>	<b>6.693.300</b>	<b>6.289.900</b>
Zinsen	215.400	199.500	186.400	202.700	244.000
Ersätze	241.400	234.300	225.300	213.800	202.800
<b>Gesamt-Schuldendienst</b>	<b>549.400</b>	<b>505.500</b>	<b>477.800</b>	<b>533.800</b>	<b>647.000</b>



Seite	Inhalt
1	Vorbericht
47	Ergebnishaushalt Gesamt 1. Ebene (Anlage 1a) - interne Vergütungen enthalten
51	Ergebnishaushalt Gesamt 1. und 2. Ebene (Anlage 1a) - interne Vergütungen enthalten
55	Ergebnishaushalt Bereichsbudget 1. und 2. Ebene (Anlage 1a)
77	Finanzierungshaushalt Gesamt 1. Ebene (Anlage 1b) - interne Vergütungen enthalten
81	Finanzierungshaushalt Gesamt 1. und 2. Ebene (Anlage 1b) - interne Vergütungen enthalten
87	Finanzierungshaushalt Bereichsbudget 1. und 2. Ebene (Anlage 1b)
129	Ergebnis- und Finanzierungsvoranschlag Detailnachweis
201	Haushaltspotential (aufbauend auf der Ergebnisrechnung)
207	Nachweis der Investitionstätigkeit
229	Dienstpostenplan
233	Personaldaten iSd ÖStp (Anlage 4)
239	Querschnitt (Anlage 5b)
243	Nachweis über Transferzahlungen (Anlage 6a)
247	Nachweis über Haushaltsrücklagen und Zahlungsmittelreserven (Anlage 6b)
251	Einzelnachweis über Finanzschulden und Schuldendienst (Anlage 6c)
273	Nachweis über haushaltsinterne Vergütungen (Anlage 6f)
277	Leasingspiegel (Anlage 6i)
281	Rückstellungsspiegel (Anlage 6q)
285	Nachweis Vermögen mit abgeänderter Nutzungsdauer
289	MFP - Ergebnishaushalt Gesamt 1. Ebene - interne Vergütungen enthalten
293	MFP - Finanzierungshaushalt Gesamt 1. Ebene - interne Vergütungen enthalten
297	MFP - Ergebnishaushalt Gesamt 1. und 2. Ebene - interne Vergütungen enthalten
301	MFP - Finanzierungshaushalt Gesamt 1. und 2. Ebene - interne Vergütungen enthalten
307	MFP - Haushaltspotential (aufbauend auf der Ergebnisrechnung)
325	MFP - Schuldenentwicklung