



Marktgemeinde Fels am Wagram

Voranschlag 2026

Vorbericht
- interne Anlage b



Marktgemeinde Fels am Wagram

3481 Fels am Wagram, Wiener Straße 15, Bezirk Tulln, NÖ

Tel.: (02738) 2381 Fax: 2381-22 homepage: www.fels-wagram.gv.at

E-Mail: gemeinde@fels-wagram.gv.at

Vorbericht

zum

Voranschlag 2026

Formelle Vorgaben zum Voranschlag 2026:

1. Vor Auflagebeginn erfolgte die Übermittlung des ENTWURFES des Voranschlages 2026 an alle im Gemeinderat vertretenen Fraktionen per E-Mail bzw. wird dieser wie gewohnt auch auf der Gemeindehomepage zum Download bereitstehen.
2. Die öffentliche Kundmachung bzw. öffentliche Auflage des Voranschlages 2026 wird im Zeitraum vom 07.11.2025 bis zum 28.11.2025 erfolgen.
3. Dieser wird ebenso bereits in der Finanzausschusssitzung am 17.11.2025 vorberaten werden.
4. Der Voranschlag wird auch vom Prüfungsausschuss innerhalb des Auflagezeitraumes geprüft werden.
5. Die Behandlung in der Sitzung des Gemeinderates erfolgt voraussichtlich am Dienstag, dem 02.12.2025, um 19:00 Uhr.
6. Im Anschluss wird die vom Gemeinderat beschlossene Version des Voranschlages 2026 an das Land Niederösterreich übermittelt werden.
7. Parallel erfolgen laufend Abstimmungen mit dem Finanzenbetreuer des Landes Niederösterreich.

Wirtschaftliche Rahmenbedingungen und Ausgangslage:

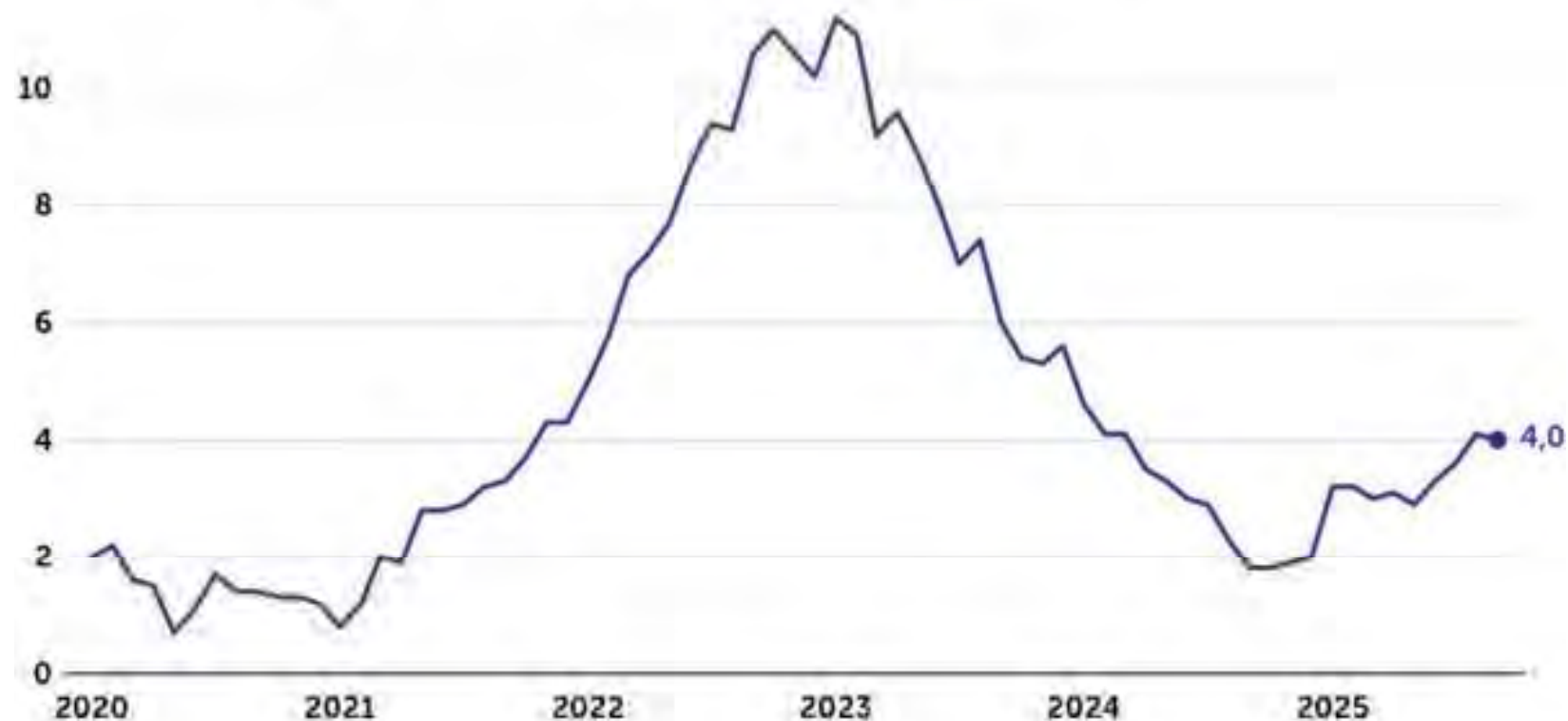
Beginn der langsamen wirtschaftlichen Erholung des Gesamtstaates Österreich nach fünf Krisenjahren.

Die Marktgemeinde Fels am Wagram konnte im Vergleich zu vielen anderen Gemeinden auch trotz der letzten fünf Krisenjahre jedes Jahr ein positives Haushaltspotential im operativen Haushalt erreichen und jährlich hohe Investitionen im investiven Haushalt tätigen, obwohl die steuerbaren Gebühren zuvor jahrelang auf einem sehr geringen Niveau gehalten wurden, was bei weitem nicht selbstverständlich ist.

Nachstehend einige allgemeine Folien zur aktuellen wirtschaftlichen Situation in Österreich:

Österreichs Inflationsrate weiterhin hoch

– Entwicklung des VPI in Österreich



Quelle: Statistik Austria.

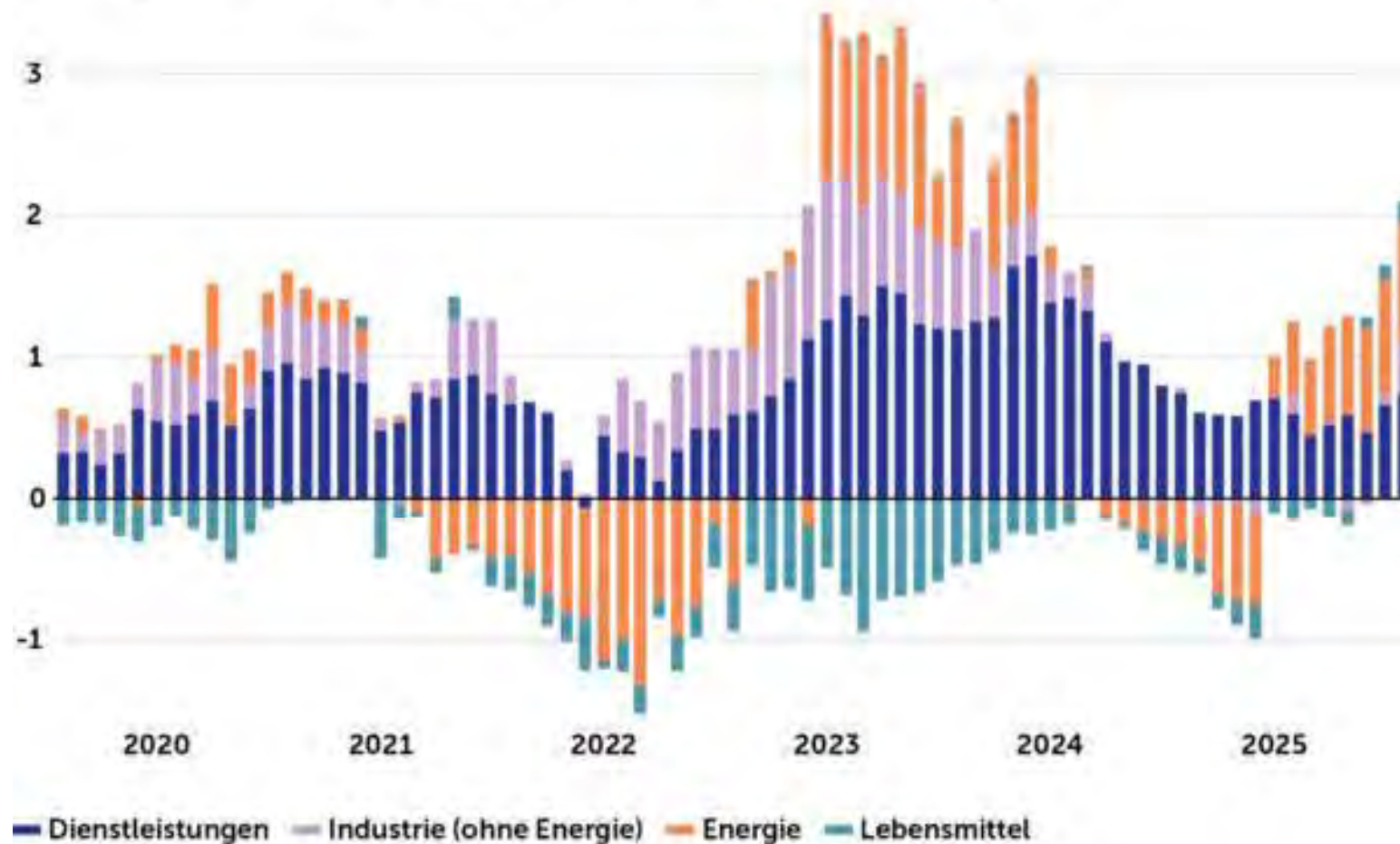
Anmerkung: Schnellschätzung für September 2025.



→ Inflationsbedingte verpflichtende Lohnabschlüsse der Gehälter, Kosten von Fremdfirmen, etc.

Energie- und Lohn-Preis-Spirale

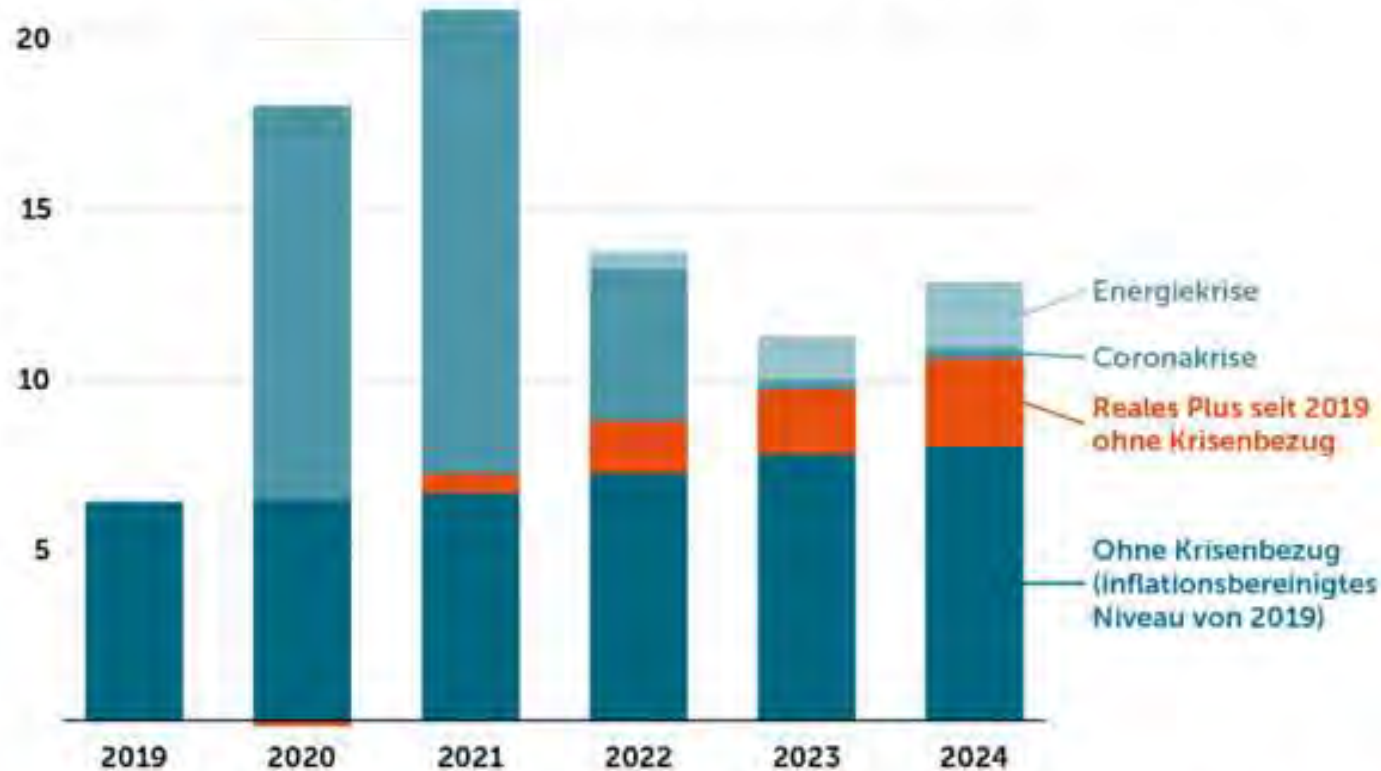
– Beiträge zum Inflationsunterschied zum Euroraum, in Prozentpunkten



Quelle: IHS, Eurostat.

Wenn keine Krise da ist, dann machen wir eben eine

– direkte Förderungen des Bundes seit 2019, in Milliarden Euro



Quelle: Agenda Austria, BMF, Statistik Austria.

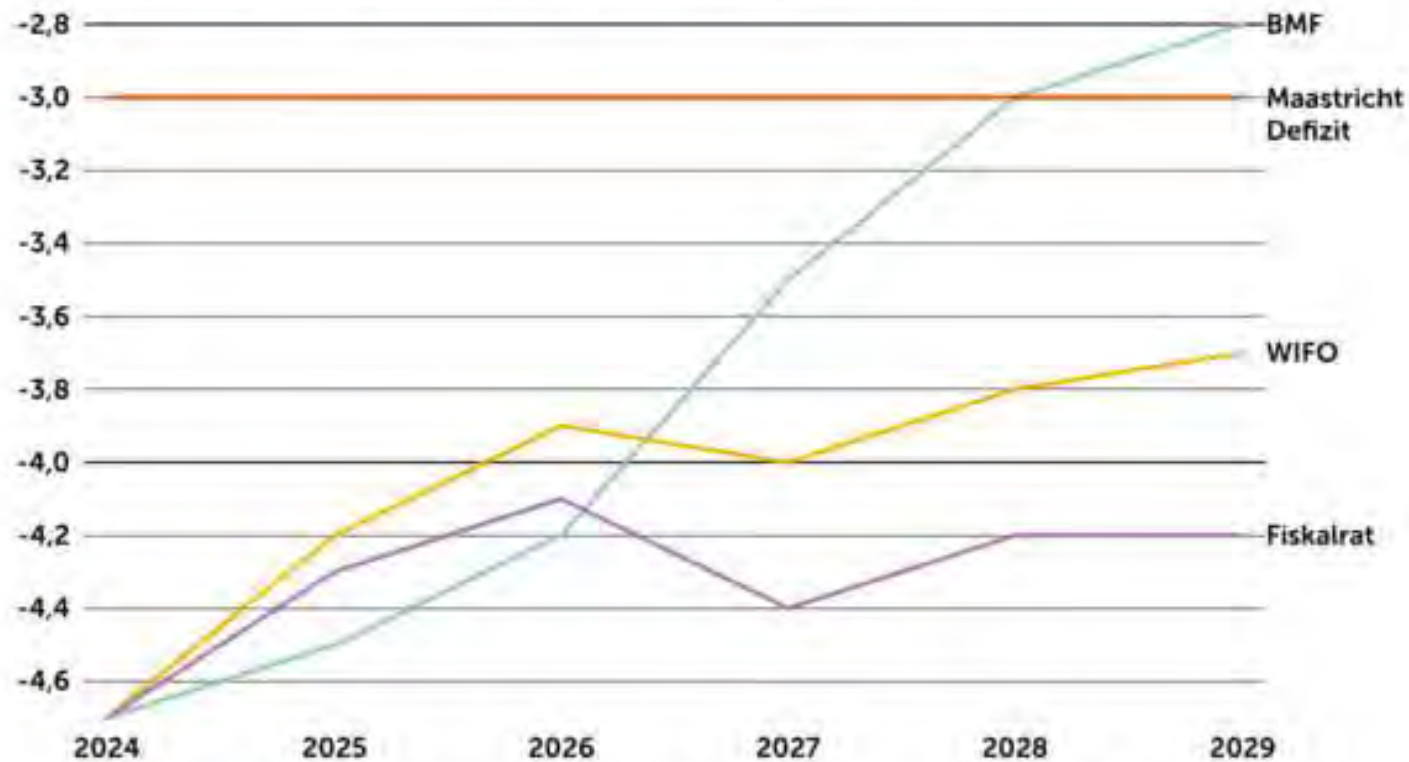
Anmerkung: Für das Jahr 2024 wird der vorläufige Erfolg dargestellt.



➔ Auf Bundesebene zu Beginn der Corona-Krise zu stark gefördert, wodurch die Inflation zeitversetzt massiv eingetreten ist.

Ständige Konsolidierung der öffentlichen Finanzen steht noch bevor

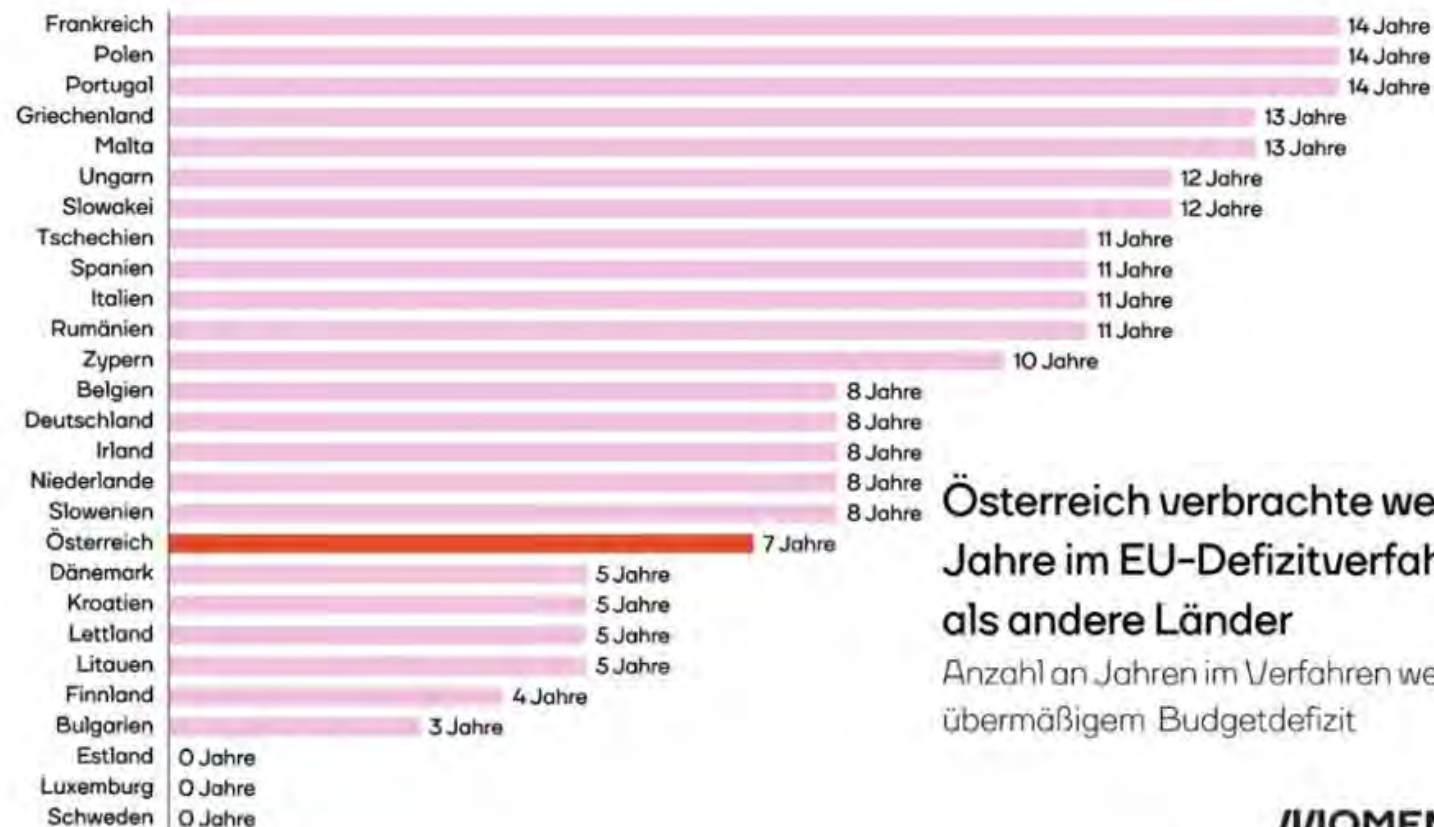
– Finanzierungssaldo des Staates laut Maastricht-Definition, in Prozent der BIP



Quelle: Agenda Austria, BMF, Fiskalrat, WIFO.



→ Nach den zahlreichen Wahlen bis 2024 hat der Staat danach Gegenmaßnahmen ergriffen.



Österreich verbrachte weniger Jahre im EU-Defizitverfahren als andere Länder

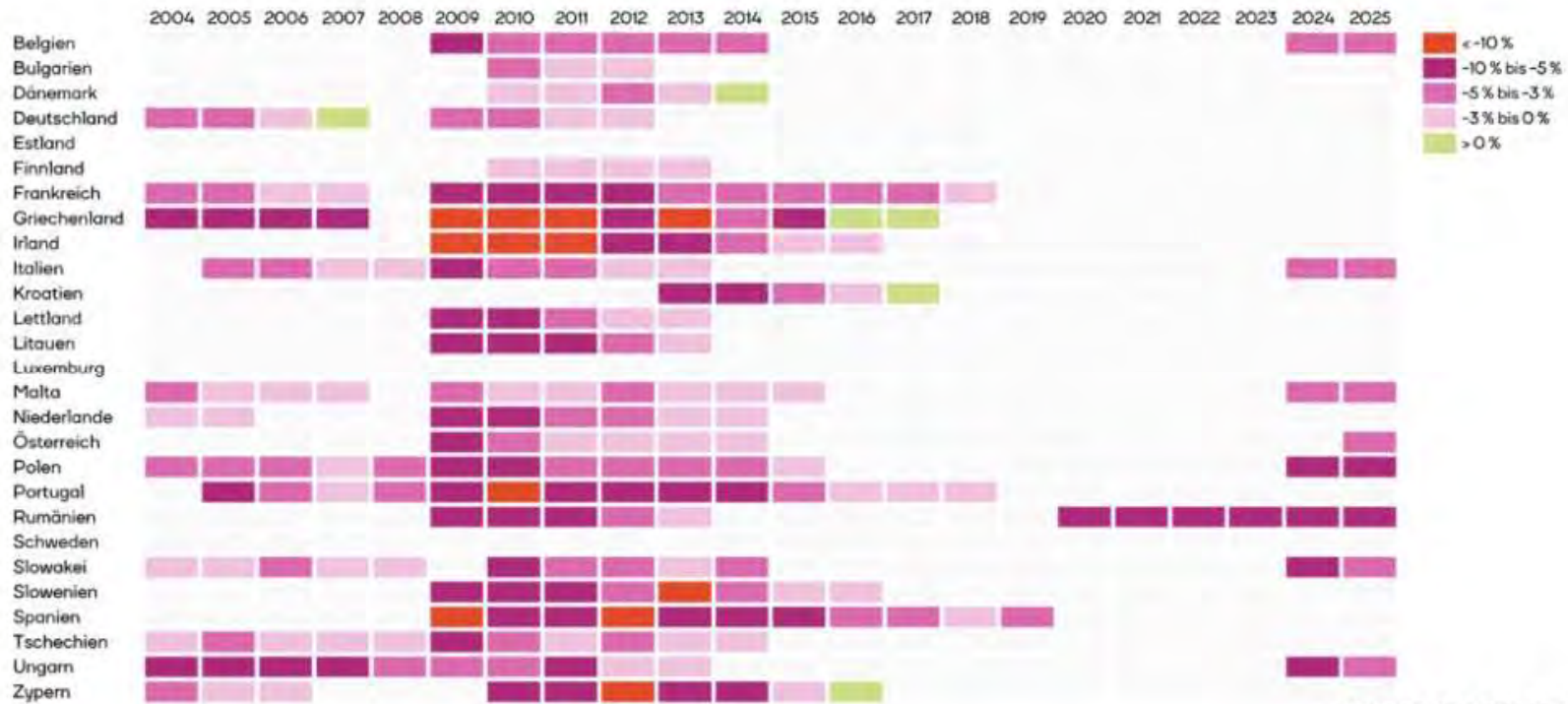
Anzahl an Jahren im Verfahren wegen übermäßigem Budgetdefizit

/// IOMENTUM
/ INSTITUT

Quelle: Europäische Kommission

Defizitverfahren in EU-Ländern von 2004 bis 2025

Defizit bzw. Überschuss in Prozent des BIP in den Jahren im Verfahren

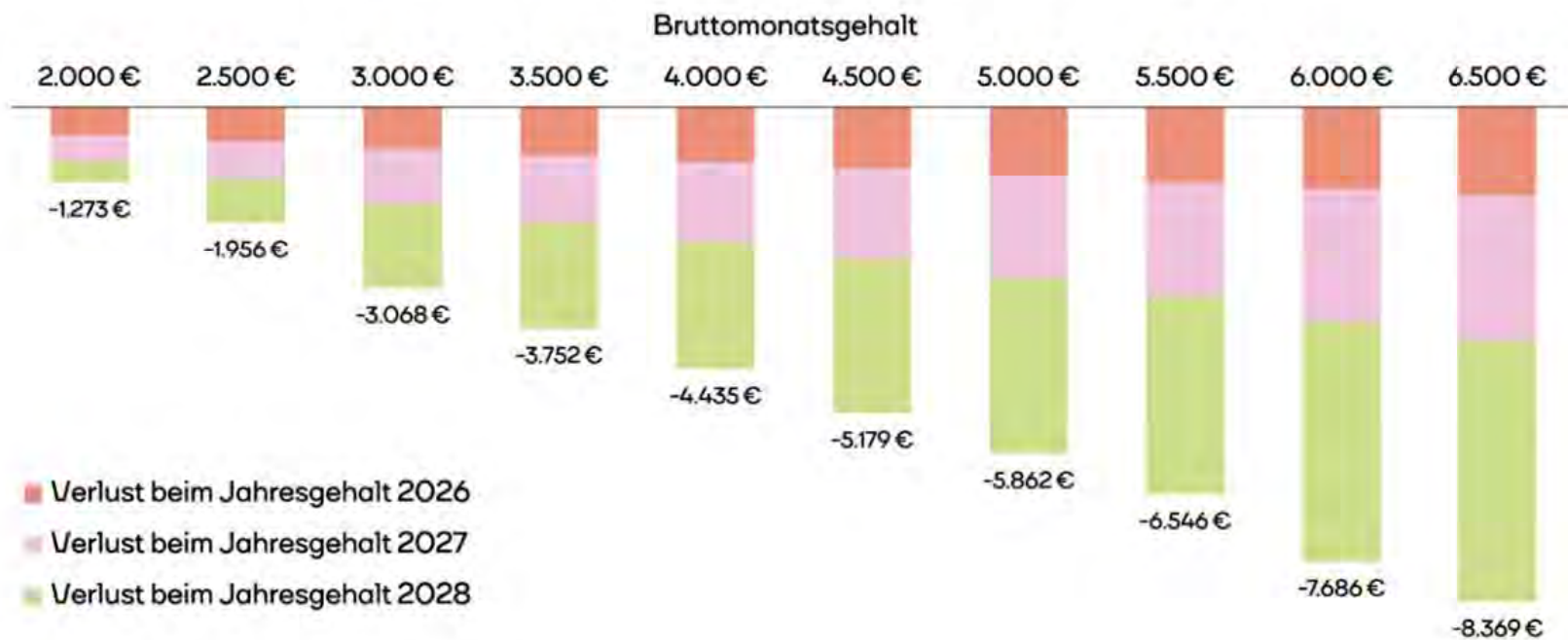


Quelle: Europäische Kommission

I/MOMENTUM
/INSTITUT

Öffentlicher Dienst: Gehaltsverlust durch Abschluss unter der Inflation

Gesamter Gehaltsverlust für 2026–2028 nach Gehaltsgruppen



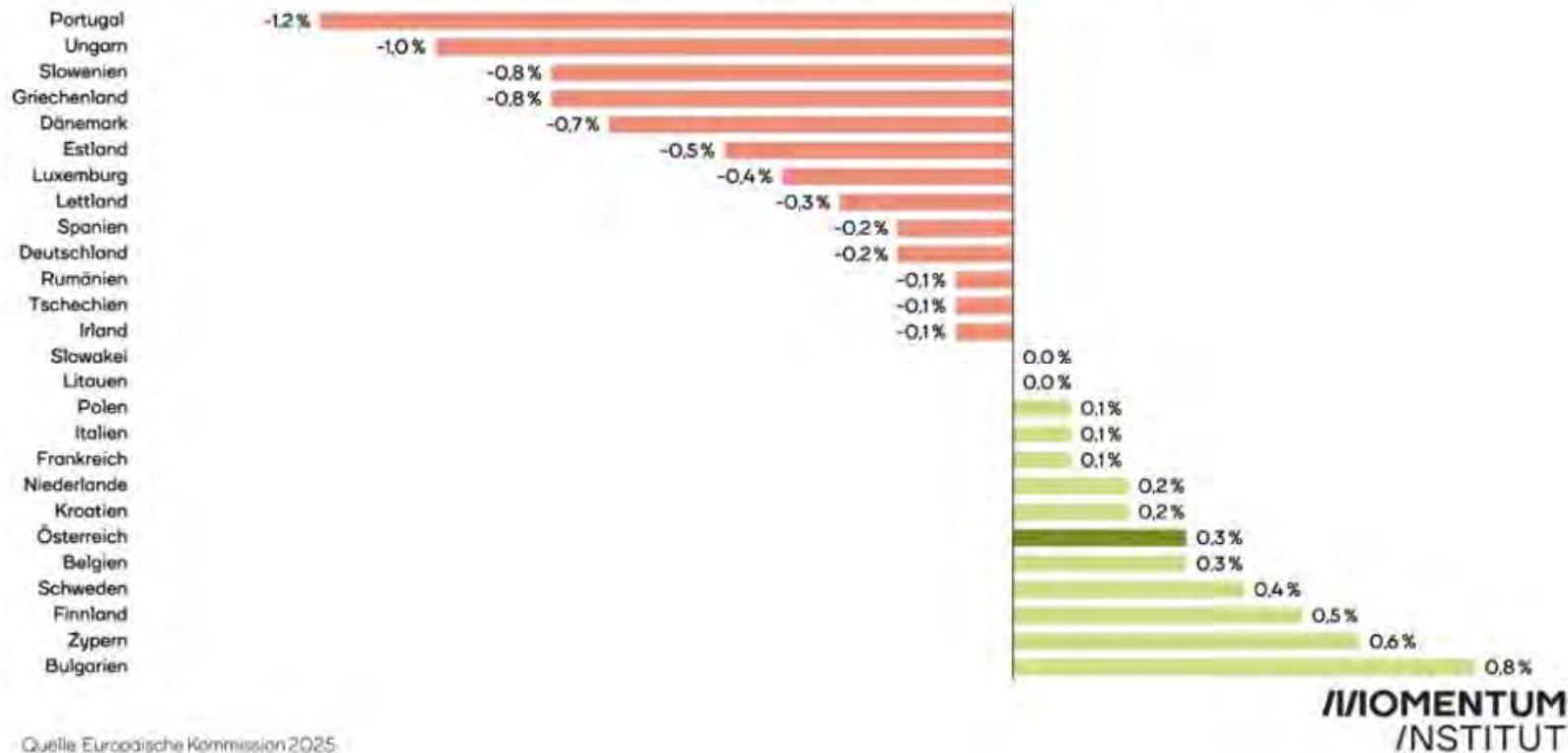
Quelle: OeNB, WIFO, eigene Berechnung

Anmerkung: Öffentlicher Dienst (Bund) ohne Ausgliederungen (z.B. Unis). Als Vergleichsgehalt für 2026 wird bereits ab 1.1. eine Gehaltserhöhung um die rollierende Inflation von Oktober 2024 bis September 2025 plus 0,3 Prozentpunkte herangezogen. Für 2027 und 2028 jeweils die rollierende Inflation von Oktober bis September des Vorjahres. Die Inflationszahlen für 2026 und 2027 stammen von der OeNB, für 2028 vom WIFO.

**/// MOMENTUM
/ INSTITUT**

Auch 2026 wird Österreich zu den sparsamsten Staaten zählen

Die Prognose für den Fiscal Stance lautet 0,3 % des BIPs



Staatsausgaben auf einem Blick

– im Jahr 2024, in Milliarden Euro

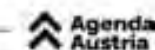
Gesamtausgaben: 271,3 Milliarden Euro



Öffentliche Verwaltung	€ 29,6 Mrd.	Umweltschutz	€ 3,3 Mrd.
Öffentliche Ordnung, Sicherheit und Verteidigung	€ 10,7 Mrd.	Gesundheitswesen	€ 45,9 Mrd.
Wirtschaft und Infrastruktur (inkl. Wohnungswesen)	€ 37,0 Mrd.	Freizeit, Sport und Kultur	€ 6,3 Mrd.
		Bildungswesen	€ 25,9 Mrd.
		Soziale Sicherung	€ 112,5 Mrd.

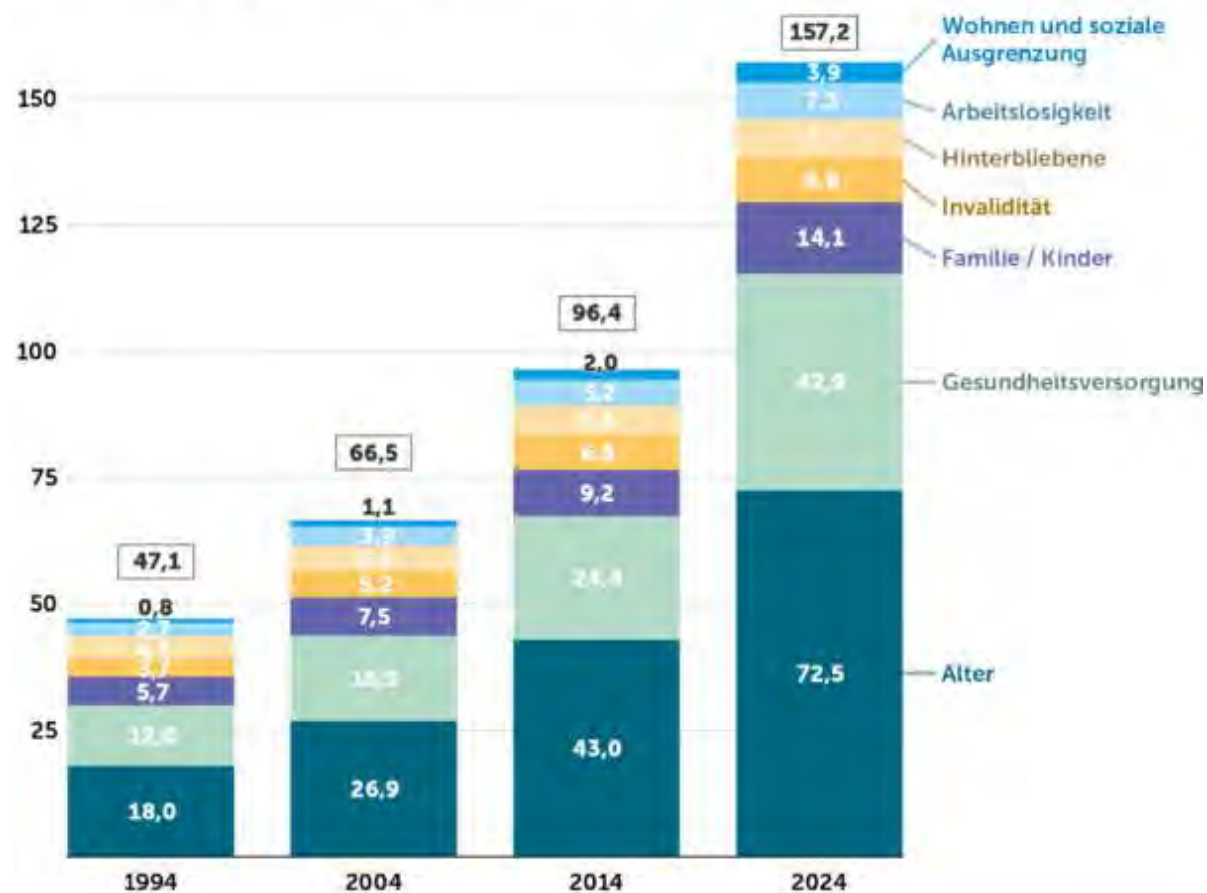
Quelle: Agenda Austria, Statistik Austria.

Anmerkung: Klassifikation gemäß COFOG (Classification of the Functions of Government).



Sozialleistungsausgaben nach Funktionen

– Entwicklung der Sozialleistungsausgaben nach Funktionen, in Milliarden Euro

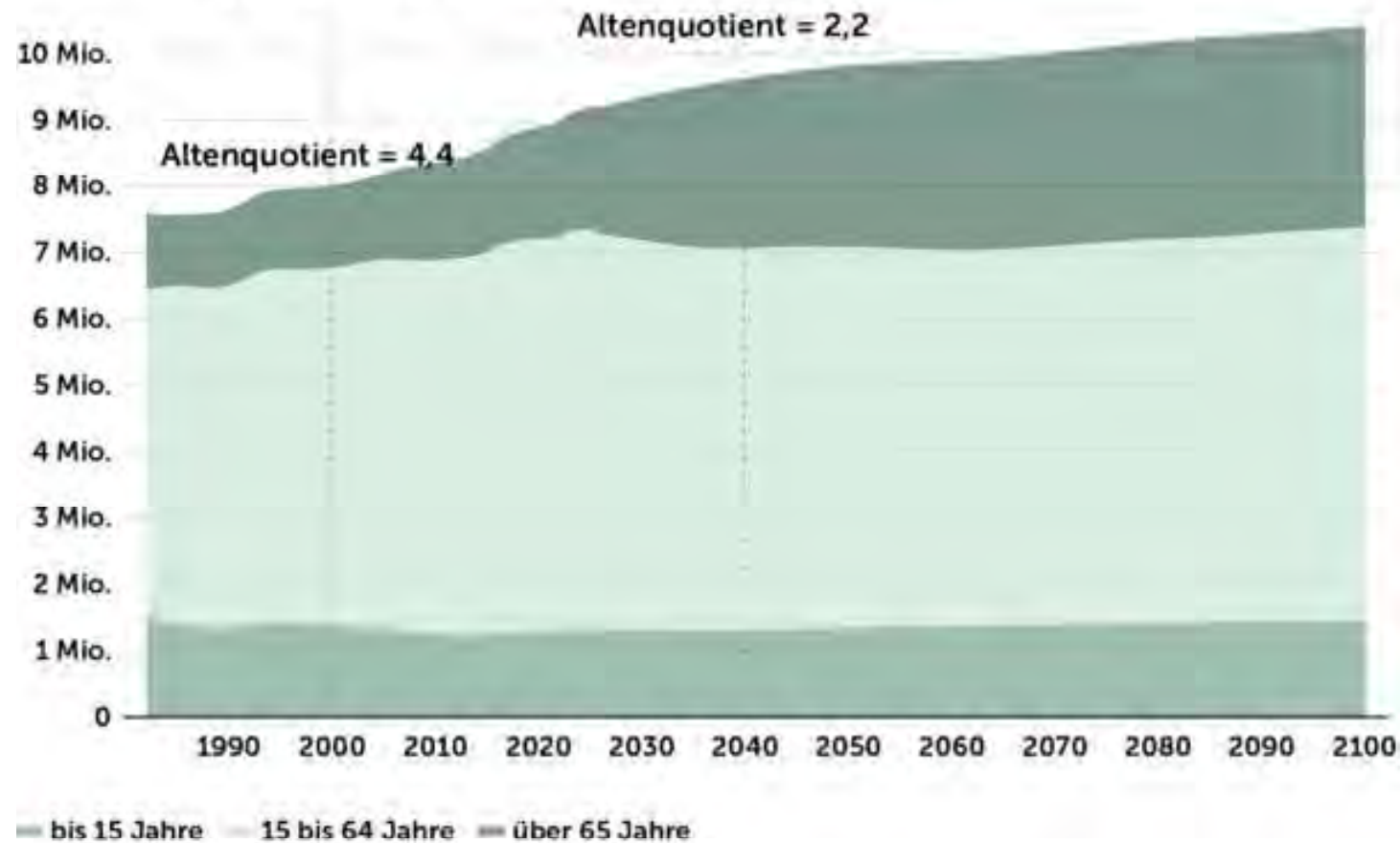


Quelle: Agenda Austria, Statistik Austria.

Anmerkung: Funktionen gemäß ESSOSS (Europäisches System der Integrierten Sozialschutzstatistik). Ohne umgeleitete Sozialbeiträge (Zahlungen eines Sozialschutzsystems an ein anderes System, um Ansprüche auf Sozialschutz zu erwerben oder zu wahren, beispielsweise von der Pensionsversicherung für ihre Leistungsbezieher gezahlten Beiträge an die Krankversicherung. Vorläufige Daten für das Jahr 2024.

Die tickende Pensionsbombe

– Bevölkerungsprognose der jeweiligen Altersgruppe

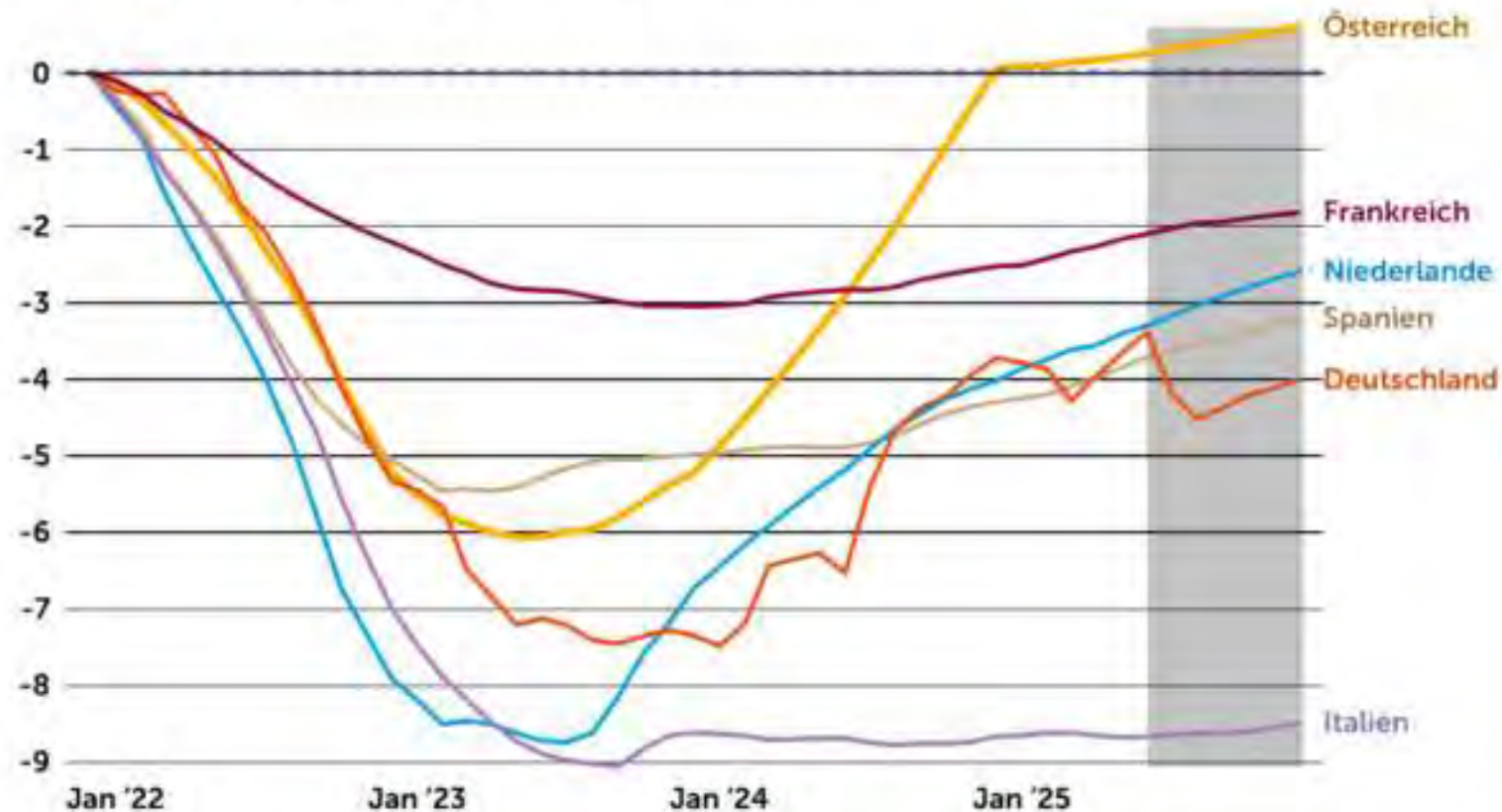


Quelle: Statistik Austria.

Anmerkung: Der Altenquotient beschreibt das Verhältnis der Bevölkerung im erwerbstätigen Alter zur Altersgruppe der über 65-Jährigen.

Veränderung der verhandelten Reallöhne

– kumulierte Veränderung ab Dezember 2021, in Prozent

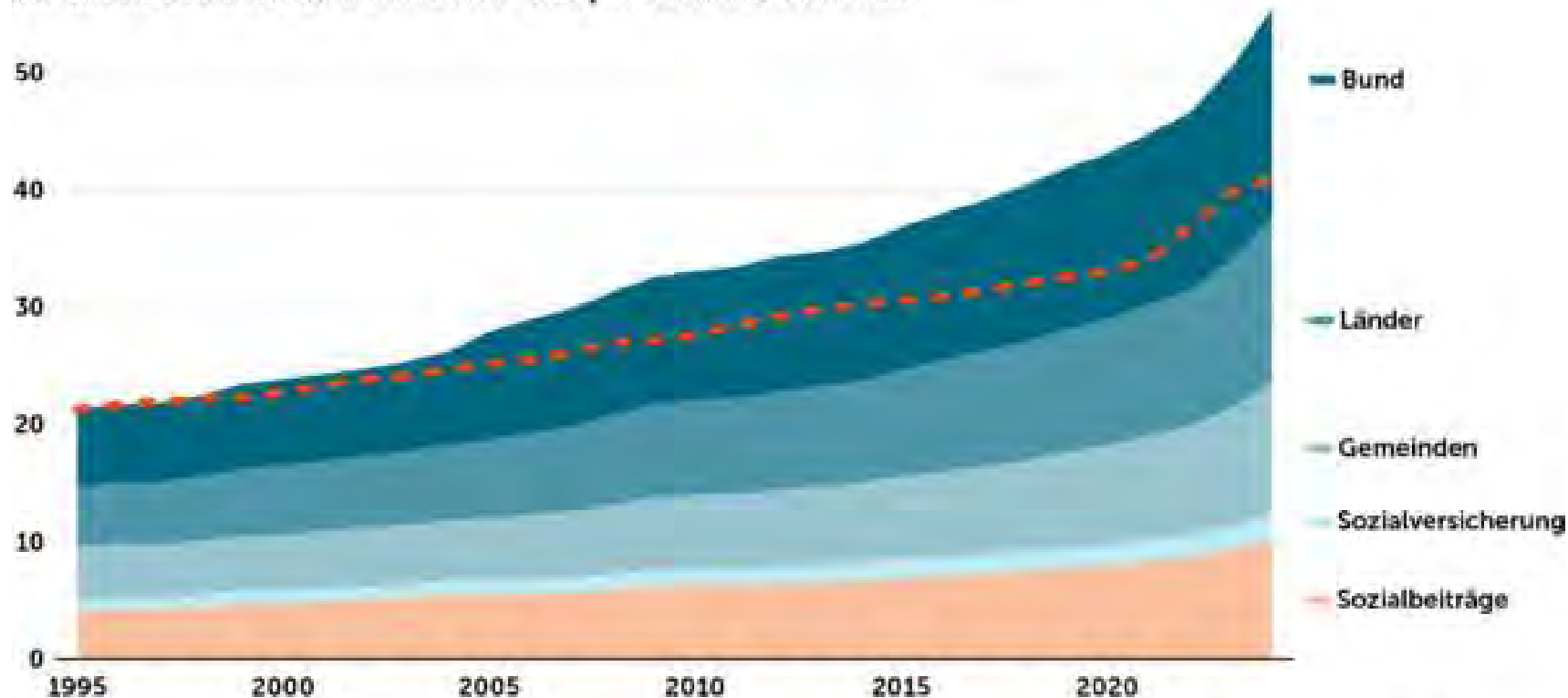


Quelle: EZB.

Anmerkung: Für Deutschland sind keine Einmalzahlungen berücksichtigt. Auf Basis der bis Mitte Mai 2025 unterzeichneten Tarifverträge. Prognosewerte ab Juni 2025.


Der Staatsapparat wächst und wächst

– Summe der Bruttolöhne und -gehälter, sowie der (tatsächlichen und unterstellten) Sozialbeiträge der öffentlichen Hand, in Milliarden Euro pro Jahr, in Österreich



Quelle: Statistik Austria, Agenda Austria.

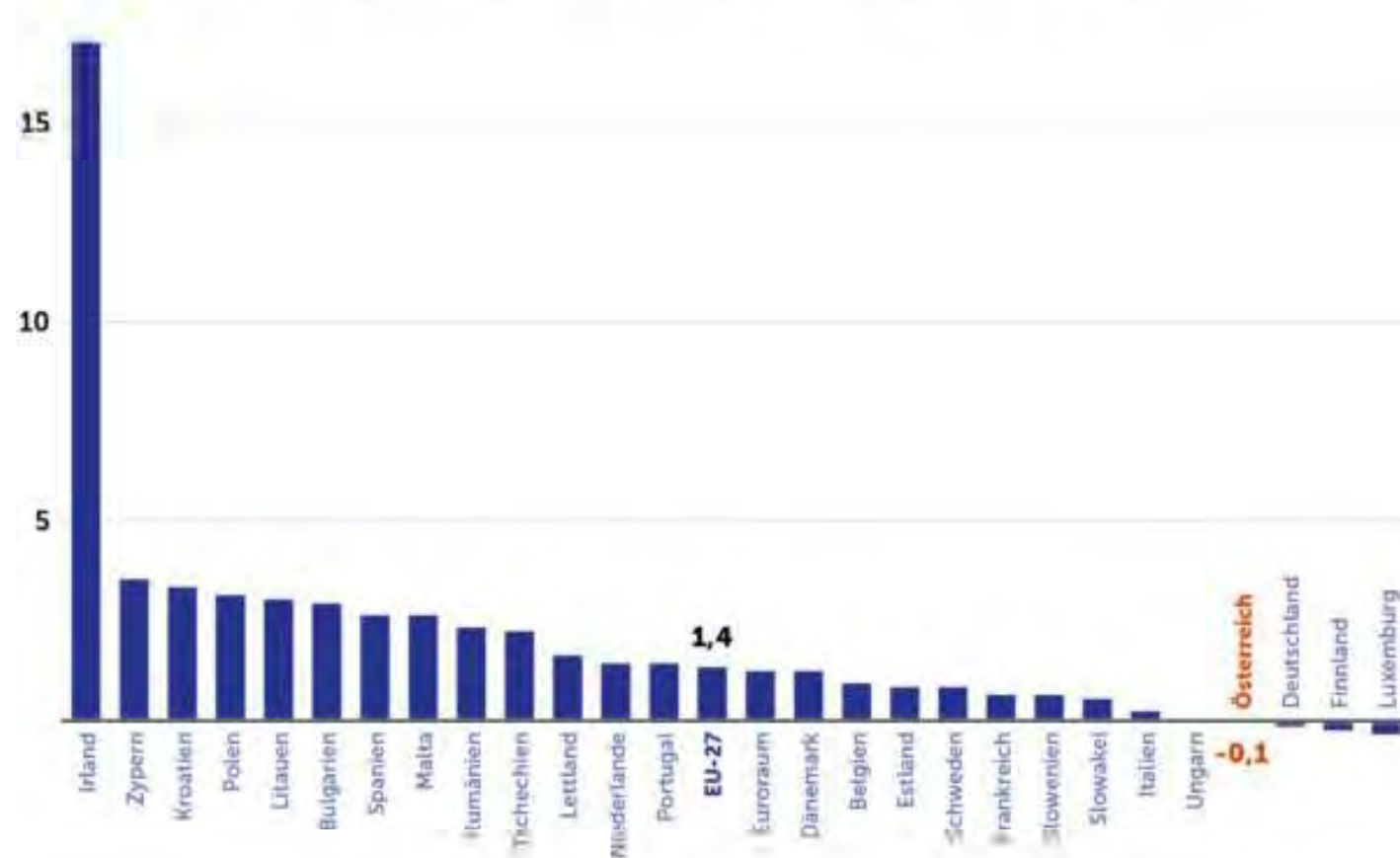
Anmerkung: Die rote Linie stellt das um die Inflation bereinigte Gesamtniveau von 1995 dar.



- Kinderbetreuungsoffensive auf Gemeindeebene (kleinere Gruppen, jüngere Kinder, bei weitem niedrigerer Betreuungsschlüssel, etc.), Verpflichtend zu übernehmende Lohnabschlüsse aufgrund der bis vor kurzem extrem hohen Inflation, etc.

Österreichs Wirtschaft kommt nicht vom Fleck

– Veränderung des BIP, im zweiten Quartal 2025, im Vergleich zum Vorjahresquartal

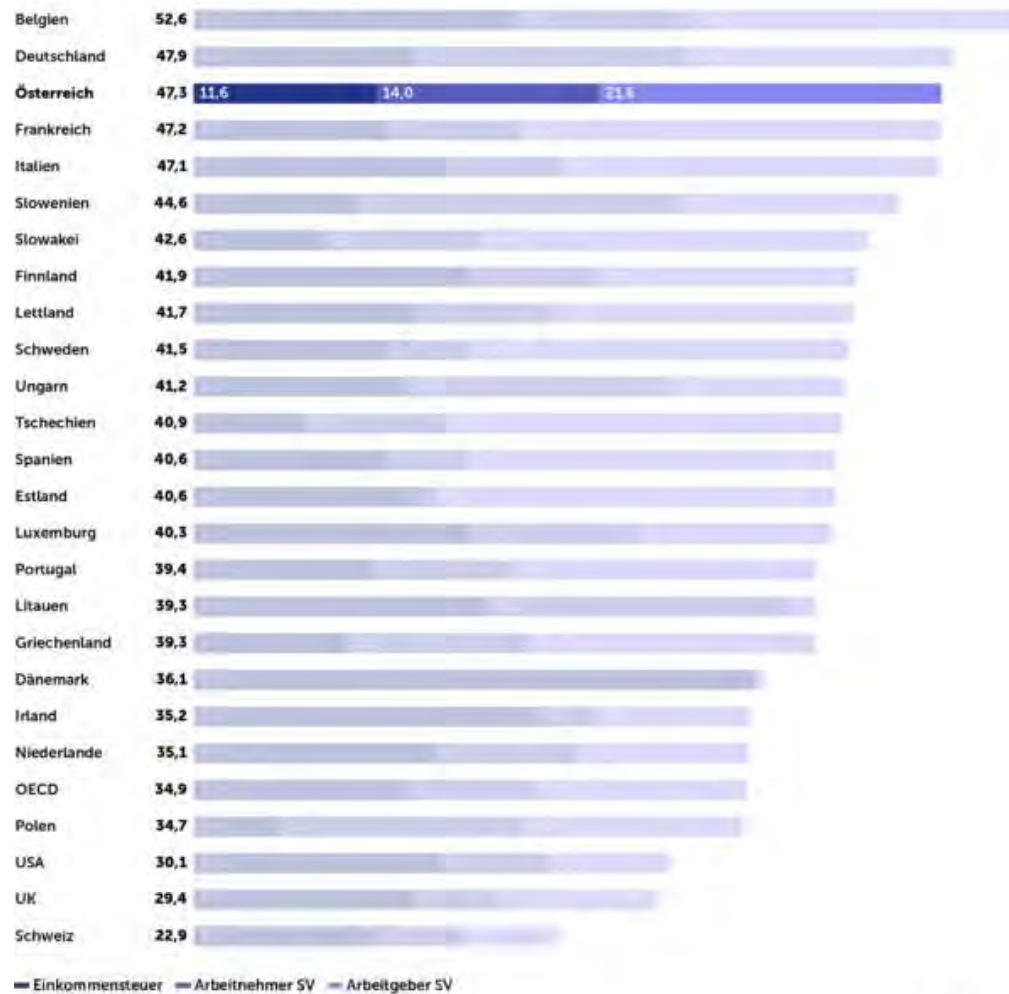


Quelle: Eurostat.

Anmerkung: Keine Daten für Griechenland.

Hochsteuerland Österreich

– in Prozent der Arbeitskosten, im Jahr 2024

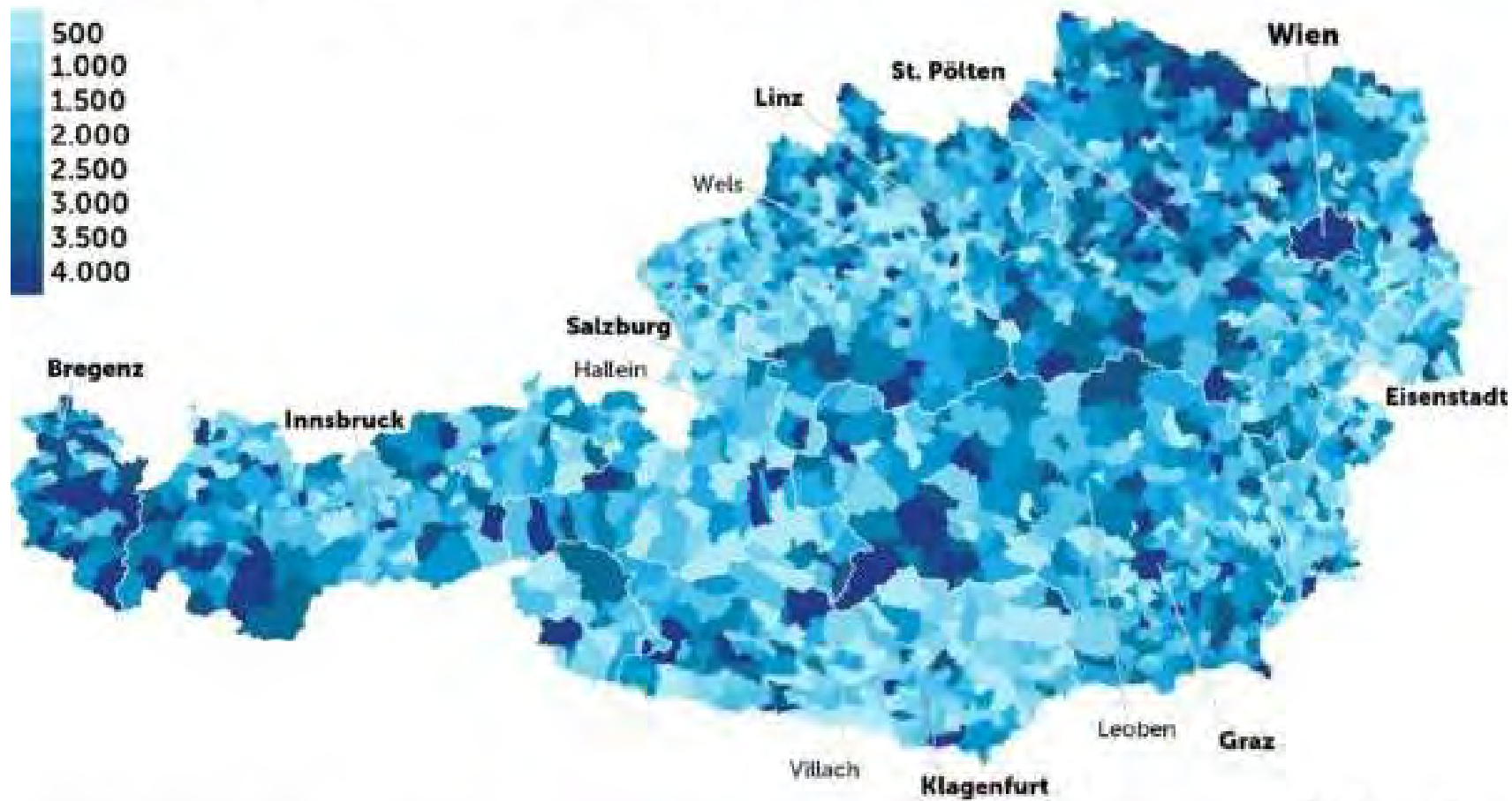


Quelle: OECD.

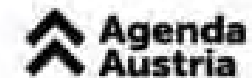
Agenda
Austria

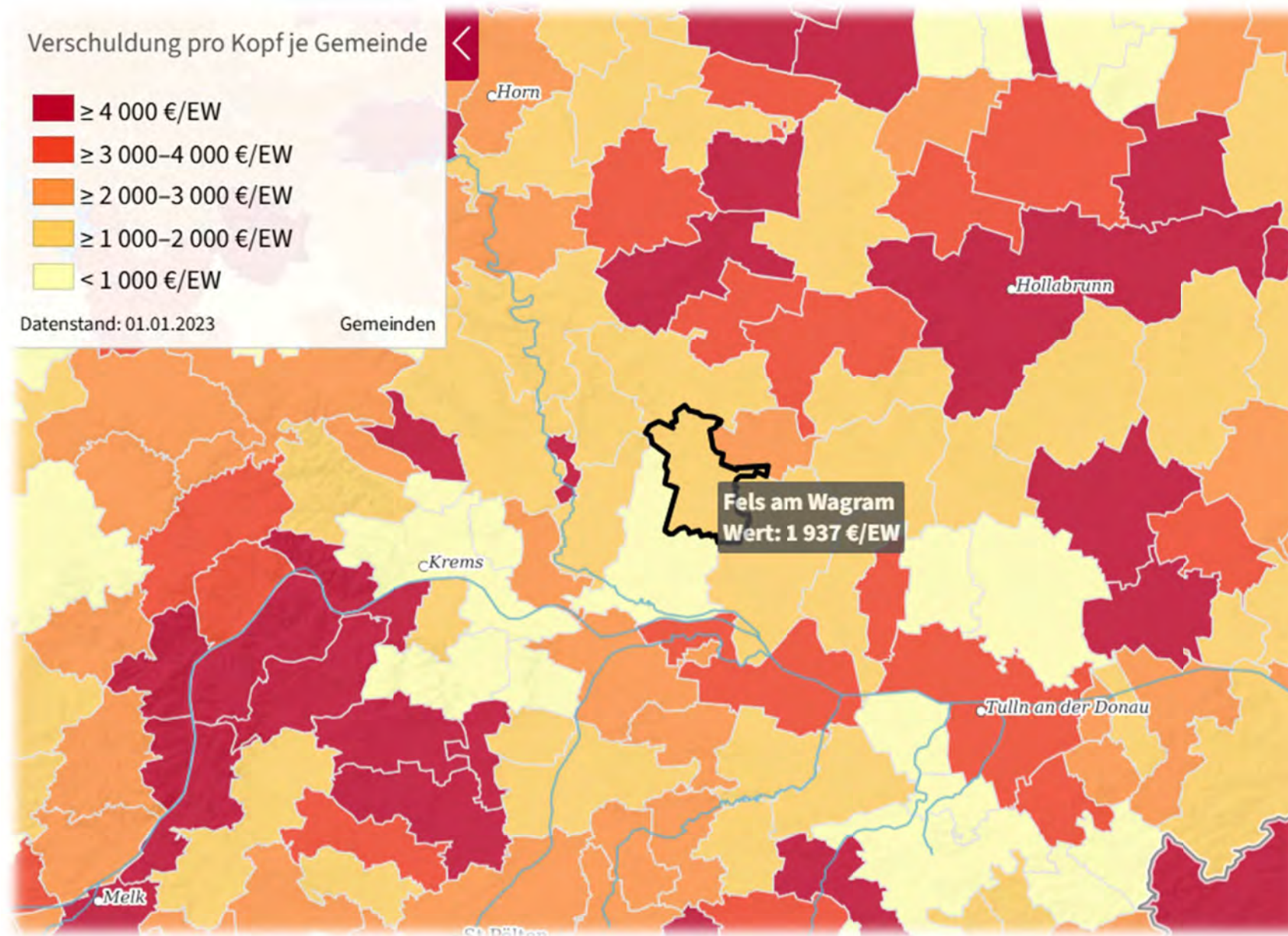
→ Gemeinde Fels hatte bis vor kurzem jahrzehntlang äußerst niedrige Gebührensätze.
Wurden erst mit Wirkung ab 01.01.2026 unter den Durchschnitt der Bezirksgemeinden vor deren geplanten Erhöhungen angepasst.

– Verschuldung der Gemeinden, in Euro pro Einwohner, 2023



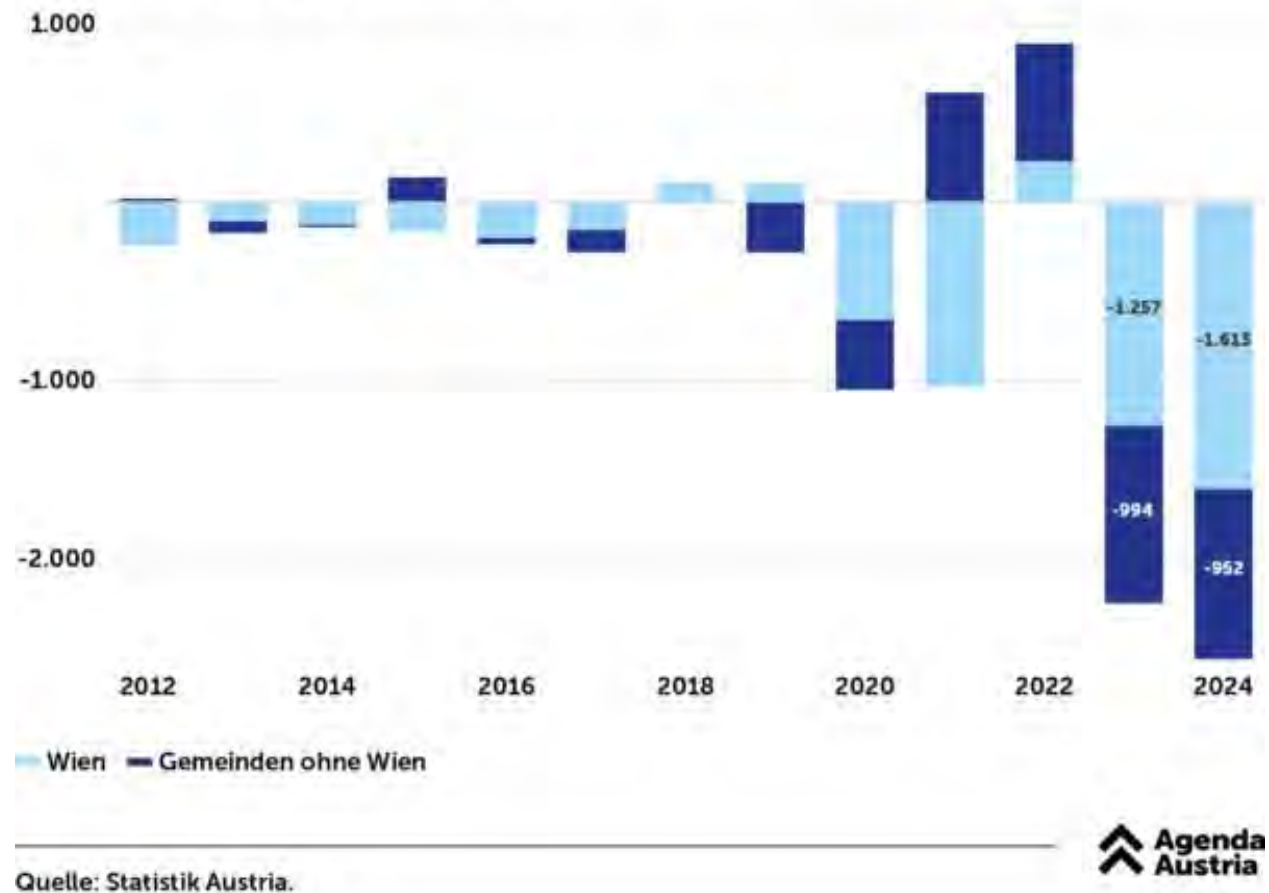
Quelle: Statistik Austria - Kartenmaterial: Statistik Austria





Galoppierende Haushaltsdefizite der Gemeinden

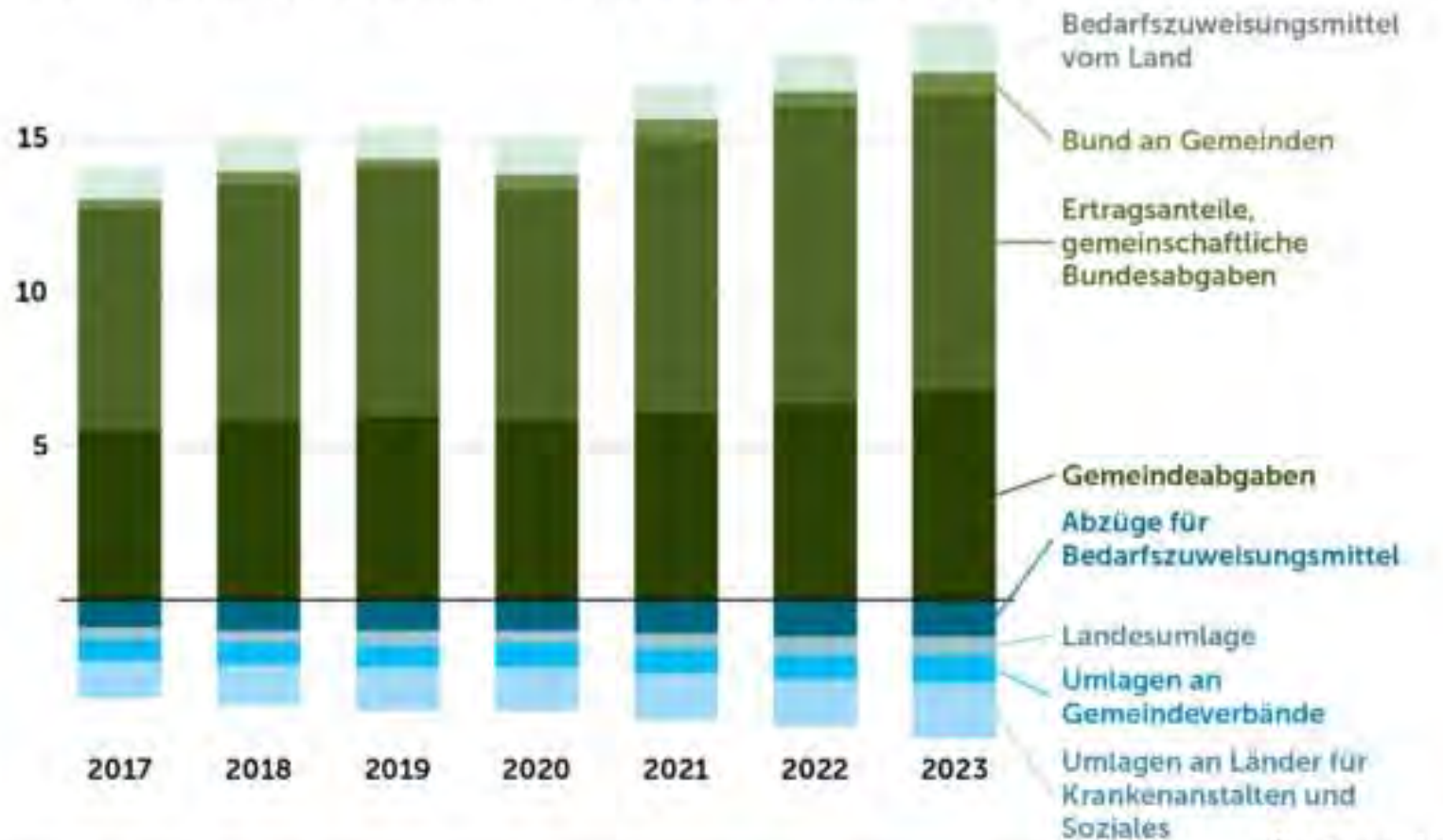
– Öffentliche Defizite, in Millionen Euro



- Die Marktgemeinde Fels am Wagram konnte im Vergleich zu vielen anderen Gemeinden auch trotz der letzten fünf Krisenjahre jedes Jahr ein positives Haushaltspotential im operativen Haushalt erreichen und jährlich hohe Investitionen im investiven Haushalt tätigen, was bei weitem nicht selbstverständlich ist. Hierfür ist ein ständiger Kompromiss zwischen außerordentlichen Projekten und Sparsamkeit erforderlich.

Die Gemeinden im österreichischen Föderalismus

– Zu- und Abflüsse der Gemeinden (ohne Wien), in Milliarden Euro



Quelle: Statistik Austria.

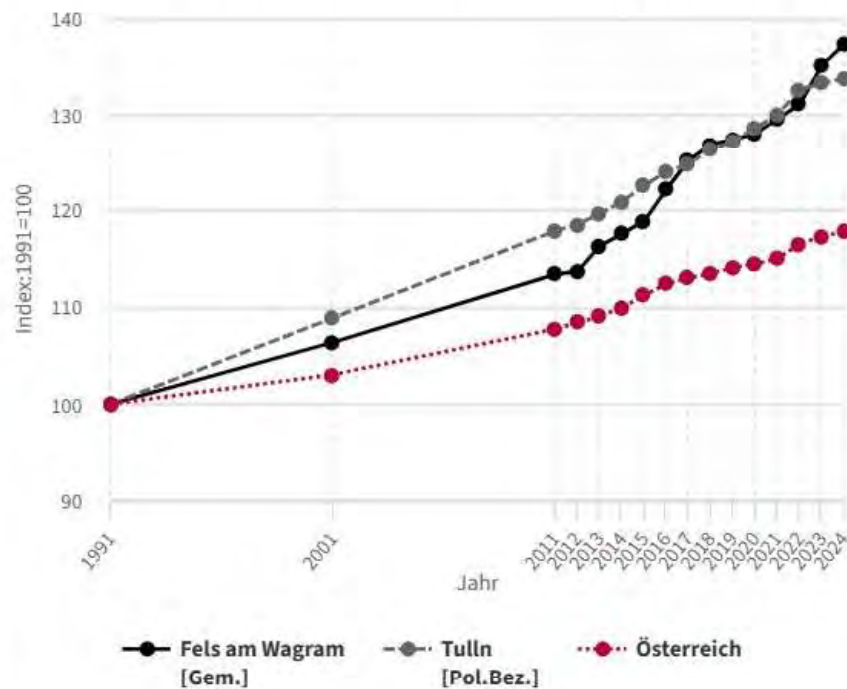
Q Bezirk/Gemeinde/PLZ

← zurück




📍 Fels am Wagram (32106): 2 539 ✕

Bevölkerungsstand gemäß Finanzausgleichsgesetz

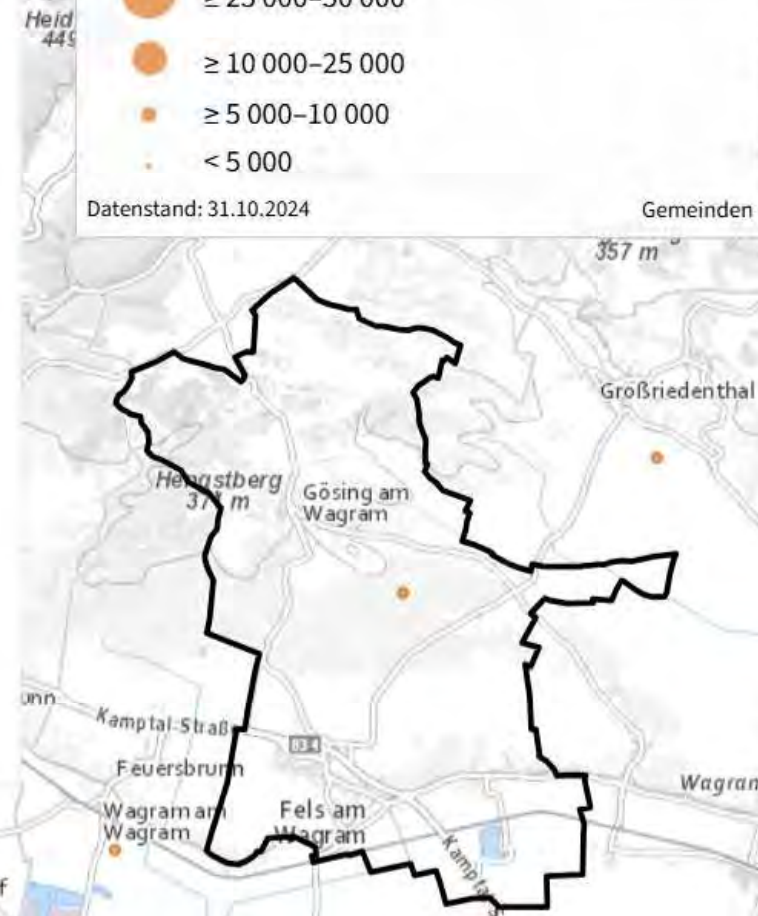


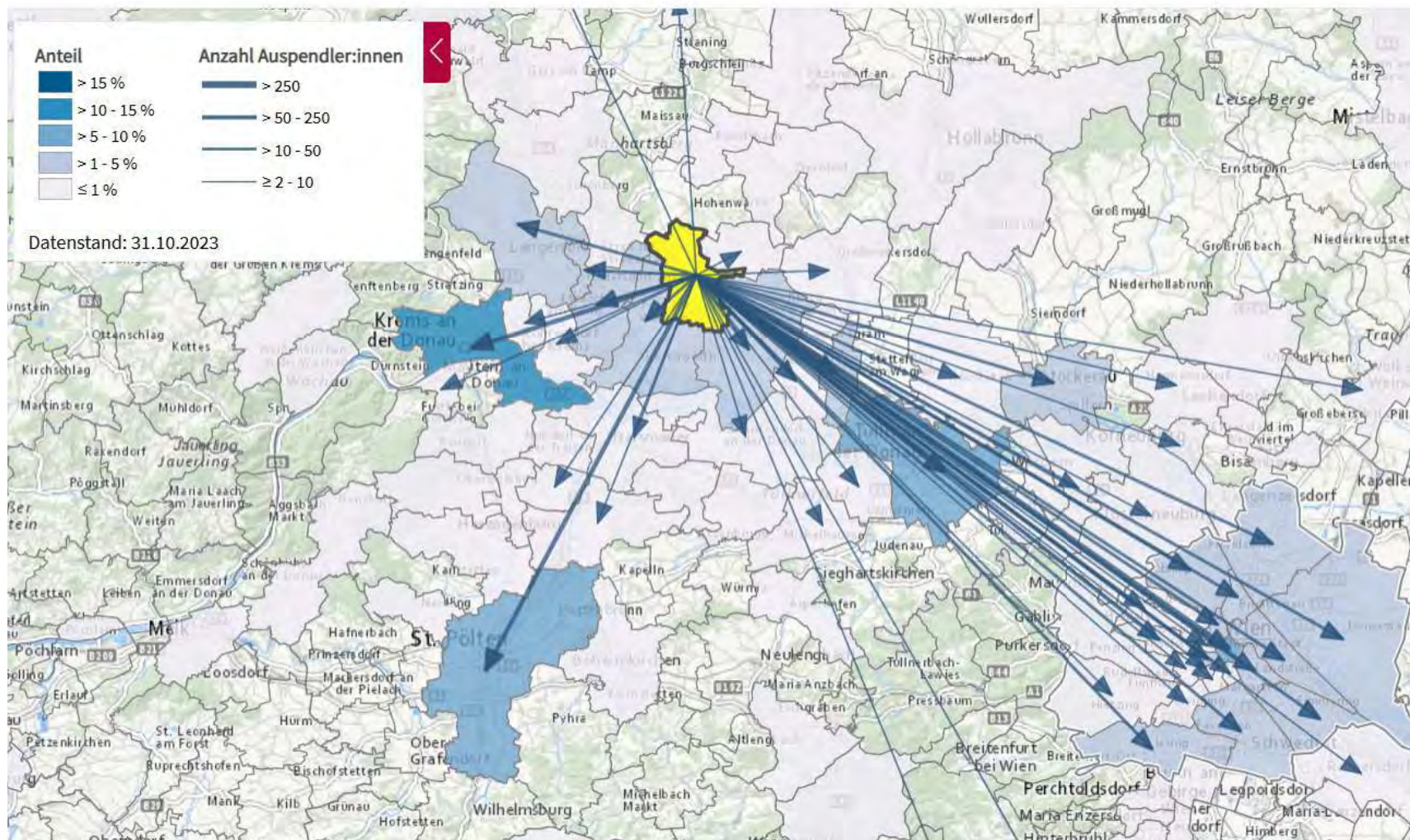
Bevölkerungsstand gemäß Finanzausgleichsgesetz

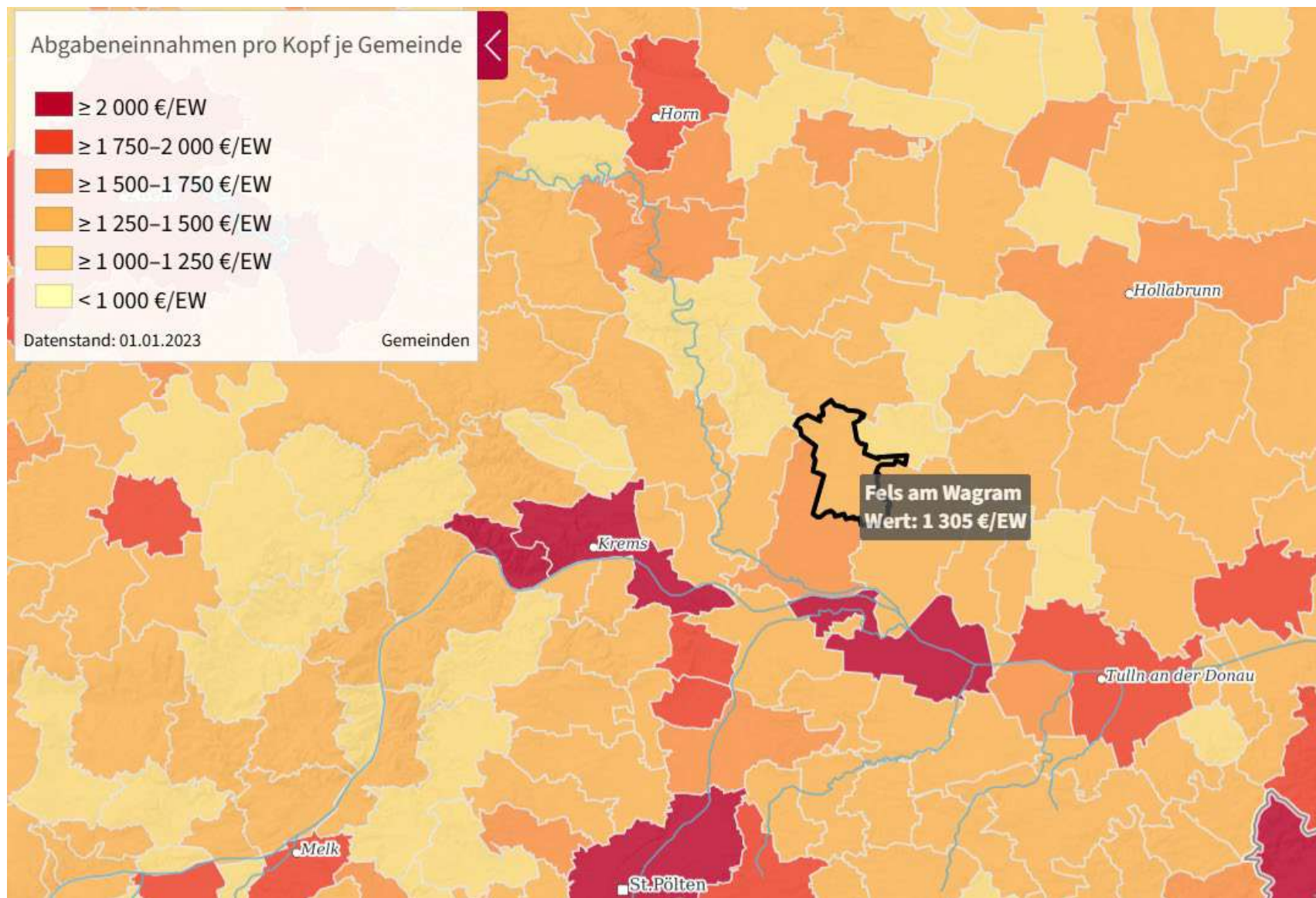


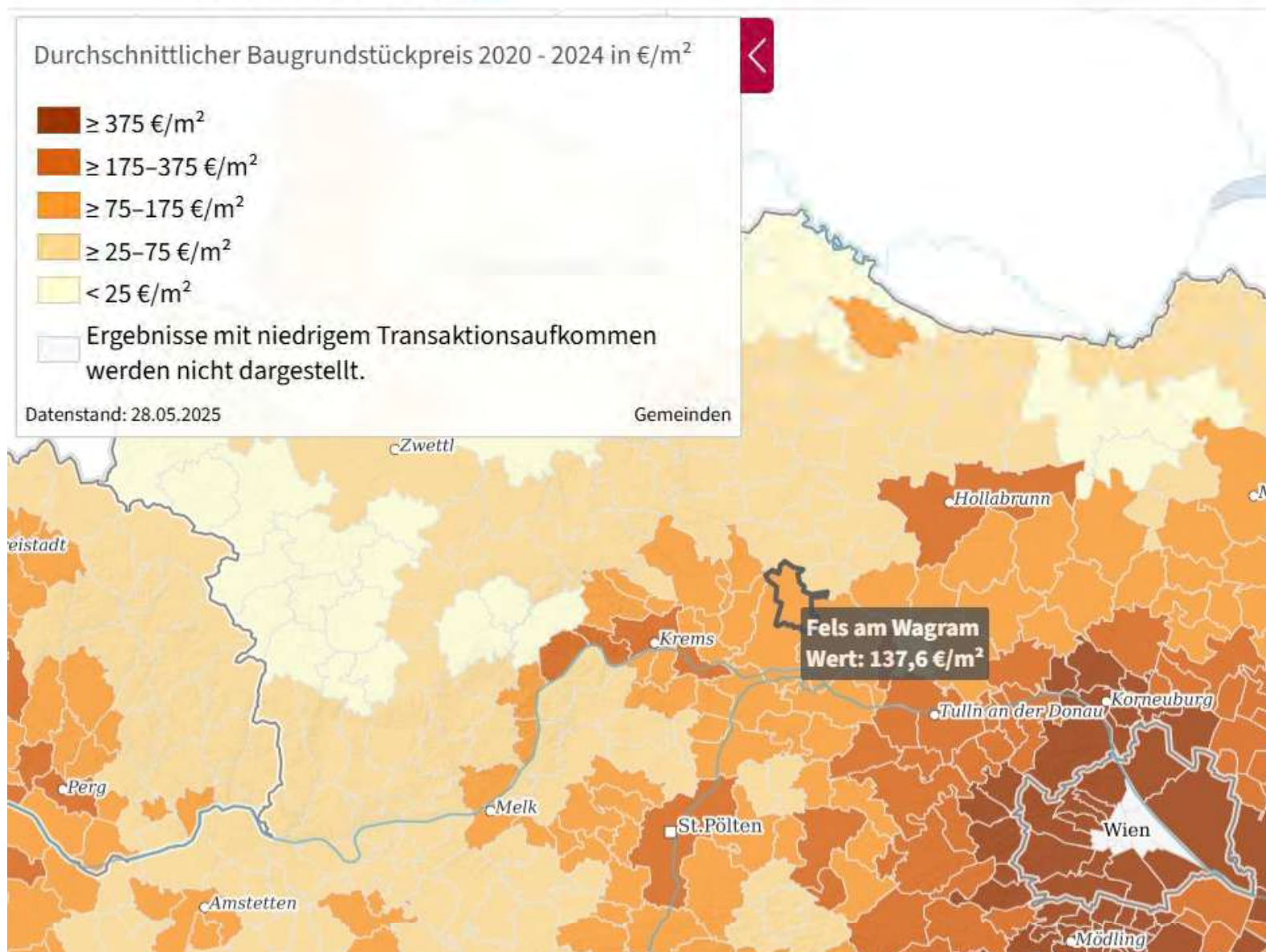
Datenstand: 31.10.2024


Gemeinden



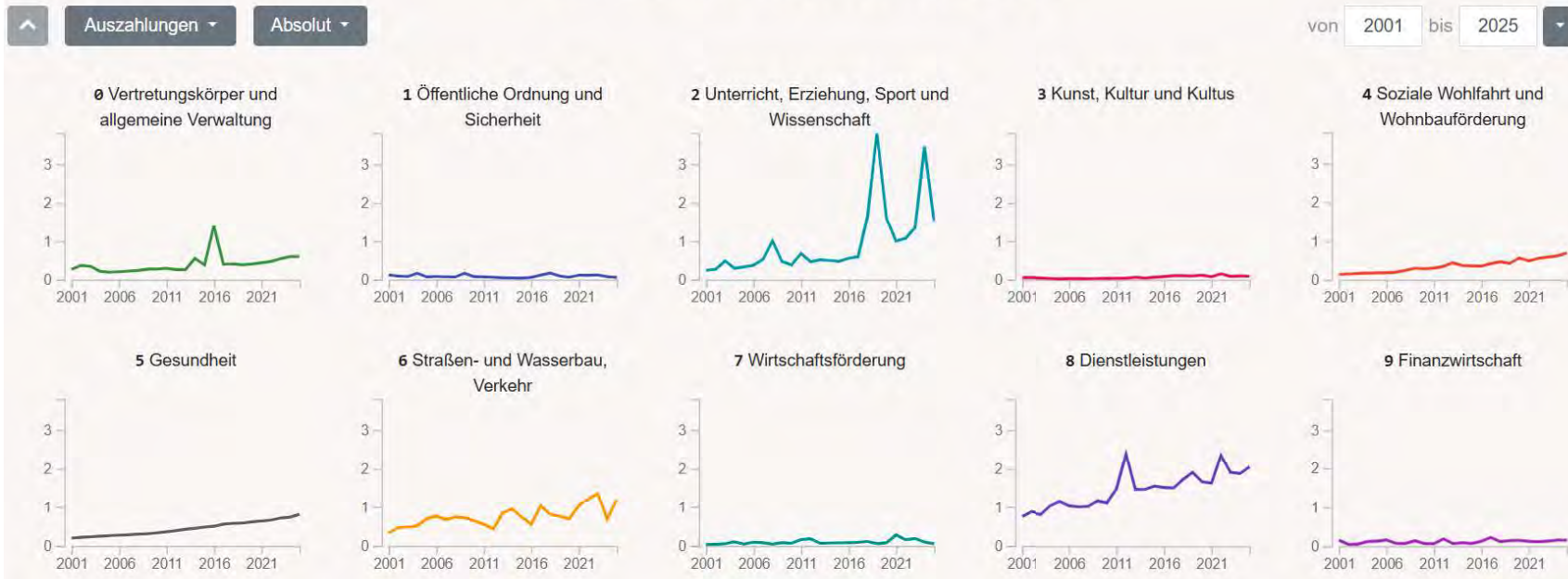








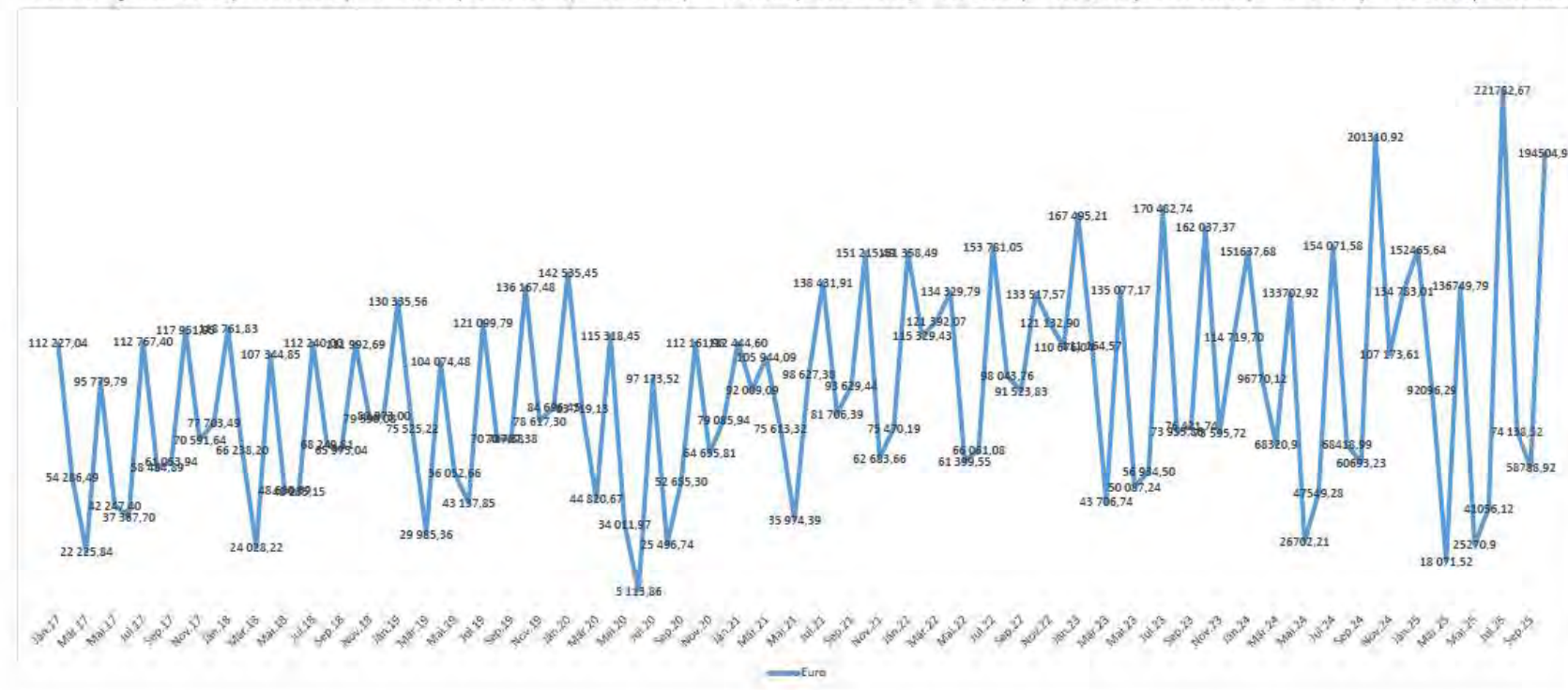
Gesamt nach Gruppen 2001 bis 2025

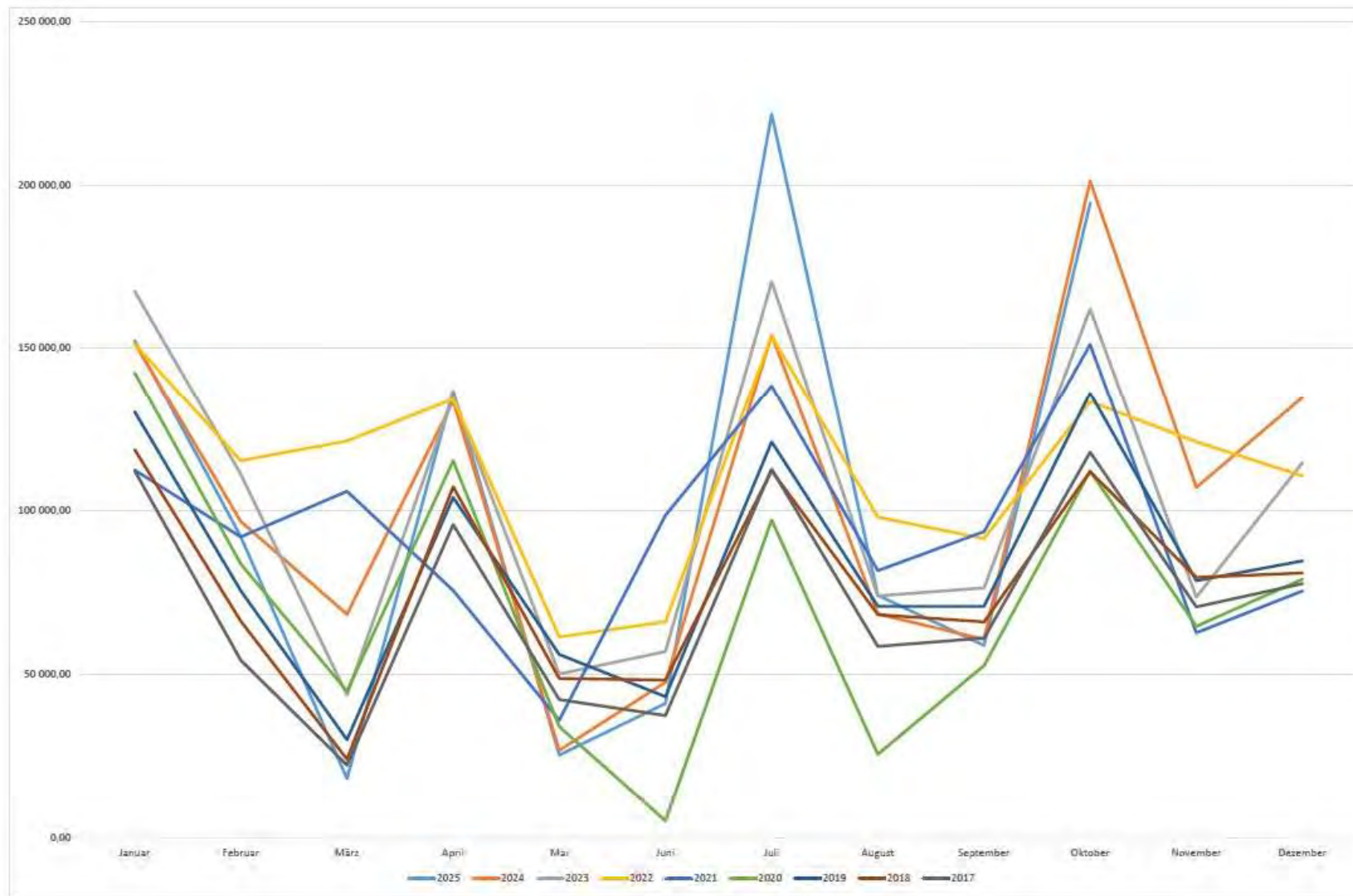


➔ Investitionen nach Ausgabengruppen der Marktgemeinde Fels am Wagram seit 2001 bis 2025

Nettoertragsanteilsauszahlungen - Fels am Wagram (Nökas, Sozialhilfeumlage, etc. bereits abgezogen)

	Januar	Februar	März	April	Mai	Juni	Juli	August	September	Oktober	November	Dezember	Jahressumme
2025	152 465,64	92 096,29	18 071,52	136 749,79	25 270,90	41 056,12	221 782,67	74 138,52	58 788,92	194 504,90			
2024	151 637,68	96 770,12	68 320,90	133 702,92	26 702,21	47 549,28	154 071,58	68 418,99	60 693,23	201 310,92	107 173,61	134 783,01	1 251 134,45
2023	167 495,21	111 164,57	43 706,74	135 077,17	50 087,24	56 934,50	170 482,74	73 955,86	76 421,74	162 037,37	73 595,72	114 719,70	1 235 678,56
2022	151 358,49	115 329,43	121 392,07	134 329,79	61 399,55	66 061,08	153 781,05	98 043,76	91 523,83	133 517,57	121 132,90	110 676,04	1 358 545,56
2021	112 444,60	92 009,09	105 944,09	75 613,32	35 974,39	98 627,38	138 431,91	81 706,39	93 629,44	151 215,49	62 683,66	75 470,19	1 123 749,95
2020	142 535,45	83 719,13	44 820,67	115 318,45	34 011,97	5 113,86	97 173,52	25 496,74	52 655,30	112 161,98	64 655,81	79 085,94	856 748,82
2019	130 335,56	75 525,22	29 985,36	104 074,48	56 052,66	43 137,85	121 099,79	70 787,38	70 787,38	136 167,48	78 617,30	84 696,45	1 001 266,91
2018	118 761,83	66 238,20	24 028,22	107 344,85	48 680,39	48 235,15	112 240,00	68 249,81	65 975,04	111 992,69	79 590,08	80 973,00	932 309,26
2017	112 227,04	54 286,49	22 225,84	95 779,79	42 247,40	37 367,70	112 767,40	58 484,89	61 053,94	117 951,95	70 591,64	77 703,49	862 687,57
Durchschnitt	137 695,72	87 459,84	53 166,16	115 332,28	42 269,63	49 342,55	142 425,63	68 809,15	70 169,87	146 762,26	82 255,09	94 763,48	1 077 765,14
Summe	1 239 261,50	787 138,54	478 495,41	1 037 990,56	380 426,71	444 082,92	1 281 830,66	619 282,34	631 528,82	1 320 860,35	658 040,72	758 107,82	8 622 121,08





Beginn der langsamen wirtschaftlichen Erholung des Gesamtstaates Österreich nach fünf Krisenjahren.

Die Marktgemeinde Fels am Wagram konnte im Vergleich zu vielen anderen Gemeinden auch trotz der letzten fünf Krisenjahre jedes Jahr ein positives Haushaltspotential im operativen Haushalt erreichen und jährlich hohe Investitionen im investiven Haushalt tätigen, obwohl die steuerbaren Gebühren zuvor jahrelang auf einem sehr geringen Niveau gehalten wurden, was bei weitem nicht selbstverständlich ist.

Vorhaben im Voranschlag 2026

Die Marktgemeinde Fels am Wagram ist eine aus finanzieller Sicht leistungsstarke Gemeinde am Rande einer wachsenden Region in Form des „Speckgürtels“ von Wien. Auch die aktuellen Herausforderungen werden daher, mit einer entsprechend professionellen Steuerung, gemeistert werden können. Aufgrund der derzeitigen Rahmenbedingungen für alle Gemeinden und Privaten in Österreich ist es jedoch absehbar, dass zwar einerseits die finanziellen Rahmenbedingungen sich langsam bessern, aber andererseits sich zumindest auch im nächsten Jahr 2026 die Finanzierung der außerordentlichen bzw. investiven Projekte noch herausfordernder als vor den Krisenjahren vor 2020 sein wird.

Das größte Projekt werden im Jahr 2026 Investitionen in die Straßenbau-, Kanal-, Wasser- und Straßenbeleuchtungsleitungsinfrastruktur darstellen, da insbesondere die Schloßstraße in Thürnthal erneuert werden wird und da der flächendeckende Glasfaserausbau der A1Telekom seit ca. Mitte 2024 weitergeführt wird und dieser voraussichtlich bis Ende 2026 mit Fels und Thürnthal abgeschlossen wird. In diesem Zuge soll auch die Tiefbauinfrastruktur der Gemeinde weiterhin miterneuert werden, um einerseits die wirtschaftlichen Synergieeffekte ausschöpfen zu können, da bei einer gemeinsamen Ausschreibung mit der A1Telekom, Kabelplus, Netz Niederösterreich, etc. die Kosten massiv reduziert werden können, und um andererseits ein mehrmaliges Aufgraben eines Straßenzuges innerhalb eines kurzen Zeitraums durch unterschiedliche Einbautenträger zu vermeiden. Im Tiefbaubereich werden auch Reserven für etwaige Projekte aus dem Jahr 2025 vorgesehen, bei welchen die Rechnungen erst Anfang 2026 einlangen werden.

Trotz der derzeit sehr herausfordernden wirtschaftlichen Rahmenbedingungen für alle Gemeinden Österreichs werden sich die wichtigsten investiven bzw. „außerordentlichen“ Kernprojekte des Voranschlages 2026 wie folgt darstellen:

- Erneuerung der Schloßstraße in Thürnthal 2026. Je nach konkreten Ausschreibungsergebnis wird dies eventuell als zweijähriges Projekt bis 2027 weitergeführt. Der Baubeginn erfolgt aber jedenfalls 2026.
- Erneuerung der Wasserinfrastruktur 2026 (insbesondere im Zuge vom Glasfaserausbau und dem Schloßstraßenprojekt). Bei diesem Projekt ist das einzige Darlehen für 2026 mit € 300.000,-- enthalten. Bei diesem Darlehen wird noch mit der Aufnahme zugewartet und beobachtet wie sich das Jahr 2026 aus finanzieller Sicht entwickeln wird (konkreter Zeitpunkt Glasfaserausbau Fels-Thürnthal, gesamtfinanzielle

Rahmenbedingungen, etc.). Im Idealfall würde wir dieses Darlehen nicht aufgenommen werden. In Summe werden nächstes Jahr 2026 jedenfalls deutlich mehr Darlehen getilgt als neu aufgenommen werden. Auch die laufende Instandhaltung wurde massiv erhöht.

- Erneuerung der Abwasserinfrastruktur 2026 (insbesondere im Zuge vom Glasfaserausbau und dem Schloßstraßenprojekt).
- Straßenbaukleinsanierungen 2026
- Straßenbaukleinsanierungen 2025 (Rechnungen, welche erst 2026 für Arbeiten aus 2025 einlangen)
- Bezahlung Endbetrag und Abschluss Raiffeisen-Leasing-Projekt Am Weinberg in Gösing
- Straßenbeleuchtung Gösing (Abbau von den privaten Dachständen und Aufstellung eigener Masten)
- Zivilschutzprojekt 2026 (samt insbesondere elektrotechnischen Ergänzungen)
- Elektrotankstellen 2026 bis 2027 (Bahnhof-GEDESAG, Schloßstraße und Seepark).
- FF-Fahrzeug Gösing 2026
- Höhere Raumplanerkosten 2026 und 2027 für Entbürokratisierung der Bebauungspläne und Entwicklungskonzept
- Güterwegebau wie in den Vorjahren (insgesamt gleich hoch, nur ab 2026 aufgeteilt in einen Investitionsteil und einen operativen Teil wie z.B. für Böschungsmähen)
- Laufende Förderungen für die Vereine wie heuer
- Gemeinschaftspflege, Kulturpflege, etc. wurden aufgrund der zahlreichen Verköstigungen und Nebenkosten erhöht
- Betriebsausstattung für Kindergarten, Volks- und Mittelschule gleich hoch wie bisher
- Grünraumpflege – Bäume – Baumkataster
- Ökoförderung – Schulstartgeld – Heizkostenzuschuss
- Mechanische Rattenbekämpfung
- Anbaugeräte wie Böschungsmäher (und bei Bedarf Winterdienst)
- Bauhofkonto erhöht für etwaige erste Nachnutzungsmaßnahmen des ehemaligen Sammelzentrumareals in Fels aufgrund des Beitrittes zum Wertstoffzentrums in Kollersdorf
- Busanbindung NÖVOG Seepark Thürnthal
- Schutzwasserbauverbände, Tourismusverbände, alle anderen Verbände, etc.
- und sehr vieles mehr.

Daneben enthält der „laufende“ operative Haushalt 2026 wieder die umfangreichen Positionen analog zu den Vorjahren.

Die Summe der Einnahmen im operativen Haushalt macht rund 7.050.500,00 Euro aus. Die Auszahlungen im operativen Bereich betragen rund 5.819.300,00 Euro. Die Differenz in der Höhe von 1.231.200,00 Euro kann dementsprechend für investive „außerordentliche“ Projekte bzw. für die Tilgung von Darlehen verwendet werden.

Der investive Haushalt weist Einnahmen in der Höhe von rund 535.500,00 Euro und Ausgaben von rund 1.577.800,00 Euro auf.

Im Jahr 2026 wird im Finanzierungshaushalt maximal ein Darlehen mit einer Höhe bis zu maximal € 300.000,-- für die Erneuerung der Wasserinfrastruktur mit einem vom Wasserwirtschaftsfonds mit einem Zinsenzuschuss geförderten Darlehen aufgenommen werden. Mit der Aufnahme dieses Darlehens wird jedoch noch zugewartet werden, falls sich die wirtschaftlichen Rahmenbedingungen weiter verbessern und hierdurch dieses Darlehen nicht bzw. nur in einem geringeren Ausmaß erforderlich sein sollte. Parallel werden im Jahr 2026 zumindest € 385.000,00 getilgt, wodurch der Gesamtschuldenstand im Jahr 2026 somit jedenfalls reduziert werden wird. Hierbei ist auch wesentlich, dass in der Vergangenheit fast ausschließlich nur Darlehen aufgenommen wurden, welche vom Land und/oder Bund mit einem Zinsenzuschuss gefördert wurden. Hierdurch sind auch 2026 die Zinsenzuschüsse deutlich höher als die Zinszahlungen.

Wesentlich ist auch der Abschluss des vorhergehenden Kalenderjahres 2025. Aus heutiger Sicht wird davon ausgegangen, dass der operative Haushalt samt Finanzierung der Darlehenstilgungen wie in den letzten Jahrzehnten gewohnt wieder kostendeckend abgeschlossen wird. Im investiven „außerordentlichen“ Haushalt werden einige Projekte weitergeführt werden. Beim Voranschlag 2026 ist ein Überschuss beim Haushaltspotential im niedrigen sechsstelligen Bereich als Reserve für unvorhergesehenes vorgesehen.

Die großen Gebührenbereiche Kanal, Wasser und Abfall sind durch die nach Jahrzehnten erfolgten Gebührenanpassungen jeweils in sich kostendeckend. Die Überschüsse werden wie gewohnt unter Ausschöpfung aller Synergieeffekte insbesondere zu Förderungen und Vorsteuerabzügen zweckgebunden verwendet.

Es sind im laufenden Haushalt keine Reduzierungen von Förderungen bzw. der laufenden jährlichen Investitionen in den Kindergarten, Schulen, etc. vorgesehen. Nur beispielhaft stellen sich diese Positionen wie folgt dar:

- Investitionen in den Kindergarten und die Schulen
- Investitionen in die Spielplätze
- Pflanzung von Bäumen und Sträuchern
- Schulbeiträge für Polytechnische Lehrgänge, Berufsschulen, Sonderschulen, etc.
- Beiträge für die zahlreichen Gemeindeverbände, bei welchen Gemeindekooperationen erfolgen (z.B. Abwasserverband, Wasserverband, Abfallverband, Musikschulverband, Standesamtsverband, etc.)
- Zahlreiche Förderungen für Privatpersonen wie beispielsweise die Ökoförderung, Schulstartgeld, Heizkostenzuschuss, ec.
- Investitionen in die Feuerwehren
- Zahlreiche Förderungen für Vereine wie beispielsweise in die Sportvereine, Musikvereine, Feuerwehren, Pfarren, etc.
- VOR-Schnupperticket zum Ausleihen
- Bezahlung der hohen Umlagen für den Krankenanstaltenbeitrag, Sozialhilfebeiträge, etc.
- Betrieb des Gemeindebauhofes zur Erhaltung der öffentlichen Infrastruktur
- Erhaltung und Investitionen in die Kanal- und Wasserinfrastruktur
- Beiträge an die Schutzwasserbauverbände Fels-Feuersbrunner Graben und Krampugraben
- Erhaltung der Güterwege
- Beiträge an die Tourismusverbände
- Energiekosten für den Schulkomplex, Straßenbeleuchtung, Schmutzwasser- und Wasserpumpwerke, etc.
- Betrieb der Freizeitanlage am Seepark Thürnthal
- Betrieb des Sammelzentrums
- Betrieb der Gemeindeverwaltung
- Durchführung von Wahlen
- Erstellung bzw. Überarbeitung von Flächenwidmungsplänen und Bebauungsplänen
- und sehr vieles mehr (siehe Detailnachweis im Voranschlag 2026)

Mittelfristiger Finanzplan 2027 bis 2030

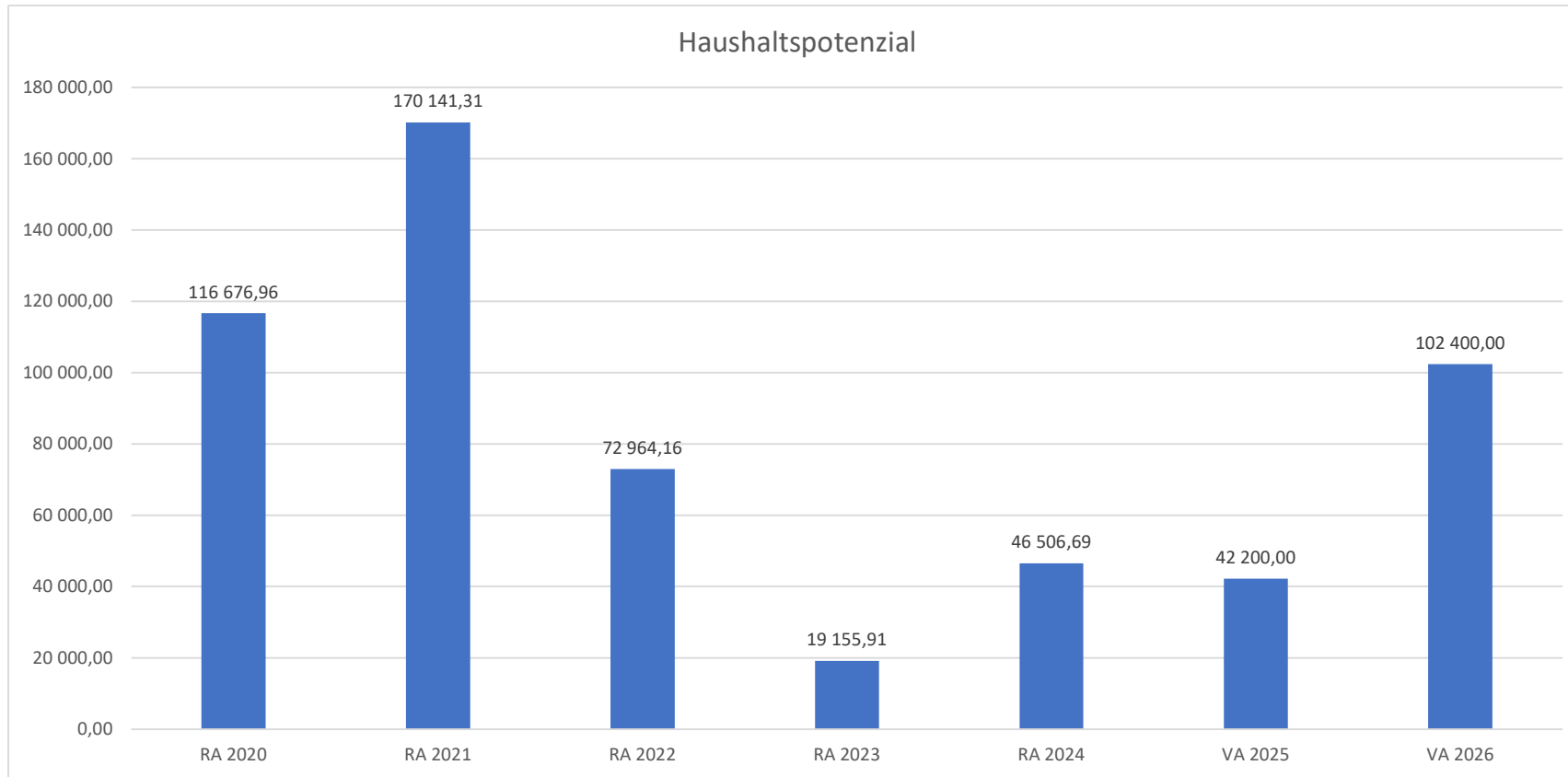
Der mittelfristige Finanzplan 2027 bis 2030, welcher die kommende Gemeinderatsperiode umfasst, kann natürlich nur entsprechend der aktuell vorliegenden Informationen erstellt werden und weist daher naturgemäß eine Unschärfe auf. Die Positionen in diesem sind daher als Platzhalter ohne exakte Eurosumme zu sehen, da sich bis dahin die finanziellen Rahmbedingungen ändern und durch z.B. Bürgerbeteiligungsprozesse neue Zugänge gewonnen werden können. Bei Bauprojekten ist im Hinblick auf die zeitliche Umsetzung darauf zu achten, dass ein Großteil der Rechnungen erst im Folgejahr einlangt und die gegenständlichen Projekte daher im mittelfristigen Finanzplan um ein Jahr zeitversetzt dargestellt sind. Im Groben sind im mittelfristigen Finanzplan insbesondere folgende wesentliche investive bzw. „außerordentliche“ Projekte geplant:

- 2027: Außensanierung der Neuen Mittelschule in Fels samt einem PV-Anlagenbürgerbeteiligungsprojekt unter Berücksichtigung der Schnittstelle zum geplanten Musikheimprojekt.
- 2027 bis 2029: Errichtung eines Musikheimes mit getrennten Schulräumlichkeiten am Standort des derzeitigen „alten“ Turnsaales samt einem PV-Anlagenbürgerbeteiligungsprojekt auf Basis eines Vereinsbeteiligungsprozesses.
- 2026 bis 2030: Parallel sind zu diesen Projekten laufende Investitionen in die Tiefbauinfrastruktur vorgesehen.
- 2030: In diesem Jahr wird wieder der Schwerpunkt im Tiefbaubereich liegen.

Die jeweiligen Kalenderjahre werden rollierend mit den nächsten Voranschlägen detaillierter behandelt werden.

Erläuterung der wesentlichsten Kennzahlen des Voranschlages 2026

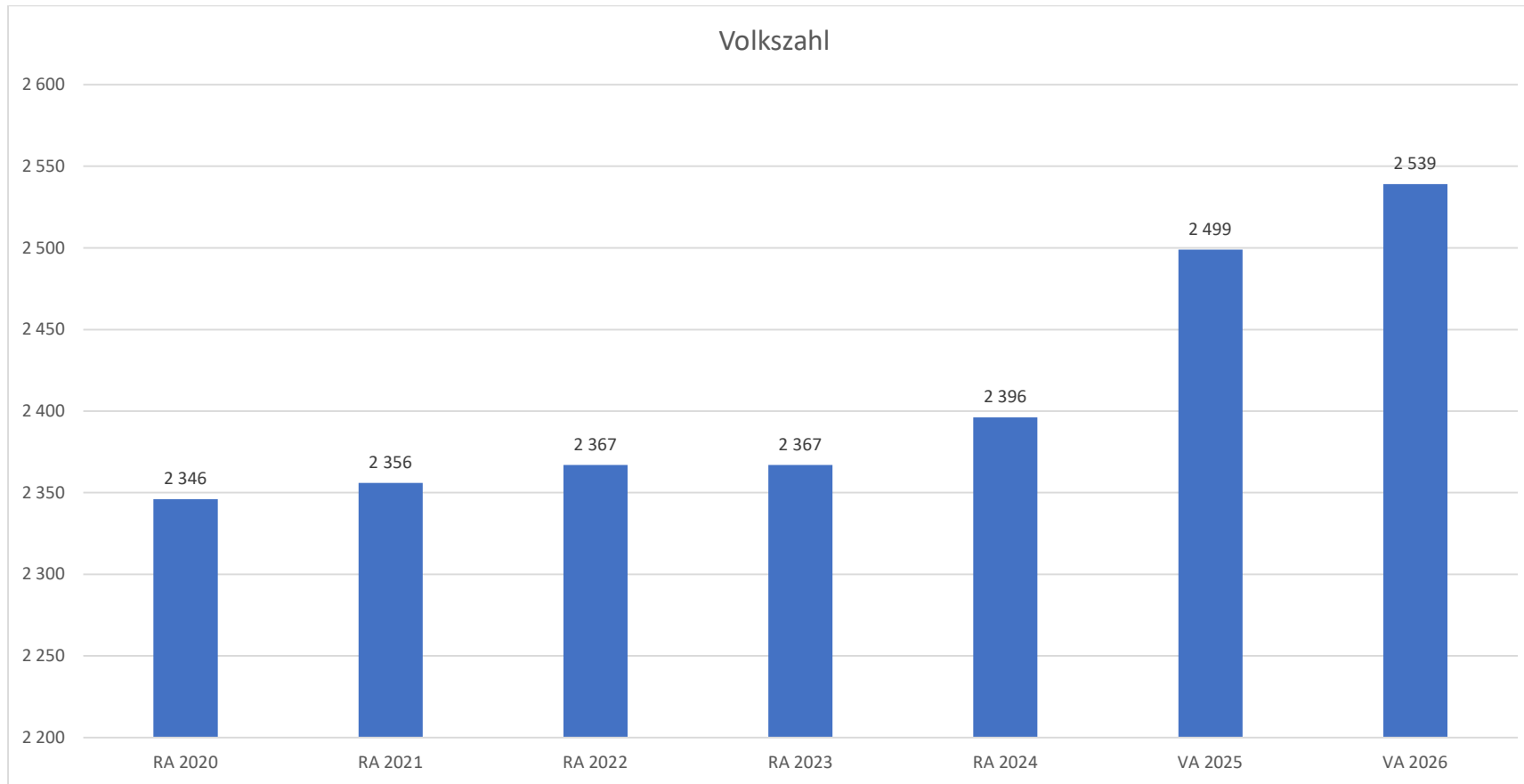
Haushaltspotential



Jährlicher Überschuss aus dem laufenden Betrieb.

Entwicklung der Volkszahl

gemäß § 10 Abs. 7 FAG 2017, BGBl. I Nr. 116/2016 in der Fassung BGBl. I Nr. 106/2018



Die Gemeinde verzeichnet seit mittlerweile vielen Jahren einen deutlichen Zuzug von Bürgern.

Die Volkszahl gemäß § 10 Abs. 7 FAG 2017 wird jährlich von der Bundesanstalt Statistik Austria zum Stichtag 31. Oktober festgestellt und wirkt mit dem Beginn des übernächsten Kalenderjahres. Sie dient für die Berechnung der Abgabenertragsanteile und darf nicht automatisch mit der Volkszahl für die Berechnung der Gemeinderatsmandate verwechselt werden.

Eine Erhöhung der Volkszahl (jährlich) ist ein wesentlicher Indikator für die Berechnung der Abgabenertragsanteile.

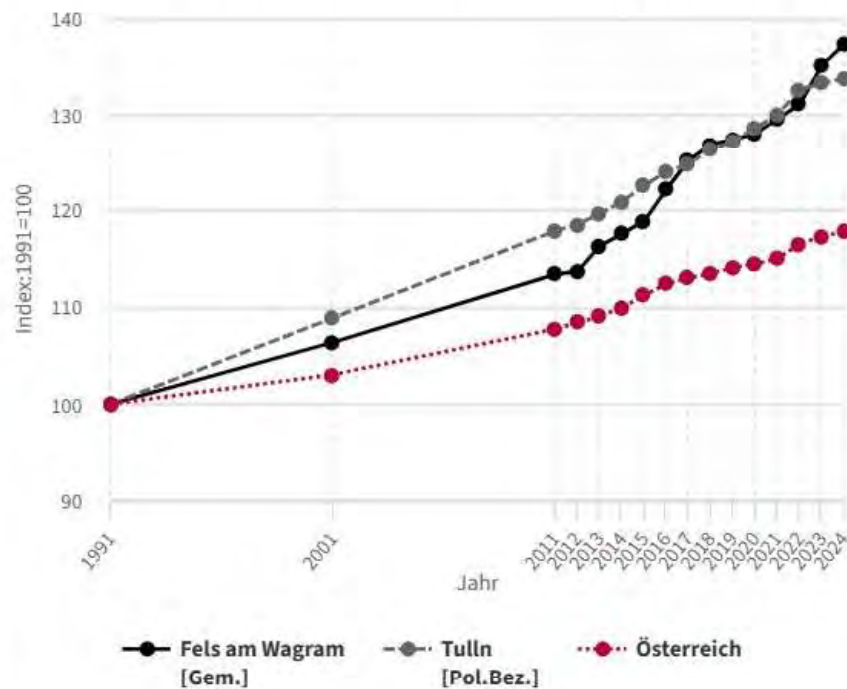
Q Bezirk/Gemeinde/PLZ

← zurück




📍 Fels am Wagram (32106): 2 539 ✕

Bevölkerungsstand gemäß Finanzausgleichsgesetz

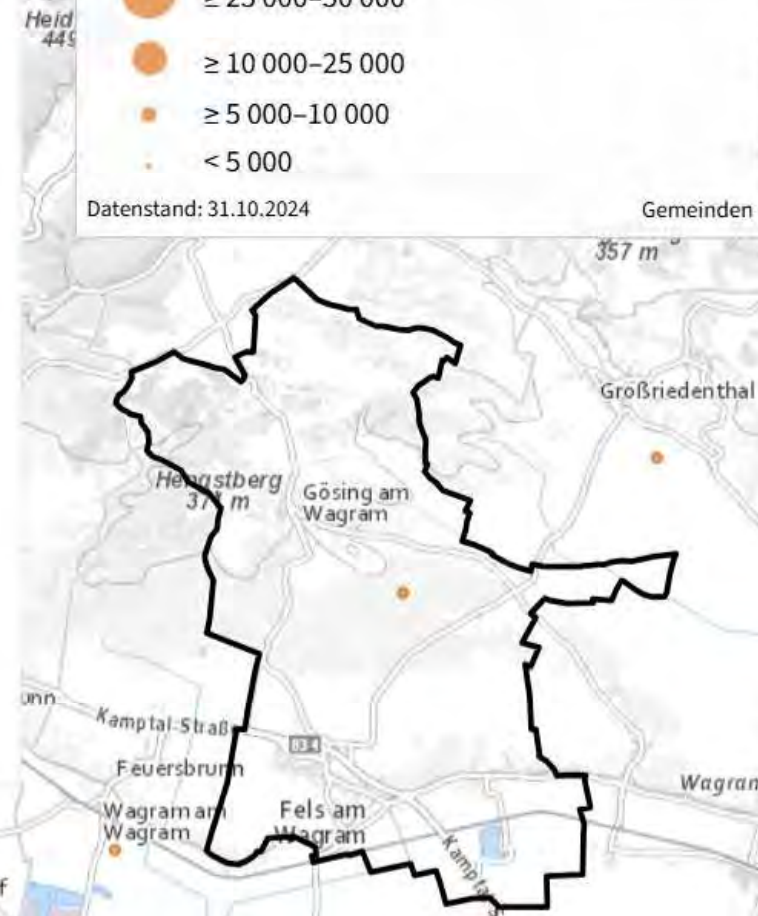


Bevölkerungsstand gemäß Finanzausgleichsgesetz

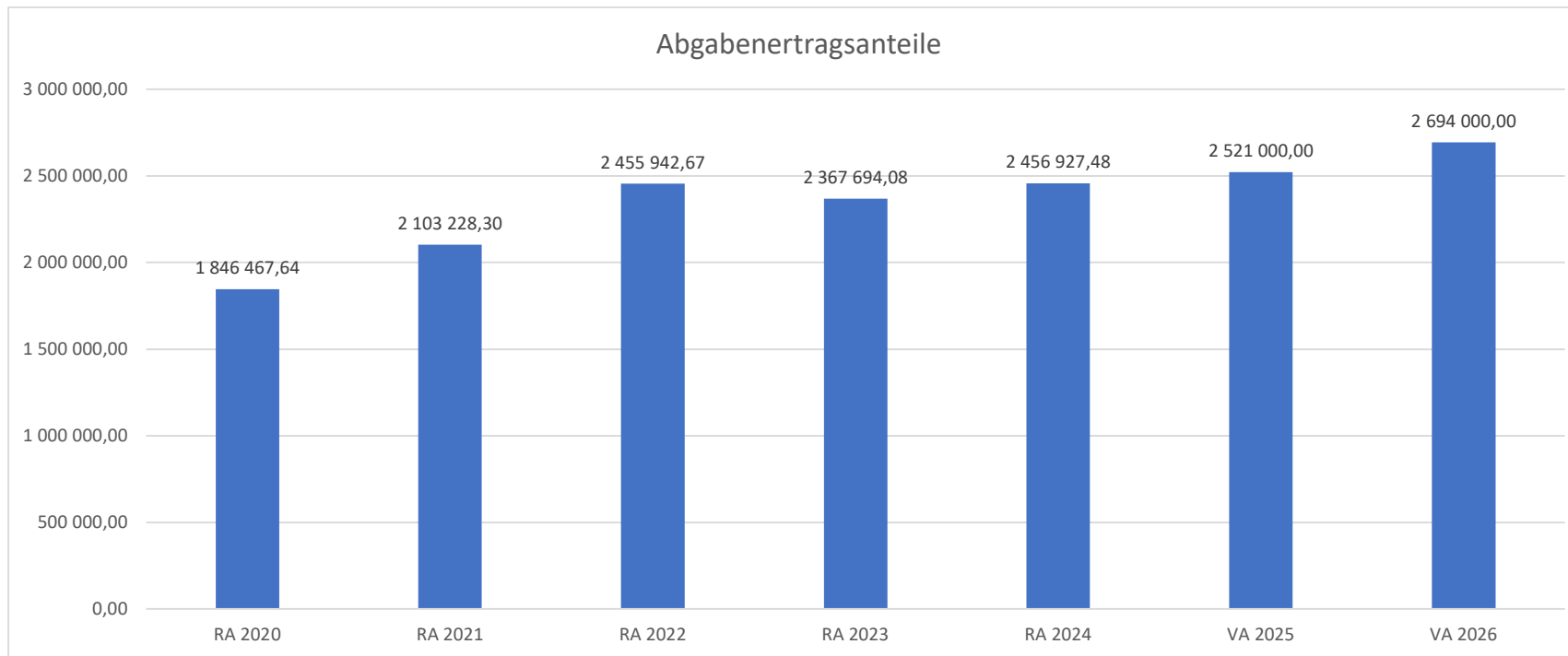


Datenstand: 31.10.2024

Gemeinden



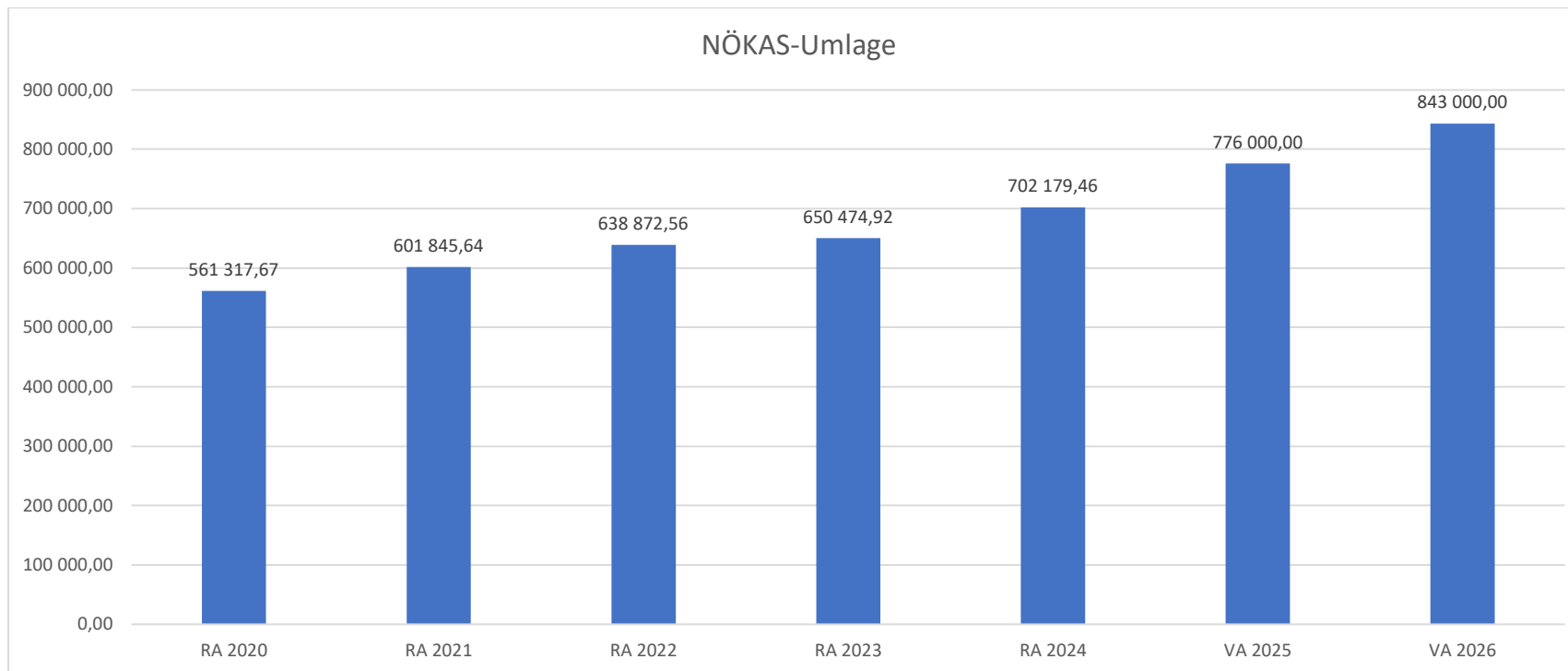
Entwicklung der Abgabenertragsanteile



Das Steigen der Abgabenertragsanteile begründet sich aufgrund der Erhöhung der Volkszahl und einer allgemeinen Erhöhung der gemeinschaftlichen Bundesabgaben aufgrund vermehrter Steuereinnahmen, welche vom Geldwert her jedoch von der Inflation natürlich teilweise aufgebraucht werden. Die Gebietskörperschaften (Bund, Länder und Gemeinden) erhalten auf Basis des aktuellen Finanzausgleichs aus den gemeinschaftlichen Bundesabgaben (z.B. Umsatzsteuer, Körperschaftssteuer, Lohnsteuer, Versicherungssteuer, Mineralölsteuer, Normverbrauchsabgabe, Tabaksteuer udgl.) entsprechende Anteile. Im Bereich der Gemeinden spielen dabei die Volkszahl und der abgestufte Bevölkerungsschlüssel eine besondere Rolle. Die sogenannten „Abgabenertragsanteile“ bilden in den meisten Gemeinden die wichtigste Einnahmequelle. In der Praxis werden von den monatlichen Ertragsanteilsauszahlungen bereits NÖKAS, Sozialhilfeumlage, etc. abgezogen, wodurch die Nettoauszahlungen auf rund die Hälfte reduziert werden.

Aufgrund der aktuellen Wirtschaftskrise sind die Ertragsanteile (im Vergleich zu den Ausgaben und Umlagen) nur sehr schwach im Steigen.

Entwicklung der NÖKAS-Umlage

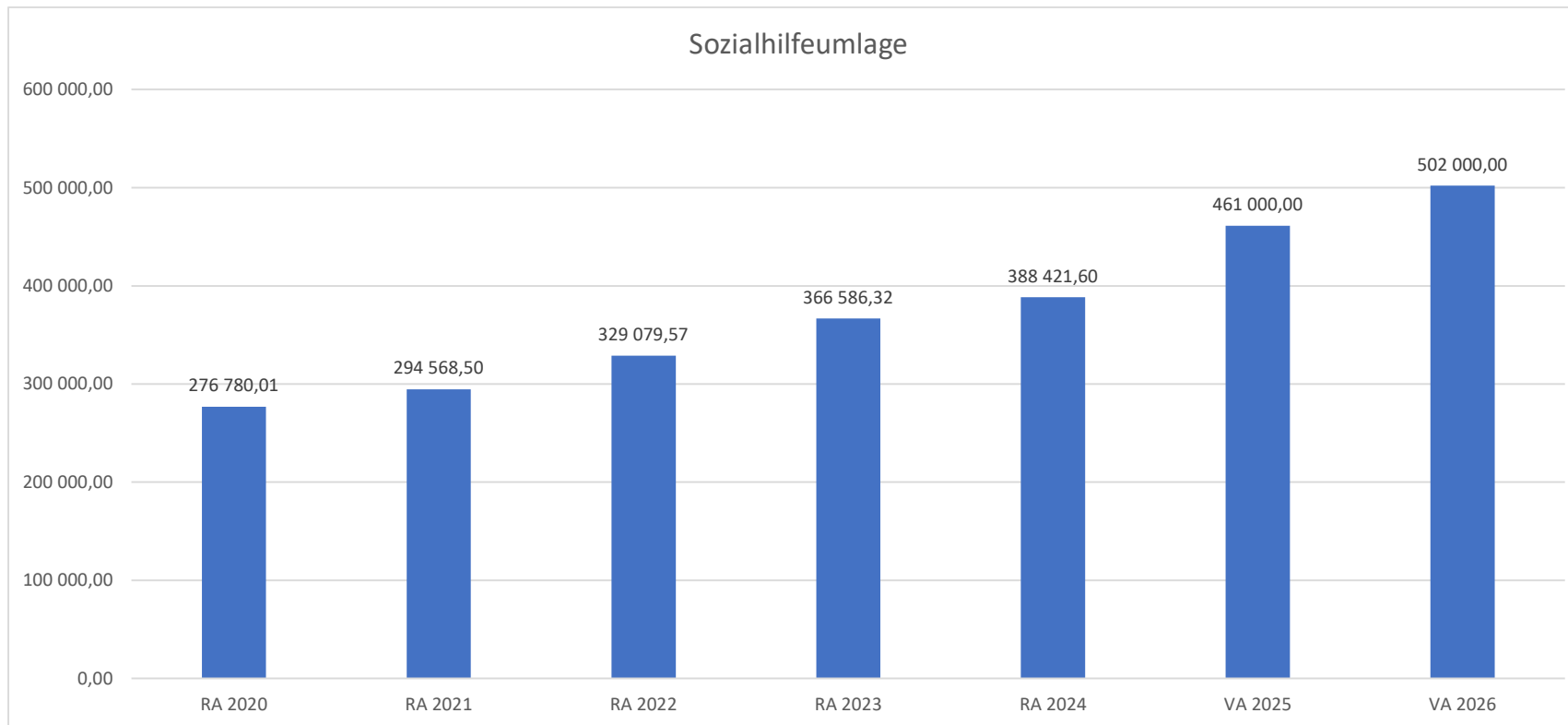


Aufgrund der Steigerung der Volkszahl sowie Inflation ist ebenfalls die NÖKAS-Umlage gestiegen.

Das Landesgebiet ist Beitragsbezirk und Krankenanstaltensprengel für alle öffentlichen Krankenanstalten in Niederösterreich. Beitragsbezirk und Krankenanstaltensprengel sind ein Gemeindeverband. Dem Gemeindeverband gehören alle Gemeinden Niederösterreichs an. Der Gemeindeverband ist juristische Person, er hat seinen Sitz am Sitz der Landesregierung und trägt die Bezeichnung "NÖ Krankenanstaltensprengel" (§ 61 Abs. 1 NÖ Krankenanstaltengesetz - NÖ KAG). Die Gemeinden haben an den NÖ Krankenanstaltensprengel monatliche Beiträge zu leisten. Berechnungsgrundlage bilden dabei die Volkszahl und die Finanzkraft der Gemeinden. Steigerungen bei der Volkszahl und bei der Finanzkraft führen daher zu höheren Beitragsleistungen bei den Gemeinden.

Diese monatlichen Beiträge werden von den der Gemeinde gebührenden monatlichen Vorschüsse auf die Ertragsanteile an den gemeinschaftlichen Bundesabgaben einbehalten.

Entwicklung der Sozialhilfeumlage



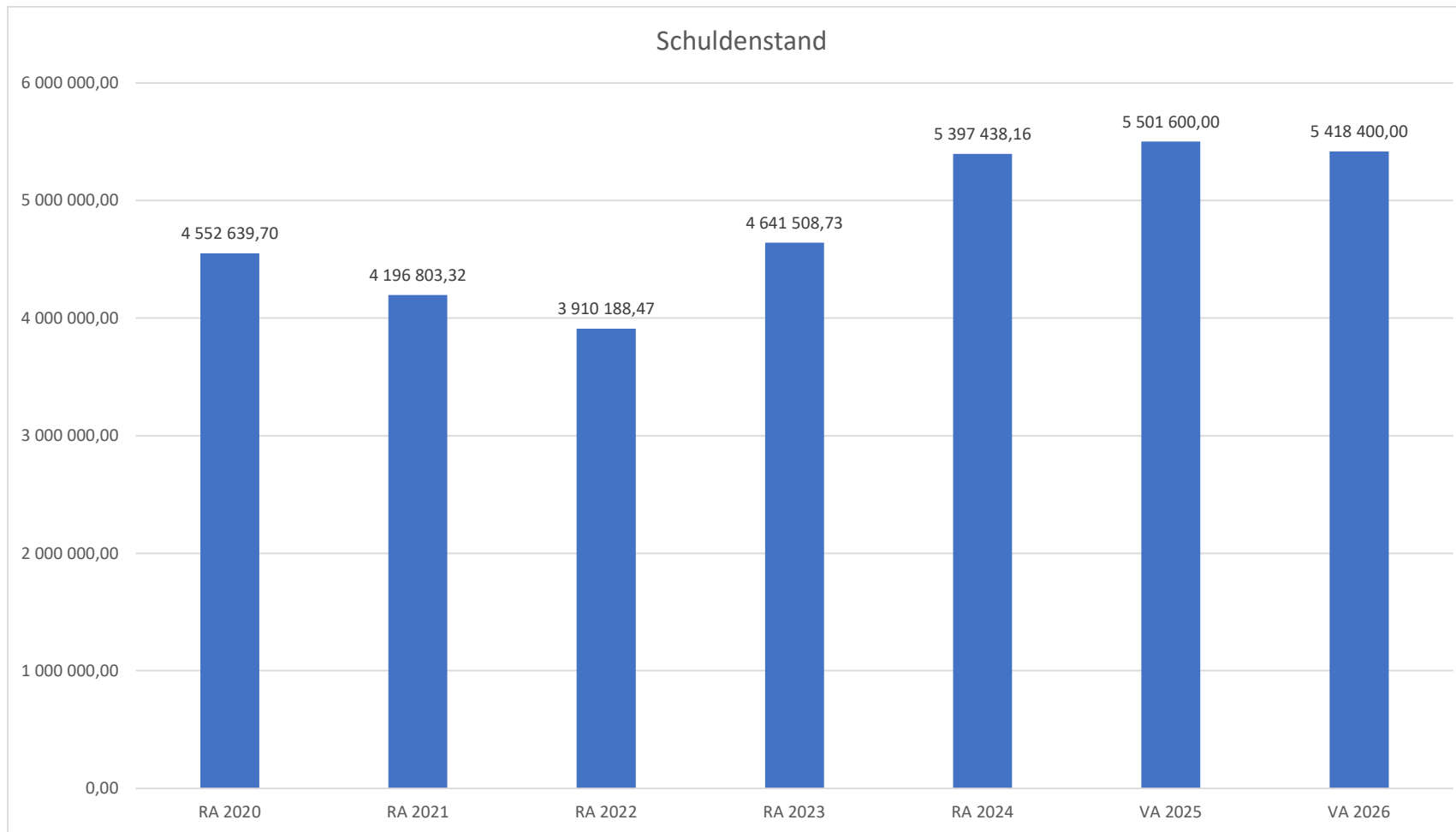
Aufgrund der Steigerung der Volkszahl und der Inflation ist auch die Sozialhilfeumlage gestiegen.

Die Gemeinden haben jährlich einen Beitrag zu den vom Land zu tragenden Kosten der Sozialhilfe, die nicht durch Kostenbeitrags- und Ersatzleistungen oder durch sonstige für Zwecke der Sozialhilfe bestimmte Zuschüsse gedeckt sind, in der Höhe von 50 % an das Land zu entrichten (§ 44 NÖ Sozialhilfe-Ausführungsgesetz – NÖ SAG).

Die Leistungen für die Sozialhilfe-Umlage werden von der Landesregierung auf die einzelnen Gemeinden nach ihrer Finanzkraft (Finanzkraft für die Umlagenberechnung) aufgeteilt.

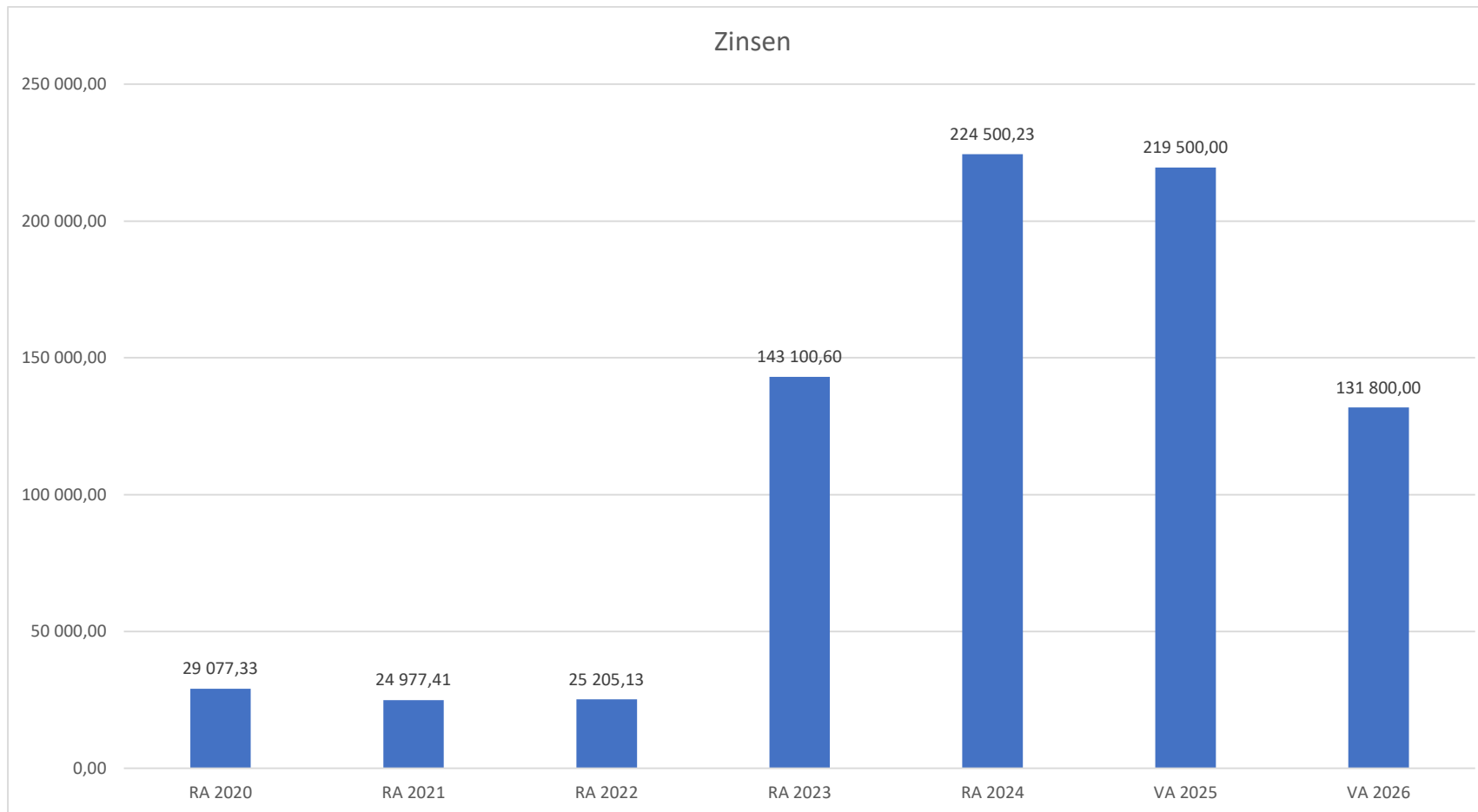
Diese monatlichen Beiträge werden von den der Gemeinde gebührenden monatlichen Vorschüssen auf die Ertragsanteile an den gemeinschaftlichen Bundesabgaben einbehalten.

Entwicklung des Schuldenstandes



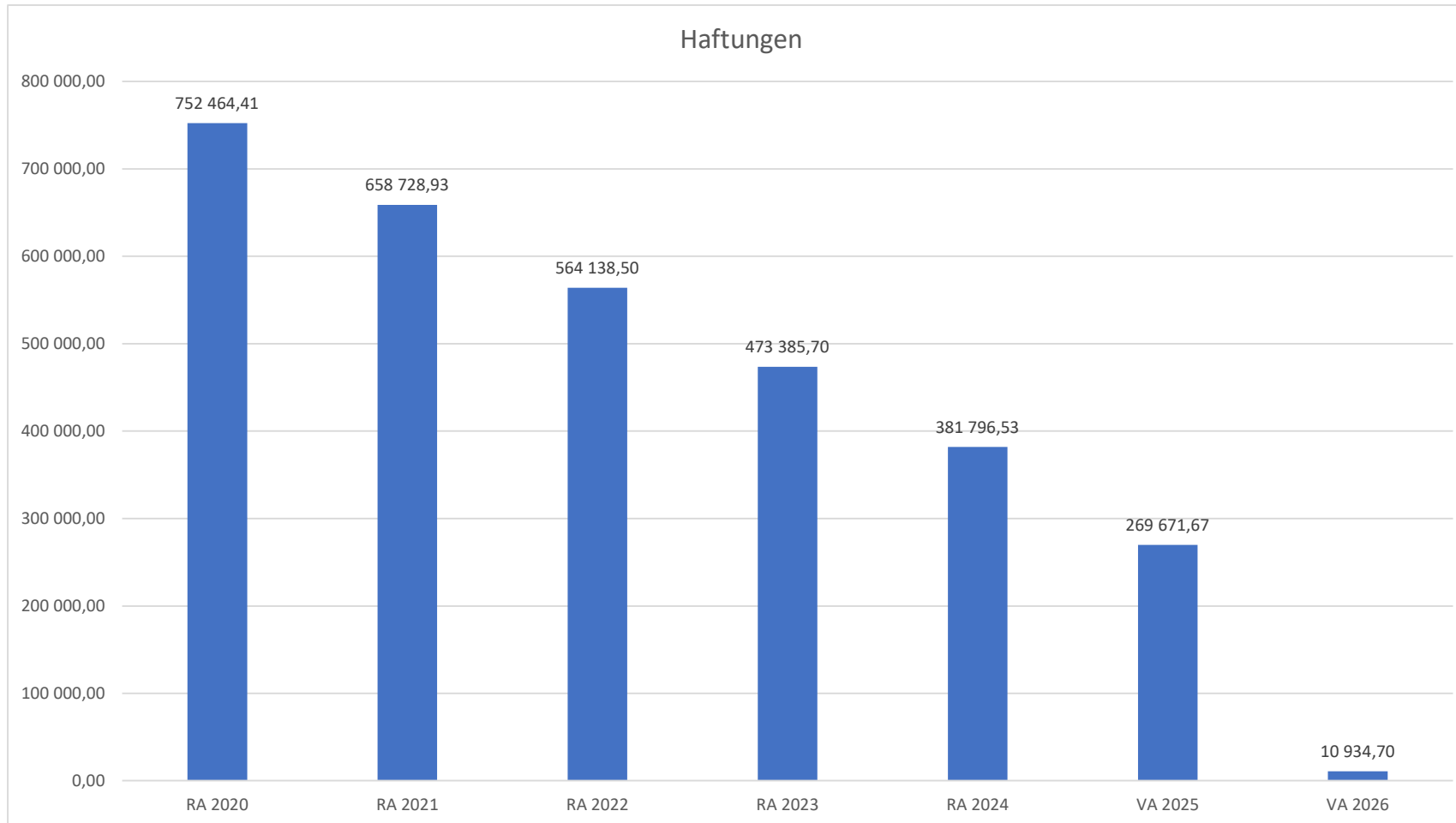
Aufgrund der vom Schul- und Kindergartenfonds mit einem Zinsenzuschuss geförderten Darlehen hat sich der Schuldenstand im Jahr 2023/24 erhöht. Im Jahr 2026 werden bis zu maximal € 300.000,-- für ein vom Wasserwirtschaftsfonds gefördertes Darlehen aufgenommen werden, um im Zuge des Glasfaserausbaus die Wasserinfrastruktur erneuern und hierbei die Synergieeffekte nutzen zu können. Mit der Aufnahme wird jedoch noch zugewartet, falls dieses aufgrund der wirtschaftlichen Entwicklung nicht erforderlich sein sollte.

Entwicklung der Zinszahlungen



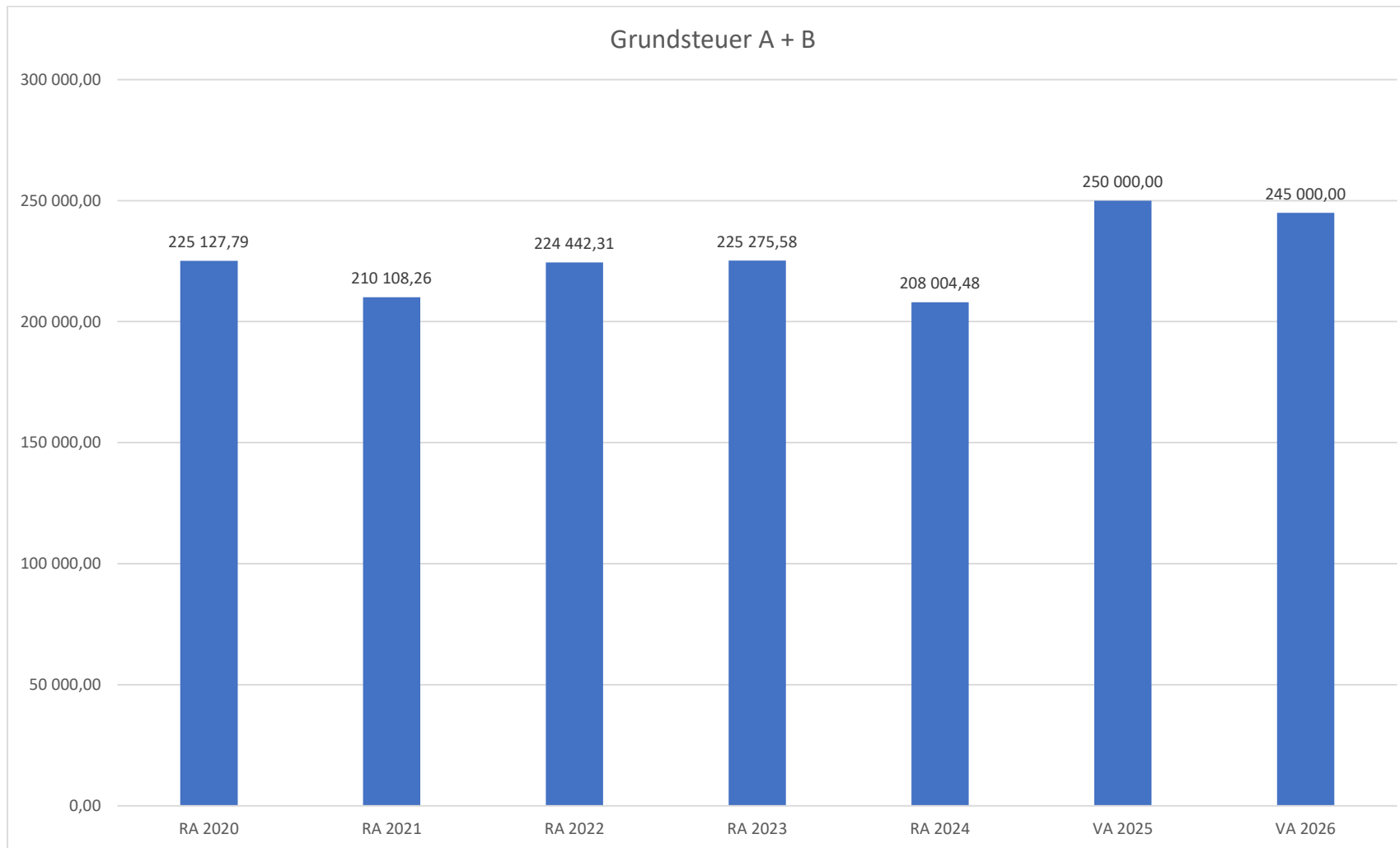
In den Vorjahren bis 2022 waren die Zinsen aufgrund der europäischen Zinslandschaft als historisch tief zu bezeichnen. Wie bereits früh häufig darauf hingewiesen, ist dieser Umstand jedoch ständig zu beobachten, da bei einer Erhöhung des Zinsumfeldes die finanzielle Belastung für die Marktgemeinde Fels am Wagram (als auch für den Bund, das Land und alle anderen Gemeinden) grobe Auswirkungen möglich sind. Aufgrund der sich nun verändernden Zinslandschaft ist wie bereits zuvor beschrieben für die nächsten Jahre wieder mit niedrigeren Aufwendungen für die Zinszahlungen zu rechnen. Im Gegenzug machen die Zinsenzuschüsse für 2026 rund € 182.400,-- aus.

Entwicklung der Haftungen

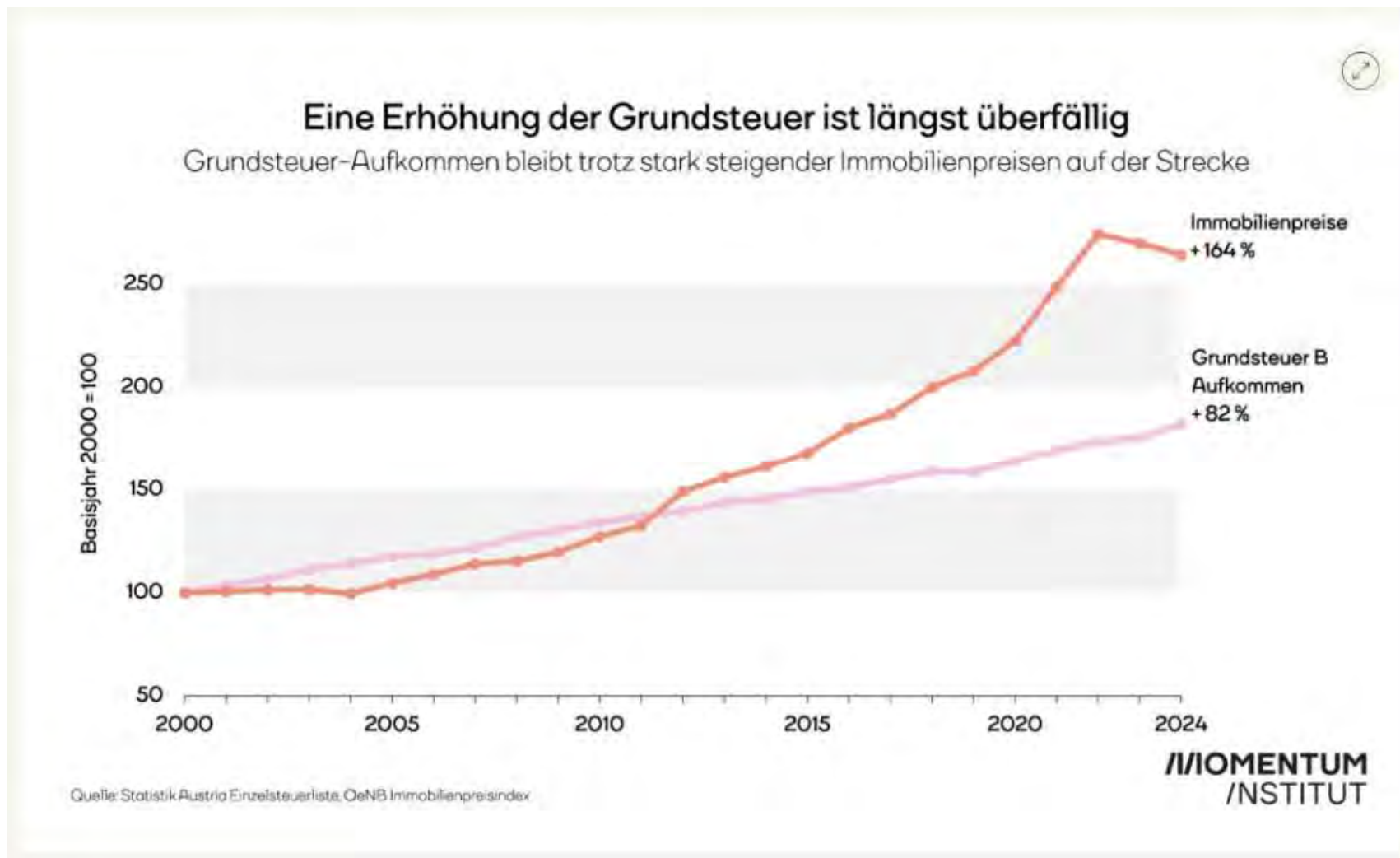


Die Haftungen resultieren aus den Darlehen der Abwasser- sowie Wasserverbände und sind im Fallen. Im Jahr 2025 ist das letzte Darlehen, bei welchem unsere Gemeinde für den Abwasserverband haftet, ausgelaufen. Da der Wasserverband Wagram für die nächsten Jahre große Infrastrukturprojekte plant werden von diesem voraussichtlich zukünftig größere Darlehensmengen aufgenommen werden.

Entwicklung der Grundsteuer A + B

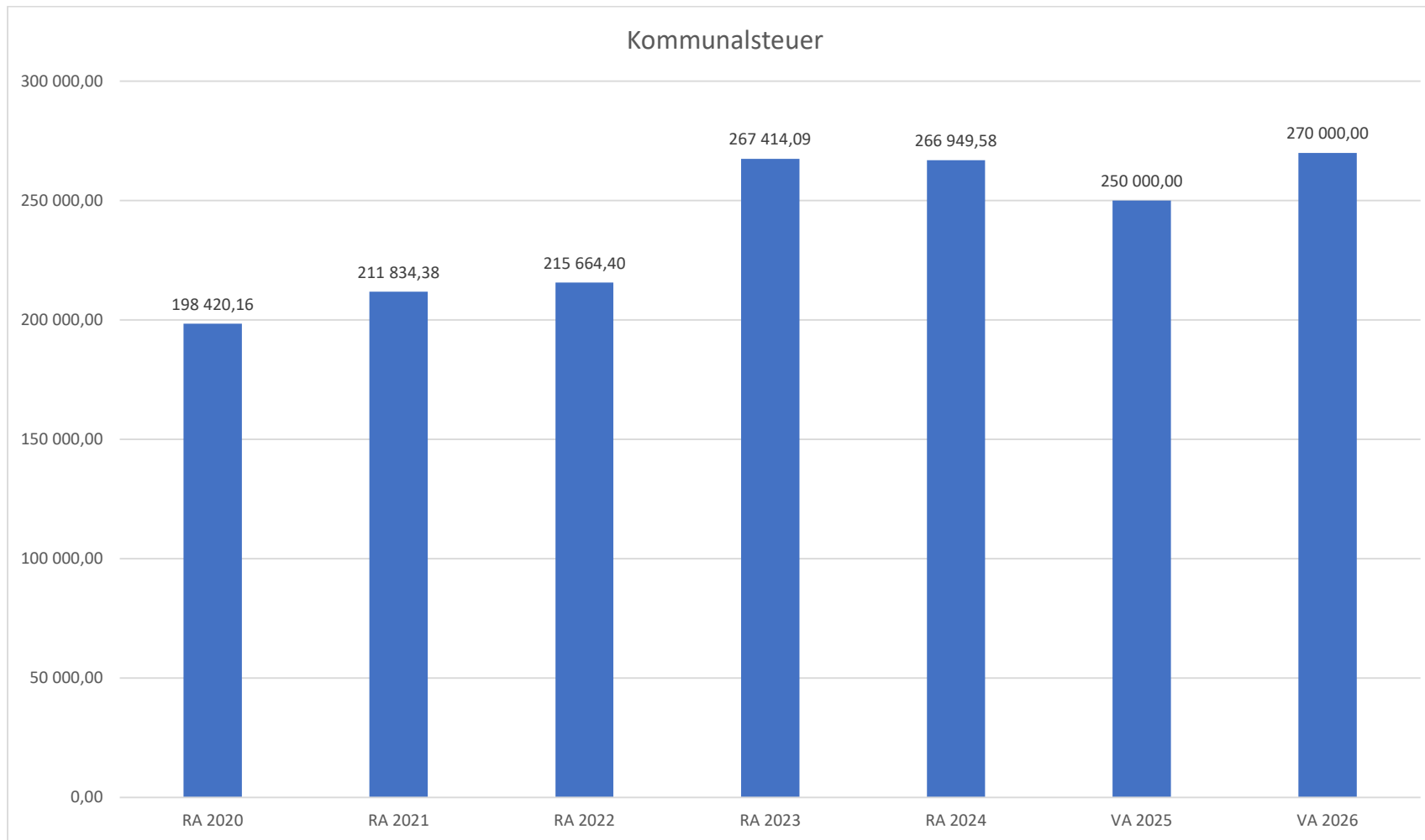


Die Grundsteuereinnahmen sind in den letzten Jahren deutlich gestiegen, da zahlreiche Grundstücke bebaut wurden. Auf Bundesebene wurde jedoch der Hebesatz für die Grundsteuer bereits seit Jahrzehnten nicht mehr angepasst.



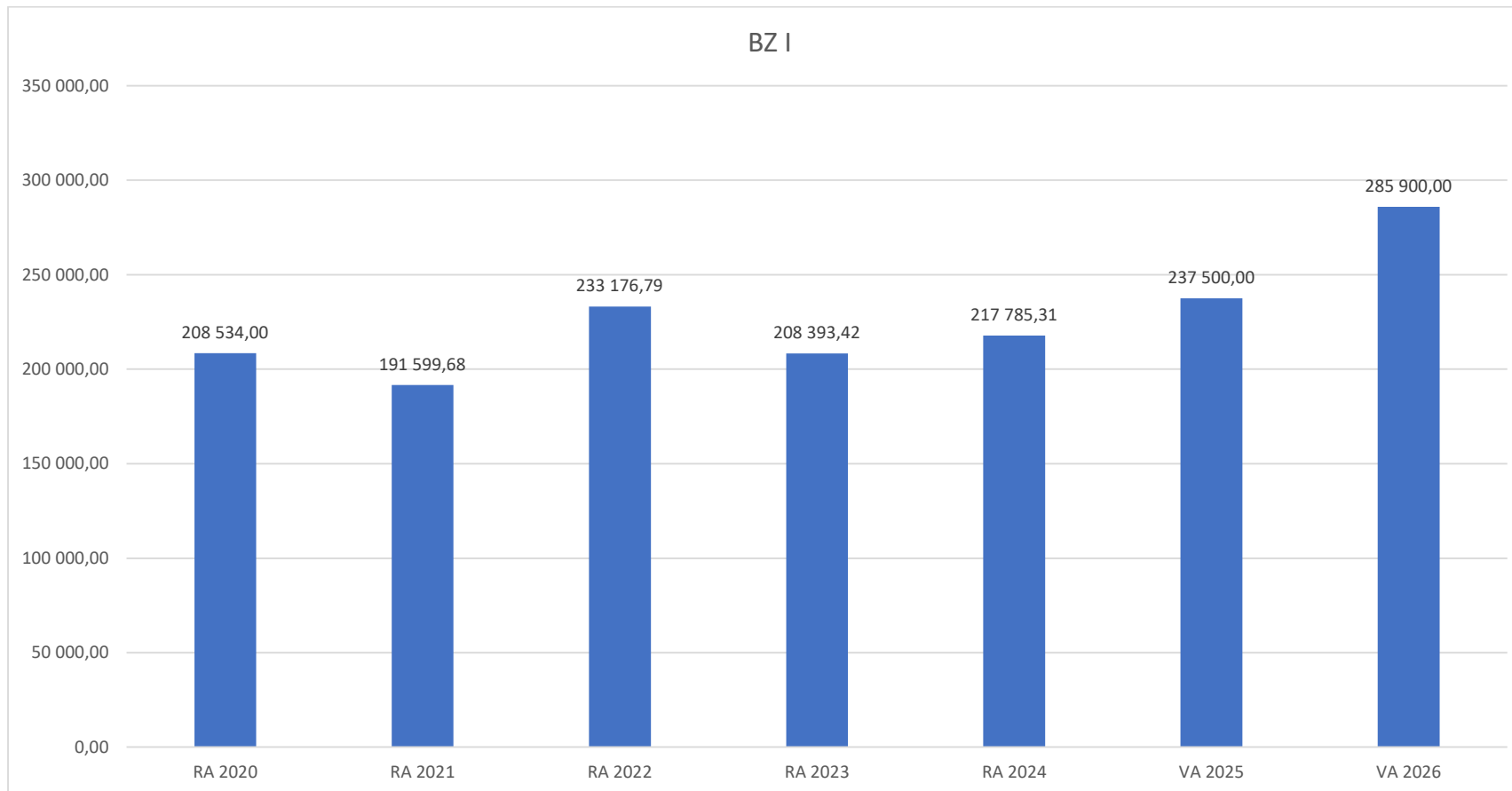
➔ Der Hebesatz für die Grundsteuer wurde vom Bund bereits seit Jahrzehnten nicht mehr erhöht.

Entwicklung der Kommunalsteuer



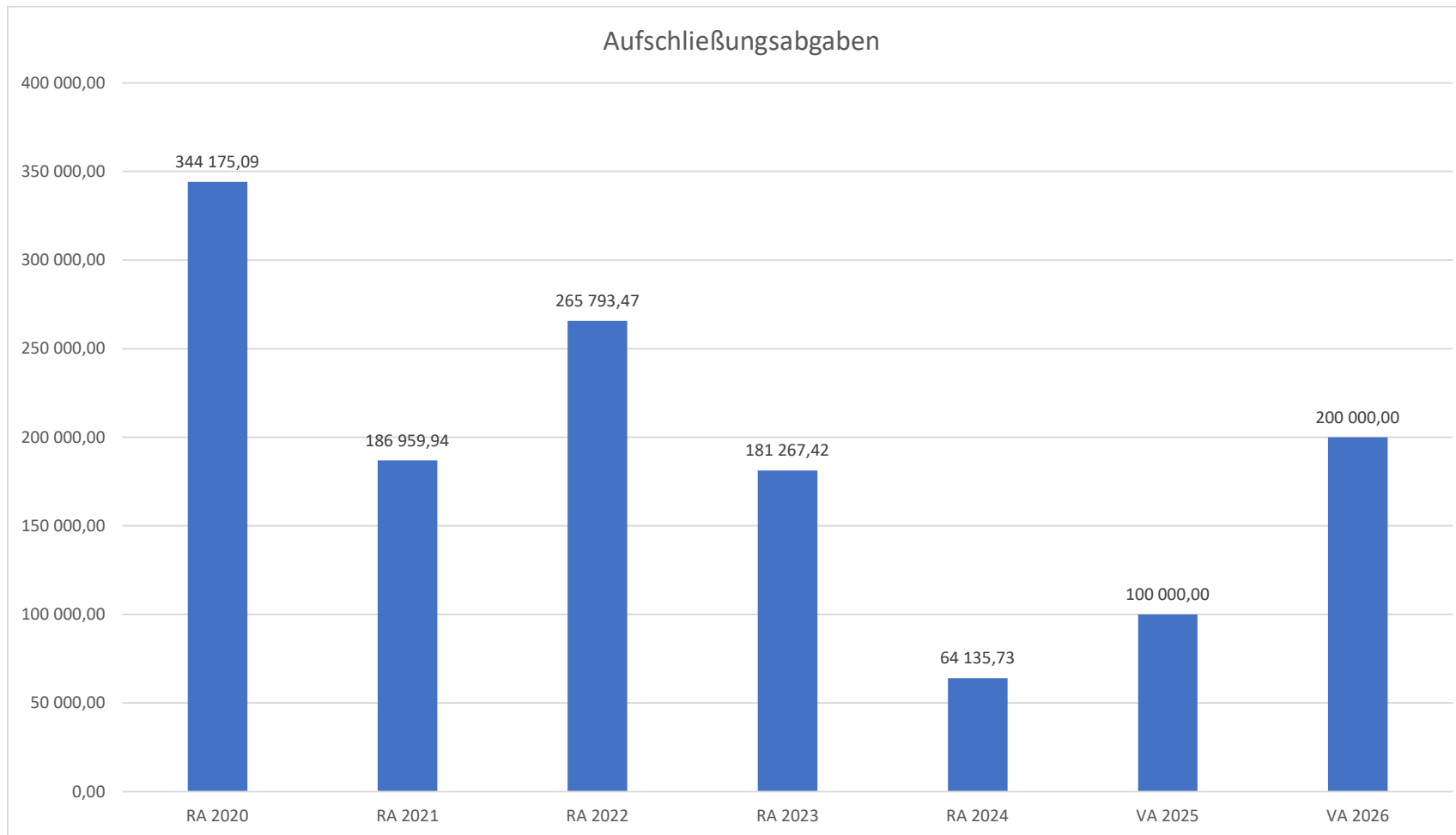
Die Kommunalsteuer ist in den letzten Jahren aufgrund der zahlreicheren Bautätigkeiten von länger andauernden Baustellen und das Wachstum der örtlichen Betriebe ebenfalls gestiegen. Aufgrund der wirtschaftlichen Rahmenbedingungen ist dies jedoch weiter zu beobachten.

Entwicklung der Bedarfszuweisungen I



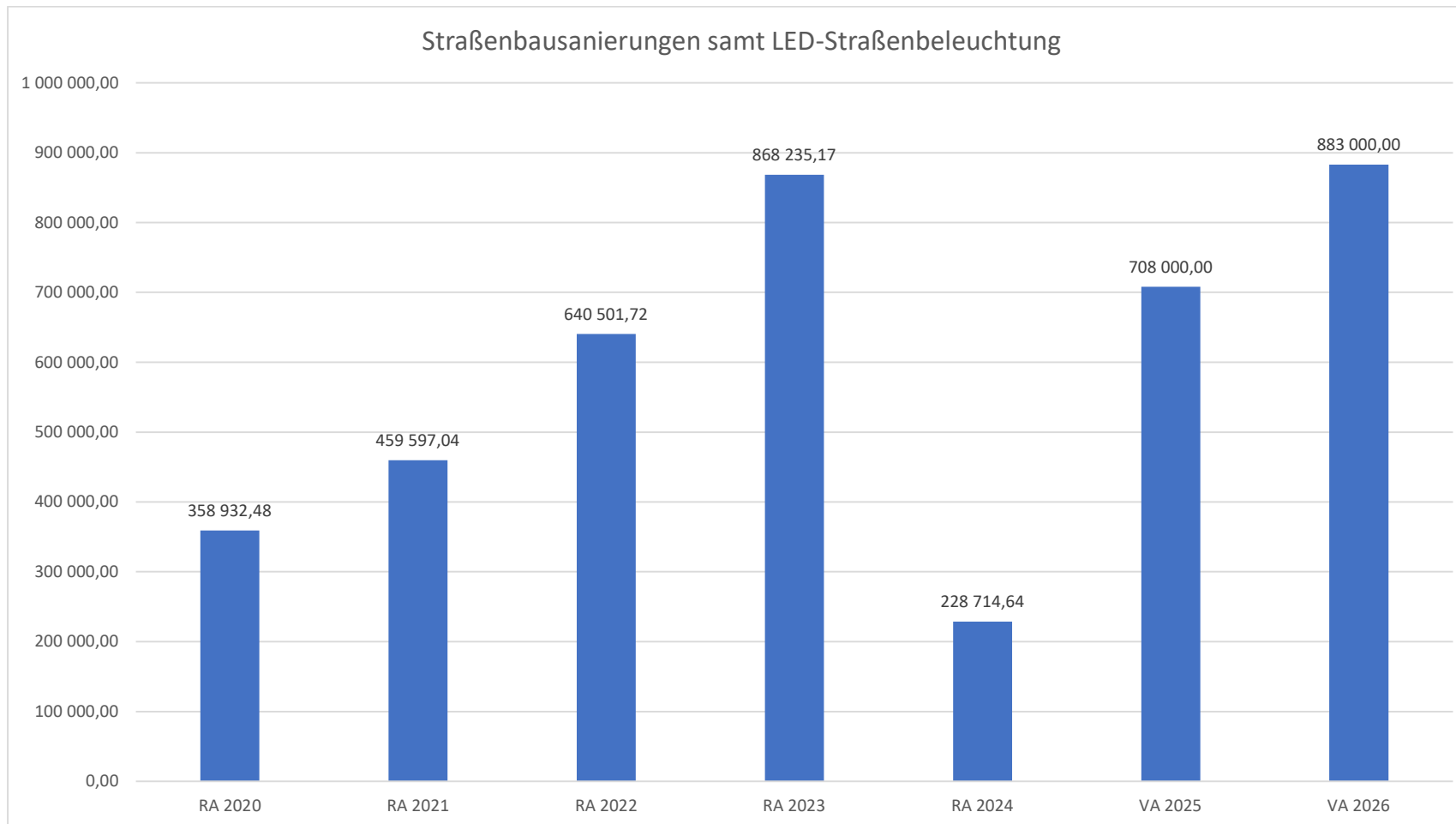
Die Bedarfszuweisungen I sind grob beschrieben ein Ausgleich zwischen Land- und Stadtgemeinden, da auf der gleichen Straßenlänge in einer Stadt deutlich mehr BewohnerInnen mit der Infrastruktur versorgt werden können und diese hierdurch deutlich wirtschaftlicher ist. Da die seitens der Marktgemeinde Fels am Wagram steuerbaren Gebühren bereits in einem sehr langen Zeitraum nicht bzw. nur geringfügig erhöht wurden, sind die Bedarfszuweisungen deutlich angestiegen.

Entwicklung der Aufschließungsabgaben



Die Aufschließungsabgaben werden für das nächste Jahr moderat geschätzt, da in der aktuellen Gemeinderatsperiode keine neuen großen Siedlungserweiterungen im Gemeindegebiet gewidmet wurden und generell die Bautätigkeit in Österreich nachgelassen hat. Da im Vorjahr 2025 die Aufschließungsabgabe überraschend doch höher waren, als erwartet werden diese für das Jahr 2026 mit rund € 200.000,-- an geschätzt.

Entwicklung des Gemeindestraßen- und -wegebaus samt LED-Straßenbeleuchtung



Wie zuvor beschrieben werden kommendes Jahr 2026 wieder zahlreiche Straßenbauprojekte umgesetzt werden und wird dementsprechend der Finanzierungsschwerpunkt im Tiefbaubereich liegen (z.B. Schloßstraßenerneuerung in Thürnthal, laufende Straßenbaukleinsanierungen, Erneuerung der Straßenbeleuchtungsleitungen und zahlreiche Kleinsanierungen im Zuge des Glasfaserausbaues in Fels und Thürnthal, etc.).

**Für das bessere Verständnis des Voranschlages 2026
wird auch auf folgende Bereiche besonders hingewiesen
(Seitenanzahl steht am Ende des Voranschlages auf dem letzten Blatt):**

- Ergebnis- und Finanzierungsvoranschlag Detailnachweis
- Einzelnachweis über Finanzschulden und Schuldendienst
- Nachweis der Investitionstätigkeit (→ „außerordentliche“ Investitionsprojekte)
- Dienstpostenplan
- MFP - Ergebnis der laufenden Geschäftstätigkeit
- MFP - Ergebnisvoranschlag Detailnachweis
- MFP - Finanzierungsvoranschlag Detailnachweis

Ergebnishaushalt Gesamt 1. Ebene (Anlage 1a)
- interne Vergütungen enthalten

MVAG	Mittelverwendungs- und -aufbringungsgruppen (1. Ebene)	VA 2026	VA 2025	RA 2024
211	Erträge aus der operativen Verwaltungstätigkeit	5.775.300,00	5.174.300,00	5.122.891,27
212	Erträge aus Transfers	1.545.300,00	1.575.000,00	1.345.866,64
213	Finanzerträge	0,00	0,00	1.556,48
21	Summe Erträge	7.320.600,00	6.749.300,00	6.470.314,39
221	Personalaufwand	1.722.200,00	1.546.200,00	1.306.675,04
222	Sachaufwand	3.482.300,00	3.258.600,00	3.679.470,60
223	Transferaufwand	1.996.600,00	1.846.100,00	1.713.223,25
224	Finanzaufwand	138.800,00	222.500,00	232.600,17
22	Summe Aufwendungen	7.339.900,00	6.873.400,00	6.931.969,06
SA0	Saldo (0) Nettoergebnis (21 - 22)	-19.300,00	-124.100,00	-461.654,67
230	Entnahmen von Haushaltsrücklagen	0,00	124.100,00	489.005,45
240	Zuweisungen an Haushaltsrücklagen	102.400,00	0,00	27.350,78
SA01	Saldo (01) Haushaltsrücklagen (230 - 240)	-102.400,00	124.100,00	461.654,67
SA00	Saldo (00) Nettoergebnis nach Haushaltsrücklagen (Saldo 0 + Saldo 01)	-121.700,00	0,00	0,00

Finanzierungshaushalt Gesamt 1. Ebene (Anlage 1b)
- interne Vergütungen enthalten

MVAG	Mittelverwendungs- und -aufbringungsgruppen (1. Ebene)	VA 2026	VA 2025	RA 2024
OPERATIVE GEBARUNG				
311	Einzahlungen aus operativer Verwaltungstätigkeit	5.692.200,00	5.171.300,00	4.927.139,77
312	Einzahlungen aus Transfers	1.358.300,00	1.408.000,00	1.175.452,31
313	Einzahlungen aus Finanzerträgen	0,00	0,00	1.556,48
31	Summe Einzahlungen operative Gebarung	7.050.500,00	6.579.300,00	6.104.148,56
321	Auszahlungen aus Personalaufwand	1.683.900,00	1.515.600,00	1.275.465,56
322	Auszahlungen aus Sachaufwand	2.007.000,00	1.801.600,00	1.957.178,94
323	Auszahlungen aus Transfers	1.996.600,00	1.846.100,00	1.718.493,36
324	Auszahlungen aus Finanzaufwand	138.800,00	222.500,00	232.600,17
32	Summe Auszahlungen operative Gebarung	5.826.300,00	5.385.800,00	5.183.738,03
SA1	Saldo (1) Geldfluss aus der operativen Gebarung (31 – 32)	1.224.200,00	1.193.500,00	920.410,53
INVESTIVE GEBARUNG				
331	Einzahlungen aus der Investitionstätigkeit	5.000,00	0,00	5.723,00
332	Einzahlungen aus der Rückzahlung von Darlehen sowie gewährten Vorschüssen	0,00	0,00	0,00
333	Einzahlungen aus Kapitaltransfers	525.500,00	335.600,00	237.178,42
33	Summe Einzahlungen investive Gebarung	530.500,00	335.600,00	242.901,42
341	Auszahlungen aus der Investitionstätigkeit	1.572.800,00	1.433.200,00	2.831.804,46
342	Auszahlungen aus der Gewährung von Darlehen sowie gewährten Vorschüssen	0,00	0,00	0,00
343	Auszahlungen aus Kapitaltransfers	0,00	0,00	224,81
34	Summe Auszahlungen investive Gebarung	1.572.800,00	1.433.200,00	2.832.029,27
SA2	Saldo (2) Geldfluss aus der investiven Gebarung (33 – 34)	-1.042.300,00	-1.097.600,00	-2.589.127,85
SA3	Saldo (3) Nettofinanzierungssaldo (Saldo 1 + Saldo 2)	181.900,00	95.900,00	-1.668.717,32

MVAG	Mittelverwendungs- und -aufbringungsgruppen (1. Ebene)	VA 2026	VA 2025	RA 2024
FINANZIERUNGSTÄTIGKEIT				
351	Einzahlungen aus der Aufnahme von Finanzschulden	300.000,00	480.000,00	1.082.700,00
353	Einzahlungen infolge eines Kapitaltausches bei derivativen Finanzinstrumenten mit Grundgeschäft	0,00	0,00	0,00
355	Einzahlungen aus dem Abgang von Finanzinstrumenten	0,00	0,00	0,00
35	Summe Einzahlungen aus der Finanzierungstätigkeit	300.000,00	480.000,00	1.082.700,00
361	Auszahlungen aus der Tilgung von Finanzschulden	385.000,00	386.400,00	326.770,57
363	Auszahlungen infolge eines Kapitaltausches bei derivativen Finanzinstrumenten mit Grundgeschäft	0,00	0,00	0,00
365	Auszahlungen für den Erwerb von Finanzinstrumenten	0,00	0,00	0,00
36	Summe Auszahlungen aus der Finanzierungstätigkeit	385.000,00	386.400,00	326.770,57
SA4	Saldo (4) Geldfluss aus der Finanzierungstätigkeit (35 – 36)	-85.000,00	93.600,00	755.929,43
SA5	Saldo (5) Geldfluss aus der voranschlagswirksamen Gebarung (Saldo 3 + Saldo 4)	96.900,00	189.500,00	-912.787,89

Ergebnishaushalt Gesamt 1. und 2. Ebene (Anlage 1a)
- interne Vergütungen enthalten

MVAG	Mittelverwendungs- und aufbringungsgruppen (1. und 2. Ebene)	VA 2026	VA 2025	RA 2024
211	Erträge aus der operativen Verwaltungstätigkeit	5.775.300,00	5.174.300,00	5.122.891,27
2111	Erträge aus eigenen Abgaben	772.300,00	650.000,00	607.547,36
2112	Erträge aus Ertragsanteilen	2.694.000,00	2.521.000,00	2.456.927,48
2113	Erträge aus Gebühren	1.871.400,00	1.627.300,00	1.492.726,92
2114	Erträge aus Leistungen	215.300,00	239.400,00	224.683,65
2115	Erträge aus Besitz und wirtschaftlicher Tätigkeit	76.100,00	70.700,00	70.576,64
2116	Erträge aus Veräußerung und sonstige Erträge	110.800,00	62.900,00	261.160,88
2117	Nicht finanzierungswirksame operative Erträge	35.400,00	3.000,00	9.268,34
212	Erträge aus Transfers	1.545.300,00	1.575.000,00	1.345.866,64
2121	Transferertrag von Trägern des öffentlichen Rechts	1.353.300,00	1.402.000,00	1.168.963,31
2122	Transferertrag von Beteiligungen	0,00	0,00	0,00
2123	Transferertrag von Unternehmen (mit Finanzunternehmen)	0,00	0,00	0,00
2124	Transferertrag von Haushalten und Organisationen ohne Erwerbscharakter	5.000,00	6.000,00	6.489,00
2125	Transferertrag vom Ausland	0,00	0,00	0,00
2126	Investitions- und Tilgungszuschüsse zwischen Unternehmungen und Betrieben der Gebietskörperschaft und der Gebietskörperschaft	0,00	0,00	0,00
2127	Nicht finanzierungswirksamer Transferertrag	187.000,00	167.000,00	170.414,33
213	Finanzerträge	0,00	0,00	1.556,48
2131	Erträge aus Zinsen	0,00	0,00	1.556,48
2132	Erträge aus Zinsen aus derivativen Finanzinstrumenten mit und ohne Grundgeschäft	0,00	0,00	0,00
2133	Erträge aus Gewinnentnahmen von marktbestimmten Betrieben	0,00	0,00	0,00
2134	Sonstige Finanzerträge	0,00	0,00	0,00
2135	Erträge aus Dividenden/Gewinnausschüttungen	0,00	0,00	0,00
2136	Sonstige nicht finanzierungswirksame Finanzerträge	0,00	0,00	0,00
21	Summe Erträge	7.320.600,00	6.749.300,00	6.470.314,39
221	Personalaufwand	1.722.200,00	1.546.200,00	1.306.675,04
2211	Personalaufwand (Bezüge, Nebengebühren, Mehrleistungen)	1.336.700,00	1.207.700,00	1.015.873,64
2212	Gesetzlicher und freiwilliger Sozialaufwand	347.200,00	307.900,00	262.420,54
2213	Sonstiger Personalaufwand	0,00	0,00	0,00
2214	Nicht finanzierungswirksamer Personalaufwand	38.300,00	30.600,00	28.380,86
222	Sachaufwand	3.482.300,00	3.258.600,00	3.679.470,60
2221	Gebrauchs- und Verbrauchsgüter, Handelswaren	128.700,00	123.500,00	193.236,29
2222	Verwaltungs- und Betriebsaufwand	229.600,00	198.700,00	210.012,06
2223	Leasing- und Mietaufwand	21.700,00	20.500,00	24.488,43
2224	Instandhaltung	362.900,00	258.400,00	298.683,06
2225	Sonstiger Sachaufwand	1.311.800,00	1.200.500,00	1.441.913,62
2226	Nicht finanzierungswirksamer Sachaufwand	1.427.600,00	1.457.000,00	1.511.137,14

MVAG	Mittelverwendungs- und aufbringungsgruppen (1. und 2. Ebene)	VA 2026	VA 2025	RA 2024
223	Transferaufwand	1.996.600,00	1.846.100,00	1.713.223,25
2231	Transferaufwand an Träger des öffentlichen Rechts	1.796.400,00	1.632.700,00	1.519.507,08
2232	Transferaufwand an Beteiligungen	0,00	0,00	0,00
2233	Transferaufwand an Unternehmen (mit Finanzunternehmen)	0,00	0,00	0,00
2234	Transferaufwand an Haushalte und Organisationen ohne Erwerbscharakter	200.200,00	213.400,00	193.716,17
2235	Transferaufwand an das Ausland	0,00	0,00	0,00
2236	Investitions- und Tilgungszuschüsse zwischen Unternehmungen und Betrieben der Gebietskörperschaft und der Gebietskörperschaft	0,00	0,00	0,00
2237	Nicht finanzierungswirksamer Transferaufwand	0,00	0,00	0,00
224	Finanzaufwand	138.800,00	222.500,00	232.600,17
2241	Aufwendungen für Zinsen	137.800,00	221.500,00	231.225,22
2242	Zinsen und sonstige Aufwendungen aus derivativen Finanzinstrumenten mit und ohne Grundgeschäft	0,00	0,00	0,00
2243	Gewinnentnahmen von Unternehmungen und marktbestimmten Betrieben der Gebietskörperschaft (innerhalb der Gebietskörperschaft)	0,00	0,00	0,00
2244	Sonstiger Finanzaufwand	1.000,00	1.000,00	1.374,95
2245	Nicht finanzierungswirksamer Finanzaufwand	0,00	0,00	0,00
22	Summe Aufwendungen	7.339.900,00	6.873.400,00	6.931.969,06
SA0	Saldo (0) Nettoergebnis (21 - 22)	-19.300,00	-124.100,00	-461.654,67
230	Entnahmen von Haushaltsrücklagen	0,00	124.100,00	489.005,45
2301	Entnahmen von Haushaltsrücklagen	0,00	124.100,00	489.005,45
240	Zuweisungen an Haushaltsrücklagen	102.400,00	0,00	27.350,78
2401	Zuweisungen an Haushaltsrücklagen	102.400,00	0,00	27.350,78
SA01	Saldo (01) Haushaltsrücklagen (230 - 240)	-102.400,00	124.100,00	461.654,67
SA00	Saldo (00) Nettoergebnis nach Haushaltsrücklagen (Saldo 0 + Saldo 01)	-121.700,00	0,00	0,00

Finanzierungshaushalt Gesamt 1. und 2. Ebene (Anlage 1b)
- interne Vergütungen enthalten

MVAG	Mittelverwendungs- und aufbringungsgruppen (1. und 2. Ebene)	VA 2026	VA 2025	RA 2024
311	Einzahlungen aus operativer Verwaltungstätigkeit	5.692.200,00	5.171.300,00	4.927.139,77
3111	Einzahlungen aus eigenen Abgaben	772.300,00	650.000,00	587.393,43
3112	Einzahlungen aus Ertragsanteilen	2.694.000,00	2.521.000,00	2.456.927,48
3113	Einzahlungen aus Gebühren	1.871.400,00	1.627.300,00	1.449.616,77
3114	Einzahlungen aus Leistungen	215.300,00	239.400,00	226.368,02
3115	Einzahlungen aus Besitz und wirtschaftlicher Tätigkeit	76.100,00	70.700,00	71.717,63
3116	Einzahlungen aus Veräußerung von geringwertigen Wirtschaftsgütern (GWG) und sonstige Einzahlungen	63.100,00	62.900,00	135.116,44
312	Einzahlungen aus Transfers	1.358.300,00	1.408.000,00	1.175.452,31
3121	Transferzahlungen von Trägern des öffentlichen Rechts	1.353.300,00	1.402.000,00	1.168.963,31
3122	Transferzahlungen von Beteiligungen	0,00	0,00	0,00
3123	Transferzahlungen von Unternehmen (inkl. Finanzunternehmen)	0,00	0,00	0,00
3124	Transferzahlungen von Haushalten und Organisationen ohne Erwerbscharakter	5.000,00	6.000,00	6.489,00
3125	Transferzahlungen vom Ausland	0,00	0,00	0,00
3126	Investitions- und Tilgungszuschüsse zwischen Unternehmungen und Betrieben der Gebietskörperschaft und der Gebietskörperschaft	0,00	0,00	0,00
313	Einzahlungen aus Finanzerträgen	0,00	0,00	1.556,48
3131	Einzahlungen aus Zinserträgen	0,00	0,00	1.556,48
3132	Einzahlungen aus Zinsen aus derivativen Finanzinstrumenten mit und ohne Grundgeschäft	0,00	0,00	0,00
3133	Einzahlungen aus Gewinnentnahmen von marktbestimmten Betrieben	0,00	0,00	0,00
3134	Sonstige Einzahlungen aus Finanzerträgen	0,00	0,00	0,00
3135	Einzahlungen aus Dividenden/Gewinnausschüttungen	0,00	0,00	0,00
31	Summe Einzahlungen operative Gebarung	7.050.500,00	6.579.300,00	6.104.148,56
321	Auszahlungen aus Personalaufwand	1.683.900,00	1.515.600,00	1.275.465,56
3211	Auszahlungen für Personalaufwand (Bezüge, Nebengebühren, und Mehrleistungsvergütungen)	1.336.700,00	1.207.700,00	1.013.045,02
3212	Auszahlungen für gesetzliche und freiwillige Sozialaufwendungen	347.200,00	307.900,00	262.420,54
3213	Auszahlungen aus sonstigem Personalaufwand	0,00	0,00	0,00
322	Auszahlungen aus Sachaufwand	2.007.000,00	1.801.600,00	1.957.178,94
3221	Auszahlungen für Gebrauchs- und Verbrauchsgüter, Handelswaren	128.700,00	123.500,00	186.774,11
3222	Auszahlungen für Verwaltungs- und Betriebsaufwand	229.600,00	198.700,00	207.127,67
3223	Auszahlungen für Leasing- und Mietaufwand	21.700,00	20.500,00	24.488,43
3224	Auszahlungen für Instandhaltung	362.900,00	258.400,00	294.963,64
3225	Sonstige Auszahlungen aus Sachaufwand	1.264.100,00	1.200.500,00	1.243.825,09
3226	Auszahlungen aus der Inanspruchnahme von Haftungen	0,00	0,00	0,00
323	Auszahlungen aus Transfers	1.996.600,00	1.846.100,00	1.718.493,36
3231	Transferzahlungen an Träger des öffentlichen Rechts	1.796.400,00	1.632.700,00	1.519.507,08
3232	Transferzahlungen an Beteiligungen	0,00	0,00	0,00

MVAG	Mittelverwendungs- und aufbringungsgruppen (1. und 2. Ebene)	VA 2026	VA 2025	RA 2024
3233	Transferzahlungen an Unternehmen (inkl. Finanzunternehmen)	0,00	0,00	0,00
3234	Transferzahlungen an Haushalte und Organisationen ohne Erwerbscharakter	200.200,00	213.400,00	198.986,28
3235	Transferzahlungen an das Ausland	0,00	0,00	0,00
3236	Investitions- und Tilgungszuschüsse zwischen Unternehmungen und Betrieben der Gebietskörperschaft und der Gebietskörperschaft	0,00	0,00	0,00
324	Auszahlungen aus Finanzaufwand	138.800,00	222.500,00	232.600,17
3241	Auszahlungen für Zinsen	137.800,00	221.500,00	231.225,22
3242	Auszahlungen für Zinsen aus derivativen Finanzinstrumenten mit und ohne Grundgeschäft	0,00	0,00	0,00
3243	Auszahlungen aus Gewinnentnahmen von marktbestimmten Betrieben	0,00	0,00	0,00
3244	Sonstige Auszahlungen aus Finanzaufwendungen	1.000,00	1.000,00	1.374,95
32	Summe Auszahlungen operative Gebarung	5.826.300,00	5.385.800,00	5.183.738,03
SA1	Saldo (1) Geldfluss aus der operativen Gebarung (31 – 32)	1.224.200,00	1.193.500,00	920.410,53
331	Einzahlungen aus der Investitionstätigkeit	5.000,00	0,00	5.723,00
3311	Einzahlungen aus der Veräußerung von immateriellem Vermögen	0,00	0,00	0,00
3312	Einzahlungen aus der Veräußerung von Grundstücken und Grundstückeinrichtungen	5.000,00	0,00	5.723,00
3313	Einzahlungen aus der Veräußerung von Gebäuden und Bauten	0,00	0,00	0,00
3314	Einzahlungen aus der Veräußerung von technischen Anlagen, Fahrzeugen und Maschinen	0,00	0,00	0,00
3315	Einzahlungen aus der Veräußerung von Amts-, Betriebs- und Geschäftsausstattung	0,00	0,00	0,00
3316	Einzahlungen aus der Veräußerung von Kulturgütern	0,00	0,00	0,00
3317	Einzahlungen aus der Veräußerung von Beteiligungen	0,00	0,00	0,00
3318	Einzahlungen aus der Veräußerung von kofinanzierten Schutzbauten	0,00	0,00	0,00
332	Einzahlungen aus der Rückzahlung von Darlehen sowie gewährten Vorschüssen	0,00	0,00	0,00
3321	Einzahlungen aus Darlehen an Träger des öffentlichen Rechts	0,00	0,00	0,00
3322	Einzahlungen aus Darlehen an Beteiligungen	0,00	0,00	0,00
3323	Einzahlungen aus Darlehen an Unternehmen und Haushalte	0,00	0,00	0,00
3325	Einzahlungen aus Vorschüssen und Anzahlungen	0,00	0,00	0,00
333	Einzahlungen aus Kapitaltransfers	525.500,00	335.600,00	237.178,42
3331	Kapitaltransferzahlungen von Trägern des öffentlichen Rechts	443.000,00	263.100,00	143.697,38
3332	Kapitaltransferzahlungen von Beteiligungen	0,00	0,00	0,00
3333	Kapitaltransferzahlungen von Unternehmen	0,00	0,00	0,00
3334	Kapitaltransferzahlungen von Haushalten und Organisationen ohne Erwerbscharakter	82.500,00	72.500,00	93.481,04
3335	Kapitaltransferzahlungen vom Ausland	0,00	0,00	0,00
33	Summe Einzahlungen investive Gebarung	530.500,00	335.600,00	242.901,42
341	Auszahlungen aus der Investitionstätigkeit	1.572.800,00	1.433.200,00	2.831.804,46
3411	Auszahlungen für den Erwerb von immateriellem Vermögen	25.800,00	10.600,00	8.078,00

MVAG	Mittelverwendungs- und aufbringungsgruppen (1. und 2. Ebene)	VA 2026	VA 2025	RA 2024
3412	Auszahlungen für den Erwerb von Grundstücken und Grundstückseinrichtungen	1.374.500,00	1.295.500,00	572.159,29
3413	Auszahlungen für den Erwerb von Gebäuden und Bauten	1.000,00	45.000,00	2.166.387,58
3414	Auszahlungen für den Erwerb von technischen Anlagen, Fahrzeugen und Maschinen	130.000,00	45.600,00	18.860,12
3415	Auszahlungen für den Erwerb von Amts-, Betriebs- und Geschäftsausstattung	41.500,00	36.500,00	66.319,47
3416	Auszahlungen für den Erwerb von Kulturgütern	0,00	0,00	0,00
3417	Auszahlungen für den Erwerb von Beteiligungen	0,00	0,00	0,00
3418	Auszahlungen für den Erwerb von kofinanzierten Schutzbauten	0,00	0,00	0,00
342	Auszahlungen aus der Gewährung von Darlehen sowie gewährten Vorschüssen	0,00	0,00	0,00
3421	Auszahlungen von Darlehen an Träger des öffentlichen Rechts	0,00	0,00	0,00
3422	Auszahlungen von Darlehen an Beteiligungen	0,00	0,00	0,00
3423	Auszahlungen von Darlehen an Unternehmen und Haushalte	0,00	0,00	0,00
3425	Auszahlungen von Vorschüssen und Anzahlungen	0,00	0,00	0,00
343	Auszahlungen aus Kapitaltransfers	0,00	0,00	224,81
3431	Kapitaltransferzahlungen an Träger des öffentlichen Rechts	0,00	0,00	0,00
3432	Kapitaltransferzahlungen an Beteiligungen	0,00	0,00	0,00
3433	Kapitaltransferzahlungen an Unternehmen (Finanzunternehmen)	0,00	0,00	0,00
3434	Kapitaltransferzahlungen an Haushalte und Organisationen ohne Erwerbscharakter	0,00	0,00	224,81
3435	Kapitaltransferzahlungen an das Ausland	0,00	0,00	0,00
34	Summe Auszahlungen investive Gebarung	1.572.800,00	1.433.200,00	2.832.029,27
SA2	Saldo (2) Geldfluss aus der investiven Gebarung (33 – 34)	-1.042.300,00	-1.097.600,00	-2.589.127,85
SA3	Saldo (3) Nettofinanzierungssaldo (Saldo 1 + Saldo 2)	181.900,00	95.900,00	-1.668.717,32
351	Einzahlungen aus der Aufnahme von Finanzschulden	300.000,00	480.000,00	1.082.700,00
3511	Einzahlungen aus empfangenen Darlehen von öffentlichen Körperschaften und Rechtsträgern	0,00	0,00	0,00
3512	Einzahlungen aus empfangenen Darlehen von Beteiligungen	0,00	0,00	0,00
3513	Einzahlungen aus empfangenen Darlehen von Unternehmen und privaten Haushalten	0,00	0,00	0,00
3514	Einzahlungen aus Finanzschulden (Finanzunternehmen)	300.000,00	480.000,00	1.082.700,00
3515	Einzahlungen aus Aufnahmen von Leasingverbindlichkeiten	0,00	0,00	0,00
353	Einzahlungen infolge eines Kapitaltausches bei derivativen Finanzinstrumenten mit Grundgeschäft	0,00	0,00	0,00
3530	Einzahlungen infolge eines Kapitaltausches bei derivativen Finanzinstrumenten mit Grundgeschäft	0,00	0,00	0,00
355	Einzahlungen aus dem Abgang von Finanzinstrumenten	0,00	0,00	0,00
3550	Einzahlungen aus dem Abgang von Finanzinstrumenten	0,00	0,00	0,00
35	Summe Einzahlungen aus der Finanzierungstätigkeit	300.000,00	480.000,00	1.082.700,00

MVAG	Mittelverwendungs- und aufbringungsgruppen (1. und 2. Ebene)	VA 2026	VA 2025	RA 2024
361	Auszahlungen aus der Tilgung von Finanzschulden	385.000,00	386.400,00	326.770,57
3611	Auszahlungen aus empfangenen Darlehen von öffentlichen Körperschaften und Rechtsträgern	84.000,00	90.400,00	90.399,82
3612	Auszahlungen aus empfangenen Darlehen von Beteiligungen	0,00	0,00	0,00
3613	Auszahlungen aus empfangenen Darlehen von Unternehmen und privaten Haushalten	17.400,00	20.900,00	19.622,52
3614	Auszahlungen aus Finanzschulden	283.600,00	275.100,00	216.748,23
3615	Auszahlungen aus Rückzahlungen von Leasingverbindlichkeiten	0,00	0,00	0,00
363	Auszahlungen infolge eines Kapitaltausches bei derivativen Finanzinstrumenten mit Grundgeschäft	0,00	0,00	0,00
3630	Auszahlungen infolge eines Kapitaltausches bei derivativen Finanzinstrumenten mit Grundgeschäft	0,00	0,00	0,00
365	Auszahlungen für den Erwerb von Finanzinstrumenten	0,00	0,00	0,00
3650	Auszahlungen für den Erwerb von Finanzinstrumenten	0,00	0,00	0,00
36	Summe Auszahlungen aus der Finanzierungstätigkeit	385.000,00	386.400,00	326.770,57
SA4	Saldo (4) Geldfluss aus der Finanzierungstätigkeit (35 – 36)	-85.000,00	93.600,00	755.929,43
SA5	Saldo (5) Geldfluss aus der voranschlagswirksamen Gebarung (Saldo 3 + Saldo 4)	96.900,00	189.500,00	-912.787,89

Ergebnishaushalt Bereichsbudget 1. und 2. Ebene (Anlage 1a)

Vertretungskörper und allgemeine Verwaltung (Gruppe 0)

MVAG	Mittelverwendungs- und -aufbringungsgruppen (1. und 2. Ebene)	VA 2026	VA 2025	RA 2024
211	Erträge aus der operativen Verwaltungstätigkeit	116.100,00	123.700,00	105.866,14
2111	Erträge aus eigenen Abgaben	0,00	0,00	0,00
2112	Erträge aus Ertragsanteilen	0,00	0,00	0,00
2113	Erträge aus Gebühren	0,00	0,00	0,00
2114	Erträge aus Leistungen	102.900,00	113.200,00	92.110,51
2115	Erträge aus Besitz und wirtschaftlicher Tätigkeit	9.500,00	9.500,00	9.366,84
2116	Erträge aus Veräußerung und sonstige Erträge	1.100,00	1.000,00	4.388,79
2117	Nicht finanzierungswirksame operative Erträge	2.600,00	0,00	0,00
212	Erträge aus Transfers	6.700,00	12.700,00	15.230,95
2121	Transferertrag von Trägern des öffentlichen Rechts	4.000,00	10.000,00	12.491,28
2122	Transferertrag von Beteiligungen	0,00	0,00	0,00
2123	Transferertrag von Unternehmen (mit Finanzunternehmen)	0,00	0,00	0,00
2124	Transferertrag von Haushalten und Organisationen ohne Erwerbscharakter	0,00	0,00	0,00
2125	Transferertrag vom Ausland	0,00	0,00	0,00
2126	Investitions- und Tilgungszuschüsse zwischen Unternehmungen und Betrieben der Gebietskörperschaft und der Gebietskörperschaft	0,00	0,00	0,00
2127	Nicht finanzierungswirksamer Transferertrag	2.700,00	2.700,00	2.739,67
213	Finanzerträge	0,00	0,00	0,00
2131	Erträge aus Zinsen	0,00	0,00	0,00
2132	Erträge aus Zinsen aus derivativen Finanzinstrumenten mit und ohne Grundgeschäft	0,00	0,00	0,00
2133	Erträge aus Gewinnentnahmen von marktbestimmten Betrieben	0,00	0,00	0,00
2134	Sonstige Finanzerträge	0,00	0,00	0,00
2135	Erträge aus Dividenden/Gewinnausschüttungen	0,00	0,00	0,00
2136	Sonstige nicht finanzierungswirksame Finanzerträge	0,00	0,00	0,00
21	Summe Erträge	122.800,00	136.400,00	121.097,09
221	Personalaufwand	165.900,00	168.200,00	150.514,71
2211	Personalaufwand (Bezüge, Nebengebühren, Mehrleistungen)	128.800,00	131.100,00	115.883,67
2212	Gesetzlicher und freiwilliger Sozialaufwand	35.600,00	34.400,00	31.346,64
2213	Sonstiger Personalaufwand	0,00	0,00	0,00
2214	Nicht finanzierungswirksamer Personalaufwand	1.500,00	2.700,00	3.284,40
222	Sachaufwand	370.400,00	380.100,00	389.556,43
2221	Gebrauchs- und Verbrauchsgüter, Handelswaren	29.300,00	24.300,00	30.570,56
2222	Verwaltungs- und Betriebsaufwand	40.200,00	39.500,00	44.718,89

Vertretungskörper und allgemeine Verwaltung (Gruppe 0)

MVAG	Mittelverwendungs- und -aufbringungsgruppen (1. und 2. Ebene)	VA 2026	VA 2025	RA 2024
2223	Leasing- und Mietaufwand	21.200,00	20.000,00	23.940,69
2224	Instandhaltung	8.000,00	9.000,00	6.019,78
2225	Sonstiger Sachaufwand	219.500,00	227.800,00	223.269,54
2226	Nicht finanzierungswirksamer Sachaufwand	52.200,00	59.500,00	61.036,97
223	Transferaufwand	71.900,00	69.300,00	74.943,29
2231	Transferaufwand an Träger des öffentlichen Rechts	12.200,00	12.200,00	11.438,05
2232	Transferaufwand an Beteiligungen	0,00	0,00	0,00
2233	Transferaufwand an Unternehmen (mit Finanzunternehmen)	0,00	0,00	0,00
2234	Transferaufwand an Haushalte und Organisationen ohne Erwerbscharakter	59.700,00	57.100,00	63.505,24
2235	Transferaufwand an das Ausland	0,00	0,00	0,00
2236	Investitions- und Tilgungszuschüsse zwischen Unternehmungen und Betrieben der Gebietskörperschaft und der Gebietskörperschaft	0,00	0,00	0,00
2237	Nicht finanzierungswirksamer Transferaufwand	0,00	0,00	0,00
224	Finanzaufwand	3.100,00	6.100,00	7.417,81
2241	Aufwendungen für Zinsen	3.100,00	6.100,00	7.417,81
2242	Zinsen und sonstige Aufwendungen aus derivativen Finanzinstrumenten mit und ohne Grundgeschäft	0,00	0,00	0,00
2243	Gewinnentnahmen von Unternehmungen und marktbestimmten Betrieben der Gebietskörperschaft (innerhalb der Gebietskörperschaft)	0,00	0,00	0,00
2244	Sonstiger Finanzaufwand	0,00	0,00	0,00
2245	Nicht finanzierungswirksamer Finanzaufwand	0,00	0,00	0,00
22	Summe Aufwendungen	611.300,00	623.700,00	622.432,24
SA0	Saldo (0) Nettoergebnis (21 - 22)	-488.500,00	-487.300,00	-501.335,15
230	Entnahmen von Haushaltsrücklagen	0,00	0,00	0,00
2301	Entnahmen von Haushaltsrücklagen	0,00	0,00	0,00
240	Zuweisungen an Haushaltsrücklagen	0,00	0,00	0,00
2401	Zuweisungen an Haushaltsrücklagen	0,00	0,00	0,00
SA01	Saldo (01) Haushaltsrücklagen (230 - 240)	0,00	0,00	0,00
SA00	Saldo (00) Nettoergebnis nach Haushaltsrücklagen (Saldo 0 + Saldo 01)	-488.500,00	-487.300,00	-501.335,15

Öffentliche Ordnung und Sicherheit (Gruppe 1)

MVAG	Mittelverwendungs- und -aufbringungsgruppen (1. und 2. Ebene)	VA 2026	VA 2025	RA 2024
211	Erträge aus der operativen Verwaltungstätigkeit	45.900,00	5.100,00	4.566,44
2111	Erträge aus eigenen Abgaben	0,00	0,00	0,00
2112	Erträge aus Ertragsanteilen	0,00	0,00	0,00
2113	Erträge aus Gebühren	0,00	0,00	0,00
2114	Erträge aus Leistungen	5.000,00	5.000,00	4.526,44
2115	Erträge aus Besitz und wirtschaftlicher Tätigkeit	0,00	0,00	0,00
2116	Erträge aus Veräußerung und sonstige Erträge	40.900,00	100,00	40,00
2117	Nicht finanzierungswirksame operative Erträge	0,00	0,00	0,00
212	Erträge aus Transfers	5.200,00	5.200,00	5.152,73
2121	Transferertrag von Trägern des öffentlichen Rechts	0,00	0,00	0,00
2122	Transferertrag von Beteiligungen	0,00	0,00	0,00
2123	Transferertrag von Unternehmen (mit Finanzunternehmen)	0,00	0,00	0,00
2124	Transferertrag von Haushalten und Organisationen ohne Erwerbscharakter	0,00	0,00	0,00
2125	Transferertrag vom Ausland	0,00	0,00	0,00
2126	Investitions- und Tilgungszuschüsse zwischen Unternehmungen und Betrieben der Gebietskörperschaft und der Gebietskörperschaft	0,00	0,00	0,00
2127	Nicht finanzierungswirksamer Transferertrag	5.200,00	5.200,00	5.152,73
213	Finanzerträge	0,00	0,00	0,00
2131	Erträge aus Zinsen	0,00	0,00	0,00
2132	Erträge aus Zinsen aus derivativen Finanzinstrumenten mit und ohne Grundgeschäft	0,00	0,00	0,00
2133	Erträge aus Gewinnentnahmen von marktbestimmten Betrieben	0,00	0,00	0,00
2134	Sonstige Finanzerträge	0,00	0,00	0,00
2135	Erträge aus Dividenden/Gewinnausschüttungen	0,00	0,00	0,00
2136	Sonstige nicht finanzierungswirksame Finanzerträge	0,00	0,00	0,00
21	Summe Erträge	51.100,00	10.300,00	9.719,17
221	Personalaufwand	0,00	0,00	0,00
2211	Personalaufwand (Bezüge, Nebengebühren, Mehrleistungen)	0,00	0,00	0,00
2212	Gesetzlicher und freiwilliger Sozialaufwand	0,00	0,00	0,00
2213	Sonstiger Personalaufwand	0,00	0,00	0,00
2214	Nicht finanzierungswirksamer Personalaufwand	0,00	0,00	0,00
222	Sachaufwand	100.500,00	95.300,00	122.946,77
2221	Gebrauchs- und Verbrauchsgüter, Handelswaren	12.500,00	12.000,00	18.032,47
2222	Verwaltungs- und Betriebsaufwand	15.300,00	14.400,00	20.081,00

Öffentliche Ordnung und Sicherheit (Gruppe 1)

MVAG	Mittelverwendungs- und -aufbringungsgruppen (1. und 2. Ebene)	VA 2026	VA 2025	RA 2024
2223	Leasing- und Mietaufwand	0,00	0,00	0,00
2224	Instandhaltung	18.500,00	15.000,00	30.831,93
2225	Sonstiger Sachaufwand	8.800,00	8.500,00	8.644,29
2226	Nicht finanzierungswirksamer Sachaufwand	45.400,00	45.400,00	45.357,08
223	Transferaufwand	0,00	0,00	0,00
2231	Transferaufwand an Träger des öffentlichen Rechts	0,00	0,00	0,00
2232	Transferaufwand an Beteiligungen	0,00	0,00	0,00
2233	Transferaufwand an Unternehmen (mit Finanzunternehmen)	0,00	0,00	0,00
2234	Transferaufwand an Haushalte und Organisationen ohne Erwerbscharakter	0,00	0,00	0,00
2235	Transferaufwand an das Ausland	0,00	0,00	0,00
2236	Investitions- und Tilgungszuschüsse zwischen Unternehmungen und Betrieben der Gebietskörperschaft und der Gebietskörperschaft	0,00	0,00	0,00
2237	Nicht finanzierungswirksamer Transferaufwand	0,00	0,00	0,00
224	Finanzaufwand	0,00	0,00	270,68
2241	Aufwendungen für Zinsen	0,00	0,00	270,68
2242	Zinsen und sonstige Aufwendungen aus derivativen Finanzinstrumenten mit und ohne Grundgeschäft	0,00	0,00	0,00
2243	Gewinnentnahmen von Unternehmungen und marktbestimmten Betrieben der Gebietskörperschaft (innerhalb der Gebietskörperschaft)	0,00	0,00	0,00
2244	Sonstiger Finanzaufwand	0,00	0,00	0,00
2245	Nicht finanzierungswirksamer Finanzaufwand	0,00	0,00	0,00
22	Summe Aufwendungen	100.500,00	95.300,00	123.217,45
SA0	Saldo (0) Nettoergebnis (21 - 22)	-49.400,00	-85.000,00	-113.498,28
230	Entnahmen von Haushaltsrücklagen	0,00	0,00	0,00
2301	Entnahmen von Haushaltsrücklagen	0,00	0,00	0,00
240	Zuweisungen an Haushaltsrücklagen	0,00	0,00	0,00
2401	Zuweisungen an Haushaltsrücklagen	0,00	0,00	0,00
SA01	Saldo (01) Haushaltsrücklagen (230 - 240)	0,00	0,00	0,00
SA00	Saldo (00) Nettoergebnis nach Haushaltsrücklagen (Saldo 0 + Saldo 01)	-49.400,00	-85.000,00	-113.498,28

Unterricht, Erziehung, Sport und Wissenschaft (Gruppe 2)

MVAG	Mittelverwendungs- und -aufbringungsgruppen (1. und 2. Ebene)	VA 2026	VA 2025	RA 2024
211	Erträge aus der operativen Verwaltungstätigkeit	71.300,00	57.000,00	169.154,88
2111	Erträge aus eigenen Abgaben	0,00	0,00	0,00
2112	Erträge aus Ertragsanteilen	0,00	0,00	0,00
2113	Erträge aus Gebühren	0,00	0,00	0,00
2114	Erträge aus Leistungen	28.600,00	27.300,00	43.659,21
2115	Erträge aus Besitz und wirtschaftlicher Tätigkeit	10.000,00	10.000,00	10.889,93
2116	Erträge aus Veräußerung und sonstige Erträge	18.700,00	19.100,00	112.945,00
2117	Nicht finanzierungswirksame operative Erträge	14.000,00	600,00	1.660,74
212	Erträge aus Transfers	398.200,00	304.800,00	179.915,99
2121	Transferertrag von Trägern des öffentlichen Rechts	335.100,00	256.100,00	127.677,49
2122	Transferertrag von Beteiligungen	0,00	0,00	0,00
2123	Transferertrag von Unternehmen (mit Finanzunternehmen)	0,00	0,00	0,00
2124	Transferertrag von Haushalten und Organisationen ohne Erwerbscharakter	0,00	0,00	0,00
2125	Transferertrag vom Ausland	0,00	0,00	0,00
2126	Investitions- und Tilgungszuschüsse zwischen Unternehmungen und Betrieben der Gebietskörperschaft und der Gebietskörperschaft	0,00	0,00	0,00
2127	Nicht finanzierungswirksamer Transferertrag	63.100,00	48.700,00	52.238,50
213	Finanzerträge	0,00	0,00	0,00
2131	Erträge aus Zinsen	0,00	0,00	0,00
2132	Erträge aus Zinsen aus derivativen Finanzinstrumenten mit und ohne Grundgeschäft	0,00	0,00	0,00
2133	Erträge aus Gewinnentnahmen von marktbestimmten Betrieben	0,00	0,00	0,00
2134	Sonstige Finanzerträge	0,00	0,00	0,00
2135	Erträge aus Dividenden/Gewinnausschüttungen	0,00	0,00	0,00
2136	Sonstige nicht finanzierungswirksame Finanzerträge	0,00	0,00	0,00
21	Summe Erträge	469.500,00	361.800,00	349.070,87
221	Personalaufwand	875.000,00	719.000,00	539.438,48
2211	Personalaufwand (Bezüge, Nebengebühren, Mehrleistungen)	678.900,00	555.700,00	416.853,45
2212	Gesetzlicher und freiwilliger Sozialaufwand	180.400,00	146.500,00	112.142,27
2213	Sonstiger Personalaufwand	0,00	0,00	0,00
2214	Nicht finanzierungswirksamer Personalaufwand	15.700,00	16.800,00	10.442,76
222	Sachaufwand	640.700,00	619.200,00	703.693,12
2221	Gebrauchs- und Verbrauchsgüter, Handelswaren	66.500,00	62.900,00	114.192,50
2222	Verwaltungs- und Betriebsaufwand	38.600,00	38.200,00	29.606,24

Unterricht, Erziehung, Sport und Wissenschaft (Gruppe 2)

MVAG	Mittelverwendungs- und -aufbringungsgruppen (1. und 2. Ebene)	VA 2026	VA 2025	RA 2024
2223	Leasing- und Mietaufwand	0,00	0,00	0,00
2224	Instandhaltung	39.000,00	46.000,00	66.770,44
2225	Sonstiger Sachaufwand	182.900,00	138.200,00	143.425,08
2226	Nicht finanzierungswirksamer Sachaufwand	313.700,00	333.900,00	349.698,86
223	Transferaufwand	21.400,00	54.400,00	25.416,87
2231	Transferaufwand an Träger des öffentlichen Rechts	5.400,00	8.400,00	8.350,00
2232	Transferaufwand an Beteiligungen	0,00	0,00	0,00
2233	Transferaufwand an Unternehmen (mit Finanzunternehmen)	0,00	0,00	0,00
2234	Transferaufwand an Haushalte und Organisationen ohne Erwerbscharakter	16.000,00	46.000,00	17.066,87
2235	Transferaufwand an das Ausland	0,00	0,00	0,00
2236	Investitions- und Tilgungszuschüsse zwischen Unternehmungen und Betrieben der Gebietskörperschaft und der Gebietskörperschaft	0,00	0,00	0,00
2237	Nicht finanzierungswirksamer Transferaufwand	0,00	0,00	0,00
224	Finanzaufwand	106.200,00	193.300,00	187.515,03
2241	Aufwendungen für Zinsen	106.200,00	193.300,00	187.515,03
2242	Zinsen und sonstige Aufwendungen aus derivativen Finanzinstrumenten mit und ohne Grundgeschäft	0,00	0,00	0,00
2243	Gewinnentnahmen von Unternehmungen und marktbestimmten Betrieben der Gebietskörperschaft (innerhalb der Gebietskörperschaft)	0,00	0,00	0,00
2244	Sonstiger Finanzaufwand	0,00	0,00	0,00
2245	Nicht finanzierungswirksamer Finanzaufwand	0,00	0,00	0,00
22	Summe Aufwendungen	1.643.300,00	1.585.900,00	1.456.063,50
SA0	Saldo (0) Nettoergebnis (21 - 22)	-1.173.800,00	-1.224.100,00	-1.106.992,63
230	Entnahmen von Haushaltsrücklagen	0,00	0,00	0,00
2301	Entnahmen von Haushaltsrücklagen	0,00	0,00	0,00
240	Zuweisungen an Haushaltsrücklagen	0,00	0,00	0,00
2401	Zuweisungen an Haushaltsrücklagen	0,00	0,00	0,00
SA01	Saldo (01) Haushaltsrücklagen (230 - 240)	0,00	0,00	0,00
SA00	Saldo (00) Nettoergebnis nach Haushaltsrücklagen (Saldo 0 + Saldo 01)	-1.173.800,00	-1.224.100,00	-1.106.992,63

Kunst, Kultur und Kultus (Gruppe 3)

MVAG	Mittelverwendungs- und -aufbringungsgruppen (1. und 2. Ebene)	VA 2026	VA 2025	RA 2024
211	Erträge aus der operativen Verwaltungstätigkeit	2.900,00	3.200,00	3.120,00
2111	Erträge aus eigenen Abgaben	0,00	0,00	0,00
2112	Erträge aus Ertragsanteilen	0,00	0,00	0,00
2113	Erträge aus Gebühren	0,00	0,00	0,00
2114	Erträge aus Leistungen	1.500,00	1.200,00	1.200,00
2115	Erträge aus Besitz und wirtschaftlicher Tätigkeit	1.400,00	2.000,00	1.920,00
2116	Erträge aus Veräußerung und sonstige Erträge	0,00	0,00	0,00
2117	Nicht finanzierungswirksame operative Erträge	0,00	0,00	0,00
212	Erträge aus Transfers	200,00	200,00	236,39
2121	Transferertrag von Trägern des öffentlichen Rechts	0,00	0,00	0,00
2122	Transferertrag von Beteiligungen	0,00	0,00	0,00
2123	Transferertrag von Unternehmen (mit Finanzunternehmen)	0,00	0,00	0,00
2124	Transferertrag von Haushalten und Organisationen ohne Erwerbscharakter	0,00	0,00	0,00
2125	Transferertrag vom Ausland	0,00	0,00	0,00
2126	Investitions- und Tilgungszuschüsse zwischen Unternehmungen und Betrieben der Gebietskörperschaft und der Gebietskörperschaft	0,00	0,00	0,00
2127	Nicht finanzierungswirksamer Transferertrag	200,00	200,00	236,39
213	Finanzerträge	0,00	0,00	0,00
2131	Erträge aus Zinsen	0,00	0,00	0,00
2132	Erträge aus Zinsen aus derivativen Finanzinstrumenten mit und ohne Grundgeschäft	0,00	0,00	0,00
2133	Erträge aus Gewinnentnahmen von marktbestimmten Betrieben	0,00	0,00	0,00
2134	Sonstige Finanzerträge	0,00	0,00	0,00
2135	Erträge aus Dividenden/Gewinnausschüttungen	0,00	0,00	0,00
2136	Sonstige nicht finanzierungswirksame Finanzerträge	0,00	0,00	0,00
21	Summe Erträge	3.100,00	3.400,00	3.356,39
221	Personalaufwand	0,00	0,00	0,00
2211	Personalaufwand (Bezüge, Nebengebühren, Mehrleistungen)	0,00	0,00	0,00
2212	Gesetzlicher und freiwilliger Sozialaufwand	0,00	0,00	0,00
2213	Sonstiger Personalaufwand	0,00	0,00	0,00
2214	Nicht finanzierungswirksamer Personalaufwand	0,00	0,00	0,00
222	Sachaufwand	102.000,00	102.000,00	116.827,46
2221	Gebrauchs- und Verbrauchsgüter, Handelswaren	0,00	0,00	0,00
2222	Verwaltungs- und Betriebsaufwand	400,00	400,00	382,90

Kunst, Kultur und Kultus (Gruppe 3)

MVAG	Mittelverwendungs- und -aufbringungsgruppen (1. und 2. Ebene)	VA 2026	VA 2025	RA 2024
2223	Leasing- und Mietaufwand	0,00	0,00	0,00
2224	Instandhaltung	0,00	0,00	0,00
2225	Sonstiger Sachaufwand	79.700,00	79.700,00	94.551,27
2226	Nicht finanzierungswirksamer Sachaufwand	21.900,00	21.900,00	21.893,29
223	Transferaufwand	19.500,00	7.500,00	1.661,52
2231	Transferaufwand an Träger des öffentlichen Rechts	0,00	0,00	0,00
2232	Transferaufwand an Beteiligungen	0,00	0,00	0,00
2233	Transferaufwand an Unternehmen (mit Finanzunternehmen)	0,00	0,00	0,00
2234	Transferaufwand an Haushalte und Organisationen ohne Erwerbscharakter	19.500,00	7.500,00	1.661,52
2235	Transferaufwand an das Ausland	0,00	0,00	0,00
2236	Investitions- und Tilgungszuschüsse zwischen Unternehmungen und Betrieben der Gebietskörperschaft und der Gebietskörperschaft	0,00	0,00	0,00
2237	Nicht finanzierungswirksamer Transferaufwand	0,00	0,00	0,00
224	Finanzaufwand	0,00	0,00	0,00
2241	Aufwendungen für Zinsen	0,00	0,00	0,00
2242	Zinsen und sonstige Aufwendungen aus derivativen Finanzinstrumenten mit und ohne Grundgeschäft	0,00	0,00	0,00
2243	Gewinnentnahmen von Unternehmungen und marktbestimmten Betrieben der Gebietskörperschaft (innerhalb der Gebietskörperschaft)	0,00	0,00	0,00
2244	Sonstiger Finanzaufwand	0,00	0,00	0,00
2245	Nicht finanzierungswirksamer Finanzaufwand	0,00	0,00	0,00
22	Summe Aufwendungen	121.500,00	109.500,00	118.488,98
SA0	Saldo (0) Nettoergebnis (21 - 22)	-118.400,00	-106.100,00	-115.132,59
230	Entnahmen von Haushaltsrücklagen	0,00	0,00	0,00
2301	Entnahmen von Haushaltsrücklagen	0,00	0,00	0,00
240	Zuweisungen an Haushaltsrücklagen	0,00	0,00	0,00
2401	Zuweisungen an Haushaltsrücklagen	0,00	0,00	0,00
SA01	Saldo (01) Haushaltsrücklagen (230 - 240)	0,00	0,00	0,00
SA00	Saldo (00) Nettoergebnis nach Haushaltsrücklagen (Saldo 0 + Saldo 01)	-118.400,00	-106.100,00	-115.132,59

Soziale Wohlfahrt und Wohnbauförderung (Gruppe 4)

MVAG	Mittelverwendungs- und -aufbringungsgruppen (1. und 2. Ebene)	VA 2026	VA 2025	RA 2024
211	Erträge aus der operativen Verwaltungstätigkeit	27.700,00	24.000,00	24.511,18
2111	Erträge aus eigenen Abgaben	0,00	0,00	0,00
2112	Erträge aus Ertragsanteilen	0,00	0,00	0,00
2113	Erträge aus Gebühren	0,00	0,00	0,00
2114	Erträge aus Leistungen	0,00	0,00	0,00
2115	Erträge aus Besitz und wirtschaftlicher Tätigkeit	0,00	0,00	0,00
2116	Erträge aus Veräußerung und sonstige Erträge	26.000,00	24.000,00	24.096,00
2117	Nicht finanzierungswirksame operative Erträge	1.700,00	0,00	415,18
212	Erträge aus Transfers	26.000,00	24.000,00	23.416,67
2121	Transferertrag von Trägern des öffentlichen Rechts	26.000,00	24.000,00	23.416,67
2122	Transferertrag von Beteiligungen	0,00	0,00	0,00
2123	Transferertrag von Unternehmen (mit Finanzunternehmen)	0,00	0,00	0,00
2124	Transferertrag von Haushalten und Organisationen ohne Erwerbscharakter	0,00	0,00	0,00
2125	Transferertrag vom Ausland	0,00	0,00	0,00
2126	Investitions- und Tilgungszuschüsse zwischen Unternehmungen und Betrieben der Gebietskörperschaft und der Gebietskörperschaft	0,00	0,00	0,00
2127	Nicht finanzierungswirksamer Transferertrag	0,00	0,00	0,00
213	Finanzerträge	0,00	0,00	0,00
2131	Erträge aus Zinsen	0,00	0,00	0,00
2132	Erträge aus Zinsen aus derivativen Finanzinstrumenten mit und ohne Grundgeschäft	0,00	0,00	0,00
2133	Erträge aus Gewinnentnahmen von marktbestimmten Betrieben	0,00	0,00	0,00
2134	Sonstige Finanzerträge	0,00	0,00	0,00
2135	Erträge aus Dividenden/Gewinnausschüttungen	0,00	0,00	0,00
2136	Sonstige nicht finanzierungswirksame Finanzerträge	0,00	0,00	0,00
21	Summe Erträge	53.700,00	48.000,00	47.927,85
221	Personalaufwand	26.900,00	31.400,00	25.640,04
2211	Personalaufwand (Bezüge, Nebengebühren, Mehrleistungen)	21.700,00	24.900,00	19.674,95
2212	Gesetzlicher und freiwilliger Sozialaufwand	4.200,00	6.100,00	5.526,42
2213	Sonstiger Personalaufwand	0,00	0,00	0,00
2214	Nicht finanzierungswirksamer Personalaufwand	1.000,00	400,00	438,67
222	Sachaufwand	14.500,00	13.800,00	13.312,97
2221	Gebrauchs- und Verbrauchsgüter, Handelswaren	5.900,00	5.000,00	5.146,01
2222	Verwaltungs- und Betriebsaufwand	400,00	600,00	381,59

Soziale Wohlfahrt und Wohnbauförderung (Gruppe 4)

MVAG	Mittelverwendungs- und -aufbringungsgruppen (1. und 2. Ebene)	VA 2026	VA 2025	RA 2024
2223	Leasing- und Mietaufwand	0,00	0,00	0,00
2224	Instandhaltung	500,00	500,00	55,83
2225	Sonstiger Sachaufwand	1.000,00	1.000,00	987,36
2226	Nicht finanzierungswirksamer Sachaufwand	6.700,00	6.700,00	6.742,18
223	Transferaufwand	699.200,00	653.400,00	577.971,96
2231	Transferaufwand an Träger des öffentlichen Rechts	598.200,00	552.400,00	468.209,42
2232	Transferaufwand an Beteiligungen	0,00	0,00	0,00
2233	Transferaufwand an Unternehmen (mit Finanzunternehmen)	0,00	0,00	0,00
2234	Transferaufwand an Haushalte und Organisationen ohne Erwerbscharakter	101.000,00	101.000,00	109.762,54
2235	Transferaufwand an das Ausland	0,00	0,00	0,00
2236	Investitions- und Tilgungszuschüsse zwischen Unternehmungen und Betrieben der Gebietskörperschaft und der Gebietskörperschaft	0,00	0,00	0,00
2237	Nicht finanzierungswirksamer Transferaufwand	0,00	0,00	0,00
224	Finanzaufwand	0,00	0,00	0,00
2241	Aufwendungen für Zinsen	0,00	0,00	0,00
2242	Zinsen und sonstige Aufwendungen aus derivativen Finanzinstrumenten mit und ohne Grundgeschäft	0,00	0,00	0,00
2243	Gewinnentnahmen von Unternehmungen und marktbestimmten Betrieben der Gebietskörperschaft (innerhalb der Gebietskörperschaft)	0,00	0,00	0,00
2244	Sonstiger Finanzaufwand	0,00	0,00	0,00
2245	Nicht finanzierungswirksamer Finanzaufwand	0,00	0,00	0,00
22	Summe Aufwendungen	740.600,00	698.600,00	616.924,97
SA0	Saldo (0) Nettoergebnis (21 - 22)	-686.900,00	-650.600,00	-568.997,12
230	Entnahmen von Haushaltsrücklagen	0,00	0,00	0,00
2301	Entnahmen von Haushaltsrücklagen	0,00	0,00	0,00
240	Zuweisungen an Haushaltsrücklagen	0,00	0,00	0,00
2401	Zuweisungen an Haushaltsrücklagen	0,00	0,00	0,00
SA01	Saldo (01) Haushaltsrücklagen (230 - 240)	0,00	0,00	0,00
SA00	Saldo (00) Nettoergebnis nach Haushaltsrücklagen (Saldo 0 + Saldo 01)	-686.900,00	-650.600,00	-568.997,12

Gesundheit (Gruppe 5)

MVAG	Mittelverwendungs- und -aufbringungsgruppen (1. und 2. Ebene)	VA 2026	VA 2025	RA 2024
211	Erträge aus der operativen Verwaltungstätigkeit	0,00	1.500,00	5.782,20
2111	Erträge aus eigenen Abgaben	0,00	0,00	0,00
2112	Erträge aus Ertragsanteilen	0,00	0,00	0,00
2113	Erträge aus Gebühren	0,00	0,00	0,00
2114	Erträge aus Leistungen	0,00	0,00	0,00
2115	Erträge aus Besitz und wirtschaftlicher Tätigkeit	0,00	0,00	0,00
2116	Erträge aus Veräußerung und sonstige Erträge	0,00	1.500,00	5.782,20
2117	Nicht finanzierungswirksame operative Erträge	0,00	0,00	0,00
212	Erträge aus Transfers	17.900,00	0,00	0,00
2121	Transferertrag von Trägern des öffentlichen Rechts	17.900,00	0,00	0,00
2122	Transferertrag von Beteiligungen	0,00	0,00	0,00
2123	Transferertrag von Unternehmen (mit Finanzunternehmen)	0,00	0,00	0,00
2124	Transferertrag von Haushalten und Organisationen ohne Erwerbscharakter	0,00	0,00	0,00
2125	Transferertrag vom Ausland	0,00	0,00	0,00
2126	Investitions- und Tilgungszuschüsse zwischen Unternehmungen und Betrieben der Gebietskörperschaft und der Gebietskörperschaft	0,00	0,00	0,00
2127	Nicht finanzierungswirksamer Transferertrag	0,00	0,00	0,00
213	Finanzerträge	0,00	0,00	0,00
2131	Erträge aus Zinsen	0,00	0,00	0,00
2132	Erträge aus Zinsen aus derivativen Finanzinstrumenten mit und ohne Grundgeschäft	0,00	0,00	0,00
2133	Erträge aus Gewinnentnahmen von marktbestimmten Betrieben	0,00	0,00	0,00
2134	Sonstige Finanzerträge	0,00	0,00	0,00
2135	Erträge aus Dividenden/Gewinnausschüttungen	0,00	0,00	0,00
2136	Sonstige nicht finanzierungswirksame Finanzerträge	0,00	0,00	0,00
21	Summe Erträge	17.900,00	1.500,00	5.782,20
221	Personalaufwand	1.500,00	1.000,00	769,84
2211	Personalaufwand (Bezüge, Nebengebühren, Mehrleistungen)	1.500,00	1.000,00	769,84
2212	Gesetzlicher und freiwilliger Sozialaufwand	0,00	0,00	0,00
2213	Sonstiger Personalaufwand	0,00	0,00	0,00
2214	Nicht finanzierungswirksamer Personalaufwand	0,00	0,00	0,00
222	Sachaufwand	14.500,00	12.700,00	12.268,19
2221	Gebrauchs- und Verbrauchsgüter, Handelswaren	8.000,00	6.000,00	2.626,55
2222	Verwaltungs- und Betriebsaufwand	0,00	0,00	0,00

Gesundheit (Gruppe 5)

MVAG	Mittelverwendungs- und -aufbringungsgruppen (1. und 2. Ebene)	VA 2026	VA 2025	RA 2024
2223	Leasing- und Mietaufwand	0,00	0,00	0,00
2224	Instandhaltung	0,00	0,00	0,00
2225	Sonstiger Sachaufwand	6.500,00	6.700,00	9.641,64
2226	Nicht finanzierungswirksamer Sachaufwand	0,00	0,00	0,00
223	Transferaufwand	858.300,00	789.100,00	713.792,53
2231	Transferaufwand an Träger des öffentlichen Rechts	854.300,00	787.300,00	712.072,53
2232	Transferaufwand an Beteiligungen	0,00	0,00	0,00
2233	Transferaufwand an Unternehmen (mit Finanzunternehmen)	0,00	0,00	0,00
2234	Transferaufwand an Haushalte und Organisationen ohne Erwerbscharakter	4.000,00	1.800,00	1.720,00
2235	Transferaufwand an das Ausland	0,00	0,00	0,00
2236	Investitions- und Tilgungszuschüsse zwischen Unternehmungen und Betrieben der Gebietskörperschaft und der Gebietskörperschaft	0,00	0,00	0,00
2237	Nicht finanzierungswirksamer Transferaufwand	0,00	0,00	0,00
224	Finanzaufwand	0,00	0,00	0,00
2241	Aufwendungen für Zinsen	0,00	0,00	0,00
2242	Zinsen und sonstige Aufwendungen aus derivativen Finanzinstrumenten mit und ohne Grundgeschäft	0,00	0,00	0,00
2243	Gewinnentnahmen von Unternehmungen und marktbestimmten Betrieben der Gebietskörperschaft (innerhalb der Gebietskörperschaft)	0,00	0,00	0,00
2244	Sonstiger Finanzaufwand	0,00	0,00	0,00
2245	Nicht finanzierungswirksamer Finanzaufwand	0,00	0,00	0,00
22	Summe Aufwendungen	874.300,00	802.800,00	726.830,56
SA0	Saldo (0) Nettoergebnis (21 - 22)	-856.400,00	-801.300,00	-721.048,36
230	Entnahmen von Haushaltsrücklagen	0,00	0,00	0,00
2301	Entnahmen von Haushaltsrücklagen	0,00	0,00	0,00
240	Zuweisungen an Haushaltsrücklagen	0,00	0,00	0,00
2401	Zuweisungen an Haushaltsrücklagen	0,00	0,00	0,00
SA01	Saldo (01) Haushaltsrücklagen (230 - 240)	0,00	0,00	0,00
SA00	Saldo (00) Nettoergebnis nach Haushaltsrücklagen (Saldo 0 + Saldo 01)	-856.400,00	-801.300,00	-721.048,36

Straßen- und Wasserbau, Verkehr (Gruppe 6)

MVAG	Mittelverwendungs- und -aufbringungsgruppen (1. und 2. Ebene)	VA 2026	VA 2025	RA 2024
211	Erträge aus der operativen Verwaltungstätigkeit	21.500,00	17.700,00	49.489,52
2111	Erträge aus eigenen Abgaben	0,00	0,00	0,00
2112	Erträge aus Ertragsanteilen	0,00	0,00	0,00
2113	Erträge aus Gebühren	0,00	0,00	0,00
2114	Erträge aus Leistungen	17.700,00	17.700,00	18.720,36
2115	Erträge aus Besitz und wirtschaftlicher Tätigkeit	0,00	0,00	0,00
2116	Erträge aus Veräußerung und sonstige Erträge	0,00	0,00	30.769,16
2117	Nicht finanzierungswirksame operative Erträge	3.800,00	0,00	0,00
212	Erträge aus Transfers	627.000,00	623.800,00	466.405,10
2121	Transferertrag von Trägern des öffentlichen Rechts	603.000,00	603.000,00	445.001,50
2122	Transferertrag von Beteiligungen	0,00	0,00	0,00
2123	Transferertrag von Unternehmen (mit Finanzunternehmen)	0,00	0,00	0,00
2124	Transferertrag von Haushalten und Organisationen ohne Erwerbscharakter	5.000,00	6.000,00	6.489,00
2125	Transferertrag vom Ausland	0,00	0,00	0,00
2126	Investitions- und Tilgungszuschüsse zwischen Unternehmungen und Betrieben der Gebietskörperschaft und der Gebietskörperschaft	0,00	0,00	0,00
2127	Nicht finanzierungswirksamer Transferertrag	19.000,00	14.800,00	14.914,60
213	Finanzerträge	0,00	0,00	0,00
2131	Erträge aus Zinsen	0,00	0,00	0,00
2132	Erträge aus Zinsen aus derivativen Finanzinstrumenten mit und ohne Grundgeschäft	0,00	0,00	0,00
2133	Erträge aus Gewinnentnahmen von marktbestimmten Betrieben	0,00	0,00	0,00
2134	Sonstige Finanzerträge	0,00	0,00	0,00
2135	Erträge aus Dividenden/Gewinnausschüttungen	0,00	0,00	0,00
2136	Sonstige nicht finanzierungswirksame Finanzerträge	0,00	0,00	0,00
21	Summe Erträge	648.500,00	641.500,00	515.894,62
221	Personalaufwand	215.500,00	270.600,00	254.626,97
2211	Personalaufwand (Bezüge, Nebengebühren, Mehrleistungen)	171.800,00	214.300,00	200.041,77
2212	Gesetzlicher und freiwilliger Sozialaufwand	41.700,00	52.300,00	49.112,92
2213	Sonstiger Personalaufwand	0,00	0,00	0,00
2214	Nicht finanzierungswirksamer Personalaufwand	2.000,00	4.000,00	5.472,28
222	Sachaufwand	478.300,00	442.900,00	584.788,81
2221	Gebrauchs- und Verbrauchsgüter, Handelswaren	1.000,00	6.100,00	7.849,89
2222	Verwaltungs- und Betriebsaufwand	35.200,00	32.000,00	30.994,55

Straßen- und Wasserbau, Verkehr (Gruppe 6)

MVAG	Mittelverwendungs- und -aufbringungsgruppen (1. und 2. Ebene)	VA 2026	VA 2025	RA 2024
2223	Leasing- und Mietaufwand	0,00	0,00	0,00
2224	Instandhaltung	78.400,00	50.400,00	53.236,46
2225	Sonstiger Sachaufwand	15.000,00	12.000,00	138.990,56
2226	Nicht finanzierungswirksamer Sachaufwand	348.700,00	342.400,00	353.717,35
223	Transferaufwand	38.200,00	34.500,00	33.954,00
2231	Transferaufwand an Träger des öffentlichen Rechts	38.200,00	34.500,00	33.954,00
2232	Transferaufwand an Beteiligungen	0,00	0,00	0,00
2233	Transferaufwand an Unternehmen (mit Finanzunternehmen)	0,00	0,00	0,00
2234	Transferaufwand an Haushalte und Organisationen ohne Erwerbscharakter	0,00	0,00	0,00
2235	Transferaufwand an das Ausland	0,00	0,00	0,00
2236	Investitions- und Tilgungszuschüsse zwischen Unternehmungen und Betrieben der Gebietskörperschaft und der Gebietskörperschaft	0,00	0,00	0,00
2237	Nicht finanzierungswirksamer Transferaufwand	0,00	0,00	0,00
224	Finanzaufwand	1.600,00	3.700,00	4.805,25
2241	Aufwendungen für Zinsen	1.600,00	3.700,00	4.805,25
2242	Zinsen und sonstige Aufwendungen aus derivativen Finanzinstrumenten mit und ohne Grundgeschäft	0,00	0,00	0,00
2243	Gewinnentnahmen von Unternehmungen und marktbestimmten Betrieben der Gebietskörperschaft (innerhalb der Gebietskörperschaft)	0,00	0,00	0,00
2244	Sonstiger Finanzaufwand	0,00	0,00	0,00
2245	Nicht finanzierungswirksamer Finanzaufwand	0,00	0,00	0,00
22	Summe Aufwendungen	733.600,00	751.700,00	878.175,03
SA0	Saldo (0) Nettoergebnis (21 - 22)	-85.100,00	-110.200,00	-362.280,41
230	Entnahmen von Haushaltsrücklagen	0,00	0,00	0,00
2301	Entnahmen von Haushaltsrücklagen	0,00	0,00	0,00
240	Zuweisungen an Haushaltsrücklagen	0,00	0,00	0,00
2401	Zuweisungen an Haushaltsrücklagen	0,00	0,00	0,00
SA01	Saldo (01) Haushaltsrücklagen (230 - 240)	0,00	0,00	0,00
SA00	Saldo (00) Nettoergebnis nach Haushaltsrücklagen (Saldo 0 + Saldo 01)	-85.100,00	-110.200,00	-362.280,41

Wirtschaftsförderung (Gruppe 7)

MVAG	Mittelverwendungs- und -aufbringungsgruppen (1. und 2. Ebene)	VA 2026	VA 2025	RA 2024
211	Erträge aus der operativen Verwaltungstätigkeit	7.100,00	200,00	100,00
2111	Erträge aus eigenen Abgaben	0,00	0,00	0,00
2112	Erträge aus Ertragsanteilen	0,00	0,00	0,00
2113	Erträge aus Gebühren	0,00	0,00	0,00
2114	Erträge aus Leistungen	0,00	0,00	0,00
2115	Erträge aus Besitz und wirtschaftlicher Tätigkeit	0,00	0,00	0,00
2116	Erträge aus Veräußerung und sonstige Erträge	7.100,00	200,00	100,00
2117	Nicht finanzierungswirksame operative Erträge	0,00	0,00	0,00
212	Erträge aus Transfers	13.200,00	11.000,00	16.276,54
2121	Transferertrag von Trägern des öffentlichen Rechts	8.800,00	7.500,00	12.500,00
2122	Transferertrag von Beteiligungen	0,00	0,00	0,00
2123	Transferertrag von Unternehmen (mit Finanzunternehmen)	0,00	0,00	0,00
2124	Transferertrag von Haushalten und Organisationen ohne Erwerbscharakter	0,00	0,00	0,00
2125	Transferertrag vom Ausland	0,00	0,00	0,00
2126	Investitions- und Tilgungszuschüsse zwischen Unternehmungen und Betrieben der Gebietskörperschaft und der Gebietskörperschaft	0,00	0,00	0,00
2127	Nicht finanzierungswirksamer Transferertrag	4.400,00	3.500,00	3.776,54
213	Finanzerträge	0,00	0,00	0,00
2131	Erträge aus Zinsen	0,00	0,00	0,00
2132	Erträge aus Zinsen aus derivativen Finanzinstrumenten mit und ohne Grundgeschäft	0,00	0,00	0,00
2133	Erträge aus Gewinnentnahmen von marktbestimmten Betrieben	0,00	0,00	0,00
2134	Sonstige Finanzerträge	0,00	0,00	0,00
2135	Erträge aus Dividenden/Gewinnausschüttungen	0,00	0,00	0,00
2136	Sonstige nicht finanzierungswirksame Finanzerträge	0,00	0,00	0,00
21	Summe Erträge	20.300,00	11.200,00	16.376,54
221	Personalaufwand	0,00	0,00	0,00
2211	Personalaufwand (Bezüge, Nebengebühren, Mehrleistungen)	0,00	0,00	0,00
2212	Gesetzlicher und freiwilliger Sozialaufwand	0,00	0,00	0,00
2213	Sonstiger Personalaufwand	0,00	0,00	0,00
2214	Nicht finanzierungswirksamer Personalaufwand	0,00	0,00	0,00
222	Sachaufwand	222.100,00	199.400,00	229.065,95
2221	Gebrauchs- und Verbrauchsgüter, Handelswaren	0,00	0,00	0,00
2222	Verwaltungs- und Betriebsaufwand	0,00	0,00	1.729,60

Wirtschaftsförderung (Gruppe 7)

MVAG	Mittelverwendungs- und -aufbringungsgruppen (1. und 2. Ebene)	VA 2026	VA 2025	RA 2024
2223	Leasing- und Mietaufwand	0,00	0,00	0,00
2224	Instandhaltung	20.000,00	0,00	0,00
2225	Sonstiger Sachaufwand	21.000,00	21.000,00	27.626,89
2226	Nicht finanzierungswirksamer Sachaufwand	181.100,00	178.400,00	199.709,46
223	Transferaufwand	0,00	0,00	0,00
2231	Transferaufwand an Träger des öffentlichen Rechts	0,00	0,00	0,00
2232	Transferaufwand an Beteiligungen	0,00	0,00	0,00
2233	Transferaufwand an Unternehmen (mit Finanzunternehmen)	0,00	0,00	0,00
2234	Transferaufwand an Haushalte und Organisationen ohne Erwerbscharakter	0,00	0,00	0,00
2235	Transferaufwand an das Ausland	0,00	0,00	0,00
2236	Investitions- und Tilgungszuschüsse zwischen Unternehmungen und Betrieben der Gebietskörperschaft und der Gebietskörperschaft	0,00	0,00	0,00
2237	Nicht finanzierungswirksamer Transferaufwand	0,00	0,00	0,00
224	Finanzaufwand	200,00	600,00	1.180,04
2241	Aufwendungen für Zinsen	200,00	600,00	1.180,04
2242	Zinsen und sonstige Aufwendungen aus derivativen Finanzinstrumenten mit und ohne Grundgeschäft	0,00	0,00	0,00
2243	Gewinnentnahmen von Unternehmungen und marktbestimmten Betrieben der Gebietskörperschaft (innerhalb der Gebietskörperschaft)	0,00	0,00	0,00
2244	Sonstiger Finanzaufwand	0,00	0,00	0,00
2245	Nicht finanzierungswirksamer Finanzaufwand	0,00	0,00	0,00
22	Summe Aufwendungen	222.300,00	200.000,00	230.245,99
SA0	Saldo (0) Nettoergebnis (21 - 22)	-202.000,00	-188.800,00	-213.869,45
230	Entnahmen von Haushaltsrücklagen	0,00	0,00	0,00
2301	Entnahmen von Haushaltsrücklagen	0,00	0,00	0,00
240	Zuweisungen an Haushaltsrücklagen	0,00	0,00	0,00
2401	Zuweisungen an Haushaltsrücklagen	0,00	0,00	0,00
SA01	Saldo (01) Haushaltsrücklagen (230 - 240)	0,00	0,00	0,00
SA00	Saldo (00) Nettoergebnis nach Haushaltsrücklagen (Saldo 0 + Saldo 01)	-202.000,00	-188.800,00	-213.869,45

Dienstleistungen (Gruppe 8)

MVAG	Mittelverwendungs- und -aufbringungsgruppen (1. und 2. Ebene)	VA 2026	VA 2025	RA 2024
211	Erträge aus der operativen Verwaltungstätigkeit	1.998.600,00	1.754.900,00	1.678.632,11
2111	Erträge aus eigenen Abgaben	0,00	0,00	0,00
2112	Erträge aus Ertragsanteilen	0,00	0,00	0,00
2113	Erträge aus Gebühren	1.871.400,00	1.627.300,00	1.492.726,92
2114	Erträge aus Leistungen	58.600,00	74.000,00	63.463,11
2115	Erträge aus Besitz und wirtschaftlicher Tätigkeit	55.200,00	49.200,00	48.399,87
2116	Erträge aus Veräußerung und sonstige Erträge	2.000,00	2.000,00	66.849,79
2117	Nicht finanzierungswirksame operative Erträge	11.400,00	2.400,00	7.192,42
212	Erträge aus Transfers	93.000,00	96.200,00	152.722,72
2121	Transferertrag von Trägern des öffentlichen Rechts	600,00	4.300,00	61.366,82
2122	Transferertrag von Beteiligungen	0,00	0,00	0,00
2123	Transferertrag von Unternehmen (mit Finanzunternehmen)	0,00	0,00	0,00
2124	Transferertrag von Haushalten und Organisationen ohne Erwerbscharakter	0,00	0,00	0,00
2125	Transferertrag vom Ausland	0,00	0,00	0,00
2126	Investitions- und Tilgungszuschüsse zwischen Unternehmungen und Betrieben der Gebietskörperschaft und der Gebietskörperschaft	0,00	0,00	0,00
2127	Nicht finanzierungswirksamer Transferertrag	92.400,00	91.900,00	91.355,90
213	Finanzerträge	0,00	0,00	0,00
2131	Erträge aus Zinsen	0,00	0,00	0,00
2132	Erträge aus Zinsen aus derivativen Finanzinstrumenten mit und ohne Grundgeschäft	0,00	0,00	0,00
2133	Erträge aus Gewinnentnahmen von marktbestimmten Betrieben	0,00	0,00	0,00
2134	Sonstige Finanzerträge	0,00	0,00	0,00
2135	Erträge aus Dividenden/Gewinnausschüttungen	0,00	0,00	0,00
2136	Sonstige nicht finanzierungswirksame Finanzerträge	0,00	0,00	0,00
21	Summe Erträge	2.091.600,00	1.851.100,00	1.831.354,83
221	Personalaufwand	327.000,00	247.000,00	232.984,02
2211	Personalaufwand (Bezüge, Nebengebühren, Mehrleistungen)	247.600,00	194.500,00	182.211,56
2212	Gesetzlicher und freiwilliger Sozialaufwand	62.500,00	47.500,00	44.463,52
2213	Sonstiger Personalaufwand	0,00	0,00	0,00
2214	Nicht finanzierungswirksamer Personalaufwand	16.900,00	5.000,00	6.308,94
222	Sachaufwand	1.451.600,00	1.352.500,00	1.435.512,08
2221	Gebrauchs- und Verbrauchsgüter, Handelswaren	5.500,00	6.500,00	14.455,43
2222	Verwaltungs- und Betriebsaufwand	99.500,00	73.600,00	82.117,29

Dienstleistungen (Gruppe 8)

MVAG	Mittelverwendungs- und -aufbringungsgruppen (1. und 2. Ebene)	VA 2026	VA 2025	RA 2024
2223	Leasing- und Mietaufwand	500,00	500,00	547,74
2224	Instandhaltung	158.500,00	97.500,00	99.744,44
2225	Sonstiger Sachaufwand	729.700,00	705.600,00	765.665,23
2226	Nicht finanzierungswirksamer Sachaufwand	457.900,00	468.800,00	472.981,95
223	Transferaufwand	288.100,00	237.900,00	285.483,08
2231	Transferaufwand an Träger des öffentlichen Rechts	288.100,00	237.900,00	285.483,08
2232	Transferaufwand an Beteiligungen	0,00	0,00	0,00
2233	Transferaufwand an Unternehmen (mit Finanzunternehmen)	0,00	0,00	0,00
2234	Transferaufwand an Haushalte und Organisationen ohne Erwerbscharakter	0,00	0,00	0,00
2235	Transferaufwand an das Ausland	0,00	0,00	0,00
2236	Investitions- und Tilgungszuschüsse zwischen Unternehmungen und Betrieben der Gebietskörperschaft und der Gebietskörperschaft	0,00	0,00	0,00
2237	Nicht finanzierungswirksamer Transferaufwand	0,00	0,00	0,00
224	Finanzaufwand	20.700,00	15.800,00	23.311,42
2241	Aufwendungen für Zinsen	20.700,00	15.800,00	23.311,42
2242	Zinsen und sonstige Aufwendungen aus derivativen Finanzinstrumenten mit und ohne Grundgeschäft	0,00	0,00	0,00
2243	Gewinnentnahmen von Unternehmungen und marktbestimmten Betrieben der Gebietskörperschaft (innerhalb der Gebietskörperschaft)	0,00	0,00	0,00
2244	Sonstiger Finanzaufwand	0,00	0,00	0,00
2245	Nicht finanzierungswirksamer Finanzaufwand	0,00	0,00	0,00
22	Summe Aufwendungen	2.087.400,00	1.853.200,00	1.977.290,60
SA0	Saldo (0) Nettoergebnis (21 - 22)	4.200,00	-2.100,00	-145.935,77
230	Entnahmen von Haushaltsrücklagen	0,00	0,00	0,00
2301	Entnahmen von Haushaltsrücklagen	0,00	0,00	0,00
240	Zuweisungen an Haushaltsrücklagen	0,00	0,00	0,00
2401	Zuweisungen an Haushaltsrücklagen	0,00	0,00	0,00
SA01	Saldo (01) Haushaltsrücklagen (230 - 240)	0,00	0,00	0,00
SA00	Saldo (00) Nettoergebnis nach Haushaltsrücklagen (Saldo 0 + Saldo 01)	4.200,00	-2.100,00	-145.935,77

Finanzwirtschaft (Gruppe 9)

MVAG	Mittelverwendungs- und -aufbringungsgruppen (1. und 2. Ebene)	VA 2026	VA 2025	RA 2024
211	Erträge aus der operativen Verwaltungstätigkeit	3.484.200,00	3.187.000,00	3.081.668,80
2111	Erträge aus eigenen Abgaben	772.300,00	650.000,00	607.547,36
2112	Erträge aus Ertragsanteilen	2.694.000,00	2.521.000,00	2.456.927,48
2113	Erträge aus Gebühren	0,00	0,00	0,00
2114	Erträge aus Leistungen	1.000,00	1.000,00	1.004,02
2115	Erträge aus Besitz und wirtschaftlicher Tätigkeit	0,00	0,00	0,00
2116	Erträge aus Veräußerung und sonstige Erträge	15.000,00	15.000,00	16.189,94
2117	Nicht finanzierungswirksame operative Erträge	1.900,00	0,00	0,00
212	Erträge aus Transfers	357.900,00	497.100,00	486.509,55
2121	Transferertrag von Trägern des öffentlichen Rechts	357.900,00	497.100,00	486.509,55
2122	Transferertrag von Beteiligungen	0,00	0,00	0,00
2123	Transferertrag von Unternehmen (mit Finanzunternehmen)	0,00	0,00	0,00
2124	Transferertrag von Haushalten und Organisationen ohne Erwerbscharakter	0,00	0,00	0,00
2125	Transferertrag vom Ausland	0,00	0,00	0,00
2126	Investitions- und Tilgungszuschüsse zwischen Unternehmungen und Betrieben der Gebietskörperschaft und der Gebietskörperschaft	0,00	0,00	0,00
2127	Nicht finanzierungswirksamer Transferertrag	0,00	0,00	0,00
213	Finanzerträge	0,00	0,00	1.556,48
2131	Erträge aus Zinsen	0,00	0,00	1.556,48
2132	Erträge aus Zinsen aus derivativen Finanzinstrumenten mit und ohne Grundgeschäft	0,00	0,00	0,00
2133	Erträge aus Gewinnentnahmen von marktbestimmten Betrieben	0,00	0,00	0,00
2134	Sonstige Finanzerträge	0,00	0,00	0,00
2135	Erträge aus Dividenden/Gewinnausschüttungen	0,00	0,00	0,00
2136	Sonstige nicht finanzierungswirksame Finanzerträge	0,00	0,00	0,00
21	Summe Erträge	3.842.100,00	3.684.100,00	3.569.734,83
221	Personalaufwand	110.400,00	109.000,00	102.700,98
2211	Personalaufwand (Bezüge, Nebengebühren, Mehrleistungen)	86.400,00	86.200,00	80.438,40
2212	Gesetzlicher und freiwilliger Sozialaufwand	22.800,00	21.100,00	19.828,77
2213	Sonstiger Personalaufwand	0,00	0,00	0,00
2214	Nicht finanzierungswirksamer Personalaufwand	1.200,00	1.700,00	2.433,81
222	Sachaufwand	87.700,00	40.700,00	71.498,82
2221	Gebrauchs- und Verbrauchsgüter, Handelswaren	0,00	700,00	362,88
2222	Verwaltungs- und Betriebsaufwand	0,00	0,00	0,00

Finanzwirtschaft (Gruppe 9)

MVAG	Mittelverwendungs- und -aufbringungsgruppen (1. und 2. Ebene)	VA 2026	VA 2025	RA 2024
2223	Leasing- und Mietaufwand	0,00	0,00	0,00
2224	Instandhaltung	40.000,00	40.000,00	42.024,18
2225	Sonstiger Sachaufwand	47.700,00	0,00	29.111,76
2226	Nicht finanzierungswirksamer Sachaufwand	0,00	0,00	0,00
223	Transferaufwand	0,00	0,00	0,00
2231	Transferaufwand an Träger des öffentlichen Rechts	0,00	0,00	0,00
2232	Transferaufwand an Beteiligungen	0,00	0,00	0,00
2233	Transferaufwand an Unternehmen (mit Finanzunternehmen)	0,00	0,00	0,00
2234	Transferaufwand an Haushalte und Organisationen ohne Erwerbscharakter	0,00	0,00	0,00
2235	Transferaufwand an das Ausland	0,00	0,00	0,00
2236	Investitions- und Tilgungszuschüsse zwischen Unternehmungen und Betrieben der Gebietskörperschaft und der Gebietskörperschaft	0,00	0,00	0,00
2237	Nicht finanzierungswirksamer Transferaufwand	0,00	0,00	0,00
224	Finanzaufwand	7.000,00	3.000,00	8.099,94
2241	Aufwendungen für Zinsen	6.000,00	2.000,00	6.724,99
2242	Zinsen und sonstige Aufwendungen aus derivativen Finanzinstrumenten mit und ohne Grundgeschäft	0,00	0,00	0,00
2243	Gewinnentnahmen von Unternehmungen und marktbestimmten Betrieben der Gebietskörperschaft (innerhalb der Gebietskörperschaft)	0,00	0,00	0,00
2244	Sonstiger Finanzaufwand	1.000,00	1.000,00	1.374,95
2245	Nicht finanzierungswirksamer Finanzaufwand	0,00	0,00	0,00
22	Summe Aufwendungen	205.100,00	152.700,00	182.299,74
SA0	Saldo (0) Nettoergebnis (21 - 22)	3.637.000,00	3.531.400,00	3.387.435,09
230	Entnahmen von Haushaltsrücklagen	0,00	124.100,00	489.005,45
2301	Entnahmen von Haushaltsrücklagen	0,00	124.100,00	489.005,45
240	Zuweisungen an Haushaltsrücklagen	102.400,00	0,00	27.350,78
2401	Zuweisungen an Haushaltsrücklagen	102.400,00	0,00	27.350,78
SA01	Saldo (01) Haushaltsrücklagen (230 - 240)	-102.400,00	124.100,00	461.654,67
SA00	Saldo (00) Nettoergebnis nach Haushaltsrücklagen (Saldo 0 + Saldo 01)	3.534.600,00	3.655.500,00	3.849.089,76

Finanzierungshaushalt Bereichsbudget 1. und 2. Ebene (Anlage 1b)

Vertretungskörper und allgemeine Verwaltung (Gruppe 0)

MVAG	Mittelverwendungs- und aufbringungsgruppen (1. und 2. Ebene)	VA 2026	VA 2025	RA 2024
311	Einzahlungen aus operativer Verwaltungstätigkeit	113.500,00	123.700,00	105.930,91
3111	Einzahlungen aus eigenen Abgaben	0,00	0,00	0,00
3112	Einzahlungen aus Ertragsanteilen	0,00	0,00	0,00
3113	Einzahlungen aus Gebühren	0,00	0,00	0,00
3114	Einzahlungen aus Leistungen	102.900,00	113.200,00	92.110,51
3115	Einzahlungen aus Besitz und wirtschaftlicher Tätigkeit	9.500,00	9.500,00	9.366,84
3116	Einzahlungen aus Veräußerung von geringwertigen Wirtschaftsgütern (GWG) und sonstige Einzahlungen	1.100,00	1.000,00	4.453,56
312	Einzahlungen aus Transfers	4.000,00	10.000,00	12.491,28
3121	Transferzahlungen von Trägern des öffentlichen Rechts	4.000,00	10.000,00	12.491,28
3122	Transferzahlungen von Beteiligungen	0,00	0,00	0,00
3123	Transferzahlungen von Unternehmen (inkl. Finanzunternehmen)	0,00	0,00	0,00
3124	Transferzahlungen von Haushalten und Organisationen ohne Erwerbscharakter	0,00	0,00	0,00
3125	Transferzahlungen vom Ausland	0,00	0,00	0,00
3126	Investitions- und Tilgungszuschüsse zwischen Unternehmungen und Betrieben der Gebietskörperschaft und der Gebietskörperschaft	0,00	0,00	0,00
313	Einzahlungen aus Finanzerträgen	0,00	0,00	0,00
3131	Einzahlungen aus Zinserträgen	0,00	0,00	0,00
3132	Einzahlungen aus Zinsen aus derivativen Finanzinstrumenten mit und ohne Grundgeschäft	0,00	0,00	0,00
3133	Einzahlungen aus Gewinnentnahmen von marktbestimmten Betrieben	0,00	0,00	0,00
3134	Sonstige Einzahlungen aus Finanzerträgen	0,00	0,00	0,00
3135	Einzahlungen aus Dividenden/Gewinnausschüttungen	0,00	0,00	0,00
31	Summe Einzahlungen operative Gebarung	117.500,00	133.700,00	118.422,19
321	Auszahlungen aus Personalaufwand	164.400,00	165.500,00	147.230,31
3211	Auszahlungen für Personalaufwand (Bezüge, Nebengebühren, und Mehrleistungsvergütungen)	128.800,00	131.100,00	115.883,67
3212	Auszahlungen für gesetzliche und freiwillige Sozialaufwendungen	35.600,00	34.400,00	31.346,64
3213	Auszahlungen aus sonstigem Personalaufwand	0,00	0,00	0,00
322	Auszahlungen aus Sachaufwand	318.200,00	320.600,00	329.519,46
3221	Auszahlungen für Gebrauchs- und Verbrauchsgüter, Handelswaren	29.300,00	24.300,00	30.570,56
3222	Auszahlungen für Verwaltungs- und Betriebsaufwand	40.200,00	39.500,00	44.718,89
3223	Auszahlungen für Leasing- und Mietaufwand	21.200,00	20.000,00	23.940,69
3224	Auszahlungen für Instandhaltung	8.000,00	9.000,00	6.019,78
3225	Sonstige Auszahlungen aus Sachaufwand	219.500,00	227.800,00	224.269,54
3226	Auszahlungen aus der Inanspruchnahme von Haftungen	0,00	0,00	0,00
323	Auszahlungen aus Transfers	71.900,00	69.300,00	74.888,29
3231	Transferzahlungen an Träger des öffentlichen Rechts	12.200,00	12.200,00	11.438,05

Vertretungskörper und allgemeine Verwaltung (Gruppe 0)

MVAG	Mittelverwendungs- und aufbringungsgruppen (1. und 2. Ebene)	VA 2026	VA 2025	RA 2024
3232	Transferzahlungen an Beteiligungen	0,00	0,00	0,00
3233	Transferzahlungen an Unternehmen (inkl. Finanzunternehmen)	0,00	0,00	0,00
3234	Transferzahlungen an Haushalte und Organisationen ohne Erwerbscharakter	59.700,00	57.100,00	63.450,24
3235	Transferzahlungen an das Ausland	0,00	0,00	0,00
3236	Investitions- und Tilgungszuschüsse zwischen Unternehmungen und Betrieben der Gebietskörperschaft und der Gebietskörperschaft	0,00	0,00	0,00
324	Auszahlungen aus Finanzaufwand	3.100,00	6.100,00	7.417,81
3241	Auszahlungen für Zinsen	3.100,00	6.100,00	7.417,81
3242	Auszahlungen für Zinsen aus derivativen Finanzinstrumenten mit und ohne Grundgeschäft	0,00	0,00	0,00
3243	Auszahlungen aus Gewinnentnahmen von marktbestimmten Betrieben	0,00	0,00	0,00
3244	Sonstige Auszahlungen aus Finanzaufwendungen	0,00	0,00	0,00
32	Summe Auszahlungen operative Gebarung	557.600,00	561.500,00	559.055,87
SA1	Saldo (1) Geldfluss aus der operativen Gebarung (31 – 32)	-440.100,00	-427.800,00	-440.633,68
331	Einzahlungen aus der Investitionstätigkeit	0,00	0,00	0,00
3311	Einzahlungen aus der Veräußerung von immateriellem Vermögen	0,00	0,00	0,00
3312	Einzahlungen aus der Veräußerung von Grundstücken und Grundstückeinrichtungen	0,00	0,00	0,00
3313	Einzahlungen aus der Veräußerung von Gebäuden und Bauten	0,00	0,00	0,00
3314	Einzahlungen aus der Veräußerung von technischen Anlagen, Fahrzeugen und Maschinen	0,00	0,00	0,00
3315	Einzahlungen aus der Veräußerung von Amts-, Betriebs- und Geschäftsausstattung	0,00	0,00	0,00
3316	Einzahlungen aus der Veräußerung von Kulturgütern	0,00	0,00	0,00
3317	Einzahlungen aus der Veräußerung von Beteiligungen	0,00	0,00	0,00
3318	Einzahlungen aus der Veräußerung von kofinanzierten Schutzbauten	0,00	0,00	0,00
332	Einzahlungen aus der Rückzahlung von Darlehen sowie gewährten Vorschüssen	0,00	0,00	0,00
3321	Einzahlungen aus Darlehen an Träger des öffentlichen Rechts	0,00	0,00	0,00
3322	Einzahlungen aus Darlehen an Beteiligungen	0,00	0,00	0,00
3323	Einzahlungen aus Darlehen an Unternehmen und Haushalte	0,00	0,00	0,00
3325	Einzahlungen aus Vorschüssen und Anzahlungen	0,00	0,00	0,00
333	Einzahlungen aus Kapitaltransfers	5.000,00	0,00	0,00
3331	Kapitaltransferzahlungen von Trägern des öffentlichen Rechts	5.000,00	0,00	0,00
3332	Kapitaltransferzahlungen von Beteiligungen	0,00	0,00	0,00
3333	Kapitaltransferzahlungen von Unternehmen	0,00	0,00	0,00
3334	Kapitaltransferzahlungen von Haushalten und Organisationen ohne Erwerbscharakter	0,00	0,00	0,00
3335	Kapitaltransferzahlungen vom Ausland	0,00	0,00	0,00
33	Summe Einzahlungen investive Gebarung	5.000,00	0,00	0,00

Vertretungskörper und allgemeine Verwaltung (Gruppe 0)

MVAG	Mittelverwendungs- und aufbringungsgruppen (1. und 2. Ebene)	VA 2026	VA 2025	RA 2024
341	Auszahlungen aus der Investitionstätigkeit	30.000,00	10.000,00	8.712,29
3411	Auszahlungen für den Erwerb von immateriellem Vermögen	25.000,00	10.000,00	7.542,00
3412	Auszahlungen für den Erwerb von Grundstücken und Grundstückseinrichtungen	5.000,00	0,00	0,00
3413	Auszahlungen für den Erwerb von Gebäuden und Bauten	0,00	0,00	0,00
3414	Auszahlungen für den Erwerb von technischen Anlagen, Fahrzeugen und Maschinen	0,00	0,00	0,00
3415	Auszahlungen für den Erwerb von Amts-, Betriebs- und Geschäftsausstattung	0,00	0,00	1.170,29
3416	Auszahlungen für den Erwerb von Kulturgütern	0,00	0,00	0,00
3417	Auszahlungen für den Erwerb von Beteiligungen	0,00	0,00	0,00
3418	Auszahlungen für den Erwerb von kofinanzierten Schutzbauten	0,00	0,00	0,00
342	Auszahlungen aus der Gewährung von Darlehen sowie gewährten Vorschüssen	0,00	0,00	0,00
3421	Auszahlungen von Darlehen an Träger des öffentlichen Rechts	0,00	0,00	0,00
3422	Auszahlungen von Darlehen an Beteiligungen	0,00	0,00	0,00
3423	Auszahlungen von Darlehen an Unternehmen und Haushalte	0,00	0,00	0,00
3425	Auszahlungen von Vorschüssen und Anzahlungen	0,00	0,00	0,00
343	Auszahlungen aus Kapitaltransfers	0,00	0,00	0,00
3431	Kapitaltransferzahlungen an Träger des öffentlichen Rechts	0,00	0,00	0,00
3432	Kapitaltransferzahlungen an Beteiligungen	0,00	0,00	0,00
3433	Kapitaltransferzahlungen an Unternehmen (Finanzunternehmen)	0,00	0,00	0,00
3434	Kapitaltransferzahlungen an Haushalte und Organisationen ohne Erwerbscharakter	0,00	0,00	0,00
3435	Kapitaltransferzahlungen an das Ausland	0,00	0,00	0,00
34	Summe Auszahlungen investive Gebarung	30.000,00	10.000,00	8.712,29
SA2	Saldo (2) Geldfluss aus der investiven Gebarung (33 – 34)	-25.000,00	-10.000,00	-8.712,29
SA3	Saldo (3) Nettofinanzierungssaldo (Saldo 1 + Saldo 2)	-465.100,00	-437.800,00	-449.345,97
351	Einzahlungen aus der Aufnahme von Finanzschulden	0,00	0,00	0,00
3511	Einzahlungen aus empfangenen Darlehen von öffentlichen Körperschaften und Rechtsträgern	0,00	0,00	0,00
3512	Einzahlungen aus empfangenen Darlehen von Beteiligungen	0,00	0,00	0,00
3513	Einzahlungen aus empfangenen Darlehen von Unternehmen und privaten Haushalten	0,00	0,00	0,00
3514	Einzahlungen aus Finanzschulden (Finanzunternehmen)	0,00	0,00	0,00
3515	Einzahlungen aus Aufnahmen von Leasingverbindlichkeiten	0,00	0,00	0,00
353	Einzahlungen infolge eines Kapitaltausches bei derivativen Finanzinstrumenten mit Grundgeschäft	0,00	0,00	0,00
3530	Einzahlungen infolge eines Kapitaltausches bei derivativen Finanzinstrumenten mit Grundgeschäft	0,00	0,00	0,00
355	Einzahlungen aus dem Abgang von Finanzinstrumenten	0,00	0,00	0,00

Vertretungskörper und allgemeine Verwaltung (Gruppe 0)

MVAG	Mittelverwendungs- und aufbringungsgruppen (1. und 2. Ebene)	VA 2026	VA 2025	RA 2024
3550	Einzahlungen aus dem Abgang von Finanzinstrumenten	0,00	0,00	0,00
35	Summe Einzahlungen aus der Finanzierungstätigkeit	0,00	0,00	0,00
361	Auszahlungen aus der Tilgung von Finanzschulden	23.900,00	23.900,00	24.011,10
3611	Auszahlungen aus empfangenen Darlehen von öffentlichen Körperschaften und Rechtsträgern	0,00	0,00	0,00
3612	Auszahlungen aus empfangenen Darlehen von Beteiligungen	0,00	0,00	0,00
3613	Auszahlungen aus empfangenen Darlehen von Unternehmen und privaten Haushalten	600,00	600,00	677,76
3614	Auszahlungen aus Finanzschulden	23.300,00	23.300,00	23.333,34
3615	Auszahlungen aus Rückzahlungen von Leasingverbindlichkeiten	0,00	0,00	0,00
363	Auszahlungen infolge eines Kapitaltausches bei derivativen Finanzinstrumenten mit Grundgeschäft	0,00	0,00	0,00
3630	Auszahlungen infolge eines Kapitaltausches bei derivativen Finanzinstrumenten mit Grundgeschäft	0,00	0,00	0,00
365	Auszahlungen für den Erwerb von Finanzinstrumenten	0,00	0,00	0,00
3650	Auszahlungen für den Erwerb von Finanzinstrumenten	0,00	0,00	0,00
36	Summe Auszahlungen aus der Finanzierungstätigkeit	23.900,00	23.900,00	24.011,10
SA4	Saldo (4) Geldfluss aus der Finanzierungstätigkeit (35 – 36)	-23.900,00	-23.900,00	-24.011,10
SA5	Saldo (5) Geldfluss aus der voranschlagswirksamen Gebarung (Saldo 3 + Saldo 4)	-489.000,00	-461.700,00	-473.357,07

Öffentliche Ordnung und Sicherheit (Gruppe 1)

MVAG	Mittelverwendungs- und aufbringungsgruppen (1. und 2. Ebene)	VA 2026	VA 2025	RA 2024
311	Einzahlungen aus operativer Verwaltungstätigkeit	5.100,00	5.100,00	4.812,52
3111	Einzahlungen aus eigenen Abgaben	0,00	0,00	0,00
3112	Einzahlungen aus Ertragsanteilen	0,00	0,00	0,00
3113	Einzahlungen aus Gebühren	0,00	0,00	0,00
3114	Einzahlungen aus Leistungen	5.000,00	5.000,00	4.772,52
3115	Einzahlungen aus Besitz und wirtschaftlicher Tätigkeit	0,00	0,00	0,00
3116	Einzahlungen aus Veräußerung von geringwertigen Wirtschaftsgütern (GWG) und sonstige Einzahlungen	100,00	100,00	40,00
312	Einzahlungen aus Transfers	0,00	0,00	0,00
3121	Transferzahlungen von Trägern des öffentlichen Rechts	0,00	0,00	0,00
3122	Transferzahlungen von Beteiligungen	0,00	0,00	0,00
3123	Transferzahlungen von Unternehmen (inkl. Finanzunternehmen)	0,00	0,00	0,00
3124	Transferzahlungen von Haushalten und Organisationen ohne Erwerbscharakter	0,00	0,00	0,00
3125	Transferzahlungen vom Ausland	0,00	0,00	0,00
3126	Investitions- und Tilgungszuschüsse zwischen Unternehmungen und Betrieben der Gebietskörperschaft und der Gebietskörperschaft	0,00	0,00	0,00
313	Einzahlungen aus Finanzerträgen	0,00	0,00	0,00
3131	Einzahlungen aus Zinserträgen	0,00	0,00	0,00
3132	Einzahlungen aus Zinsen aus derivativen Finanzinstrumenten mit und ohne Grundgeschäft	0,00	0,00	0,00
3133	Einzahlungen aus Gewinnentnahmen von marktbestimmten Betrieben	0,00	0,00	0,00
3134	Sonstige Einzahlungen aus Finanzerträgen	0,00	0,00	0,00
3135	Einzahlungen aus Dividenden/Gewinnausschüttungen	0,00	0,00	0,00
31	Summe Einzahlungen operative Gebarung	5.100,00	5.100,00	4.812,52
321	Auszahlungen aus Personalaufwand	0,00	0,00	0,00
3211	Auszahlungen für Personalaufwand (Bezüge, Nebengebühren, und Mehrleistungsvergütungen)	0,00	0,00	0,00
3212	Auszahlungen für gesetzliche und freiwillige Sozialaufwendungen	0,00	0,00	0,00
3213	Auszahlungen aus sonstigem Personalaufwand	0,00	0,00	0,00
322	Auszahlungen aus Sachaufwand	55.100,00	49.900,00	69.244,32
3221	Auszahlungen für Gebrauchs- und Verbrauchsgüter, Handelswaren	12.500,00	12.000,00	12.171,10
3222	Auszahlungen für Verwaltungs- und Betriebsaufwand	15.300,00	14.400,00	17.597,00
3223	Auszahlungen für Leasing- und Mietaufwand	0,00	0,00	0,00
3224	Auszahlungen für Instandhaltung	18.500,00	15.000,00	30.831,93
3225	Sonstige Auszahlungen aus Sachaufwand	8.800,00	8.500,00	8.644,29
3226	Auszahlungen aus der Inanspruchnahme von Haftungen	0,00	0,00	0,00
323	Auszahlungen aus Transfers	0,00	0,00	0,00
3231	Transferzahlungen an Träger des öffentlichen Rechts	0,00	0,00	0,00

Öffentliche Ordnung und Sicherheit (Gruppe 1)

MVAG	Mittelverwendungs- und aufbringungsgruppen (1. und 2. Ebene)	VA 2026	VA 2025	RA 2024
3232	Transferzahlungen an Beteiligungen	0,00	0,00	0,00
3233	Transferzahlungen an Unternehmen (inkl. Finanzunternehmen)	0,00	0,00	0,00
3234	Transferzahlungen an Haushalte und Organisationen ohne Erwerbscharakter	0,00	0,00	0,00
3235	Transferzahlungen an das Ausland	0,00	0,00	0,00
3236	Investitions- und Tilgungszuschüsse zwischen Unternehmungen und Betrieben der Gebietskörperschaft und der Gebietskörperschaft	0,00	0,00	0,00
324	Auszahlungen aus Finanzaufwand	0,00	0,00	270,68
3241	Auszahlungen für Zinsen	0,00	0,00	270,68
3242	Auszahlungen für Zinsen aus derivativen Finanzinstrumenten mit und ohne Grundgeschäft	0,00	0,00	0,00
3243	Auszahlungen aus Gewinnentnahmen von marktbestimmten Betrieben	0,00	0,00	0,00
3244	Sonstige Auszahlungen aus Finanzaufwendungen	0,00	0,00	0,00
32	Summe Auszahlungen operative Gebarung	55.100,00	49.900,00	69.515,00
SA1	Saldo (1) Geldfluss aus der operativen Gebarung (31 – 32)	-50.000,00	-44.800,00	-64.702,48
331	Einzahlungen aus der Investitionstätigkeit	0,00	0,00	0,00
3311	Einzahlungen aus der Veräußerung von immateriellem Vermögen	0,00	0,00	0,00
3312	Einzahlungen aus der Veräußerung von Grundstücken und Grundstückeinrichtungen	0,00	0,00	0,00
3313	Einzahlungen aus der Veräußerung von Gebäuden und Bauten	0,00	0,00	0,00
3314	Einzahlungen aus der Veräußerung von technischen Anlagen, Fahrzeugen und Maschinen	0,00	0,00	0,00
3315	Einzahlungen aus der Veräußerung von Amts-, Betriebs- und Geschäftsausstattung	0,00	0,00	0,00
3316	Einzahlungen aus der Veräußerung von Kulturgütern	0,00	0,00	0,00
3317	Einzahlungen aus der Veräußerung von Beteiligungen	0,00	0,00	0,00
3318	Einzahlungen aus der Veräußerung von kofinanzierten Schutzbauten	0,00	0,00	0,00
332	Einzahlungen aus der Rückzahlung von Darlehen sowie gewährten Vorschüssen	0,00	0,00	0,00
3321	Einzahlungen aus Darlehen an Träger des öffentlichen Rechts	0,00	0,00	0,00
3322	Einzahlungen aus Darlehen an Beteiligungen	0,00	0,00	0,00
3323	Einzahlungen aus Darlehen an Unternehmen und Haushalte	0,00	0,00	0,00
3325	Einzahlungen aus Vorschüssen und Anzahlungen	0,00	0,00	0,00
333	Einzahlungen aus Kapitaltransfers	59.200,00	0,00	0,00
3331	Kapitaltransferzahlungen von Trägern des öffentlichen Rechts	34.200,00	0,00	0,00
3332	Kapitaltransferzahlungen von Beteiligungen	0,00	0,00	0,00
3333	Kapitaltransferzahlungen von Unternehmen	0,00	0,00	0,00
3334	Kapitaltransferzahlungen von Haushalten und Organisationen ohne Erwerbscharakter	25.000,00	0,00	0,00
3335	Kapitaltransferzahlungen vom Ausland	0,00	0,00	0,00
33	Summe Einzahlungen investive Gebarung	59.200,00	0,00	0,00

Öffentliche Ordnung und Sicherheit (Gruppe 1)

MVAG	Mittelverwendungs- und aufbringungsgruppen (1. und 2. Ebene)	VA 2026	VA 2025	RA 2024
341	Auszahlungen aus der Investitionstätigkeit	100.000,00	0,00	0,00
3411	Auszahlungen für den Erwerb von immateriellem Vermögen	0,00	0,00	0,00
3412	Auszahlungen für den Erwerb von Grundstücken und Grundstückseinrichtungen	30.000,00	0,00	0,00
3413	Auszahlungen für den Erwerb von Gebäuden und Bauten	0,00	0,00	0,00
3414	Auszahlungen für den Erwerb von technischen Anlagen, Fahrzeugen und Maschinen	70.000,00	0,00	0,00
3415	Auszahlungen für den Erwerb von Amts-, Betriebs- und Geschäftsausstattung	0,00	0,00	0,00
3416	Auszahlungen für den Erwerb von Kulturgütern	0,00	0,00	0,00
3417	Auszahlungen für den Erwerb von Beteiligungen	0,00	0,00	0,00
3418	Auszahlungen für den Erwerb von kofinanzierten Schutzbauten	0,00	0,00	0,00
342	Auszahlungen aus der Gewährung von Darlehen sowie gewährten Vorschüssen	0,00	0,00	0,00
3421	Auszahlungen von Darlehen an Träger des öffentlichen Rechts	0,00	0,00	0,00
3422	Auszahlungen von Darlehen an Beteiligungen	0,00	0,00	0,00
3423	Auszahlungen von Darlehen an Unternehmen und Haushalte	0,00	0,00	0,00
3425	Auszahlungen von Vorschüssen und Anzahlungen	0,00	0,00	0,00
343	Auszahlungen aus Kapitaltransfers	0,00	0,00	0,00
3431	Kapitaltransferzahlungen an Träger des öffentlichen Rechts	0,00	0,00	0,00
3432	Kapitaltransferzahlungen an Beteiligungen	0,00	0,00	0,00
3433	Kapitaltransferzahlungen an Unternehmen (Finanzunternehmen)	0,00	0,00	0,00
3434	Kapitaltransferzahlungen an Haushalte und Organisationen ohne Erwerbscharakter	0,00	0,00	0,00
3435	Kapitaltransferzahlungen an das Ausland	0,00	0,00	0,00
34	Summe Auszahlungen investive Gebarung	100.000,00	0,00	0,00
SA2	Saldo (2) Geldfluss aus der investiven Gebarung (33 – 34)	-40.800,00	0,00	0,00
SA3	Saldo (3) Nettofinanzierungssaldo (Saldo 1 + Saldo 2)	-90.800,00	-44.800,00	-64.702,48
351	Einzahlungen aus der Aufnahme von Finanzschulden	0,00	0,00	0,00
3511	Einzahlungen aus empfangenen Darlehen von öffentlichen Körperschaften und Rechtsträgern	0,00	0,00	0,00
3512	Einzahlungen aus empfangenen Darlehen von Beteiligungen	0,00	0,00	0,00
3513	Einzahlungen aus empfangenen Darlehen von Unternehmen und privaten Haushalten	0,00	0,00	0,00
3514	Einzahlungen aus Finanzschulden (Finanzunternehmen)	0,00	0,00	0,00
3515	Einzahlungen aus Aufnahmen von Leasingverbindlichkeiten	0,00	0,00	0,00
353	Einzahlungen infolge eines Kapitaltauschs bei derivativen Finanzinstrumenten mit Grundgeschäft	0,00	0,00	0,00
3530	Einzahlungen infolge eines Kapitaltauschs bei derivativen Finanzinstrumenten mit Grundgeschäft	0,00	0,00	0,00
355	Einzahlungen aus dem Abgang von Finanzinstrumenten	0,00	0,00	0,00

Öffentliche Ordnung und Sicherheit (Gruppe 1)

MVAG	Mittelverwendungs- und aufbringungsgruppen (1. und 2. Ebene)	VA 2026	VA 2025	RA 2024
3550	Einzahlungen aus dem Abgang von Finanzinstrumenten	0,00	0,00	0,00
35	Summe Einzahlungen aus der Finanzierungstätigkeit	0,00	0,00	0,00
361	Auszahlungen aus der Tilgung von Finanzschulden	2.000,00	2.000,00	2.139,18
3611	Auszahlungen aus empfangenen Darlehen von öffentlichen Körperschaften und Rechtsträgern	0,00	0,00	0,00
3612	Auszahlungen aus empfangenen Darlehen von Beteiligungen	0,00	0,00	0,00
3613	Auszahlungen aus empfangenen Darlehen von Unternehmen und privaten Haushalten	2.000,00	2.000,00	2.139,18
3614	Auszahlungen aus Finanzschulden	0,00	0,00	0,00
3615	Auszahlungen aus Rückzahlungen von Leasingverbindlichkeiten	0,00	0,00	0,00
363	Auszahlungen infolge eines Kapitaltausches bei derivativen Finanzinstrumenten mit Grundgeschäft	0,00	0,00	0,00
3630	Auszahlungen infolge eines Kapitaltausches bei derivativen Finanzinstrumenten mit Grundgeschäft	0,00	0,00	0,00
365	Auszahlungen für den Erwerb von Finanzinstrumenten	0,00	0,00	0,00
3650	Auszahlungen für den Erwerb von Finanzinstrumenten	0,00	0,00	0,00
36	Summe Auszahlungen aus der Finanzierungstätigkeit	2.000,00	2.000,00	2.139,18
SA4	Saldo (4) Geldfluss aus der Finanzierungstätigkeit (35 – 36)	-2.000,00	-2.000,00	-2.139,18
SA5	Saldo (5) Geldfluss aus der voranschlagswirksamen Gebarung (Saldo 3 + Saldo 4)	-92.800,00	-46.800,00	-66.841,66

Unterricht, Erziehung, Sport und Wissenschaft (Gruppe 2)

MVAG	Mittelverwendungs- und aufbringungsgruppen (1. und 2. Ebene)	VA 2026	VA 2025	RA 2024
311	Einzahlungen aus operativer Verwaltungstätigkeit	57.300,00	56.400,00	106.371,50
3111	Einzahlungen aus eigenen Abgaben	0,00	0,00	0,00
3112	Einzahlungen aus Ertragsanteilen	0,00	0,00	0,00
3113	Einzahlungen aus Gebühren	0,00	0,00	0,00
3114	Einzahlungen aus Leistungen	28.600,00	27.300,00	43.885,27
3115	Einzahlungen aus Besitz und wirtschaftlicher Tätigkeit	10.000,00	10.000,00	11.402,43
3116	Einzahlungen aus Veräußerung von geringwertigen Wirtschaftsgütern (GWG) und sonstige Einzahlungen	18.700,00	19.100,00	51.083,80
312	Einzahlungen aus Transfers	335.100,00	256.100,00	127.677,49
3121	Transferzahlungen von Trägern des öffentlichen Rechts	335.100,00	256.100,00	127.677,49
3122	Transferzahlungen von Beteiligungen	0,00	0,00	0,00
3123	Transferzahlungen von Unternehmen (inkl. Finanzunternehmen)	0,00	0,00	0,00
3124	Transferzahlungen von Haushalten und Organisationen ohne Erwerbscharakter	0,00	0,00	0,00
3125	Transferzahlungen vom Ausland	0,00	0,00	0,00
3126	Investitions- und Tilgungszuschüsse zwischen Unternehmungen und Betrieben der Gebietskörperschaft und der Gebietskörperschaft	0,00	0,00	0,00
313	Einzahlungen aus Finanzerträgen	0,00	0,00	0,00
3131	Einzahlungen aus Zinserträgen	0,00	0,00	0,00
3132	Einzahlungen aus Zinsen aus derivativen Finanzinstrumenten mit und ohne Grundgeschäft	0,00	0,00	0,00
3133	Einzahlungen aus Gewinnentnahmen von marktbestimmten Betrieben	0,00	0,00	0,00
3134	Sonstige Einzahlungen aus Finanzerträgen	0,00	0,00	0,00
3135	Einzahlungen aus Dividenden/Gewinnausschüttungen	0,00	0,00	0,00
31	Summe Einzahlungen operative Gebarung	392.400,00	312.500,00	234.048,99
321	Auszahlungen aus Personalaufwand	859.300,00	702.200,00	526.167,10
3211	Auszahlungen für Personalaufwand (Bezüge, Nebengebühren, und Mehrleistungsvergütungen)	678.900,00	555.700,00	414.024,83
3212	Auszahlungen für gesetzliche und freiwillige Sozialaufwendungen	180.400,00	146.500,00	112.142,27
3213	Auszahlungen aus sonstigem Personalaufwand	0,00	0,00	0,00
322	Auszahlungen aus Sachaufwand	327.000,00	285.300,00	352.349,02
3221	Auszahlungen für Gebrauchs- und Verbrauchsgüter, Handelswaren	66.500,00	62.900,00	113.836,36
3222	Auszahlungen für Verwaltungs- und Betriebsaufwand	38.600,00	38.200,00	29.205,85
3223	Auszahlungen für Leasing- und Mietaufwand	0,00	0,00	0,00
3224	Auszahlungen für Instandhaltung	39.000,00	46.000,00	65.591,04
3225	Sonstige Auszahlungen aus Sachaufwand	182.900,00	138.200,00	143.715,77
3226	Auszahlungen aus der Inanspruchnahme von Haftungen	0,00	0,00	0,00
323	Auszahlungen aus Transfers	21.400,00	54.400,00	25.416,87
3231	Transferzahlungen an Träger des öffentlichen Rechts	5.400,00	8.400,00	8.350,00

Unterricht, Erziehung, Sport und Wissenschaft (Gruppe 2)

MVAG	Mittelverwendungs- und aufbringungsgruppen (1. und 2. Ebene)	VA 2026	VA 2025	RA 2024
3232	Transferzahlungen an Beteiligungen	0,00	0,00	0,00
3233	Transferzahlungen an Unternehmen (inkl. Finanzunternehmen)	0,00	0,00	0,00
3234	Transferzahlungen an Haushalte und Organisationen ohne Erwerbscharakter	16.000,00	46.000,00	17.066,87
3235	Transferzahlungen an das Ausland	0,00	0,00	0,00
3236	Investitions- und Tilgungszuschüsse zwischen Unternehmungen und Betrieben der Gebietskörperschaft und der Gebietskörperschaft	0,00	0,00	0,00
324	Auszahlungen aus Finanzaufwand	106.200,00	193.300,00	187.515,03
3241	Auszahlungen für Zinsen	106.200,00	193.300,00	187.515,03
3242	Auszahlungen für Zinsen aus derivativen Finanzinstrumenten mit und ohne Grundgeschäft	0,00	0,00	0,00
3243	Auszahlungen aus Gewinnentnahmen von marktbestimmten Betrieben	0,00	0,00	0,00
3244	Sonstige Auszahlungen aus Finanzaufwendungen	0,00	0,00	0,00
32	Summe Auszahlungen operative Gebarung	1.313.900,00	1.235.200,00	1.091.448,02
SA1	Saldo (1) Geldfluss aus der operativen Gebarung (31 – 32)	-921.500,00	-922.700,00	-857.399,03
331	Einzahlungen aus der Investitionstätigkeit	0,00	0,00	0,00
3311	Einzahlungen aus der Veräußerung von immateriellem Vermögen	0,00	0,00	0,00
3312	Einzahlungen aus der Veräußerung von Grundstücken und Grundstückeinrichtungen	0,00	0,00	0,00
3313	Einzahlungen aus der Veräußerung von Gebäuden und Bauten	0,00	0,00	0,00
3314	Einzahlungen aus der Veräußerung von technischen Anlagen, Fahrzeugen und Maschinen	0,00	0,00	0,00
3315	Einzahlungen aus der Veräußerung von Amts-, Betriebs- und Geschäftsausstattung	0,00	0,00	0,00
3316	Einzahlungen aus der Veräußerung von Kulturgütern	0,00	0,00	0,00
3317	Einzahlungen aus der Veräußerung von Beteiligungen	0,00	0,00	0,00
3318	Einzahlungen aus der Veräußerung von kofinanzierten Schutzbauten	0,00	0,00	0,00
332	Einzahlungen aus der Rückzahlung von Darlehen sowie gewährten Vorschüssen	0,00	0,00	0,00
3321	Einzahlungen aus Darlehen an Träger des öffentlichen Rechts	0,00	0,00	0,00
3322	Einzahlungen aus Darlehen an Beteiligungen	0,00	0,00	0,00
3323	Einzahlungen aus Darlehen an Unternehmen und Haushalte	0,00	0,00	0,00
3325	Einzahlungen aus Vorschüssen und Anzahlungen	0,00	0,00	0,00
333	Einzahlungen aus Kapitaltransfers	115.000,00	120.000,00	79.907,50
3331	Kapitaltransferzahlungen von Trägern des öffentlichen Rechts	115.000,00	105.000,00	79.907,50
3332	Kapitaltransferzahlungen von Beteiligungen	0,00	0,00	0,00
3333	Kapitaltransferzahlungen von Unternehmen	0,00	0,00	0,00
3334	Kapitaltransferzahlungen von Haushalten und Organisationen ohne Erwerbscharakter	0,00	15.000,00	0,00
3335	Kapitaltransferzahlungen vom Ausland	0,00	0,00	0,00
33	Summe Einzahlungen investive Gebarung	115.000,00	120.000,00	79.907,50

Unterricht, Erziehung, Sport und Wissenschaft (Gruppe 2)

MVAG	Mittelverwendungs- und aufbringungsgruppen (1. und 2. Ebene)	VA 2026	VA 2025	RA 2024
341	Auszahlungen aus der Investitionstätigkeit	40.800,00	80.600,00	2.213.139,76
3411	Auszahlungen für den Erwerb von immateriellem Vermögen	800,00	600,00	536,00
3412	Auszahlungen für den Erwerb von Grundstücken und Grundstückseinrichtungen	0,00	0,00	0,00
3413	Auszahlungen für den Erwerb von Gebäuden und Bauten	0,00	45.000,00	2.145.914,85
3414	Auszahlungen für den Erwerb von technischen Anlagen, Fahrzeugen und Maschinen	0,00	0,00	5.602,40
3415	Auszahlungen für den Erwerb von Amts-, Betriebs- und Geschäftsausstattung	40.000,00	35.000,00	61.086,51
3416	Auszahlungen für den Erwerb von Kulturgütern	0,00	0,00	0,00
3417	Auszahlungen für den Erwerb von Beteiligungen	0,00	0,00	0,00
3418	Auszahlungen für den Erwerb von kofinanzierten Schutzbauten	0,00	0,00	0,00
342	Auszahlungen aus der Gewährung von Darlehen sowie gewährten Vorschüssen	0,00	0,00	0,00
3421	Auszahlungen von Darlehen an Träger des öffentlichen Rechts	0,00	0,00	0,00
3422	Auszahlungen von Darlehen an Beteiligungen	0,00	0,00	0,00
3423	Auszahlungen von Darlehen an Unternehmen und Haushalte	0,00	0,00	0,00
3425	Auszahlungen von Vorschüssen und Anzahlungen	0,00	0,00	0,00
343	Auszahlungen aus Kapitaltransfers	0,00	0,00	0,00
3431	Kapitaltransferzahlungen an Träger des öffentlichen Rechts	0,00	0,00	0,00
3432	Kapitaltransferzahlungen an Beteiligungen	0,00	0,00	0,00
3433	Kapitaltransferzahlungen an Unternehmen (Finanzunternehmen)	0,00	0,00	0,00
3434	Kapitaltransferzahlungen an Haushalte und Organisationen ohne Erwerbscharakter	0,00	0,00	0,00
3435	Kapitaltransferzahlungen an das Ausland	0,00	0,00	0,00
34	Summe Auszahlungen investive Gebarung	40.800,00	80.600,00	2.213.139,76
SA2	Saldo (2) Geldfluss aus der investiven Gebarung (33 – 34)	74.200,00	39.400,00	-2.133.232,26
SA3	Saldo (3) Nettofinanzierungssaldo (Saldo 1 + Saldo 2)	-847.300,00	-883.300,00	-2.990.631,29
351	Einzahlungen aus der Aufnahme von Finanzschulden	0,00	0,00	1.082.700,00
3511	Einzahlungen aus empfangenen Darlehen von öffentlichen Körperschaften und Rechtsträgern	0,00	0,00	0,00
3512	Einzahlungen aus empfangenen Darlehen von Beteiligungen	0,00	0,00	0,00
3513	Einzahlungen aus empfangenen Darlehen von Unternehmen und privaten Haushalten	0,00	0,00	0,00
3514	Einzahlungen aus Finanzschulden (Finanzunternehmen)	0,00	0,00	1.082.700,00
3515	Einzahlungen aus Aufnahmen von Leasingverbindlichkeiten	0,00	0,00	0,00
353	Einzahlungen infolge eines Kapitaltausches bei derivativen Finanzinstrumenten mit Grundgeschäft	0,00	0,00	0,00
3530	Einzahlungen infolge eines Kapitaltausches bei derivativen Finanzinstrumenten mit Grundgeschäft	0,00	0,00	0,00
355	Einzahlungen aus dem Abgang von Finanzinstrumenten	0,00	0,00	0,00

Unterricht, Erziehung, Sport und Wissenschaft (Gruppe 2)

MVAG	Mittelverwendungs- und aufbringungsgruppen (1. und 2. Ebene)	VA 2026	VA 2025	RA 2024
3550	Einzahlungen aus dem Abgang von Finanzinstrumenten	0,00	0,00	0,00
35	Summe Einzahlungen aus der Finanzierungstätigkeit	0,00	0,00	1.082.700,00
361	Auszahlungen aus der Tilgung von Finanzschulden	225.900,00	231.900,00	148.845,16
3611	Auszahlungen aus empfangenen Darlehen von öffentlichen Körperschaften und Rechtsträgern	84.000,00	90.400,00	90.399,82
3612	Auszahlungen aus empfangenen Darlehen von Beteiligungen	0,00	0,00	0,00
3613	Auszahlungen aus empfangenen Darlehen von Unternehmen und privaten Haushalten	2.700,00	2.400,00	2.605,14
3614	Auszahlungen aus Finanzschulden	139.200,00	139.100,00	55.840,20
3615	Auszahlungen aus Rückzahlungen von Leasingverbindlichkeiten	0,00	0,00	0,00
363	Auszahlungen infolge eines Kapitaltausches bei derivativen Finanzinstrumenten mit Grundgeschäft	0,00	0,00	0,00
3630	Auszahlungen infolge eines Kapitaltausches bei derivativen Finanzinstrumenten mit Grundgeschäft	0,00	0,00	0,00
365	Auszahlungen für den Erwerb von Finanzinstrumenten	0,00	0,00	0,00
3650	Auszahlungen für den Erwerb von Finanzinstrumenten	0,00	0,00	0,00
36	Summe Auszahlungen aus der Finanzierungstätigkeit	225.900,00	231.900,00	148.845,16
SA4	Saldo (4) Geldfluss aus der Finanzierungstätigkeit (35 – 36)	-225.900,00	-231.900,00	933.854,84
SA5	Saldo (5) Geldfluss aus der voranschlagswirksamen Gebarung (Saldo 3 + Saldo 4)	-1.073.200,00	-1.115.200,00	-2.056.776,45

Kunst, Kultur und Kultus (Gruppe 3)

MVAG	Mittelverwendungs- und aufbringungsgruppen (1. und 2. Ebene)	VA 2026	VA 2025	RA 2024
311	Einzahlungen aus operativer Verwaltungstätigkeit	2.900,00	3.200,00	3.265,40
3111	Einzahlungen aus eigenen Abgaben	0,00	0,00	0,00
3112	Einzahlungen aus Ertragsanteilen	0,00	0,00	0,00
3113	Einzahlungen aus Gebühren	0,00	0,00	0,00
3114	Einzahlungen aus Leistungen	1.500,00	1.200,00	1.280,00
3115	Einzahlungen aus Besitz und wirtschaftlicher Tätigkeit	1.400,00	2.000,00	1.985,40
3116	Einzahlungen aus Veräußerung von geringwertigen Wirtschaftsgütern (GWG) und sonstige Einzahlungen	0,00	0,00	0,00
312	Einzahlungen aus Transfers	0,00	0,00	0,00
3121	Transferzahlungen von Trägern des öffentlichen Rechts	0,00	0,00	0,00
3122	Transferzahlungen von Beteiligungen	0,00	0,00	0,00
3123	Transferzahlungen von Unternehmen (inkl. Finanzunternehmen)	0,00	0,00	0,00
3124	Transferzahlungen von Haushalten und Organisationen ohne Erwerbscharakter	0,00	0,00	0,00
3125	Transferzahlungen vom Ausland	0,00	0,00	0,00
3126	Investitions- und Tilgungszuschüsse zwischen Unternehmungen und Betrieben der Gebietskörperschaft und der Gebietskörperschaft	0,00	0,00	0,00
313	Einzahlungen aus Finanzerträgen	0,00	0,00	0,00
3131	Einzahlungen aus Zinserträgen	0,00	0,00	0,00
3132	Einzahlungen aus Zinsen aus derivativen Finanzinstrumenten mit und ohne Grundgeschäft	0,00	0,00	0,00
3133	Einzahlungen aus Gewinnentnahmen von marktbestimmten Betrieben	0,00	0,00	0,00
3134	Sonstige Einzahlungen aus Finanzerträgen	0,00	0,00	0,00
3135	Einzahlungen aus Dividenden/Gewinnausschüttungen	0,00	0,00	0,00
31	Summe Einzahlungen operative Gebarung	2.900,00	3.200,00	3.265,40
321	Auszahlungen aus Personalaufwand	0,00	0,00	0,00
3211	Auszahlungen für Personalaufwand (Bezüge, Nebengebühren, und Mehrleistungsvergütungen)	0,00	0,00	0,00
3212	Auszahlungen für gesetzliche und freiwillige Sozialaufwendungen	0,00	0,00	0,00
3213	Auszahlungen aus sonstigem Personalaufwand	0,00	0,00	0,00
322	Auszahlungen aus Sachaufwand	80.100,00	80.100,00	94.691,05
3221	Auszahlungen für Gebrauchs- und Verbrauchsgüter, Handelswaren	0,00	0,00	0,00
3222	Auszahlungen für Verwaltungs- und Betriebsaufwand	400,00	400,00	382,90
3223	Auszahlungen für Leasing- und Mietaufwand	0,00	0,00	0,00
3224	Auszahlungen für Instandhaltung	0,00	0,00	0,00
3225	Sonstige Auszahlungen aus Sachaufwand	79.700,00	79.700,00	94.308,15
3226	Auszahlungen aus der Inanspruchnahme von Haftungen	0,00	0,00	0,00
323	Auszahlungen aus Transfers	19.500,00	7.500,00	1.661,52
3231	Transferzahlungen an Träger des öffentlichen Rechts	0,00	0,00	0,00

Kunst, Kultur und Kultus (Gruppe 3)

MVAG	Mittelverwendungs- und aufbringungsgruppen (1. und 2. Ebene)	VA 2026	VA 2025	RA 2024
3232	Transferzahlungen an Beteiligungen	0,00	0,00	0,00
3233	Transferzahlungen an Unternehmen (inkl. Finanzunternehmen)	0,00	0,00	0,00
3234	Transferzahlungen an Haushalte und Organisationen ohne Erwerbscharakter	19.500,00	7.500,00	1.661,52
3235	Transferzahlungen an das Ausland	0,00	0,00	0,00
3236	Investitions- und Tilgungszuschüsse zwischen Unternehmungen und Betrieben der Gebietskörperschaft und der Gebietskörperschaft	0,00	0,00	0,00
324	Auszahlungen aus Finanzaufwand	0,00	0,00	0,00
3241	Auszahlungen für Zinsen	0,00	0,00	0,00
3242	Auszahlungen für Zinsen aus derivativen Finanzinstrumenten mit und ohne Grundgeschäft	0,00	0,00	0,00
3243	Auszahlungen aus Gewinnentnahmen von marktbestimmten Betrieben	0,00	0,00	0,00
3244	Sonstige Auszahlungen aus Finanzaufwendungen	0,00	0,00	0,00
32	Summe Auszahlungen operative Gebarung	99.600,00	87.600,00	96.352,57
SA1	Saldo (1) Geldfluss aus der operativen Gebarung (31 – 32)	-96.700,00	-84.400,00	-93.087,17
331	Einzahlungen aus der Investitionstätigkeit	0,00	0,00	0,00
3311	Einzahlungen aus der Veräußerung von immateriellem Vermögen	0,00	0,00	0,00
3312	Einzahlungen aus der Veräußerung von Grundstücken und Grundstückeinrichtungen	0,00	0,00	0,00
3313	Einzahlungen aus der Veräußerung von Gebäuden und Bauten	0,00	0,00	0,00
3314	Einzahlungen aus der Veräußerung von technischen Anlagen, Fahrzeugen und Maschinen	0,00	0,00	0,00
3315	Einzahlungen aus der Veräußerung von Amts-, Betriebs- und Geschäftsausstattung	0,00	0,00	0,00
3316	Einzahlungen aus der Veräußerung von Kulturgütern	0,00	0,00	0,00
3317	Einzahlungen aus der Veräußerung von Beteiligungen	0,00	0,00	0,00
3318	Einzahlungen aus der Veräußerung von kofinanzierten Schutzbauten	0,00	0,00	0,00
332	Einzahlungen aus der Rückzahlung von Darlehen sowie gewährten Vorschüssen	0,00	0,00	0,00
3321	Einzahlungen aus Darlehen an Träger des öffentlichen Rechts	0,00	0,00	0,00
3322	Einzahlungen aus Darlehen an Beteiligungen	0,00	0,00	0,00
3323	Einzahlungen aus Darlehen an Unternehmen und Haushalte	0,00	0,00	0,00
3325	Einzahlungen aus Vorschüssen und Anzahlungen	0,00	0,00	0,00
333	Einzahlungen aus Kapitaltransfers	0,00	0,00	0,00
3331	Kapitaltransferzahlungen von Trägern des öffentlichen Rechts	0,00	0,00	0,00
3332	Kapitaltransferzahlungen von Beteiligungen	0,00	0,00	0,00
3333	Kapitaltransferzahlungen von Unternehmen	0,00	0,00	0,00
3334	Kapitaltransferzahlungen von Haushalten und Organisationen ohne Erwerbscharakter	0,00	0,00	0,00
3335	Kapitaltransferzahlungen vom Ausland	0,00	0,00	0,00
33	Summe Einzahlungen investive Gebarung	0,00	0,00	0,00

Kunst, Kultur und Kultus (Gruppe 3)

MVAG	Mittelverwendungs- und aufbringungsgruppen (1. und 2. Ebene)	VA 2026	VA 2025	RA 2024
341	Auszahlungen aus der Investitionstätigkeit	0,00	0,00	0,00
3411	Auszahlungen für den Erwerb von immateriellem Vermögen	0,00	0,00	0,00
3412	Auszahlungen für den Erwerb von Grundstücken und Grundstückseinrichtungen	0,00	0,00	0,00
3413	Auszahlungen für den Erwerb von Gebäuden und Bauten	0,00	0,00	0,00
3414	Auszahlungen für den Erwerb von technischen Anlagen, Fahrzeugen und Maschinen	0,00	0,00	0,00
3415	Auszahlungen für den Erwerb von Amts-, Betriebs- und Geschäftsausstattung	0,00	0,00	0,00
3416	Auszahlungen für den Erwerb von Kulturgütern	0,00	0,00	0,00
3417	Auszahlungen für den Erwerb von Beteiligungen	0,00	0,00	0,00
3418	Auszahlungen für den Erwerb von kofinanzierten Schutzbauten	0,00	0,00	0,00
342	Auszahlungen aus der Gewährung von Darlehen sowie gewährten Vorschüssen	0,00	0,00	0,00
3421	Auszahlungen von Darlehen an Träger des öffentlichen Rechts	0,00	0,00	0,00
3422	Auszahlungen von Darlehen an Beteiligungen	0,00	0,00	0,00
3423	Auszahlungen von Darlehen an Unternehmen und Haushalte	0,00	0,00	0,00
3425	Auszahlungen von Vorschüssen und Anzahlungen	0,00	0,00	0,00
343	Auszahlungen aus Kapitaltransfers	0,00	0,00	0,00
3431	Kapitaltransferzahlungen an Träger des öffentlichen Rechts	0,00	0,00	0,00
3432	Kapitaltransferzahlungen an Beteiligungen	0,00	0,00	0,00
3433	Kapitaltransferzahlungen an Unternehmen (Finanzunternehmen)	0,00	0,00	0,00
3434	Kapitaltransferzahlungen an Haushalte und Organisationen ohne Erwerbscharakter	0,00	0,00	0,00
3435	Kapitaltransferzahlungen an das Ausland	0,00	0,00	0,00
34	Summe Auszahlungen investive Gebarung	0,00	0,00	0,00
SA2	Saldo (2) Geldfluss aus der investiven Gebarung (33 – 34)	0,00	0,00	0,00
SA3	Saldo (3) Nettofinanzierungssaldo (Saldo 1 + Saldo 2)	-96.700,00	-84.400,00	-93.087,17
351	Einzahlungen aus der Aufnahme von Finanzschulden	0,00	0,00	0,00
3511	Einzahlungen aus empfangenen Darlehen von öffentlichen Körperschaften und Rechtsträgern	0,00	0,00	0,00
3512	Einzahlungen aus empfangenen Darlehen von Beteiligungen	0,00	0,00	0,00
3513	Einzahlungen aus empfangenen Darlehen von Unternehmen und privaten Haushalten	0,00	0,00	0,00
3514	Einzahlungen aus Finanzschulden (Finanzunternehmen)	0,00	0,00	0,00
3515	Einzahlungen aus Aufnahmen von Leasingverbindlichkeiten	0,00	0,00	0,00
353	Einzahlungen infolge eines Kapitaltausches bei derivativen Finanzinstrumenten mit Grundgeschäft	0,00	0,00	0,00
3530	Einzahlungen infolge eines Kapitaltausches bei derivativen Finanzinstrumenten mit Grundgeschäft	0,00	0,00	0,00
355	Einzahlungen aus dem Abgang von Finanzinstrumenten	0,00	0,00	0,00

Kunst, Kultur und Kultus (Gruppe 3)

MVAG	Mittelverwendungs- und aufbringungsgruppen (1. und 2. Ebene)	VA 2026	VA 2025	RA 2024
3550	Einzahlungen aus dem Abgang von Finanzinstrumenten	0,00	0,00	0,00
35	Summe Einzahlungen aus der Finanzierungstätigkeit	0,00	0,00	0,00
361	Auszahlungen aus der Tilgung von Finanzschulden	0,00	0,00	0,00
3611	Auszahlungen aus empfangenen Darlehen von öffentlichen Körperschaften und Rechtsträgern	0,00	0,00	0,00
3612	Auszahlungen aus empfangenen Darlehen von Beteiligungen	0,00	0,00	0,00
3613	Auszahlungen aus empfangenen Darlehen von Unternehmen und privaten Haushalten	0,00	0,00	0,00
3614	Auszahlungen aus Finanzschulden	0,00	0,00	0,00
3615	Auszahlungen aus Rückzahlungen von Leasingverbindlichkeiten	0,00	0,00	0,00
363	Auszahlungen infolge eines Kapitaltausches bei derivativen Finanzinstrumenten mit Grundgeschäft	0,00	0,00	0,00
3630	Auszahlungen infolge eines Kapitaltausches bei derivativen Finanzinstrumenten mit Grundgeschäft	0,00	0,00	0,00
365	Auszahlungen für den Erwerb von Finanzinstrumenten	0,00	0,00	0,00
3650	Auszahlungen für den Erwerb von Finanzinstrumenten	0,00	0,00	0,00
36	Summe Auszahlungen aus der Finanzierungstätigkeit	0,00	0,00	0,00
SA4	Saldo (4) Geldfluss aus der Finanzierungstätigkeit (35 – 36)	0,00	0,00	0,00
SA5	Saldo (5) Geldfluss aus der voranschlagswirksamen Gebarung (Saldo 3 + Saldo 4)	-96.700,00	-84.400,00	-93.087,17

Soziale Wohlfahrt und Wohnbauförderung (Gruppe 4)

MVAG	Mittelverwendungs- und aufbringungsgruppen (1. und 2. Ebene)	VA 2026	VA 2025	RA 2024
311	Einzahlungen aus operativer Verwaltungstätigkeit	26.000,00	24.000,00	24.203,40
3111	Einzahlungen aus eigenen Abgaben	0,00	0,00	0,00
3112	Einzahlungen aus Ertragsanteilen	0,00	0,00	0,00
3113	Einzahlungen aus Gebühren	0,00	0,00	0,00
3114	Einzahlungen aus Leistungen	0,00	0,00	0,00
3115	Einzahlungen aus Besitz und wirtschaftlicher Tätigkeit	0,00	0,00	0,00
3116	Einzahlungen aus Veräußerung von geringwertigen Wirtschaftsgütern (GWG) und sonstige Einzahlungen	26.000,00	24.000,00	24.203,40
312	Einzahlungen aus Transfers	26.000,00	24.000,00	23.416,67
3121	Transferzahlungen von Trägern des öffentlichen Rechts	26.000,00	24.000,00	23.416,67
3122	Transferzahlungen von Beteiligungen	0,00	0,00	0,00
3123	Transferzahlungen von Unternehmen (inkl. Finanzunternehmen)	0,00	0,00	0,00
3124	Transferzahlungen von Haushalten und Organisationen ohne Erwerbscharakter	0,00	0,00	0,00
3125	Transferzahlungen vom Ausland	0,00	0,00	0,00
3126	Investitions- und Tilgungszuschüsse zwischen Unternehmungen und Betrieben der Gebietskörperschaft und der Gebietskörperschaft	0,00	0,00	0,00
313	Einzahlungen aus Finanzerträgen	0,00	0,00	0,00
3131	Einzahlungen aus Zinserträgen	0,00	0,00	0,00
3132	Einzahlungen aus Zinsen aus derivativen Finanzinstrumenten mit und ohne Grundgeschäft	0,00	0,00	0,00
3133	Einzahlungen aus Gewinnentnahmen von marktbestimmten Betrieben	0,00	0,00	0,00
3134	Sonstige Einzahlungen aus Finanzerträgen	0,00	0,00	0,00
3135	Einzahlungen aus Dividenden/Gewinnausschüttungen	0,00	0,00	0,00
31	Summe Einzahlungen operative Gebarung	52.000,00	48.000,00	47.620,07
321	Auszahlungen aus Personalaufwand	25.900,00	31.000,00	25.201,37
3211	Auszahlungen für Personalaufwand (Bezüge, Nebengebühren, und Mehrleistungsvergütungen)	21.700,00	24.900,00	19.674,95
3212	Auszahlungen für gesetzliche und freiwillige Sozialaufwendungen	4.200,00	6.100,00	5.526,42
3213	Auszahlungen aus sonstigem Personalaufwand	0,00	0,00	0,00
322	Auszahlungen aus Sachaufwand	7.800,00	7.100,00	6.570,79
3221	Auszahlungen für Gebrauchs- und Verbrauchsgüter, Handelswaren	5.900,00	5.000,00	5.146,01
3222	Auszahlungen für Verwaltungs- und Betriebsaufwand	400,00	600,00	381,59
3223	Auszahlungen für Leasing- und Mietaufwand	0,00	0,00	0,00
3224	Auszahlungen für Instandhaltung	500,00	500,00	55,83
3225	Sonstige Auszahlungen aus Sachaufwand	1.000,00	1.000,00	987,36
3226	Auszahlungen aus der Inanspruchnahme von Haftungen	0,00	0,00	0,00
323	Auszahlungen aus Transfers	699.200,00	653.400,00	583.297,07
3231	Transferzahlungen an Träger des öffentlichen Rechts	598.200,00	552.400,00	468.209,42

Soziale Wohlfahrt und Wohnbauförderung (Gruppe 4)

MVAG	Mittelverwendungs- und aufbringungsgruppen (1. und 2. Ebene)	VA 2026	VA 2025	RA 2024
3232	Transferzahlungen an Beteiligungen	0,00	0,00	0,00
3233	Transferzahlungen an Unternehmen (inkl. Finanzunternehmen)	0,00	0,00	0,00
3234	Transferzahlungen an Haushalte und Organisationen ohne Erwerbscharakter	101.000,00	101.000,00	115.087,65
3235	Transferzahlungen an das Ausland	0,00	0,00	0,00
3236	Investitions- und Tilgungszuschüsse zwischen Unternehmungen und Betrieben der Gebietskörperschaft und der Gebietskörperschaft	0,00	0,00	0,00
324	Auszahlungen aus Finanzaufwand	0,00	0,00	0,00
3241	Auszahlungen für Zinsen	0,00	0,00	0,00
3242	Auszahlungen für Zinsen aus derivativen Finanzinstrumenten mit und ohne Grundgeschäft	0,00	0,00	0,00
3243	Auszahlungen aus Gewinnentnahmen von marktbestimmten Betrieben	0,00	0,00	0,00
3244	Sonstige Auszahlungen aus Finanzaufwendungen	0,00	0,00	0,00
32	Summe Auszahlungen operative Gebarung	732.900,00	691.500,00	615.069,23
SA1	Saldo (1) Geldfluss aus der operativen Gebarung (31 – 32)	-680.900,00	-643.500,00	-567.449,16
331	Einzahlungen aus der Investitionstätigkeit	0,00	0,00	0,00
3311	Einzahlungen aus der Veräußerung von immateriellem Vermögen	0,00	0,00	0,00
3312	Einzahlungen aus der Veräußerung von Grundstücken und Grundstückeinrichtungen	0,00	0,00	0,00
3313	Einzahlungen aus der Veräußerung von Gebäuden und Bauten	0,00	0,00	0,00
3314	Einzahlungen aus der Veräußerung von technischen Anlagen, Fahrzeugen und Maschinen	0,00	0,00	0,00
3315	Einzahlungen aus der Veräußerung von Amts-, Betriebs- und Geschäftsausstattung	0,00	0,00	0,00
3316	Einzahlungen aus der Veräußerung von Kulturgütern	0,00	0,00	0,00
3317	Einzahlungen aus der Veräußerung von Beteiligungen	0,00	0,00	0,00
3318	Einzahlungen aus der Veräußerung von kofinanzierten Schutzbauten	0,00	0,00	0,00
332	Einzahlungen aus der Rückzahlung von Darlehen sowie gewährten Vorschüssen	0,00	0,00	0,00
3321	Einzahlungen aus Darlehen an Träger des öffentlichen Rechts	0,00	0,00	0,00
3322	Einzahlungen aus Darlehen an Beteiligungen	0,00	0,00	0,00
3323	Einzahlungen aus Darlehen an Unternehmen und Haushalte	0,00	0,00	0,00
3325	Einzahlungen aus Vorschüssen und Anzahlungen	0,00	0,00	0,00
333	Einzahlungen aus Kapitaltransfers	0,00	0,00	0,00
3331	Kapitaltransferzahlungen von Trägern des öffentlichen Rechts	0,00	0,00	0,00
3332	Kapitaltransferzahlungen von Beteiligungen	0,00	0,00	0,00
3333	Kapitaltransferzahlungen von Unternehmen	0,00	0,00	0,00
3334	Kapitaltransferzahlungen von Haushalten und Organisationen ohne Erwerbscharakter	0,00	0,00	0,00
3335	Kapitaltransferzahlungen vom Ausland	0,00	0,00	0,00
33	Summe Einzahlungen investive Gebarung	0,00	0,00	0,00

Soziale Wohlfahrt und Wohnbauförderung (Gruppe 4)

MVAG	Mittelverwendungs- und aufbringungsgruppen (1. und 2. Ebene)	VA 2026	VA 2025	RA 2024
341	Auszahlungen aus der Investitionstätigkeit	0,00	0,00	0,00
3411	Auszahlungen für den Erwerb von immateriellem Vermögen	0,00	0,00	0,00
3412	Auszahlungen für den Erwerb von Grundstücken und Grundstückseinrichtungen	0,00	0,00	0,00
3413	Auszahlungen für den Erwerb von Gebäuden und Bauten	0,00	0,00	0,00
3414	Auszahlungen für den Erwerb von technischen Anlagen, Fahrzeugen und Maschinen	0,00	0,00	0,00
3415	Auszahlungen für den Erwerb von Amts-, Betriebs- und Geschäftsausstattung	0,00	0,00	0,00
3416	Auszahlungen für den Erwerb von Kulturgütern	0,00	0,00	0,00
3417	Auszahlungen für den Erwerb von Beteiligungen	0,00	0,00	0,00
3418	Auszahlungen für den Erwerb von kofinanzierten Schutzbauten	0,00	0,00	0,00
342	Auszahlungen aus der Gewährung von Darlehen sowie gewährten Vorschüssen	0,00	0,00	0,00
3421	Auszahlungen von Darlehen an Träger des öffentlichen Rechts	0,00	0,00	0,00
3422	Auszahlungen von Darlehen an Beteiligungen	0,00	0,00	0,00
3423	Auszahlungen von Darlehen an Unternehmen und Haushalte	0,00	0,00	0,00
3425	Auszahlungen von Vorschüssen und Anzahlungen	0,00	0,00	0,00
343	Auszahlungen aus Kapitaltransfers	0,00	0,00	224,81
3431	Kapitaltransferzahlungen an Träger des öffentlichen Rechts	0,00	0,00	0,00
3432	Kapitaltransferzahlungen an Beteiligungen	0,00	0,00	0,00
3433	Kapitaltransferzahlungen an Unternehmen (Finanzunternehmen)	0,00	0,00	0,00
3434	Kapitaltransferzahlungen an Haushalte und Organisationen ohne Erwerbscharakter	0,00	0,00	224,81
3435	Kapitaltransferzahlungen an das Ausland	0,00	0,00	0,00
34	Summe Auszahlungen investive Gebarung	0,00	0,00	224,81
SA2	Saldo (2) Geldfluss aus der investiven Gebarung (33 – 34)	0,00	0,00	-224,81
SA3	Saldo (3) Nettofinanzierungssaldo (Saldo 1 + Saldo 2)	-680.900,00	-643.500,00	-567.673,97
351	Einzahlungen aus der Aufnahme von Finanzschulden	0,00	0,00	0,00
3511	Einzahlungen aus empfangenen Darlehen von öffentlichen Körperschaften und Rechtsträgern	0,00	0,00	0,00
3512	Einzahlungen aus empfangenen Darlehen von Beteiligungen	0,00	0,00	0,00
3513	Einzahlungen aus empfangenen Darlehen von Unternehmen und privaten Haushalten	0,00	0,00	0,00
3514	Einzahlungen aus Finanzschulden (Finanzunternehmen)	0,00	0,00	0,00
3515	Einzahlungen aus Aufnahmen von Leasingverbindlichkeiten	0,00	0,00	0,00
353	Einzahlungen infolge eines Kapitaltausches bei derivativen Finanzinstrumenten mit Grundgeschäft	0,00	0,00	0,00
3530	Einzahlungen infolge eines Kapitaltausches bei derivativen Finanzinstrumenten mit Grundgeschäft	0,00	0,00	0,00
355	Einzahlungen aus dem Abgang von Finanzinstrumenten	0,00	0,00	0,00

Soziale Wohlfahrt und Wohnbauförderung (Gruppe 4)

MVAG	Mittelverwendungs- und aufbringungsgruppen (1. und 2. Ebene)	VA 2026	VA 2025	RA 2024
3550	Einzahlungen aus dem Abgang von Finanzinstrumenten	0,00	0,00	0,00
35	Summe Einzahlungen aus der Finanzierungstätigkeit	0,00	0,00	0,00
361	Auszahlungen aus der Tilgung von Finanzschulden	0,00	0,00	0,00
3611	Auszahlungen aus empfangenen Darlehen von öffentlichen Körperschaften und Rechtsträgern	0,00	0,00	0,00
3612	Auszahlungen aus empfangenen Darlehen von Beteiligungen	0,00	0,00	0,00
3613	Auszahlungen aus empfangenen Darlehen von Unternehmen und privaten Haushalten	0,00	0,00	0,00
3614	Auszahlungen aus Finanzschulden	0,00	0,00	0,00
3615	Auszahlungen aus Rückzahlungen von Leasingverbindlichkeiten	0,00	0,00	0,00
363	Auszahlungen infolge eines Kapitaltausches bei derivativen Finanzinstrumenten mit Grundgeschäft	0,00	0,00	0,00
3630	Auszahlungen infolge eines Kapitaltausches bei derivativen Finanzinstrumenten mit Grundgeschäft	0,00	0,00	0,00
365	Auszahlungen für den Erwerb von Finanzinstrumenten	0,00	0,00	0,00
3650	Auszahlungen für den Erwerb von Finanzinstrumenten	0,00	0,00	0,00
36	Summe Auszahlungen aus der Finanzierungstätigkeit	0,00	0,00	0,00
SA4	Saldo (4) Geldfluss aus der Finanzierungstätigkeit (35 – 36)	0,00	0,00	0,00
SA5	Saldo (5) Geldfluss aus der voranschlagswirksamen Gebarung (Saldo 3 + Saldo 4)	-680.900,00	-643.500,00	-567.673,97

Gesundheit (Gruppe 5)

MVAG	Mittelverwendungs- und aufbringungsgruppen (1. und 2. Ebene)	VA 2026	VA 2025	RA 2024
311	Einzahlungen aus operativer Verwaltungstätigkeit	0,00	1.500,00	5.782,20
3111	Einzahlungen aus eigenen Abgaben	0,00	0,00	0,00
3112	Einzahlungen aus Ertragsanteilen	0,00	0,00	0,00
3113	Einzahlungen aus Gebühren	0,00	0,00	0,00
3114	Einzahlungen aus Leistungen	0,00	0,00	0,00
3115	Einzahlungen aus Besitz und wirtschaftlicher Tätigkeit	0,00	0,00	0,00
3116	Einzahlungen aus Veräußerung von geringwertigen Wirtschaftsgütern (GWG) und sonstige Einzahlungen	0,00	1.500,00	5.782,20
312	Einzahlungen aus Transfers	17.900,00	0,00	0,00
3121	Transferzahlungen von Trägern des öffentlichen Rechts	17.900,00	0,00	0,00
3122	Transferzahlungen von Beteiligungen	0,00	0,00	0,00
3123	Transferzahlungen von Unternehmen (inkl. Finanzunternehmen)	0,00	0,00	0,00
3124	Transferzahlungen von Haushalten und Organisationen ohne Erwerbscharakter	0,00	0,00	0,00
3125	Transferzahlungen vom Ausland	0,00	0,00	0,00
3126	Investitions- und Tilgungszuschüsse zwischen Unternehmungen und Betrieben der Gebietskörperschaft und der Gebietskörperschaft	0,00	0,00	0,00
313	Einzahlungen aus Finanzerträgen	0,00	0,00	0,00
3131	Einzahlungen aus Zinserträgen	0,00	0,00	0,00
3132	Einzahlungen aus Zinsen aus derivativen Finanzinstrumenten mit und ohne Grundgeschäft	0,00	0,00	0,00
3133	Einzahlungen aus Gewinnentnahmen von marktbestimmten Betrieben	0,00	0,00	0,00
3134	Sonstige Einzahlungen aus Finanzerträgen	0,00	0,00	0,00
3135	Einzahlungen aus Dividenden/Gewinnausschüttungen	0,00	0,00	0,00
31	Summe Einzahlungen operative Gebarung	17.900,00	1.500,00	5.782,20
321	Auszahlungen aus Personalaufwand	1.500,00	1.000,00	769,84
3211	Auszahlungen für Personalaufwand (Bezüge, Nebengebühren, und Mehrleistungsvergütungen)	1.500,00	1.000,00	769,84
3212	Auszahlungen für gesetzliche und freiwillige Sozialaufwendungen	0,00	0,00	0,00
3213	Auszahlungen aus sonstigem Personalaufwand	0,00	0,00	0,00
322	Auszahlungen aus Sachaufwand	14.500,00	12.700,00	12.268,19
3221	Auszahlungen für Gebrauchs- und Verbrauchsgüter, Handelswaren	8.000,00	6.000,00	2.626,55
3222	Auszahlungen für Verwaltungs- und Betriebsaufwand	0,00	0,00	0,00
3223	Auszahlungen für Leasing- und Mietaufwand	0,00	0,00	0,00
3224	Auszahlungen für Instandhaltung	0,00	0,00	0,00
3225	Sonstige Auszahlungen aus Sachaufwand	6.500,00	6.700,00	9.641,64
3226	Auszahlungen aus der Inanspruchnahme von Haftungen	0,00	0,00	0,00
323	Auszahlungen aus Transfers	858.300,00	789.100,00	713.792,53
3231	Transferzahlungen an Träger des öffentlichen Rechts	854.300,00	787.300,00	712.072,53

Gesundheit (Gruppe 5)

MVAG	Mittelverwendungs- und aufbringungsgruppen (1. und 2. Ebene)	VA 2026	VA 2025	RA 2024
3232	Transferzahlungen an Beteiligungen	0,00	0,00	0,00
3233	Transferzahlungen an Unternehmen (inkl. Finanzunternehmen)	0,00	0,00	0,00
3234	Transferzahlungen an Haushalte und Organisationen ohne Erwerbscharakter	4.000,00	1.800,00	1.720,00
3235	Transferzahlungen an das Ausland	0,00	0,00	0,00
3236	Investitions- und Tilgungszuschüsse zwischen Unternehmungen und Betrieben der Gebietskörperschaft und der Gebietskörperschaft	0,00	0,00	0,00
324	Auszahlungen aus Finanzaufwand	0,00	0,00	0,00
3241	Auszahlungen für Zinsen	0,00	0,00	0,00
3242	Auszahlungen für Zinsen aus derivativen Finanzinstrumenten mit und ohne Grundgeschäft	0,00	0,00	0,00
3243	Auszahlungen aus Gewinnentnahmen von marktbestimmten Betrieben	0,00	0,00	0,00
3244	Sonstige Auszahlungen aus Finanzaufwendungen	0,00	0,00	0,00
32	Summe Auszahlungen operative Gebarung	874.300,00	802.800,00	726.830,56
SA1	Saldo (1) Geldfluss aus der operativen Gebarung (31 – 32)	-856.400,00	-801.300,00	-721.048,36
331	Einzahlungen aus der Investitionstätigkeit	0,00	0,00	0,00
3311	Einzahlungen aus der Veräußerung von immateriellem Vermögen	0,00	0,00	0,00
3312	Einzahlungen aus der Veräußerung von Grundstücken und Grundstückeinrichtungen	0,00	0,00	0,00
3313	Einzahlungen aus der Veräußerung von Gebäuden und Bauten	0,00	0,00	0,00
3314	Einzahlungen aus der Veräußerung von technischen Anlagen, Fahrzeugen und Maschinen	0,00	0,00	0,00
3315	Einzahlungen aus der Veräußerung von Amts-, Betriebs- und Geschäftsausstattung	0,00	0,00	0,00
3316	Einzahlungen aus der Veräußerung von Kulturgütern	0,00	0,00	0,00
3317	Einzahlungen aus der Veräußerung von Beteiligungen	0,00	0,00	0,00
3318	Einzahlungen aus der Veräußerung von kofinanzierten Schutzbauten	0,00	0,00	0,00
332	Einzahlungen aus der Rückzahlung von Darlehen sowie gewährten Vorschüssen	0,00	0,00	0,00
3321	Einzahlungen aus Darlehen an Träger des öffentlichen Rechts	0,00	0,00	0,00
3322	Einzahlungen aus Darlehen an Beteiligungen	0,00	0,00	0,00
3323	Einzahlungen aus Darlehen an Unternehmen und Haushalte	0,00	0,00	0,00
3325	Einzahlungen aus Vorschüssen und Anzahlungen	0,00	0,00	0,00
333	Einzahlungen aus Kapitaltransfers	0,00	0,00	0,00
3331	Kapitaltransferzahlungen von Trägern des öffentlichen Rechts	0,00	0,00	0,00
3332	Kapitaltransferzahlungen von Beteiligungen	0,00	0,00	0,00
3333	Kapitaltransferzahlungen von Unternehmen	0,00	0,00	0,00
3334	Kapitaltransferzahlungen von Haushalten und Organisationen ohne Erwerbscharakter	0,00	0,00	0,00
3335	Kapitaltransferzahlungen vom Ausland	0,00	0,00	0,00
33	Summe Einzahlungen investive Gebarung	0,00	0,00	0,00

Gesundheit (Gruppe 5)

MVAG	Mittelverwendungs- und aufbringungsgruppen (1. und 2. Ebene)	VA 2026	VA 2025	RA 2024
341	Auszahlungen aus der Investitionstätigkeit	0,00	0,00	0,00
3411	Auszahlungen für den Erwerb von immateriellem Vermögen	0,00	0,00	0,00
3412	Auszahlungen für den Erwerb von Grundstücken und Grundstückseinrichtungen	0,00	0,00	0,00
3413	Auszahlungen für den Erwerb von Gebäuden und Bauten	0,00	0,00	0,00
3414	Auszahlungen für den Erwerb von technischen Anlagen, Fahrzeugen und Maschinen	0,00	0,00	0,00
3415	Auszahlungen für den Erwerb von Amts-, Betriebs- und Geschäftsausstattung	0,00	0,00	0,00
3416	Auszahlungen für den Erwerb von Kulturgütern	0,00	0,00	0,00
3417	Auszahlungen für den Erwerb von Beteiligungen	0,00	0,00	0,00
3418	Auszahlungen für den Erwerb von kofinanzierten Schutzbauten	0,00	0,00	0,00
342	Auszahlungen aus der Gewährung von Darlehen sowie gewährten Vorschüssen	0,00	0,00	0,00
3421	Auszahlungen von Darlehen an Träger des öffentlichen Rechts	0,00	0,00	0,00
3422	Auszahlungen von Darlehen an Beteiligungen	0,00	0,00	0,00
3423	Auszahlungen von Darlehen an Unternehmen und Haushalte	0,00	0,00	0,00
3425	Auszahlungen von Vorschüssen und Anzahlungen	0,00	0,00	0,00
343	Auszahlungen aus Kapitaltransfers	0,00	0,00	0,00
3431	Kapitaltransferzahlungen an Träger des öffentlichen Rechts	0,00	0,00	0,00
3432	Kapitaltransferzahlungen an Beteiligungen	0,00	0,00	0,00
3433	Kapitaltransferzahlungen an Unternehmen (Finanzunternehmen)	0,00	0,00	0,00
3434	Kapitaltransferzahlungen an Haushalte und Organisationen ohne Erwerbscharakter	0,00	0,00	0,00
3435	Kapitaltransferzahlungen an das Ausland	0,00	0,00	0,00
34	Summe Auszahlungen investive Gebarung	0,00	0,00	0,00
SA2	Saldo (2) Geldfluss aus der investiven Gebarung (33 – 34)	0,00	0,00	0,00
SA3	Saldo (3) Nettofinanzierungssaldo (Saldo 1 + Saldo 2)	-856.400,00	-801.300,00	-721.048,36
351	Einzahlungen aus der Aufnahme von Finanzschulden	0,00	0,00	0,00
3511	Einzahlungen aus empfangenen Darlehen von öffentlichen Körperschaften und Rechtsträgern	0,00	0,00	0,00
3512	Einzahlungen aus empfangenen Darlehen von Beteiligungen	0,00	0,00	0,00
3513	Einzahlungen aus empfangenen Darlehen von Unternehmen und privaten Haushalten	0,00	0,00	0,00
3514	Einzahlungen aus Finanzschulden (Finanzunternehmen)	0,00	0,00	0,00
3515	Einzahlungen aus Aufnahmen von Leasingverbindlichkeiten	0,00	0,00	0,00
353	Einzahlungen infolge eines Kapitaltausches bei derivativen Finanzinstrumenten mit Grundgeschäft	0,00	0,00	0,00
3530	Einzahlungen infolge eines Kapitaltausches bei derivativen Finanzinstrumenten mit Grundgeschäft	0,00	0,00	0,00
355	Einzahlungen aus dem Abgang von Finanzinstrumenten	0,00	0,00	0,00

Gesundheit (Gruppe 5)

MVAG	Mittelverwendungs- und aufbringungsgruppen (1. und 2. Ebene)	VA 2026	VA 2025	RA 2024
3550	Einzahlungen aus dem Abgang von Finanzinstrumenten	0,00	0,00	0,00
35	Summe Einzahlungen aus der Finanzierungstätigkeit	0,00	0,00	0,00
361	Auszahlungen aus der Tilgung von Finanzschulden	0,00	0,00	0,00
3611	Auszahlungen aus empfangenen Darlehen von öffentlichen Körperschaften und Rechtsträgern	0,00	0,00	0,00
3612	Auszahlungen aus empfangenen Darlehen von Beteiligungen	0,00	0,00	0,00
3613	Auszahlungen aus empfangenen Darlehen von Unternehmen und privaten Haushalten	0,00	0,00	0,00
3614	Auszahlungen aus Finanzschulden	0,00	0,00	0,00
3615	Auszahlungen aus Rückzahlungen von Leasingverbindlichkeiten	0,00	0,00	0,00
363	Auszahlungen infolge eines Kapitaltausches bei derivativen Finanzinstrumenten mit Grundgeschäft	0,00	0,00	0,00
3630	Auszahlungen infolge eines Kapitaltausches bei derivativen Finanzinstrumenten mit Grundgeschäft	0,00	0,00	0,00
365	Auszahlungen für den Erwerb von Finanzinstrumenten	0,00	0,00	0,00
3650	Auszahlungen für den Erwerb von Finanzinstrumenten	0,00	0,00	0,00
36	Summe Auszahlungen aus der Finanzierungstätigkeit	0,00	0,00	0,00
SA4	Saldo (4) Geldfluss aus der Finanzierungstätigkeit (35 – 36)	0,00	0,00	0,00
SA5	Saldo (5) Geldfluss aus der voranschlagswirksamen Gebarung (Saldo 3 + Saldo 4)	-856.400,00	-801.300,00	-721.048,36

Straßen- und Wasserbau, Verkehr (Gruppe 6)

MVAG	Mittelverwendungs- und aufbringungsgruppen (1. und 2. Ebene)	VA 2026	VA 2025	RA 2024
311	Einzahlungen aus operativer Verwaltungstätigkeit	17.700,00	17.700,00	48.701,75
3111	Einzahlungen aus eigenen Abgaben	0,00	0,00	0,00
3112	Einzahlungen aus Ertragsanteilen	0,00	0,00	0,00
3113	Einzahlungen aus Gebühren	0,00	0,00	0,00
3114	Einzahlungen aus Leistungen	17.700,00	17.700,00	17.932,59
3115	Einzahlungen aus Besitz und wirtschaftlicher Tätigkeit	0,00	0,00	0,00
3116	Einzahlungen aus Veräußerung von geringwertigen Wirtschaftsgütern (GWG) und sonstige Einzahlungen	0,00	0,00	30.769,16
312	Einzahlungen aus Transfers	608.000,00	609.000,00	451.490,50
3121	Transferzahlungen von Trägern des öffentlichen Rechts	603.000,00	603.000,00	445.001,50
3122	Transferzahlungen von Beteiligungen	0,00	0,00	0,00
3123	Transferzahlungen von Unternehmen (inkl. Finanzunternehmen)	0,00	0,00	0,00
3124	Transferzahlungen von Haushalten und Organisationen ohne Erwerbscharakter	5.000,00	6.000,00	6.489,00
3125	Transferzahlungen vom Ausland	0,00	0,00	0,00
3126	Investitions- und Tilgungszuschüsse zwischen Unternehmungen und Betrieben der Gebietskörperschaft und der Gebietskörperschaft	0,00	0,00	0,00
313	Einzahlungen aus Finanzerträgen	0,00	0,00	0,00
3131	Einzahlungen aus Zinserträgen	0,00	0,00	0,00
3132	Einzahlungen aus Zinsen aus derivativen Finanzinstrumenten mit und ohne Grundgeschäft	0,00	0,00	0,00
3133	Einzahlungen aus Gewinnentnahmen von marktbestimmten Betrieben	0,00	0,00	0,00
3134	Sonstige Einzahlungen aus Finanzerträgen	0,00	0,00	0,00
3135	Einzahlungen aus Dividenden/Gewinnausschüttungen	0,00	0,00	0,00
31	Summe Einzahlungen operative Gebarung	625.700,00	626.700,00	500.192,25
321	Auszahlungen aus Personalaufwand	213.500,00	266.600,00	249.154,69
3211	Auszahlungen für Personalaufwand (Bezüge, Nebengebühren, und Mehrleistungsvergütungen)	171.800,00	214.300,00	200.041,77
3212	Auszahlungen für gesetzliche und freiwillige Sozialaufwendungen	41.700,00	52.300,00	49.112,92
3213	Auszahlungen aus sonstigem Personalaufwand	0,00	0,00	0,00
322	Auszahlungen aus Sachaufwand	129.600,00	100.500,00	134.713,21
3221	Auszahlungen für Gebrauchs- und Verbrauchsgüter, Handelswaren	1.000,00	6.100,00	7.849,89
3222	Auszahlungen für Verwaltungs- und Betriebsaufwand	35.200,00	32.000,00	30.994,55
3223	Auszahlungen für Leasing- und Mietaufwand	0,00	0,00	0,00
3224	Auszahlungen für Instandhaltung	78.400,00	50.400,00	52.941,44
3225	Sonstige Auszahlungen aus Sachaufwand	15.000,00	12.000,00	42.927,33
3226	Auszahlungen aus der Inanspruchnahme von Haftungen	0,00	0,00	0,00
323	Auszahlungen aus Transfers	38.200,00	34.500,00	33.954,00
3231	Transferzahlungen an Träger des öffentlichen Rechts	38.200,00	34.500,00	33.954,00

Straßen- und Wasserbau, Verkehr (Gruppe 6)

MVAG	Mittelverwendungs- und aufbringungsgruppen (1. und 2. Ebene)	VA 2026	VA 2025	RA 2024
3232	Transferzahlungen an Beteiligungen	0,00	0,00	0,00
3233	Transferzahlungen an Unternehmen (inkl. Finanzunternehmen)	0,00	0,00	0,00
3234	Transferzahlungen an Haushalte und Organisationen ohne Erwerbscharakter	0,00	0,00	0,00
3235	Transferzahlungen an das Ausland	0,00	0,00	0,00
3236	Investitions- und Tilgungszuschüsse zwischen Unternehmungen und Betrieben der Gebietskörperschaft und der Gebietskörperschaft	0,00	0,00	0,00
324	Auszahlungen aus Finanzaufwand	1.600,00	3.700,00	4.805,25
3241	Auszahlungen für Zinsen	1.600,00	3.700,00	4.805,25
3242	Auszahlungen für Zinsen aus derivativen Finanzinstrumenten mit und ohne Grundgeschäft	0,00	0,00	0,00
3243	Auszahlungen aus Gewinnentnahmen von marktbestimmten Betrieben	0,00	0,00	0,00
3244	Sonstige Auszahlungen aus Finanzaufwendungen	0,00	0,00	0,00
32	Summe Auszahlungen operative Gebarung	382.900,00	405.300,00	422.627,15
SA1	Saldo (1) Geldfluss aus der operativen Gebarung (31 – 32)	242.800,00	221.400,00	77.565,10
331	Einzahlungen aus der Investitionstätigkeit	0,00	0,00	0,00
3311	Einzahlungen aus der Veräußerung von immateriellem Vermögen	0,00	0,00	0,00
3312	Einzahlungen aus der Veräußerung von Grundstücken und Grundstückeinrichtungen	0,00	0,00	0,00
3313	Einzahlungen aus der Veräußerung von Gebäuden und Bauten	0,00	0,00	0,00
3314	Einzahlungen aus der Veräußerung von technischen Anlagen, Fahrzeugen und Maschinen	0,00	0,00	0,00
3315	Einzahlungen aus der Veräußerung von Amts-, Betriebs- und Geschäftsausstattung	0,00	0,00	0,00
3316	Einzahlungen aus der Veräußerung von Kulturgütern	0,00	0,00	0,00
3317	Einzahlungen aus der Veräußerung von Beteiligungen	0,00	0,00	0,00
3318	Einzahlungen aus der Veräußerung von kofinanzierten Schutzbauten	0,00	0,00	0,00
332	Einzahlungen aus der Rückzahlung von Darlehen sowie gewährten Vorschüssen	0,00	0,00	0,00
3321	Einzahlungen aus Darlehen an Träger des öffentlichen Rechts	0,00	0,00	0,00
3322	Einzahlungen aus Darlehen an Beteiligungen	0,00	0,00	0,00
3323	Einzahlungen aus Darlehen an Unternehmen und Haushalte	0,00	0,00	0,00
3325	Einzahlungen aus Vorschüssen und Anzahlungen	0,00	0,00	0,00
333	Einzahlungen aus Kapitaltransfers	280.000,00	150.600,00	28.948,00
3331	Kapitaltransferzahlungen von Trägern des öffentlichen Rechts	280.000,00	150.600,00	28.948,00
3332	Kapitaltransferzahlungen von Beteiligungen	0,00	0,00	0,00
3333	Kapitaltransferzahlungen von Unternehmen	0,00	0,00	0,00
3334	Kapitaltransferzahlungen von Haushalten und Organisationen ohne Erwerbscharakter	0,00	0,00	0,00
3335	Kapitaltransferzahlungen vom Ausland	0,00	0,00	0,00
33	Summe Einzahlungen investive Gebarung	280.000,00	150.600,00	28.948,00

Straßen- und Wasserbau, Verkehr (Gruppe 6)

MVAG	Mittelverwendungs- und aufbringungsgruppen (1. und 2. Ebene)	VA 2026	VA 2025	RA 2024
341	Auszahlungen aus der Investitionstätigkeit	893.000,00	758.600,00	238.287,98
3411	Auszahlungen für den Erwerb von immateriellem Vermögen	0,00	0,00	0,00
3412	Auszahlungen für den Erwerb von Grundstücken und Grundstückseinrichtungen	833.000,00	713.000,00	234.225,31
3413	Auszahlungen für den Erwerb von Gebäuden und Bauten	0,00	0,00	0,00
3414	Auszahlungen für den Erwerb von technischen Anlagen, Fahrzeugen und Maschinen	60.000,00	45.600,00	0,00
3415	Auszahlungen für den Erwerb von Amts-, Betriebs- und Geschäftsausstattung	0,00	0,00	4.062,67
3416	Auszahlungen für den Erwerb von Kulturgütern	0,00	0,00	0,00
3417	Auszahlungen für den Erwerb von Beteiligungen	0,00	0,00	0,00
3418	Auszahlungen für den Erwerb von kofinanzierten Schutzbauten	0,00	0,00	0,00
342	Auszahlungen aus der Gewährung von Darlehen sowie gewährten Vorschüssen	0,00	0,00	0,00
3421	Auszahlungen von Darlehen an Träger des öffentlichen Rechts	0,00	0,00	0,00
3422	Auszahlungen von Darlehen an Beteiligungen	0,00	0,00	0,00
3423	Auszahlungen von Darlehen an Unternehmen und Haushalte	0,00	0,00	0,00
3425	Auszahlungen von Vorschüssen und Anzahlungen	0,00	0,00	0,00
343	Auszahlungen aus Kapitaltransfers	0,00	0,00	0,00
3431	Kapitaltransferzahlungen an Träger des öffentlichen Rechts	0,00	0,00	0,00
3432	Kapitaltransferzahlungen an Beteiligungen	0,00	0,00	0,00
3433	Kapitaltransferzahlungen an Unternehmen (Finanzunternehmen)	0,00	0,00	0,00
3434	Kapitaltransferzahlungen an Haushalte und Organisationen ohne Erwerbscharakter	0,00	0,00	0,00
3435	Kapitaltransferzahlungen an das Ausland	0,00	0,00	0,00
34	Summe Auszahlungen investive Gebarung	893.000,00	758.600,00	238.287,98
SA2	Saldo (2) Geldfluss aus der investiven Gebarung (33 – 34)	-613.000,00	-608.000,00	-209.339,98
SA3	Saldo (3) Nettofinanzierungssaldo (Saldo 1 + Saldo 2)	-370.200,00	-386.600,00	-131.774,88
351	Einzahlungen aus der Aufnahme von Finanzschulden	0,00	0,00	0,00
3511	Einzahlungen aus empfangenen Darlehen von öffentlichen Körperschaften und Rechtsträgern	0,00	0,00	0,00
3512	Einzahlungen aus empfangenen Darlehen von Beteiligungen	0,00	0,00	0,00
3513	Einzahlungen aus empfangenen Darlehen von Unternehmen und privaten Haushalten	0,00	0,00	0,00
3514	Einzahlungen aus Finanzschulden (Finanzunternehmen)	0,00	0,00	0,00
3515	Einzahlungen aus Aufnahmen von Leasingverbindlichkeiten	0,00	0,00	0,00
353	Einzahlungen infolge eines Kapitaltausches bei derivativen Finanzinstrumenten mit Grundgeschäft	0,00	0,00	0,00
3530	Einzahlungen infolge eines Kapitaltausches bei derivativen Finanzinstrumenten mit Grundgeschäft	0,00	0,00	0,00
355	Einzahlungen aus dem Abgang von Finanzinstrumenten	0,00	0,00	0,00

Straßen- und Wasserbau, Verkehr (Gruppe 6)

MVAG	Mittelverwendungs- und aufbringungsgruppen (1. und 2. Ebene)	VA 2026	VA 2025	RA 2024
3550	Einzahlungen aus dem Abgang von Finanzinstrumenten	0,00	0,00	0,00
35	Summe Einzahlungen aus der Finanzierungstätigkeit	0,00	0,00	0,00
361	Auszahlungen aus der Tilgung von Finanzschulden	13.800,00	22.800,00	22.800,00
3611	Auszahlungen aus empfangenen Darlehen von öffentlichen Körperschaften und Rechtsträgern	0,00	0,00	0,00
3612	Auszahlungen aus empfangenen Darlehen von Beteiligungen	0,00	0,00	0,00
3613	Auszahlungen aus empfangenen Darlehen von Unternehmen und privaten Haushalten	0,00	0,00	0,00
3614	Auszahlungen aus Finanzschulden	13.800,00	22.800,00	22.800,00
3615	Auszahlungen aus Rückzahlungen von Leasingverbindlichkeiten	0,00	0,00	0,00
363	Auszahlungen infolge eines Kapitaltausches bei derivativen Finanzinstrumenten mit Grundgeschäft	0,00	0,00	0,00
3630	Auszahlungen infolge eines Kapitaltausches bei derivativen Finanzinstrumenten mit Grundgeschäft	0,00	0,00	0,00
365	Auszahlungen für den Erwerb von Finanzinstrumenten	0,00	0,00	0,00
3650	Auszahlungen für den Erwerb von Finanzinstrumenten	0,00	0,00	0,00
36	Summe Auszahlungen aus der Finanzierungstätigkeit	13.800,00	22.800,00	22.800,00
SA4	Saldo (4) Geldfluss aus der Finanzierungstätigkeit (35 – 36)	-13.800,00	-22.800,00	-22.800,00
SA5	Saldo (5) Geldfluss aus der voranschlagswirksamen Gebarung (Saldo 3 + Saldo 4)	-384.000,00	-409.400,00	-154.574,88

Wirtschaftsförderung (Gruppe 7)

MVAG	Mittelverwendungs- und aufbringungsgruppen (1. und 2. Ebene)	VA 2026	VA 2025	RA 2024
311	Einzahlungen aus operativer Verwaltungstätigkeit	200,00	200,00	299,98
3111	Einzahlungen aus eigenen Abgaben	0,00	0,00	0,00
3112	Einzahlungen aus Ertragsanteilen	0,00	0,00	0,00
3113	Einzahlungen aus Gebühren	0,00	0,00	0,00
3114	Einzahlungen aus Leistungen	0,00	0,00	0,00
3115	Einzahlungen aus Besitz und wirtschaftlicher Tätigkeit	0,00	0,00	0,00
3116	Einzahlungen aus Veräußerung von geringwertigen Wirtschaftsgütern (GWG) und sonstige Einzahlungen	200,00	200,00	299,98
312	Einzahlungen aus Transfers	8.800,00	7.500,00	12.500,00
3121	Transferzahlungen von Trägern des öffentlichen Rechts	8.800,00	7.500,00	12.500,00
3122	Transferzahlungen von Beteiligungen	0,00	0,00	0,00
3123	Transferzahlungen von Unternehmen (inkl. Finanzunternehmen)	0,00	0,00	0,00
3124	Transferzahlungen von Haushalten und Organisationen ohne Erwerbscharakter	0,00	0,00	0,00
3125	Transferzahlungen vom Ausland	0,00	0,00	0,00
3126	Investitions- und Tilgungszuschüsse zwischen Unternehmungen und Betrieben der Gebietskörperschaft und der Gebietskörperschaft	0,00	0,00	0,00
313	Einzahlungen aus Finanzerträgen	0,00	0,00	0,00
3131	Einzahlungen aus Zinserträgen	0,00	0,00	0,00
3132	Einzahlungen aus Zinsen aus derivativen Finanzinstrumenten mit und ohne Grundgeschäft	0,00	0,00	0,00
3133	Einzahlungen aus Gewinnentnahmen von marktbestimmten Betrieben	0,00	0,00	0,00
3134	Sonstige Einzahlungen aus Finanzerträgen	0,00	0,00	0,00
3135	Einzahlungen aus Dividenden/Gewinnausschüttungen	0,00	0,00	0,00
31	Summe Einzahlungen operative Gebarung	9.000,00	7.700,00	12.799,98
321	Auszahlungen aus Personalaufwand	0,00	0,00	0,00
3211	Auszahlungen für Personalaufwand (Bezüge, Nebengebühren, und Mehrleistungsvergütungen)	0,00	0,00	0,00
3212	Auszahlungen für gesetzliche und freiwillige Sozialaufwendungen	0,00	0,00	0,00
3213	Auszahlungen aus sonstigem Personalaufwand	0,00	0,00	0,00
322	Auszahlungen aus Sachaufwand	41.000,00	21.000,00	29.356,49
3221	Auszahlungen für Gebrauchs- und Verbrauchsgüter, Handelswaren	0,00	0,00	0,00
3222	Auszahlungen für Verwaltungs- und Betriebsaufwand	0,00	0,00	1.729,60
3223	Auszahlungen für Leasing- und Mietaufwand	0,00	0,00	0,00
3224	Auszahlungen für Instandhaltung	20.000,00	0,00	0,00
3225	Sonstige Auszahlungen aus Sachaufwand	21.000,00	21.000,00	27.626,89
3226	Auszahlungen aus der Inanspruchnahme von Haftungen	0,00	0,00	0,00
323	Auszahlungen aus Transfers	0,00	0,00	0,00
3231	Transferzahlungen an Träger des öffentlichen Rechts	0,00	0,00	0,00

Wirtschaftsförderung (Gruppe 7)

MVAG	Mittelverwendungs- und aufbringungsgruppen (1. und 2. Ebene)	VA 2026	VA 2025	RA 2024
3232	Transferzahlungen an Beteiligungen	0,00	0,00	0,00
3233	Transferzahlungen an Unternehmen (inkl. Finanzunternehmen)	0,00	0,00	0,00
3234	Transferzahlungen an Haushalte und Organisationen ohne Erwerbscharakter	0,00	0,00	0,00
3235	Transferzahlungen an das Ausland	0,00	0,00	0,00
3236	Investitions- und Tilgungszuschüsse zwischen Unternehmungen und Betrieben der Gebietskörperschaft und der Gebietskörperschaft	0,00	0,00	0,00
324	Auszahlungen aus Finanzaufwand	200,00	600,00	1.180,04
3241	Auszahlungen für Zinsen	200,00	600,00	1.180,04
3242	Auszahlungen für Zinsen aus derivativen Finanzinstrumenten mit und ohne Grundgeschäft	0,00	0,00	0,00
3243	Auszahlungen aus Gewinnentnahmen von marktbestimmten Betrieben	0,00	0,00	0,00
3244	Sonstige Auszahlungen aus Finanzaufwendungen	0,00	0,00	0,00
32	Summe Auszahlungen operative Gebarung	41.200,00	21.600,00	30.536,53
SA1	Saldo (1) Geldfluss aus der operativen Gebarung (31 – 32)	-32.200,00	-13.900,00	-17.736,55
331	Einzahlungen aus der Investitionstätigkeit	0,00	0,00	0,00
3311	Einzahlungen aus der Veräußerung von immateriellem Vermögen	0,00	0,00	0,00
3312	Einzahlungen aus der Veräußerung von Grundstücken und Grundstückeinrichtungen	0,00	0,00	0,00
3313	Einzahlungen aus der Veräußerung von Gebäuden und Bauten	0,00	0,00	0,00
3314	Einzahlungen aus der Veräußerung von technischen Anlagen, Fahrzeugen und Maschinen	0,00	0,00	0,00
3315	Einzahlungen aus der Veräußerung von Amts-, Betriebs- und Geschäftsausstattung	0,00	0,00	0,00
3316	Einzahlungen aus der Veräußerung von Kulturgütern	0,00	0,00	0,00
3317	Einzahlungen aus der Veräußerung von Beteiligungen	0,00	0,00	0,00
3318	Einzahlungen aus der Veräußerung von kofinanzierten Schutzbauten	0,00	0,00	0,00
332	Einzahlungen aus der Rückzahlung von Darlehen sowie gewährten Vorschüssen	0,00	0,00	0,00
3321	Einzahlungen aus Darlehen an Träger des öffentlichen Rechts	0,00	0,00	0,00
3322	Einzahlungen aus Darlehen an Beteiligungen	0,00	0,00	0,00
3323	Einzahlungen aus Darlehen an Unternehmen und Haushalte	0,00	0,00	0,00
3325	Einzahlungen aus Vorschüssen und Anzahlungen	0,00	0,00	0,00
333	Einzahlungen aus Kapitaltransfers	16.300,00	15.000,00	75.692,40
3331	Kapitaltransferzahlungen von Trägern des öffentlichen Rechts	8.800,00	7.500,00	7.500,00
3332	Kapitaltransferzahlungen von Beteiligungen	0,00	0,00	0,00
3333	Kapitaltransferzahlungen von Unternehmen	0,00	0,00	0,00
3334	Kapitaltransferzahlungen von Haushalten und Organisationen ohne Erwerbscharakter	7.500,00	7.500,00	68.192,40
3335	Kapitaltransferzahlungen vom Ausland	0,00	0,00	0,00
33	Summe Einzahlungen investive Gebarung	16.300,00	15.000,00	75.692,40

Wirtschaftsförderung (Gruppe 7)

MVAG	Mittelverwendungs- und aufbringungsgruppen (1. und 2. Ebene)	VA 2026	VA 2025	RA 2024
341	Auszahlungen aus der Investitionstätigkeit	32.000,00	22.500,00	49.081,38
3411	Auszahlungen für den Erwerb von immateriellem Vermögen	0,00	0,00	0,00
3412	Auszahlungen für den Erwerb von Grundstücken und Grundstückseinrichtungen	32.000,00	22.500,00	49.081,38
3413	Auszahlungen für den Erwerb von Gebäuden und Bauten	0,00	0,00	0,00
3414	Auszahlungen für den Erwerb von technischen Anlagen, Fahrzeugen und Maschinen	0,00	0,00	0,00
3415	Auszahlungen für den Erwerb von Amts-, Betriebs- und Geschäftsausstattung	0,00	0,00	0,00
3416	Auszahlungen für den Erwerb von Kulturgütern	0,00	0,00	0,00
3417	Auszahlungen für den Erwerb von Beteiligungen	0,00	0,00	0,00
3418	Auszahlungen für den Erwerb von kofinanzierten Schutzbauten	0,00	0,00	0,00
342	Auszahlungen aus der Gewährung von Darlehen sowie gewährten Vorschüssen	0,00	0,00	0,00
3421	Auszahlungen von Darlehen an Träger des öffentlichen Rechts	0,00	0,00	0,00
3422	Auszahlungen von Darlehen an Beteiligungen	0,00	0,00	0,00
3423	Auszahlungen von Darlehen an Unternehmen und Haushalte	0,00	0,00	0,00
3425	Auszahlungen von Vorschüssen und Anzahlungen	0,00	0,00	0,00
343	Auszahlungen aus Kapitaltransfers	0,00	0,00	0,00
3431	Kapitaltransferzahlungen an Träger des öffentlichen Rechts	0,00	0,00	0,00
3432	Kapitaltransferzahlungen an Beteiligungen	0,00	0,00	0,00
3433	Kapitaltransferzahlungen an Unternehmen (Finanzunternehmen)	0,00	0,00	0,00
3434	Kapitaltransferzahlungen an Haushalte und Organisationen ohne Erwerbscharakter	0,00	0,00	0,00
3435	Kapitaltransferzahlungen an das Ausland	0,00	0,00	0,00
34	Summe Auszahlungen investive Gebarung	32.000,00	22.500,00	49.081,38
SA2	Saldo (2) Geldfluss aus der investiven Gebarung (33 – 34)	-15.700,00	-7.500,00	26.611,02
SA3	Saldo (3) Nettofinanzierungssaldo (Saldo 1 + Saldo 2)	-47.900,00	-21.400,00	8.874,47
351	Einzahlungen aus der Aufnahme von Finanzschulden	0,00	0,00	0,00
3511	Einzahlungen aus empfangenen Darlehen von öffentlichen Körperschaften und Rechtsträgern	0,00	0,00	0,00
3512	Einzahlungen aus empfangenen Darlehen von Beteiligungen	0,00	0,00	0,00
3513	Einzahlungen aus empfangenen Darlehen von Unternehmen und privaten Haushalten	0,00	0,00	0,00
3514	Einzahlungen aus Finanzschulden (Finanzunternehmen)	0,00	0,00	0,00
3515	Einzahlungen aus Aufnahmen von Leasingverbindlichkeiten	0,00	0,00	0,00
353	Einzahlungen infolge eines Kapitaltausches bei derivativen Finanzinstrumenten mit Grundgeschäft	0,00	0,00	0,00
3530	Einzahlungen infolge eines Kapitaltausches bei derivativen Finanzinstrumenten mit Grundgeschäft	0,00	0,00	0,00
355	Einzahlungen aus dem Abgang von Finanzinstrumenten	0,00	0,00	0,00

Wirtschaftsförderung (Gruppe 7)

MVAG	Mittelverwendungs- und aufbringungsgruppen (1. und 2. Ebene)	VA 2026	VA 2025	RA 2024
3550	Einzahlungen aus dem Abgang von Finanzinstrumenten	0,00	0,00	0,00
35	Summe Einzahlungen aus der Finanzierungstätigkeit	0,00	0,00	0,00
361	Auszahlungen aus der Tilgung von Finanzschulden	5.600,00	9.600,00	11.533,48
3611	Auszahlungen aus empfangenen Darlehen von öffentlichen Körperschaften und Rechtsträgern	0,00	0,00	0,00
3612	Auszahlungen aus empfangenen Darlehen von Beteiligungen	0,00	0,00	0,00
3613	Auszahlungen aus empfangenen Darlehen von Unternehmen und privaten Haushalten	0,00	0,00	0,00
3614	Auszahlungen aus Finanzschulden	5.600,00	9.600,00	11.533,48
3615	Auszahlungen aus Rückzahlungen von Leasingverbindlichkeiten	0,00	0,00	0,00
363	Auszahlungen infolge eines Kapitaltausches bei derivativen Finanzinstrumenten mit Grundgeschäft	0,00	0,00	0,00
3630	Auszahlungen infolge eines Kapitaltausches bei derivativen Finanzinstrumenten mit Grundgeschäft	0,00	0,00	0,00
365	Auszahlungen für den Erwerb von Finanzinstrumenten	0,00	0,00	0,00
3650	Auszahlungen für den Erwerb von Finanzinstrumenten	0,00	0,00	0,00
36	Summe Auszahlungen aus der Finanzierungstätigkeit	5.600,00	9.600,00	11.533,48
SA4	Saldo (4) Geldfluss aus der Finanzierungstätigkeit (35 – 36)	-5.600,00	-9.600,00	-11.533,48
SA5	Saldo (5) Geldfluss aus der voranschlagswirksamen Gebarung (Saldo 3 + Saldo 4)	-53.500,00	-31.000,00	-2.659,01

Dienstleistungen (Gruppe 8)

MVAG	Mittelverwendungs- und aufbringungsgruppen (1. und 2. Ebene)	VA 2026	VA 2025	RA 2024
311	Einzahlungen aus operativer Verwaltungstätigkeit	1.987.200,00	1.752.500,00	1.566.078,03
3111	Einzahlungen aus eigenen Abgaben	0,00	0,00	0,00
3112	Einzahlungen aus Ertragsanteilen	0,00	0,00	0,00
3113	Einzahlungen aus Gebühren	1.871.400,00	1.627.300,00	1.449.616,77
3114	Einzahlungen aus Leistungen	58.600,00	74.000,00	65.383,11
3115	Einzahlungen aus Besitz und wirtschaftlicher Tätigkeit	55.200,00	49.200,00	48.962,96
3116	Einzahlungen aus Veräußerung von geringwertigen Wirtschaftsgütern (GWG) und sonstige Einzahlungen	2.000,00	2.000,00	2.115,19
312	Einzahlungen aus Transfers	600,00	4.300,00	61.366,82
3121	Transferzahlungen von Trägern des öffentlichen Rechts	600,00	4.300,00	61.366,82
3122	Transferzahlungen von Beteiligungen	0,00	0,00	0,00
3123	Transferzahlungen von Unternehmen (inkl. Finanzunternehmen)	0,00	0,00	0,00
3124	Transferzahlungen von Haushalten und Organisationen ohne Erwerbscharakter	0,00	0,00	0,00
3125	Transferzahlungen vom Ausland	0,00	0,00	0,00
3126	Investitions- und Tilgungszuschüsse zwischen Unternehmungen und Betrieben der Gebietskörperschaft und der Gebietskörperschaft	0,00	0,00	0,00
313	Einzahlungen aus Finanzerträgen	0,00	0,00	0,00
3131	Einzahlungen aus Zinserträgen	0,00	0,00	0,00
3132	Einzahlungen aus Zinsen aus derivativen Finanzinstrumenten mit und ohne Grundgeschäft	0,00	0,00	0,00
3133	Einzahlungen aus Gewinnentnahmen von marktbestimmten Betrieben	0,00	0,00	0,00
3134	Sonstige Einzahlungen aus Finanzerträgen	0,00	0,00	0,00
3135	Einzahlungen aus Dividenden/Gewinnausschüttungen	0,00	0,00	0,00
31	Summe Einzahlungen operative Gebarung	1.987.800,00	1.756.800,00	1.627.444,85
321	Auszahlungen aus Personalaufwand	310.100,00	242.000,00	226.675,08
3211	Auszahlungen für Personalaufwand (Bezüge, Nebengebühren, und Mehrleistungsvergütungen)	247.600,00	194.500,00	182.211,56
3212	Auszahlungen für gesetzliche und freiwillige Sozialaufwendungen	62.500,00	47.500,00	44.463,52
3213	Auszahlungen aus sonstigem Personalaufwand	0,00	0,00	0,00
322	Auszahlungen aus Sachaufwand	993.700,00	883.700,00	886.079,35
3221	Auszahlungen für Gebrauchs- und Verbrauchsgüter, Handelswaren	5.500,00	6.500,00	14.210,76
3222	Auszahlungen für Verwaltungs- und Betriebsaufwand	99.500,00	73.600,00	82.117,29
3223	Auszahlungen für Leasing- und Mietaufwand	500,00	500,00	547,74
3224	Auszahlungen für Instandhaltung	158.500,00	97.500,00	97.499,44
3225	Sonstige Auszahlungen aus Sachaufwand	729.700,00	705.600,00	691.704,12
3226	Auszahlungen aus der Inanspruchnahme von Haftungen	0,00	0,00	0,00
323	Auszahlungen aus Transfers	288.100,00	237.900,00	285.483,08
3231	Transferzahlungen an Träger des öffentlichen Rechts	288.100,00	237.900,00	285.483,08

Dienstleistungen (Gruppe 8)

MVAG	Mittelverwendungs- und aufbringungsgruppen (1. und 2. Ebene)	VA 2026	VA 2025	RA 2024
3232	Transferzahlungen an Beteiligungen	0,00	0,00	0,00
3233	Transferzahlungen an Unternehmen (inkl. Finanzunternehmen)	0,00	0,00	0,00
3234	Transferzahlungen an Haushalte und Organisationen ohne Erwerbscharakter	0,00	0,00	0,00
3235	Transferzahlungen an das Ausland	0,00	0,00	0,00
3236	Investitions- und Tilgungszuschüsse zwischen Unternehmungen und Betrieben der Gebietskörperschaft und der Gebietskörperschaft	0,00	0,00	0,00
324	Auszahlungen aus Finanzaufwand	20.700,00	15.800,00	23.311,42
3241	Auszahlungen für Zinsen	20.700,00	15.800,00	23.311,42
3242	Auszahlungen für Zinsen aus derivativen Finanzinstrumenten mit und ohne Grundgeschäft	0,00	0,00	0,00
3243	Auszahlungen aus Gewinnentnahmen von marktbestimmten Betrieben	0,00	0,00	0,00
3244	Sonstige Auszahlungen aus Finanzaufwendungen	0,00	0,00	0,00
32	Summe Auszahlungen operative Gebarung	1.612.600,00	1.379.400,00	1.421.548,93
SA1	Saldo (1) Geldfluss aus der operativen Gebarung (31 – 32)	375.200,00	377.400,00	205.895,92
331	Einzahlungen aus der Investitionstätigkeit	5.000,00	0,00	5.723,00
3311	Einzahlungen aus der Veräußerung von immateriellem Vermögen	0,00	0,00	0,00
3312	Einzahlungen aus der Veräußerung von Grundstücken und Grundstückeinrichtungen	5.000,00	0,00	5.723,00
3313	Einzahlungen aus der Veräußerung von Gebäuden und Bauten	0,00	0,00	0,00
3314	Einzahlungen aus der Veräußerung von technischen Anlagen, Fahrzeugen und Maschinen	0,00	0,00	0,00
3315	Einzahlungen aus der Veräußerung von Amts-, Betriebs- und Geschäftsausstattung	0,00	0,00	0,00
3316	Einzahlungen aus der Veräußerung von Kulturgütern	0,00	0,00	0,00
3317	Einzahlungen aus der Veräußerung von Beteiligungen	0,00	0,00	0,00
3318	Einzahlungen aus der Veräußerung von kofinanzierten Schutzbauten	0,00	0,00	0,00
332	Einzahlungen aus der Rückzahlung von Darlehen sowie gewährten Vorschüssen	0,00	0,00	0,00
3321	Einzahlungen aus Darlehen an Träger des öffentlichen Rechts	0,00	0,00	0,00
3322	Einzahlungen aus Darlehen an Beteiligungen	0,00	0,00	0,00
3323	Einzahlungen aus Darlehen an Unternehmen und Haushalte	0,00	0,00	0,00
3325	Einzahlungen aus Vorschüssen und Anzahlungen	0,00	0,00	0,00
333	Einzahlungen aus Kapitaltransfers	50.000,00	50.000,00	52.630,52
3331	Kapitaltransferzahlungen von Trägern des öffentlichen Rechts	0,00	0,00	27.341,88
3332	Kapitaltransferzahlungen von Beteiligungen	0,00	0,00	0,00
3333	Kapitaltransferzahlungen von Unternehmen	0,00	0,00	0,00
3334	Kapitaltransferzahlungen von Haushalten und Organisationen ohne Erwerbscharakter	50.000,00	50.000,00	25.288,64
3335	Kapitaltransferzahlungen vom Ausland	0,00	0,00	0,00
33	Summe Einzahlungen investive Gebarung	55.000,00	50.000,00	58.353,52

Dienstleistungen (Gruppe 8)

MVAG	Mittelverwendungs- und aufbringungsgruppen (1. und 2. Ebene)	VA 2026	VA 2025	RA 2024
341	Auszahlungen aus der Investitionstätigkeit	477.000,00	561.500,00	322.583,05
3411	Auszahlungen für den Erwerb von immateriellem Vermögen	0,00	0,00	0,00
3412	Auszahlungen für den Erwerb von Grundstücken und Grundstückseinrichtungen	474.500,00	560.000,00	288.852,60
3413	Auszahlungen für den Erwerb von Gebäuden und Bauten	1.000,00	0,00	20.472,73
3414	Auszahlungen für den Erwerb von technischen Anlagen, Fahrzeugen und Maschinen	0,00	0,00	13.257,72
3415	Auszahlungen für den Erwerb von Amts-, Betriebs- und Geschäftsausstattung	1.500,00	1.500,00	0,00
3416	Auszahlungen für den Erwerb von Kulturgütern	0,00	0,00	0,00
3417	Auszahlungen für den Erwerb von Beteiligungen	0,00	0,00	0,00
3418	Auszahlungen für den Erwerb von kofinanzierten Schutzbauten	0,00	0,00	0,00
342	Auszahlungen aus der Gewährung von Darlehen sowie gewährten Vorschüssen	0,00	0,00	0,00
3421	Auszahlungen von Darlehen an Träger des öffentlichen Rechts	0,00	0,00	0,00
3422	Auszahlungen von Darlehen an Beteiligungen	0,00	0,00	0,00
3423	Auszahlungen von Darlehen an Unternehmen und Haushalte	0,00	0,00	0,00
3425	Auszahlungen von Vorschüssen und Anzahlungen	0,00	0,00	0,00
343	Auszahlungen aus Kapitaltransfers	0,00	0,00	0,00
3431	Kapitaltransferzahlungen an Träger des öffentlichen Rechts	0,00	0,00	0,00
3432	Kapitaltransferzahlungen an Beteiligungen	0,00	0,00	0,00
3433	Kapitaltransferzahlungen an Unternehmen (Finanzunternehmen)	0,00	0,00	0,00
3434	Kapitaltransferzahlungen an Haushalte und Organisationen ohne Erwerbscharakter	0,00	0,00	0,00
3435	Kapitaltransferzahlungen an das Ausland	0,00	0,00	0,00
34	Summe Auszahlungen investive Gebarung	477.000,00	561.500,00	322.583,05
SA2	Saldo (2) Geldfluss aus der investiven Gebarung (33 – 34)	-422.000,00	-511.500,00	-264.229,53
SA3	Saldo (3) Nettofinanzierungssaldo (Saldo 1 + Saldo 2)	-46.800,00	-134.100,00	-58.333,61
351	Einzahlungen aus der Aufnahme von Finanzschulden	300.000,00	480.000,00	0,00
3511	Einzahlungen aus empfangenen Darlehen von öffentlichen Körperschaften und Rechtsträgern	0,00	0,00	0,00
3512	Einzahlungen aus empfangenen Darlehen von Beteiligungen	0,00	0,00	0,00
3513	Einzahlungen aus empfangenen Darlehen von Unternehmen und privaten Haushalten	0,00	0,00	0,00
3514	Einzahlungen aus Finanzschulden (Finanzunternehmen)	300.000,00	480.000,00	0,00
3515	Einzahlungen aus Aufnahmen von Leasingverbindlichkeiten	0,00	0,00	0,00
353	Einzahlungen infolge eines Kapitaltausches bei derivativen Finanzinstrumenten mit Grundgeschäft	0,00	0,00	0,00
3530	Einzahlungen infolge eines Kapitaltausches bei derivativen Finanzinstrumenten mit Grundgeschäft	0,00	0,00	0,00
355	Einzahlungen aus dem Abgang von Finanzinstrumenten	0,00	0,00	0,00

Dienstleistungen (Gruppe 8)

MVAG	Mittelverwendungs- und aufbringungsgruppen (1. und 2. Ebene)	VA 2026	VA 2025	RA 2024
3550	Einzahlungen aus dem Abgang von Finanzinstrumenten	0,00	0,00	0,00
35	Summe Einzahlungen aus der Finanzierungstätigkeit	300.000,00	480.000,00	0,00
361	Auszahlungen aus der Tilgung von Finanzschulden	113.800,00	96.200,00	117.441,65
3611	Auszahlungen aus empfangenen Darlehen von öffentlichen Körperschaften und Rechtsträgern	0,00	0,00	0,00
3612	Auszahlungen aus empfangenen Darlehen von Beteiligungen	0,00	0,00	0,00
3613	Auszahlungen aus empfangenen Darlehen von Unternehmen und privaten Haushalten	12.100,00	15.900,00	14.200,44
3614	Auszahlungen aus Finanzschulden	101.700,00	80.300,00	103.241,21
3615	Auszahlungen aus Rückzahlungen von Leasingverbindlichkeiten	0,00	0,00	0,00
363	Auszahlungen infolge eines Kapitaltausches bei derivativen Finanzinstrumenten mit Grundgeschäft	0,00	0,00	0,00
3630	Auszahlungen infolge eines Kapitaltausches bei derivativen Finanzinstrumenten mit Grundgeschäft	0,00	0,00	0,00
365	Auszahlungen für den Erwerb von Finanzinstrumenten	0,00	0,00	0,00
3650	Auszahlungen für den Erwerb von Finanzinstrumenten	0,00	0,00	0,00
36	Summe Auszahlungen aus der Finanzierungstätigkeit	113.800,00	96.200,00	117.441,65
SA4	Saldo (4) Geldfluss aus der Finanzierungstätigkeit (35 – 36)	186.200,00	383.800,00	-117.441,65
SA5	Saldo (5) Geldfluss aus der voranschlagswirksamen Gebarung (Saldo 3 + Saldo 4)	139.400,00	249.700,00	-175.775,26

Finanzwirtschaft (Gruppe 9)

MVAG	Mittelverwendungs- und aufbringungsgruppen (1. und 2. Ebene)	VA 2026	VA 2025	RA 2024
311	Einzahlungen aus operativer Verwaltungstätigkeit	3.482.300,00	3.187.000,00	3.061.694,08
3111	Einzahlungen aus eigenen Abgaben	772.300,00	650.000,00	587.393,43
3112	Einzahlungen aus Ertragsanteilen	2.694.000,00	2.521.000,00	2.456.927,48
3113	Einzahlungen aus Gebühren	0,00	0,00	0,00
3114	Einzahlungen aus Leistungen	1.000,00	1.000,00	1.004,02
3115	Einzahlungen aus Besitz und wirtschaftlicher Tätigkeit	0,00	0,00	0,00
3116	Einzahlungen aus Veräußerung von geringwertigen Wirtschaftsgütern (GWG) und sonstige Einzahlungen	15.000,00	15.000,00	16.369,15
312	Einzahlungen aus Transfers	357.900,00	497.100,00	486.509,55
3121	Transferzahlungen von Trägern des öffentlichen Rechts	357.900,00	497.100,00	486.509,55
3122	Transferzahlungen von Beteiligungen	0,00	0,00	0,00
3123	Transferzahlungen von Unternehmen (inkl. Finanzunternehmen)	0,00	0,00	0,00
3124	Transferzahlungen von Haushalten und Organisationen ohne Erwerbscharakter	0,00	0,00	0,00
3125	Transferzahlungen vom Ausland	0,00	0,00	0,00
3126	Investitions- und Tilgungszuschüsse zwischen Unternehmungen und Betrieben der Gebietskörperschaft und der Gebietskörperschaft	0,00	0,00	0,00
313	Einzahlungen aus Finanzerträgen	0,00	0,00	1.556,48
3131	Einzahlungen aus Zinserträgen	0,00	0,00	1.556,48
3132	Einzahlungen aus Zinsen aus derivativen Finanzinstrumenten mit und ohne Grundgeschäft	0,00	0,00	0,00
3133	Einzahlungen aus Gewinnentnahmen von marktbestimmten Betrieben	0,00	0,00	0,00
3134	Sonstige Einzahlungen aus Finanzerträgen	0,00	0,00	0,00
3135	Einzahlungen aus Dividenden/Gewinnausschüttungen	0,00	0,00	0,00
31	Summe Einzahlungen operative Gebarung	3.840.200,00	3.684.100,00	3.549.760,11
321	Auszahlungen aus Personalaufwand	109.200,00	107.300,00	100.267,17
3211	Auszahlungen für Personalaufwand (Bezüge, Nebengebühren, und Mehrleistungsvergütungen)	86.400,00	86.200,00	80.438,40
3212	Auszahlungen für gesetzliche und freiwillige Sozialaufwendungen	22.800,00	21.100,00	19.828,77
3213	Auszahlungen aus sonstigem Personalaufwand	0,00	0,00	0,00
322	Auszahlungen aus Sachaufwand	40.000,00	40.700,00	42.387,06
3221	Auszahlungen für Gebrauchs- und Verbrauchsgüter, Handelswaren	0,00	700,00	362,88
3222	Auszahlungen für Verwaltungs- und Betriebsaufwand	0,00	0,00	0,00
3223	Auszahlungen für Leasing- und Mietaufwand	0,00	0,00	0,00
3224	Auszahlungen für Instandhaltung	40.000,00	40.000,00	42.024,18
3225	Sonstige Auszahlungen aus Sachaufwand	0,00	0,00	0,00
3226	Auszahlungen aus der Inanspruchnahme von Haftungen	0,00	0,00	0,00
323	Auszahlungen aus Transfers	0,00	0,00	0,00
3231	Transferzahlungen an Träger des öffentlichen Rechts	0,00	0,00	0,00

Finanzwirtschaft (Gruppe 9)

MVAG	Mittelverwendungs- und aufbringungsgruppen (1. und 2. Ebene)	VA 2026	VA 2025	RA 2024
3232	Transferzahlungen an Beteiligungen	0,00	0,00	0,00
3233	Transferzahlungen an Unternehmen (inkl. Finanzunternehmen)	0,00	0,00	0,00
3234	Transferzahlungen an Haushalte und Organisationen ohne Erwerbscharakter	0,00	0,00	0,00
3235	Transferzahlungen an das Ausland	0,00	0,00	0,00
3236	Investitions- und Tilgungszuschüsse zwischen Unternehmungen und Betrieben der Gebietskörperschaft und der Gebietskörperschaft	0,00	0,00	0,00
324	Auszahlungen aus Finanzaufwand	7.000,00	3.000,00	8.099,94
3241	Auszahlungen für Zinsen	6.000,00	2.000,00	6.724,99
3242	Auszahlungen für Zinsen aus derivativen Finanzinstrumenten mit und ohne Grundgeschäft	0,00	0,00	0,00
3243	Auszahlungen aus Gewinnentnahmen von marktbestimmten Betrieben	0,00	0,00	0,00
3244	Sonstige Auszahlungen aus Finanzaufwendungen	1.000,00	1.000,00	1.374,95
32	Summe Auszahlungen operative Gebarung	156.200,00	151.000,00	150.754,17
SA1	Saldo (1) Geldfluss aus der operativen Gebarung (31 – 32)	3.684.000,00	3.533.100,00	3.399.005,94
331	Einzahlungen aus der Investitionstätigkeit	0,00	0,00	0,00
3311	Einzahlungen aus der Veräußerung von immateriellem Vermögen	0,00	0,00	0,00
3312	Einzahlungen aus der Veräußerung von Grundstücken und Grundstückeinrichtungen	0,00	0,00	0,00
3313	Einzahlungen aus der Veräußerung von Gebäuden und Bauten	0,00	0,00	0,00
3314	Einzahlungen aus der Veräußerung von technischen Anlagen, Fahrzeugen und Maschinen	0,00	0,00	0,00
3315	Einzahlungen aus der Veräußerung von Amts-, Betriebs- und Geschäftsausstattung	0,00	0,00	0,00
3316	Einzahlungen aus der Veräußerung von Kulturgütern	0,00	0,00	0,00
3317	Einzahlungen aus der Veräußerung von Beteiligungen	0,00	0,00	0,00
3318	Einzahlungen aus der Veräußerung von kofinanzierten Schutzbauten	0,00	0,00	0,00
332	Einzahlungen aus der Rückzahlung von Darlehen sowie gewährten Vorschüssen	0,00	0,00	0,00
3321	Einzahlungen aus Darlehen an Träger des öffentlichen Rechts	0,00	0,00	0,00
3322	Einzahlungen aus Darlehen an Beteiligungen	0,00	0,00	0,00
3323	Einzahlungen aus Darlehen an Unternehmen und Haushalte	0,00	0,00	0,00
3325	Einzahlungen aus Vorschüssen und Anzahlungen	0,00	0,00	0,00
333	Einzahlungen aus Kapitaltransfers	0,00	0,00	0,00
3331	Kapitaltransferzahlungen von Trägern des öffentlichen Rechts	0,00	0,00	0,00
3332	Kapitaltransferzahlungen von Beteiligungen	0,00	0,00	0,00
3333	Kapitaltransferzahlungen von Unternehmen	0,00	0,00	0,00
3334	Kapitaltransferzahlungen von Haushalten und Organisationen ohne Erwerbscharakter	0,00	0,00	0,00
3335	Kapitaltransferzahlungen vom Ausland	0,00	0,00	0,00
33	Summe Einzahlungen investive Gebarung	0,00	0,00	0,00

Finanzwirtschaft (Gruppe 9)

MVAG	Mittelverwendungs- und aufbringungsgruppen (1. und 2. Ebene)	VA 2026	VA 2025	RA 2024
341	Auszahlungen aus der Investitionstätigkeit	0,00	0,00	0,00
3411	Auszahlungen für den Erwerb von immateriellem Vermögen	0,00	0,00	0,00
3412	Auszahlungen für den Erwerb von Grundstücken und Grundstückseinrichtungen	0,00	0,00	0,00
3413	Auszahlungen für den Erwerb von Gebäuden und Bauten	0,00	0,00	0,00
3414	Auszahlungen für den Erwerb von technischen Anlagen, Fahrzeugen und Maschinen	0,00	0,00	0,00
3415	Auszahlungen für den Erwerb von Amts-, Betriebs- und Geschäftsausstattung	0,00	0,00	0,00
3416	Auszahlungen für den Erwerb von Kulturgütern	0,00	0,00	0,00
3417	Auszahlungen für den Erwerb von Beteiligungen	0,00	0,00	0,00
3418	Auszahlungen für den Erwerb von kofinanzierten Schutzbauten	0,00	0,00	0,00
342	Auszahlungen aus der Gewährung von Darlehen sowie gewährten Vorschüssen	0,00	0,00	0,00
3421	Auszahlungen von Darlehen an Träger des öffentlichen Rechts	0,00	0,00	0,00
3422	Auszahlungen von Darlehen an Beteiligungen	0,00	0,00	0,00
3423	Auszahlungen von Darlehen an Unternehmen und Haushalte	0,00	0,00	0,00
3425	Auszahlungen von Vorschüssen und Anzahlungen	0,00	0,00	0,00
343	Auszahlungen aus Kapitaltransfers	0,00	0,00	0,00
3431	Kapitaltransferzahlungen an Träger des öffentlichen Rechts	0,00	0,00	0,00
3432	Kapitaltransferzahlungen an Beteiligungen	0,00	0,00	0,00
3433	Kapitaltransferzahlungen an Unternehmen (Finanzunternehmen)	0,00	0,00	0,00
3434	Kapitaltransferzahlungen an Haushalte und Organisationen ohne Erwerbscharakter	0,00	0,00	0,00
3435	Kapitaltransferzahlungen an das Ausland	0,00	0,00	0,00
34	Summe Auszahlungen investive Gebarung	0,00	0,00	0,00
SA2	Saldo (2) Geldfluss aus der investiven Gebarung (33 – 34)	0,00	0,00	0,00
SA3	Saldo (3) Nettofinanzierungssaldo (Saldo 1 + Saldo 2)	3.684.000,00	3.533.100,00	3.399.005,94
351	Einzahlungen aus der Aufnahme von Finanzschulden	0,00	0,00	0,00
3511	Einzahlungen aus empfangenen Darlehen von öffentlichen Körperschaften und Rechtsträgern	0,00	0,00	0,00
3512	Einzahlungen aus empfangenen Darlehen von Beteiligungen	0,00	0,00	0,00
3513	Einzahlungen aus empfangenen Darlehen von Unternehmen und privaten Haushalten	0,00	0,00	0,00
3514	Einzahlungen aus Finanzschulden (Finanzunternehmen)	0,00	0,00	0,00
3515	Einzahlungen aus Aufnahmen von Leasingverbindlichkeiten	0,00	0,00	0,00
353	Einzahlungen infolge eines Kapitaltausches bei derivativen Finanzinstrumenten mit Grundgeschäft	0,00	0,00	0,00
3530	Einzahlungen infolge eines Kapitaltausches bei derivativen Finanzinstrumenten mit Grundgeschäft	0,00	0,00	0,00
355	Einzahlungen aus dem Abgang von Finanzinstrumenten	0,00	0,00	0,00

Finanzwirtschaft (Gruppe 9)

MVAG	Mittelverwendungs- und aufbringungsgruppen (1. und 2. Ebene)	VA 2026	VA 2025	RA 2024
3550	Einzahlungen aus dem Abgang von Finanzinstrumenten	0,00	0,00	0,00
35	Summe Einzahlungen aus der Finanzierungstätigkeit	0,00	0,00	0,00
361	Auszahlungen aus der Tilgung von Finanzschulden	0,00	0,00	0,00
3611	Auszahlungen aus empfangenen Darlehen von öffentlichen Körperschaften und Rechtsträgern	0,00	0,00	0,00
3612	Auszahlungen aus empfangenen Darlehen von Beteiligungen	0,00	0,00	0,00
3613	Auszahlungen aus empfangenen Darlehen von Unternehmen und privaten Haushalten	0,00	0,00	0,00
3614	Auszahlungen aus Finanzschulden	0,00	0,00	0,00
3615	Auszahlungen aus Rückzahlungen von Leasingverbindlichkeiten	0,00	0,00	0,00
363	Auszahlungen infolge eines Kapitaltausches bei derivativen Finanzinstrumenten mit Grundgeschäft	0,00	0,00	0,00
3630	Auszahlungen infolge eines Kapitaltausches bei derivativen Finanzinstrumenten mit Grundgeschäft	0,00	0,00	0,00
365	Auszahlungen für den Erwerb von Finanzinstrumenten	0,00	0,00	0,00
3650	Auszahlungen für den Erwerb von Finanzinstrumenten	0,00	0,00	0,00
36	Summe Auszahlungen aus der Finanzierungstätigkeit	0,00	0,00	0,00
SA4	Saldo (4) Geldfluss aus der Finanzierungstätigkeit (35 – 36)	0,00	0,00	0,00
SA5	Saldo (5) Geldfluss aus der voranschlagswirksamen Gebarung (Saldo 3 + Saldo 4)	3.684.000,00	3.533.100,00	3.399.005,94

Ergebnis- und Finanzierungsvoranschlag Detailnachweis

		MVAG			Ergebnisvoranschlag			Finanzierungsvoranschlag		
		EH	FH	VC QU	VA 2026	VA 2025	RA 2024	VA 2026	VA 2025	RA 2024
0 Vertretungskörper und allgemeine Verwaltung										
00	Gewählte Gemeindeorgane									
000	Gewählte Gemeindeorgane									
000000	Gewähler Gemeindeorgane									
Operative Gebarung										
SU 21 / 31	Summe Erträge / Einzahlungen operative Gebarung				0,00	0,00	0,00	0,00	0,00	0,00
1/000000-640000	Beratungskosten	2222	3222	24	5.500,00	5.000,00	5.210,00	5.500,00	5.000,00	5.210,00
1/000000-670000	Versicherung Gemeinderat	2222	3222	24	700,00	600,00	593,46	700,00	600,00	593,46
1/000000-721000	Gemeinderat Bezüge	2225	3225	22	146.900,00	159.700,00	138.890,70	146.900,00	159.700,00	138.890,70
1/000000-721100	PK-Beitrag Bgm. Bauer	2225	3225	22	0,00	0,00	1.525,88	0,00	0,00	1.525,88
1/000000-757000	Schulung der Gemeindefunktionäre	2234	3234	27	5.400,00	4.800,00	5.159,20	5.400,00	4.800,00	5.159,20
1/000000-760000	Bgm. Witwenpension	2234	3234	21	14.100,00	13.300,00	13.244,84	14.100,00	13.300,00	13.244,84
SU 22 / 32	Summe Aufwendungen / Auszahlungen operative Gebarung				172.600,00	183.400,00	164.624,08	172.600,00	183.400,00	164.624,08
SA 0 / SA 1	(0) Nettoergebnis (21 - 22) / (1) Geldfluss operative Gebarung (31 – 32)				-172.600,00	-183.400,00	-164.624,08	-172.600,00	-183.400,00	-164.624,08
SA01	Saldo (01) Haushaltsrücklagen (230 - 240)				0,00	0,00	0,00	0,00	0,00	0,00
SA00	Saldo (00) Nettoergebnis nach Haushaltsrücklagen (Saldo 0 + Saldo 01)				-172.600,00	-183.400,00	-164.624,08			
Investive Gebarung										
SU 33	Summe Einzahlungen investive Gebarung							0,00	0,00	0,00
SU 34	Summe Auszahlungen investive Gebarung							0,00	0,00	0,00
SA2	Saldo (2) Geldfluss aus der Investiven Gebarung (33 – 34)							0,00	0,00	0,00
SA3	Saldo (3) Nettofinanzierungssaldo (Saldo 1 + Saldo 2)							-172.600,00	-183.400,00	-164.624,08
Finanzierungstätigkeit										
SU 35	Summe Einzahlungen aus der Finanzierungstätigkeit							0,00	0,00	0,00
SU 36	Summe Auszahlungen aus der Finanzierungstätigkeit							0,00	0,00	0,00
SA4	Saldo (4) Geldfluss aus der Finanzierungstätigkeit (35 – 36)							0,00	0,00	0,00
SA5	Saldo (5) Geldfluss aus der voranschlagswirksamen Gebarung (Saldo 3 + Saldo 4)							-172.600,00	-183.400,00	-164.624,08
01	Hauptverwaltung									
010	Zentralamt									
010000	Zentralamt									
Operative Gebarung										
2/010000+808010	Erlöse Chronik/Radierung	2116	3116	16	1.000,00	1.000,00	1.399,00	1.000,00	1.000,00	1.419,00
2/010000+811000	Baurechtszinsen	2115	3115	14	9.500,00	9.500,00	9.366,84	9.500,00	9.500,00	9.366,84
2/010000+813000	Erträge aus der Auflösung von Investitionszuschüssen (Kapitaltransfers)	2127			2.700,00	2.700,00	2.739,67	0,00	0,00	0,00
2/010000+816000	Kopien, Ko.Ersatz Statistik	2114	3114	13	100,00	100,00	121,94	100,00	100,00	121,94

Voranschlag 2026

Marktgemeinde Fels am Wagram

Ergebnis- und Finanzierungsvoranschlag Detailnachweis

		MVAG		VC QU	Ergebnisvoranschlag			Finanzierungsvoranschlag		
		EH	FH		VA 2026	VA 2025	RA 2024	VA 2026	VA 2025	RA 2024
2/010000+816040	Vergütung zu Kosten all. Verwaltung (010 incl. Bezüge GR)	2114	3114	13	84.600,00	89.500,00	81.478,18	84.600,00	89.500,00	81.478,18
2/010000+816050	Vergütung zu Verwaltung (Darlehen Nr. 1 Amtshaus)	2114	3114	13	16.700,00	18.600,00	6.291,57	16.700,00	18.600,00	6.291,57
2/010000+817000	Erträge aus der Auflösung von sonstigen Rückstellungen	2117			2.600,00	0,00	0,00	0,00	0,00	0,00
2/010000+829000	Sonstige Einnahmen	2116	3116	18	100,00	0,00	0,00	100,00	0,00	0,00
2/010000+829010	E-Tankstelle Umsatzvergütung	2116	3116	18	0,00	0,00	2.989,79	0,00	0,00	3.034,56
2/010000+861100	Zinsenzuschuss	2121	3121	15	4.000,00	5.000,00	4.725,00	4.000,00	5.000,00	4.725,00
2/010000+863000	AMS Beitrag Altersteilzeit	2121	3121	15	0,00	5.000,00	6.166,28	0,00	5.000,00	6.166,28
SU 21 / 31	Summe Erträge / Einzahlungen operative Gebarung				121.300,00	131.400,00	115.278,27	116.000,00	128.700,00	112.603,37
1/010000-400000	Geringwertige Wirtschaftsgüter	2221	3221	23	0,00	0,00	720,43	0,00	0,00	720,43
1/010000-454000	Reinigung	2221	3221	23	700,00	700,00	991,84	700,00	700,00	991,84
1/010000-456000	Büromaterial	2221	3221	23	3.500,00	3.500,00	3.353,79	3.500,00	3.500,00	3.353,79
1/010000-457000	Gesetzblätter, Fachbücher, Abo Zeitschriften	2221	3221	23	100,00	100,00	18,90	100,00	100,00	18,90
1/010000-510000	Bezüge Angestellte	2211	3211	20	115.600,00	117.900,00	103.617,64	115.600,00	117.900,00	103.617,64
1/010000-511000	Bezüge Arbeiter	2211	3211	20	13.200,00	13.200,00	12.266,03	13.200,00	13.200,00	12.266,03
1/010000-566000	Zuwendungen aus Anlass von Dienstjubiläen	2212	3212		2.200,00	0,00	0,00	2.200,00	0,00	0,00
1/010000-580000	Dienstgeberbeiträge zum Ausgleichsfonds für Familienbeihilfen	2212	3212	20	4.900,00	4.600,00	4.185,75	4.900,00	4.600,00	4.185,75
1/010000-582000	SV-DG	2212	3212	20	24.400,00	25.000,00	22.175,45	24.400,00	25.000,00	22.175,45
1/010000-582100	MV-Beiträge	2212	3212	20	1.800,00	1.900,00	1.591,36	1.800,00	1.900,00	1.591,36
1/010000-592000	Dotierung von Rückstellungen für Jubiläumszuwendungen	2214			1.500,00	2.700,00	3.284,40	0,00	0,00	0,00
1/010000-600000	Strom	2222	3222	24	0,00	5.000,00	3.087,25	0,00	5.000,00	3.087,25
1/010000-600001	18709818 Wienerstraße 15 Gemeinde	2222	3222		2.400,00	0,00	545,11	2.400,00	0,00	545,11
1/010000-616000	Instandhaltung	2224	3224	24	8.000,00	9.000,00	6.019,78	8.000,00	9.000,00	6.019,78
1/010000-630000	Portogebühren	2222	3222	24	17.000,00	15.000,00	21.797,42	17.000,00	15.000,00	21.797,42
1/010000-631000	Handyrechnungen u. Internet	2222	3222	24	1.300,00	3.000,00	3.252,41	1.300,00	3.000,00	3.252,41
1/010000-631010	200002568872 Telefon Festnetz, Internet u. IP Voice	2222	3222		2.400,00	0,00	0,00	2.400,00	0,00	0,00
1/010000-650000	Zinsen Darlehen	2241	3241	25	3.100,00	6.100,00	7.417,81	3.100,00	6.100,00	7.417,81
1/010000-670000	Versicherung	2222	3222	24	10.900,00	10.900,00	10.233,24	10.900,00	10.900,00	10.233,24
1/010000-680000	Planmäßige Abschreibung	2226			34.900,00	40.200,00	40.239,29	0,00	0,00	0,00
1/010000-700000	Betriebskosten Gedesag	2223	3223	24	21.200,00	20.000,00	23.940,69	21.200,00	20.000,00	23.940,69
1/010000-710000	Grundbuchauszüge	2225	3225	24	2.000,00	2.000,00	1.768,45	2.000,00	2.000,00	1.768,45
1/010000-710100	Körperschaftsteuer	2225	3225		0,00	5.100,00	0,00	0,00	5.100,00	0,00

		MVAG VC QU			Ergebnisvoranschlag			Finanzierungsvoranschlag		
		EH	FH		VA 2026	VA 2025	RA 2024	VA 2026	VA 2025	RA 2024
1/010000-711000	Gebühren für die Benützung von Gemeindeeinrichtungen und Anlagen gemäß FAG	2225	3225	24	1.600,00	1.500,00	1.479,56	1.600,00	1.500,00	1.479,56
1/010000-724000	Reisegebühren Bedienstete	2225	3225	24	2.000,00	3.000,00	827,37	2.000,00	3.000,00	1.827,37
1/010000-728000	Kosten Lohnverrechnung	2225	3225	24	13.000,00	8.000,00	8.804,39	13.000,00	8.000,00	8.804,39
1/010000-728010	Kosten Beerdigungen (Kränze usw.)	2225	3225	24	0,00	0,00	260,00	0,00	0,00	260,00
SU 22 / 32	Summe Aufwendungen / Auszahlungen operative Gebarung				287.700,00	298.400,00	281.878,36	251.300,00	255.500,00	239.354,67
SA 0 / SA 1	(0) Nettoergebnis (21 - 22) / (1) Geldfluss operative Gebarung (31 – 32)				-166.400,00	-167.000,00	-166.600,09	-135.300,00	-126.800,00	-126.751,30
SA01	Saldo (01) Haushaltsrücklagen (230 - 240)				0,00	0,00	0,00	0,00	0,00	0,00
SA00	Saldo (00) Nettoergebnis nach Haushaltsrücklagen (Saldo 0 + Saldo 01)				-166.400,00	-167.000,00	-166.600,09			
Investive Gebarung										
SU 33	Summe Einzahlungen investive Gebarung							0,00	0,00	0,00
1/010000-042000	Server u. Laptops		3415	2 41	0,00	0,00	0,00	0,00	0,00	1.170,29
1/010000-070000	Aktivierungsfähige Rechte (immaterielle Vermögenswerte)		3411	2 42	0,00	0,00	0,00	0,00	0,00	1.818,00
SU 34	Summe Auszahlungen investive Gebarung							0,00	0,00	2.988,29
SA2	Saldo (2) Geldfluss aus der Investiven Gebarung (33 – 34)							0,00	0,00	-2.988,29
SA3	Saldo (3) Nettofinanzierungssaldo (Saldo 1 + Saldo 2)							-135.300,00	-126.800,00	-129.739,59
Finanzierungstätigkeit										
SU 35	Summe Einzahlungen aus der Finanzierungstätigkeit							0,00	0,00	0,00
1/010000-346000	Tilgung Darlehen		3614	65	0,00	0,00	0,00	23.300,00	23.300,00	23.333,34
1/010000-347000	Investitionsdarlehen von Unternehmen (ohne Finanzunternehmen) und anderen		3613	65	0,00	0,00	0,00	600,00	600,00	677,76
SU 36	Summe Auszahlungen aus der Finanzierungstätigkeit							23.900,00	23.900,00	24.011,10
SA4	Saldo (4) Geldfluss aus der Finanzierungstätigkeit (35 – 36)							-23.900,00	-23.900,00	-24.011,10
SA5	Saldo (5) Geldfluss aus der voranschlagswirksamen Gebarung (Saldo 3 + Saldo 4)							-159.200,00	-150.700,00	-153.750,69
010001	Zentralamt									
Operative Gebarung										
SU 21 / 31	Summe Erträge / Einzahlungen operative Gebarung				0,00	0,00	0,00	0,00	0,00	0,00
SU 22 / 32	Summe Aufwendungen / Auszahlungen operative Gebarung				0,00	0,00	0,00	0,00	0,00	0,00
SA 0 / SA 1	(0) Nettoergebnis (21 - 22) / (1) Geldfluss operative Gebarung (31 – 32)				0,00	0,00	0,00	0,00	0,00	0,00
SA01	Saldo (01) Haushaltsrücklagen (230 - 240)				0,00	0,00	0,00	0,00	0,00	0,00
SA00	Saldo (00) Nettoergebnis nach Haushaltsrücklagen (Saldo 0 + Saldo 01)				0,00	0,00	0,00			
Investive Gebarung										
6/010001+300000	Kapitaltransfers von Bund, Bundesfonds und Bundeskammern		3331	1	0,00	0,00	0,00	1.500,00	0,00	0,00
6/010001+300742	Förderung Bund KIP		3331	1	0,00	0,00	0,00	3.500,00	0,00	0,00
SU 33	Summe Einzahlungen investive Gebarung							5.000,00	0,00	0,00

		MVAG			Ergebnisvoranschlag			Finanzierungsvoranschlag		
		EH	FH	VC QU	VA 2026	VA 2025	RA 2024	VA 2026	VA 2025	RA 2024
5/010001-050742	Stromtankstelle	3412	1		0,00	0,00	0,00	5.000,00	0,00	0,00
SU 34	Summe Auszahlungen investive Gebarung							5.000,00	0,00	0,00
SA2	Saldo (2) Geldfluss aus der Investiven Gebarung (33 – 34)							0,00	0,00	0,00
SA3	Saldo (3) Nettofinanzierungssaldo (Saldo 1 + Saldo 2)							0,00	0,00	0,00
Finanzierungstätigkeit										
SU 35	Summe Einzahlungen aus der Finanzierungstätigkeit							0,00	0,00	0,00
SU 36	Summe Auszahlungen aus der Finanzierungstätigkeit							0,00	0,00	0,00
SA4	Saldo (4) Geldfluss aus der Finanzierungstätigkeit (35 – 36)							0,00	0,00	0,00
SA5	Saldo (5) Geldfluss aus der voranschlagswirksamen Gebarung (Saldo 3 + Saldo 4)							0,00	0,00	0,00
015	Pressestelle, Amtsblatt und Öffentlichkeitsarbeit									
015000	Pressestelle, Amtsblatt und Öffentl ichtkeitsarbeit									
Operative Gebarung										
SU 21 / 31	Summe Erträge / Einzahlungen operative Gebarung				0,00	0,00	0,00	0,00	0,00	0,00
1/015000-457000	Gemeindezeitung u. Postwürfe	2221	3221	23	25.000,00	20.000,00	25.485,60	25.000,00	20.000,00	25.485,60
SU 22 / 32	Summe Aufwendungen / Auszahlungen operative Gebarung				25.000,00	20.000,00	25.485,60	25.000,00	20.000,00	25.485,60
SA 0 / SA 1	(0) Nettoergebnis (21 - 22) / (1) Geldfluss operative Gebarung (31 – 32)				-25.000,00	-20.000,00	-25.485,60	-25.000,00	-20.000,00	-25.485,60
SA01	Saldo (01) Haushaltsrücklagen (230 - 240)				0,00	0,00	0,00	0,00	0,00	0,00
SA00	Saldo (00) Nettoergebnis nach Haushaltsrücklagen (Saldo 0 + Saldo 01)				-25.000,00	-20.000,00	-25.485,60			
Investive Gebarung										
SU 33	Summe Einzahlungen investive Gebarung							0,00	0,00	0,00
SU 34	Summe Auszahlungen investive Gebarung							0,00	0,00	0,00
SA2	Saldo (2) Geldfluss aus der Investiven Gebarung (33 – 34)							0,00	0,00	0,00
SA3	Saldo (3) Nettofinanzierungssaldo (Saldo 1 + Saldo 2)							-25.000,00	-20.000,00	-25.485,60
Finanzierungstätigkeit										
SU 35	Summe Einzahlungen aus der Finanzierungstätigkeit							0,00	0,00	0,00
SU 36	Summe Auszahlungen aus der Finanzierungstätigkeit							0,00	0,00	0,00
SA4	Saldo (4) Geldfluss aus der Finanzierungstätigkeit (35 – 36)							0,00	0,00	0,00
SA5	Saldo (5) Geldfluss aus der voranschlagswirksamen Gebarung (Saldo 3 + Saldo 4)							-25.000,00	-20.000,00	-25.485,60
016	Elektronische Datenverarbeitung									
016000	Elektronische Datenverarbeitung									
Operative Gebarung										
SU 21 / 31	Summe Erträge / Einzahlungen operative Gebarung				0,00	0,00	0,00	0,00	0,00	0,00
1/016000-680000	Planmäßige Abschreibung	2226			11.100,00	15.300,00	17.108,55	0,00	0,00	0,00
SU 22 / 32	Summe Aufwendungen / Auszahlungen operative Gebarung				11.100,00	15.300,00	17.108,55	0,00	0,00	0,00
SA 0 / SA 1	(0) Nettoergebnis (21 - 22) / (1) Geldfluss operative Gebarung (31 – 32)				-11.100,00	-15.300,00	-17.108,55	0,00	0,00	0,00
SA01	Saldo (01) Haushaltsrücklagen (230 - 240)				0,00	0,00	0,00	0,00	0,00	0,00

		MVAG VC QU			Ergebnisvoranschlag			Finanzierungsvoranschlag		
		EH	FH		VA 2026	VA 2025	RA 2024	VA 2026	VA 2025	RA 2024
SA00	Saldo (00) Nettoergebnis nach Haushaltsrücklagen (Saldo 0 + Saldo 01)				-11.100,00	-15.300,00	-17.108,55			
Investive Gebarung										
SU 33	Summe Einzahlungen investive Gebarung							0,00	0,00	0,00
SU 34	Summe Auszahlungen investive Gebarung							0,00	0,00	0,00
SA2	Saldo (2) Geldfluss aus der Investiven Gebarung (33 – 34)							0,00	0,00	0,00
SA3	Saldo (3) Nettofinanzierungssaldo (Saldo 1 + Saldo 2)							0,00	0,00	0,00
Finanzierungstätigkeit										
SU 35	Summe Einzahlungen aus der Finanzierungstätigkeit							0,00	0,00	0,00
SU 36	Summe Auszahlungen aus der Finanzierungstätigkeit							0,00	0,00	0,00
SA4	Saldo (4) Geldfluss aus der Finanzierungstätigkeit (35 – 36)							0,00	0,00	0,00
SA5	Saldo (5) Geldfluss aus der voranschlagswirksamen Gebarung (Saldo 3 + Saldo 4)							0,00	0,00	0,00
019	Repräsentation									
019000	Repräsentationen									
Operative Gebarung										
SU 21 / 31	Summe Erträge / Einzahlungen operative Gebarung				0,00	0,00	0,00	0,00	0,00	0,00
1/019000-723000	Repräsentation	2225	3225	24	9.000,00	7.000,00	9.676,71	9.000,00	7.000,00	9.676,71
1/019000-723100	Jubiläumsgutscheine	2225	3225	24	500,00	500,00	500,00	500,00	500,00	500,00
1/019000-723200	Blumen usw. f. Gratulationen	2225	3225	24	1.500,00	500,00	353,59	1.500,00	500,00	353,59
1/019000-723300	Verkostigungen	2225	3225	24	5.000,00	3.500,00	3.272,52	5.000,00	3.500,00	3.272,52
SU 22 / 32	Summe Aufwendungen / Auszahlungen operative Gebarung				16.000,00	11.500,00	13.802,82	16.000,00	11.500,00	13.802,82
SA 0 / SA 1	(0) Nettoergebnis (21 - 22) / (1) Geldfluss operative Gebarung (31 – 32)				-16.000,00	-11.500,00	-13.802,82	-16.000,00	-11.500,00	-13.802,82
SA01	Saldo (01) Haushaltsrücklagen (230 - 240)				0,00	0,00	0,00	0,00	0,00	0,00
SA00	Saldo (00) Nettoergebnis nach Haushaltsrücklagen (Saldo 0 + Saldo 01)				-16.000,00	-11.500,00	-13.802,82			
Investive Gebarung										
SU 33	Summe Einzahlungen investive Gebarung							0,00	0,00	0,00
SU 34	Summe Auszahlungen investive Gebarung							0,00	0,00	0,00
SA2	Saldo (2) Geldfluss aus der Investiven Gebarung (33 – 34)							0,00	0,00	0,00
SA3	Saldo (3) Nettofinanzierungssaldo (Saldo 1 + Saldo 2)							-16.000,00	-11.500,00	-13.802,82
Finanzierungstätigkeit										
SU 35	Summe Einzahlungen aus der Finanzierungstätigkeit							0,00	0,00	0,00
SU 36	Summe Auszahlungen aus der Finanzierungstätigkeit							0,00	0,00	0,00
SA4	Saldo (4) Geldfluss aus der Finanzierungstätigkeit (35 – 36)							0,00	0,00	0,00
SA5	Saldo (5) Geldfluss aus der voranschlagswirksamen Gebarung (Saldo 3 + Saldo 4)							-16.000,00	-11.500,00	-13.802,82

		MVAG VC QU			Ergebnisvoranschlag			Finanzierungsvoranschlag		
		EH	FH		VA 2026	VA 2025	RA 2024	VA 2026	VA 2025	RA 2024
02	Hauptverwaltung									
022	Standesamt									
022000	Standesamt									
Operative Gebarung										
SU 21 / 31	Summe Erträge / Einzahlungen operative Gebarung				0,00	0,00	0,00	0,00	0,00	0,00
1/022000-752000	Beitrag Standes- u. Staatsbürgersch. Verband	2231	3231	26	12.200,00	12.200,00	11.438,05	12.200,00	12.200,00	11.438,05
SU 22 / 32	Summe Aufwendungen / Auszahlungen operative Gebarung				12.200,00	12.200,00	11.438,05	12.200,00	12.200,00	11.438,05
SA 0 / SA 1	(0) Nettoergebnis (21 - 22) / (1) Geldfluss operative Gebarung (31 - 32)				-12.200,00	-12.200,00	-11.438,05	-12.200,00	-12.200,00	-11.438,05
SA01	Saldo (01) Haushaltsrücklagen (230 - 240)				0,00	0,00	0,00	0,00	0,00	0,00
SA00	Saldo (00) Nettoergebnis nach Haushaltsrücklagen (Saldo 0 + Saldo 01)				-12.200,00	-12.200,00	-11.438,05			
Investive Gebarung										
SU 33	Summe Einzahlungen investive Gebarung							0,00	0,00	0,00
SU 34	Summe Auszahlungen investive Gebarung							0,00	0,00	0,00
SA2	Saldo (2) Geldfluss aus der Investiven Gebarung (33 - 34)							0,00	0,00	0,00
SA3	Saldo (3) Nettofinanzierungssaldo (Saldo 1 + Saldo 2)							-12.200,00	-12.200,00	-11.438,05
Finanzierungstätigkeit										
SU 35	Summe Einzahlungen aus der Finanzierungstätigkeit							0,00	0,00	0,00
SU 36	Summe Auszahlungen aus der Finanzierungstätigkeit							0,00	0,00	0,00
SA4	Saldo (4) Geldfluss aus der Finanzierungstätigkeit (35 - 36)							0,00	0,00	0,00
SA5	Saldo (5) Geldfluss aus der voranschlagswirksamen Gebarung (Saldo 3 + Saldo 4)							-12.200,00	-12.200,00	-11.438,05
024	Wahlamt									
024000	Wahlamt									
Operative Gebarung										
2/024000+816000	Ersätze für Wahlen	2114	3114	13	1.500,00	5.000,00	4.218,82	1.500,00	5.000,00	4.218,82
SU 21 / 31	Summe Erträge / Einzahlungen operative Gebarung				1.500,00	5.000,00	4.218,82	1.500,00	5.000,00	4.218,82
1/024000-580000	Dienstgeberbeiträge zum Ausgleichsfonds für Familienbeihilfen	2212	3212	20	400,00	500,00	537,88	400,00	500,00	537,88
1/024000-582000	Sonstige Dienstgeberbeiträge zur sozialen Sicherheit	2212	3212	20	1.800,00	2.200,00	2.722,60	1.800,00	2.200,00	2.722,60
1/024000-582100	Sonstige Dienstgeberbeiträge zur sozialen Sicherheit	2212	3212	20	100,00	200,00	133,60	100,00	200,00	133,60
1/024000-728000	Wahlen (Kosten Lohnverrechnung u. Gemdat)	2225	3225	24	2.000,00	7.000,00	21.428,91	2.000,00	7.000,00	21.428,91
SU 22 / 32	Summe Aufwendungen / Auszahlungen operative Gebarung				4.300,00	9.900,00	24.822,99	4.300,00	9.900,00	24.822,99
SA 0 / SA 1	(0) Nettoergebnis (21 - 22) / (1) Geldfluss operative Gebarung (31 - 32)				-2.800,00	-4.900,00	-20.604,17	-2.800,00	-4.900,00	-20.604,17
SA01	Saldo (01) Haushaltsrücklagen (230 - 240)				0,00	0,00	0,00	0,00	0,00	0,00

		MVAG	VC QU	Ergebnisvoranschlag			Finanzierungsvoranschlag		
		EH	FH	VA 2026	VA 2025	RA 2024	VA 2026	VA 2025	RA 2024
SA00	Saldo (00) Nettoergebnis nach Haushaltsrücklagen (Saldo 0 + Saldo 01)			-2.800,00	-4.900,00	-20.604,17			
Investive Gebarung									
SU 33	Summe Einzahlungen investive Gebarung						0,00	0,00	0,00
SU 34	Summe Auszahlungen investive Gebarung						0,00	0,00	0,00
SA2	Saldo (2) Geldfluss aus der Investiven Gebarung (33 – 34)						0,00	0,00	0,00
SA3	Saldo (3) Nettofinanzierungssaldo (Saldo 1 + Saldo 2)						-2.800,00	-4.900,00	-20.604,17
Finanzierungstätigkeit									
SU 35	Summe Einzahlungen aus der Finanzierungstätigkeit						0,00	0,00	0,00
SU 36	Summe Auszahlungen aus der Finanzierungstätigkeit						0,00	0,00	0,00
SA4	Saldo (4) Geldfluss aus der Finanzierungstätigkeit (35 – 36)						0,00	0,00	0,00
SA5	Saldo (5) Geldfluss aus der voranschlagswirksamen Gebarung (Saldo 3 + Saldo 4)						-2.800,00	-4.900,00	-20.604,17
03 Bauverwaltung									
031 Amt für Raumordnung und Raumplanung									
031000 Amt für Raumordnung und Raumplanung									
Operative Gebarung									
2/031000+861000	Transfers von Ländern, Landesfonds und Landeskammern	2121	3121	0,00	0,00	1.600,00	0,00	0,00	1.600,00
SU 21 / 31	Summe Erträge / Einzahlungen operative Gebarung			0,00	0,00	1.600,00	0,00	0,00	1.600,00
1/031000-680000	Planmäßige Abschreibung		2226	6.200,00	4.000,00	3.689,13	0,00	0,00	0,00
SU 22 / 32	Summe Aufwendungen / Auszahlungen operative Gebarung			6.200,00	4.000,00	3.689,13	0,00	0,00	0,00
SA 0 / SA 1	(0) Nettoergebnis (21 - 22) / (1) Geldfluss operative Gebarung (31 – 32)			-6.200,00	-4.000,00	-2.089,13	0,00	0,00	1.600,00
SA01	Saldo (01) Haushaltsrücklagen (230 - 240)			0,00	0,00	0,00	0,00	0,00	0,00
SA00	Saldo (00) Nettoergebnis nach Haushaltsrücklagen (Saldo 0 + Saldo 01)			-6.200,00	-4.000,00	-2.089,13			
Investive Gebarung									
SU 33	Summe Einzahlungen investive Gebarung						0,00	0,00	0,00
1/031000-070000	Aktivierungsfähige Rechte (Flächenwidmungsplan)		3411 2 42	0,00	0,00	0,00	25.000,00	10.000,00	5.724,00
SU 34	Summe Auszahlungen investive Gebarung						25.000,00	10.000,00	5.724,00
SA2	Saldo (2) Geldfluss aus der Investiven Gebarung (33 – 34)						-25.000,00	-10.000,00	-5.724,00
SA3	Saldo (3) Nettofinanzierungssaldo (Saldo 1 + Saldo 2)						-25.000,00	-10.000,00	-4.124,00
Finanzierungstätigkeit									
SU 35	Summe Einzahlungen aus der Finanzierungstätigkeit						0,00	0,00	0,00
SU 36	Summe Auszahlungen aus der Finanzierungstätigkeit						0,00	0,00	0,00
SA4	Saldo (4) Geldfluss aus der Finanzierungstätigkeit (35 – 36)						0,00	0,00	0,00
SA5	Saldo (5) Geldfluss aus der voranschlagswirksamen Gebarung (Saldo 3 + Saldo 4)						-25.000,00	-10.000,00	-4.124,00

		MVAG	VC QU	Ergebnisvoranschlag			Finanzierungsvoranschlag			
		EH	FH		VA 2026	VA 2025	RA 2024	VA 2026	VA 2025	RA 2024
06	Sonstige Maßnahmen									
060	Beiträge an Verbände, Vereine oder sonstige Organisationen									
060000	Beiträge an Verbände, Vereine oder sonstige Organisationen									
Operative Gebarung										
SU 21 / 31	Summe Erträge / Einzahlungen operative Gebarung				0,00	0,00	0,00	0,00	0,00	0,00
1/060000-726000	Beitrag Gemeindevertreterverband	2225	3225	24	26.000,00	23.000,00	22.659,16	26.000,00	23.000,00	22.659,16
SU 22 / 32	Summe Aufwendungen / Auszahlungen operative Gebarung				26.000,00	23.000,00	22.659,16	26.000,00	23.000,00	22.659,16
SA 0 / SA 1	(0) Nettoergebnis (21 - 22) / (1) Geldfluss operative Gebarung (31 – 32)				-26.000,00	-23.000,00	-22.659,16	-26.000,00	-23.000,00	-22.659,16
SA01	Saldo (01) Haushaltsrücklagen (230 - 240)				0,00	0,00	0,00	0,00	0,00	0,00
SA00	Saldo (00) Nettoergebnis nach Haushaltsrücklagen (Saldo 0 + Saldo 01)				-26.000,00	-23.000,00	-22.659,16			
Investive Gebarung										
SU 33	Summe Einzahlungen investive Gebarung							0,00	0,00	0,00
SU 34	Summe Auszahlungen investive Gebarung							0,00	0,00	0,00
SA2	Saldo (2) Geldfluss aus der Investiven Gebarung (33 – 34)							0,00	0,00	0,00
SA3	Saldo (3) Nettofinanzierungssaldo (Saldo 1 + Saldo 2)							-26.000,00	-23.000,00	-22.659,16
Finanzierungstätigkeit										
SU 35	Summe Einzahlungen aus der Finanzierungstätigkeit							0,00	0,00	0,00
SU 36	Summe Auszahlungen aus der Finanzierungstätigkeit							0,00	0,00	0,00
SA4	Saldo (4) Geldfluss aus der Finanzierungstätigkeit (35 – 36)							0,00	0,00	0,00
SA5	Saldo (5) Geldfluss aus der voranschlagswirksamen Gebarung (Saldo 3 + Saldo 4)							-26.000,00	-23.000,00	-22.659,16
061	Sonstige Subventionen									
061000	Sonstige Subventionen									
Operative Gebarung										
SU 21 / 31	Summe Erträge / Einzahlungen operative Gebarung				0,00	0,00	0,00	0,00	0,00	0,00
1/061000-757000	Heizkostenzuschuss	2234	3234	27	4.000,00	4.000,00	4.725,00	4.000,00	4.000,00	4.725,00
1/061000-757010	Schulstartgeld	2234	3234	27	6.200,00	5.000,00	4.800,00	6.200,00	5.000,00	4.745,00
1/061000-757020	Sonstige Subventionen	2234	3234	27	30.000,00	30.000,00	35.576,20	30.000,00	30.000,00	35.576,20
SU 22 / 32	Summe Aufwendungen / Auszahlungen operative Gebarung				40.200,00	39.000,00	45.101,20	40.200,00	39.000,00	45.046,20
SA 0 / SA 1	(0) Nettoergebnis (21 - 22) / (1) Geldfluss operative Gebarung (31 – 32)				-40.200,00	-39.000,00	-45.101,20	-40.200,00	-39.000,00	-45.046,20
SA01	Saldo (01) Haushaltsrücklagen (230 - 240)				0,00	0,00	0,00	0,00	0,00	0,00
SA00	Saldo (00) Nettoergebnis nach Haushaltsrücklagen (Saldo 0 + Saldo 01)				-40.200,00	-39.000,00	-45.101,20			
Investive Gebarung										
SU 33	Summe Einzahlungen investive Gebarung							0,00	0,00	0,00
SU 34	Summe Auszahlungen investive Gebarung							0,00	0,00	0,00
SA2	Saldo (2) Geldfluss aus der Investiven Gebarung (33 – 34)							0,00	0,00	0,00
SA3	Saldo (3) Nettofinanzierungssaldo (Saldo 1 + Saldo 2)							-40.200,00	-39.000,00	-45.046,20

		MVAG			Ergebnisvoranschlag			Finanzierungsvoranschlag		
		EH	FH	VC QU	VA 2026	VA 2025	RA 2024	VA 2026	VA 2025	RA 2024
Finanzierungstätigkeit										
SU 35	Summe Einzahlungen aus der Finanzierungstätigkeit							0,00	0,00	0,00
SU 36	Summe Auszahlungen aus der Finanzierungstätigkeit							0,00	0,00	0,00
SA4	Saldo (4) Geldfluss aus der Finanzierungstätigkeit (35 – 36)							0,00	0,00	0,00
SA5	Saldo (5) Geldfluss aus der voranschlagswirksamen Gebarung (Saldo 3 + Saldo 4)							-40.200,00	-39.000,00	-45.046,20
09	Personalbetreuung									
091	Personalausbildung und Personalfortbildung									
091000	Personalausbildung und Personalfortbildung									
Operative Gebarung										
SU 21 / 31	Summe Erträge / Einzahlungen operative Gebarung				0,00	0,00	0,00	0,00	0,00	0,00
1/091000-729000	Schulunge, Fortbilung, Seminare	2225	3225	24	5.000,00	5.000,00	7.151,40	5.000,00	5.000,00	7.151,40
SU 22 / 32	Summe Aufwendungen / Auszahlungen operative Gebarung				5.000,00	5.000,00	7.151,40	5.000,00	5.000,00	7.151,40
SA 0 / SA 1	(0) Nettoergebnis (21 - 22) / (1) Geldfluss operative Gebarung (31 – 32)				-5.000,00	-5.000,00	-7.151,40	-5.000,00	-5.000,00	-7.151,40
SA01	Saldo (01) Haushaltsrücklagen (230 - 240)				0,00	0,00	0,00	0,00	0,00	0,00
SA00	Saldo (00) Nettoergebnis nach Haushaltsrücklagen (Saldo 0 + Saldo 01)				-5.000,00	-5.000,00	-7.151,40			
Investive Gebarung										
SU 33	Summe Einzahlungen investive Gebarung							0,00	0,00	0,00
SU 34	Summe Auszahlungen investive Gebarung							0,00	0,00	0,00
SA2	Saldo (2) Geldfluss aus der Investiven Gebarung (33 – 34)							0,00	0,00	0,00
SA3	Saldo (3) Nettofinanzierungssaldo (Saldo 1 + Saldo 2)							-5.000,00	-5.000,00	-7.151,40
Finanzierungstätigkeit										
SU 35	Summe Einzahlungen aus der Finanzierungstätigkeit							0,00	0,00	0,00
SU 36	Summe Auszahlungen aus der Finanzierungstätigkeit							0,00	0,00	0,00
SA4	Saldo (4) Geldfluss aus der Finanzierungstätigkeit (35 – 36)							0,00	0,00	0,00
SA5	Saldo (5) Geldfluss aus der voranschlagswirksamen Gebarung (Saldo 3 + Saldo 4)							-5.000,00	-5.000,00	-7.151,40
094	Gemeinschaftspflege									
094000	Gemeinschaftspflege									
Operative Gebarung										
SU 21 / 31	Summe Erträge / Einzahlungen operative Gebarung				0,00	0,00	0,00	0,00	0,00	0,00
1/094000-723000	Gemeinschaftspflege	2225	3225	24	5.000,00	2.000,00	4.670,90	5.000,00	2.000,00	4.670,90
SU 22 / 32	Summe Aufwendungen / Auszahlungen operative Gebarung				5.000,00	2.000,00	4.670,90	5.000,00	2.000,00	4.670,90
SA 0 / SA 1	(0) Nettoergebnis (21 - 22) / (1) Geldfluss operative Gebarung (31 – 32)				-5.000,00	-2.000,00	-4.670,90	-5.000,00	-2.000,00	-4.670,90
SA01	Saldo (01) Haushaltsrücklagen (230 - 240)				0,00	0,00	0,00	0,00	0,00	0,00
SA00	Saldo (00) Nettoergebnis nach Haushaltsrücklagen (Saldo 0 + Saldo 01)				-5.000,00	-2.000,00	-4.670,90			

		MVAG	VC QU	Ergebnisvoranschlag			Finanzierungsvoranschlag		
		EH	FH	VA 2026	VA 2025	RA 2024	VA 2026	VA 2025	RA 2024
Investive Gebarung									
SU 33	Summe Einzahlungen investive Gebarung						0,00	0,00	0,00
SU 34	Summe Auszahlungen investive Gebarung						0,00	0,00	0,00
SA2	Saldo (2) Geldfluss aus der Investiven Gebarung (33 – 34)						0,00	0,00	0,00
SA3	Saldo (3) Nettofinanzierungssaldo (Saldo 1 + Saldo 2)						-5.000,00	-2.000,00	-4.670,90
Finanzierungstätigkeit									
SU 35	Summe Einzahlungen aus der Finanzierungstätigkeit						0,00	0,00	0,00
SU 36	Summe Auszahlungen aus der Finanzierungstätigkeit						0,00	0,00	0,00
SA4	Saldo (4) Geldfluss aus der Finanzierungstätigkeit (35 – 36)						0,00	0,00	0,00
SA5	Saldo (5) Geldfluss aus der voranschlagswirksamen Gebarung (Saldo 3 + Saldo 4)						-5.000,00	-2.000,00	-4.670,90

MVAG					Ergebnisvoranschlag			Finanzierungsvoranschlag		
EH					VA 2026			VA 2026		
FH					VA 2025			VA 2025		
VC QU					RA 2024			RA 2024		
1 Öffentliche Ordnung und Sicherheit										
13	Sonderpolizei									
131	Bau- und Feuerpolizei									
131000	Bau- und Feuerpolizei									
Operative Gebarung										
2/131000+816000	Ersatz der Sachverständigenhonorare	2114	3114	13	5.000,00	5.000,00	4.526,44	5.000,00	5.000,00	4.772,52
SU 21 / 31	Summe Erträge / Einzahlungen operative Gebarung				5.000,00	5.000,00	4.526,44	5.000,00	5.000,00	4.772,52
1/131000-640000	Sachverständigenhonorare	2222	3222	24	10.000,00	10.000,00	15.868,32	10.000,00	10.000,00	13.384,32
SU 22 / 32	Summe Aufwendungen / Auszahlungen operative Gebarung				10.000,00	10.000,00	15.868,32	10.000,00	10.000,00	13.384,32
SA 0 / SA 1	(0) Nettoergebnis (21 - 22) / (1) Geldfluss operative Gebarung (31 – 32)				-5.000,00	-5.000,00	-11.341,88	-5.000,00	-5.000,00	-8.611,80
SA01	Saldo (01) Haushaltsrücklagen (230 - 240)				0,00	0,00	0,00	0,00	0,00	0,00
SA00	Saldo (00) Nettoergebnis nach Haushaltsrücklagen (Saldo 0 + Saldo 01)				-5.000,00	-5.000,00	-11.341,88			
Investive Gebarung										
SU 33	Summe Einzahlungen investive Gebarung							0,00	0,00	0,00
SU 34	Summe Auszahlungen investive Gebarung							0,00	0,00	0,00
SA2	Saldo (2) Geldfluss aus der Investiven Gebarung (33 – 34)							0,00	0,00	0,00
SA3	Saldo (3) Nettofinanzierungssaldo (Saldo 1 + Saldo 2)							-5.000,00	-5.000,00	-8.611,80
Finanzierungstätigkeit										
SU 35	Summe Einzahlungen aus der Finanzierungstätigkeit							0,00	0,00	0,00
SU 36	Summe Auszahlungen aus der Finanzierungstätigkeit							0,00	0,00	0,00
SA4	Saldo (4) Geldfluss aus der Finanzierungstätigkeit (35 – 36)							0,00	0,00	0,00
SA5	Saldo (5) Geldfluss aus der voranschlagswirksamen Gebarung (Saldo 3 + Saldo 4)							-5.000,00	-5.000,00	-8.611,80
133	Veterinärpolizei									
133000	Veterinärpolizei									
Operative Gebarung										
2/133000+808000	Erlöse für Hundemarken	2116	3116	16	100,00	100,00	40,00	100,00	100,00	40,00
SU 21 / 31	Summe Erträge / Einzahlungen operative Gebarung				100,00	100,00	40,00	100,00	100,00	40,00
SU 22 / 32	Summe Aufwendungen / Auszahlungen operative Gebarung				0,00	0,00	0,00	0,00	0,00	0,00
SA 0 / SA 1	(0) Nettoergebnis (21 - 22) / (1) Geldfluss operative Gebarung (31 – 32)				100,00	100,00	40,00	100,00	100,00	40,00
SA01	Saldo (01) Haushaltsrücklagen (230 - 240)				0,00	0,00	0,00	0,00	0,00	0,00
SA00	Saldo (00) Nettoergebnis nach Haushaltsrücklagen (Saldo 0 + Saldo 01)				100,00	100,00	40,00			
Investive Gebarung										
SU 33	Summe Einzahlungen investive Gebarung							0,00	0,00	0,00
SU 34	Summe Auszahlungen investive Gebarung							0,00	0,00	0,00
SA2	Saldo (2) Geldfluss aus der Investiven Gebarung (33 – 34)							0,00	0,00	0,00

		MVAG		VC QU	Ergebnisvoranschlag			Finanzierungsvoranschlag		
		EH	FH		VA 2026	VA 2025	RA 2024	VA 2026	VA 2025	RA 2024
SA3	Saldo (3) Nettofinanzierungssaldo (Saldo 1 + Saldo 2)							100,00	100,00	40,00
Finanzierungstätigkeit										
SU 35	Summe Einzahlungen aus der Finanzierungstätigkeit							0,00	0,00	0,00
SU 36	Summe Auszahlungen aus der Finanzierungstätigkeit							0,00	0,00	0,00
SA4	Saldo (4) Geldfluss aus der Finanzierungstätigkeit (35 – 36)							0,00	0,00	0,00
SA5	Saldo (5) Geldfluss aus der voranschlagswirksamen Gebarung (Saldo 3 + Saldo 4)							100,00	100,00	40,00
16	Feuerwehrwesen									
164	Förderung der Brandbekämpfung und Brandverhütung									
164000	Förderung der Brandbekämpfung und Brandverhütung									
Operative Gebarung										
2/164000+813000	Erträge aus der Auflösung von Investitionszuschüssen (Kapitaltransfers)	2127			5.200,00	5.200,00	5.152,73	0,00	0,00	0,00
SU 21 / 31	Summe Erträge / Einzahlungen operative Gebarung				5.200,00	5.200,00	5.152,73	0,00	0,00	0,00
1/164000-453000	Feuerwehr Aufwandsvergütung 100,-- pro FF-Mann	2221	3221	23	12.500,00	12.000,00	18.032,47	12.500,00	12.000,00	12.171,10
1/164000-600004	16370682 EVN Strom Kogelstraße 6, FF Fels	2222	3222		100,00	0,00	0,00	100,00	0,00	0,00
1/164000-617000	FF Stettenhof Reparaturen und Instandhaltung	2224	3224	24	5.500,00	5.000,00	6.459,60	5.500,00	5.000,00	6.459,60
1/164000-617010	FF Gösing Reparaturen und Instandhaltung	2224	3224	24	5.500,00	5.000,00	5.772,48	5.500,00	5.000,00	5.772,48
1/164000-617020	FF Fels Reparaturen und Instandhaltung	2224	3224	24	5.500,00	5.000,00	18.599,85	5.500,00	5.000,00	18.599,85
1/164000-617030	FF Stettenhof Jugend	2224	3224	24	2.000,00	0,00	0,00	2.000,00	0,00	0,00
1/164000-650000	Zinsen für Finanzschulden in Euro	2241	3241	25	0,00	0,00	270,68	0,00	0,00	270,68
1/164000-670000	Versicherung FF Fels	2222	3222	24	1.600,00	1.600,00	1.566,93	1.600,00	1.600,00	1.566,93
1/164000-670100	Versicherung FF Gösing	2222	3222	24	2.000,00	1.200,00	1.108,89	2.000,00	1.200,00	1.108,89
1/164000-670200	Versicherung FF Stettenhof	2222	3222	24	1.600,00	1.600,00	1.536,86	1.600,00	1.600,00	1.536,86
1/164000-680000	Planmäßige Abschreibung	2226			45.400,00	45.400,00	45.357,08	0,00	0,00	0,00
1/164000-711000	Gebühren für die Benützung von Gemeindeeinrichtungen und Anlagen gemäß FAG	2225	3225	24	2.600,00	2.500,00	2.532,96	2.600,00	2.500,00	2.532,96
1/164000-720000	Kostenbeitrag NÖ Landesfeuerwehrverband	2225	3225	24	0,00	0,00	550,66	0,00	0,00	550,66
1/164000-723400	Verköstigung	2225	3225	24	4.000,00	4.000,00	3.388,72	4.000,00	4.000,00	3.388,72
1/164000-726000	Beiträge Land und Abschnitt	2225	3225	24	1.700,00	1.500,00	1.662,28	1.700,00	1.500,00	1.662,28
SU 22 / 32	Summe Aufwendungen / Auszahlungen operative Gebarung				90.000,00	84.800,00	106.839,46	44.600,00	39.400,00	55.621,01
SA 0 / SA 1	(0) Nettoergebnis (21 - 22) / (1) Geldfluss operative Gebarung (31 – 32)				-84.800,00	-79.600,00	-101.686,73	-44.600,00	-39.400,00	-55.621,01
SA01	Saldo (01) Haushaltsrücklagen (230 - 240)				0,00	0,00	0,00	0,00	0,00	0,00

		MVAG	VC QU	Ergebnisvoranschlag			Finanzierungsvoranschlag		
		EH	FH	VA 2026	VA 2025	RA 2024	VA 2026	VA 2025	RA 2024
SA00	Saldo (00) Nettoergebnis nach Haushaltsrücklagen (Saldo 0 + Saldo 01)			-84.800,00	-79.600,00	-101.686,73			
Investive Gebarung									
SU 33	Summe Einzahlungen investive Gebarung						0,00	0,00	0,00
SU 34	Summe Auszahlungen investive Gebarung						0,00	0,00	0,00
SA2	Saldo (2) Geldfluss aus der Investiven Gebarung (33 – 34)						0,00	0,00	0,00
SA3	Saldo (3) Nettofinanzierungssaldo (Saldo 1 + Saldo 2)						-44.600,00	-39.400,00	-55.621,01
Finanzierungstätigkeit									
SU 35	Summe Einzahlungen aus der Finanzierungstätigkeit						0,00	0,00	0,00
1/164000-347000	Investitionsdarlehen von Unternehmen (ohne Finanzunternehmen) und anderen	3613	65	0,00	0,00	0,00	2.000,00	2.000,00	2.139,18
SU 36	Summe Auszahlungen aus der Finanzierungstätigkeit						2.000,00	2.000,00	2.139,18
SA4	Saldo (4) Geldfluss aus der Finanzierungstätigkeit (35 – 36)						-2.000,00	-2.000,00	-2.139,18
SA5	Saldo (5) Geldfluss aus der voranschlagswirksamen Gebarung (Saldo 3 + Saldo 4)						-46.600,00	-41.400,00	-57.760,19
164001	FF Fahrzeug FF Gösing								
Operative Gebarung									
6/164001+899000	Entnahmen aus Verrechnungsrücklagen zwischen operativer Gebarung und Projekten	2116	1	25.000,00	0,00	0,00	0,00	0,00	0,00
SU 21 / 31	Summe Erträge / Einzahlungen operative Gebarung			25.000,00	0,00	0,00	0,00	0,00	0,00
SU 22 / 32	Summe Aufwendungen / Auszahlungen operative Gebarung			0,00	0,00	0,00	0,00	0,00	0,00
SA 0 / SA 1	(0) Nettoergebnis (21 - 22) / (1) Geldfluss operative Gebarung (31 – 32)			25.000,00	0,00	0,00	0,00	0,00	0,00
SA01	Saldo (01) Haushaltsrücklagen (230 - 240)			0,00	0,00	0,00	0,00	0,00	0,00
SA00	Saldo (00) Nettoergebnis nach Haushaltsrücklagen (Saldo 0 + Saldo 01)			25.000,00	0,00	0,00			
Investive Gebarung									
6/164001+301000	MTF FF Gösing Beitrag Land NÖ	3331	1	0,00	0,00	0,00	20.000,00	0,00	0,00
6/164001+307000	MTF FF Gösing Beitrag Feuerwehr	3334	1	0,00	0,00	0,00	25.000,00	0,00	0,00
SU 33	Summe Einzahlungen investive Gebarung						45.000,00	0,00	0,00
5/164001-040000	MTF FF Gösing	3414	1	0,00	0,00	0,00	70.000,00	0,00	0,00
SU 34	Summe Auszahlungen investive Gebarung						70.000,00	0,00	0,00
SA2	Saldo (2) Geldfluss aus der Investiven Gebarung (33 – 34)						-25.000,00	0,00	0,00
SA3	Saldo (3) Nettofinanzierungssaldo (Saldo 1 + Saldo 2)						-25.000,00	0,00	0,00
Finanzierungstätigkeit									
SU 35	Summe Einzahlungen aus der Finanzierungstätigkeit						0,00	0,00	0,00
SU 36	Summe Auszahlungen aus der Finanzierungstätigkeit						0,00	0,00	0,00
SA4	Saldo (4) Geldfluss aus der Finanzierungstätigkeit (35 – 36)						0,00	0,00	0,00
SA5	Saldo (5) Geldfluss aus der voranschlagswirksamen Gebarung (Saldo 3 + Saldo 4)						-25.000,00	0,00	0,00

		MVAG		VC QU	Ergebnisvoranschlag			Finanzierungsvoranschlag		
		EH	FH		VA 2026	VA 2025	RA 2024	VA 2026	VA 2025	RA 2024
18	Landesverteidigung									
180	Zivilschutz									
180000	Zivilschutz									
Operative Gebarung										
6/180000+899000	Entnahmen aus Verrechnungsrücklagen zwischen operativer Gebarung und Projekten	2116		1	15.800,00	0,00	0,00	0,00	0,00	0,00
SU 21 / 31	Summe Erträge / Einzahlungen operative Gebarung				15.800,00	0,00	0,00	0,00	0,00	0,00
1/180000-726000	Mitgliedsbeitrag Zivilschutz	2225	3225	24	500,00	500,00	509,67	500,00	500,00	509,67
SU 22 / 32	Summe Aufwendungen / Auszahlungen operative Gebarung				500,00	500,00	509,67	500,00	500,00	509,67
SA 0 / SA 1	(0) Nettoergebnis (21 - 22) / (1) Geldfluss operative Gebarung (31 – 32)				15.300,00	-500,00	-509,67	-500,00	-500,00	-509,67
SA01	Saldo (01) Haushaltsrücklagen (230 - 240)				0,00	0,00	0,00	0,00	0,00	0,00
SA00	Saldo (00) Nettoergebnis nach Haushaltsrücklagen (Saldo 0 + Saldo 01)				15.300,00	-500,00	-509,67			
Investive Gebarung										
6/180000+300742	Kapitaltransfers von Bund, Bundesfonds und Bundeskammern	3331		1	0,00	0,00	0,00	14.200,00	0,00	0,00
SU 33	Summe Einzahlungen investive Gebarung							14.200,00	0,00	0,00
5/180000-050742	Zivilschutz	3412		1	0,00	0,00	0,00	30.000,00	0,00	0,00
SU 34	Summe Auszahlungen investive Gebarung							30.000,00	0,00	0,00
SA2	Saldo (2) Geldfluss aus der Investiven Gebarung (33 – 34)							-15.800,00	0,00	0,00
SA3	Saldo (3) Nettofinanzierungssaldo (Saldo 1 + Saldo 2)							-16.300,00	-500,00	-509,67
Finanzierungstätigkeit										
SU 35	Summe Einzahlungen aus der Finanzierungstätigkeit							0,00	0,00	0,00
SU 36	Summe Auszahlungen aus der Finanzierungstätigkeit							0,00	0,00	0,00
SA4	Saldo (4) Geldfluss aus der Finanzierungstätigkeit (35 – 36)							0,00	0,00	0,00
SA5	Saldo (5) Geldfluss aus der voranschlagswirksamen Gebarung (Saldo 3 + Saldo 4)							-16.300,00	-500,00	-509,67

		MVAG		VC QU	Ergebnisvoranschlag			Finanzierungsvoranschlag		
		EH	FH		VA 2026	VA 2025	RA 2024	VA 2026	VA 2025	RA 2024
2 Unterricht, Erziehung, Sport und Wissenschaft										
21	Allgemeinbildender Unterricht									
211	Volksschulen									
211000	Volksschulen									
Operative Gebarung										
2/211000+810000	Mittagessen	2114	3114	13	0,00	0,00	7.796,50	0,00	0,00	8.158,60
2/211000+813000	Erträge aus der Auflösung von Investitionszuschüssen (Kapitaltransfers)	2127			11.100,00	11.100,00	11.131,20	0,00	0,00	0,00
2/211000+817000	Erträge aus der Auflösung von sonstigen Rückstellungen	2117			300,00	0,00	1.660,74	0,00	0,00	0,00
2/211000+829000	Sonstige Einnahmen	2116	3116	18	0,00	0,00	24.967,42	0,00	0,00	24.967,42
2/211000+861100	Zinsenzuschuss	2121	3121	15	0,00	0,00	326,08	0,00	0,00	326,08
2/211000+863000	Transfers von sonstigen Trägern öffentlichen Rechts und Sozialversicherungsträgern	2121	3121	15	3.400,00	3.400,00	3.514,69	3.400,00	3.400,00	3.514,69
SU 21 / 31	Summe Erträge / Einzahlungen operative Gebarung				14.800,00	14.500,00	49.396,63	3.400,00	3.400,00	36.966,79
1/211000-400000	Geringwertige Wirtschaftsgüter	2221	3221	23	0,00	3.000,00	3.183,20	0,00	3.000,00	3.183,20
1/211000-430000	Mittagessen	2221	3221	23	0,00	0,00	7.603,80	0,00	0,00	7.603,80
1/211000-451000	Pellets/Heizung	2221	3221	23	10.000,00	10.000,00	10.744,07	10.000,00	10.000,00	10.744,07
1/211000-454000	Reinigung	2221	3221	23	5.000,00	5.000,00	5.372,76	5.000,00	5.000,00	5.372,76
1/211000-456000	Büromaterial	2221	3221	23	3.000,00	2.000,00	2.751,55	3.000,00	2.000,00	2.751,55
1/211000-457000	Gesetzblätter, Formulare	2221	3221	23	0,00	100,00	0,00	0,00	100,00	0,00
1/211000-459000	Sonstige Verbrauchsgüter	2221	3221	23	9.000,00	9.000,00	12.768,68	9.000,00	9.000,00	12.768,68
1/211000-510000	Bezüge Angestellte	2211	3211	20	8.300,00	8.200,00	7.576,26	8.300,00	8.200,00	7.576,26
1/211000-510100	Personalkosten f. VS/Personal NMS	2211	3211		6.200,00	6.000,00	6.964,28	6.200,00	6.000,00	5.473,62
1/211000-511000	Bezüge Arbeiter	2211	3211	20	87.200,00	89.300,00	60.068,66	87.200,00	89.300,00	60.068,66
1/211000-511100	Kosten VS Reinigung/Personal NMS	2211	3211		10.000,00	10.000,00	9.484,80	10.000,00	10.000,00	8.146,84
1/211000-566000	Zuwendungen aus Anlass von Dienstjubiläen	2212	3212		200,00	0,00	2.060,24	200,00	0,00	2.060,24
1/211000-580000	Dienstgeberbeiträge zum Ausgleichsfonds für Familienbeihilfen	2212	3212	20	3.000,00	3.600,00	2.527,14	3.000,00	3.600,00	2.527,14
1/211000-582000	SV-DG	2212	3212	20	21.100,00	20.700,00	15.706,01	21.100,00	20.700,00	15.706,01
1/211000-582100	MV-Beiträge	2212	3212	20	1.600,00	1.600,00	1.058,27	1.600,00	1.600,00	1.058,27
1/211000-592000	Dotierung von Rückstellungen für Jubiläumszuwendungen	2214			2.400,00	1.600,00	660,94	0,00	0,00	0,00
1/211000-600000	15601861 EVN Strom Schulplatz 1	2222	3222	24	7.300,00	10.000,00	4.800,76	7.300,00	10.000,00	4.800,76
1/211000-618000	Instandhaltung	2224	3224	24	10.000,00	10.000,00	18.093,06	10.000,00	10.000,00	17.207,27
1/211000-630000	Portogebühren	2222	3222	24	600,00	400,00	460,55	600,00	400,00	460,55
1/211000-631000	9740/11776994 Internet u. Telefon VS	2222	3222	24	1.500,00	1.500,00	1.646,13	1.500,00	1.500,00	1.245,74

		MVAG		VC QU	Ergebnisvoranschlag			Finanzierungsvoranschlag		
		EH	FH		VA 2026	VA 2025	RA 2024	VA 2026	VA 2025	RA 2024
1/211000-631001	9740/11020731 A1 Internet Volksschule	2222	3222		300,00	0,00	0,00	300,00	0,00	0,00
1/211000-650000	Zinsen Darlehen	2241	3241	25	100,00	600,00	1.280,32	100,00	600,00	1.280,32
1/211000-670000	Versicherung	2222	3222	24	400,00	400,00	403,92	400,00	400,00	403,92
1/211000-680000	Planmäßige Abschreibung	2226			75.700,00	73.200,00	74.103,97	0,00	0,00	0,00
1/211000-711000	Gebühren für die Benützung von Gemeindeeinrichtungen und Anlagen gemäß FAG	2225	3225	24	4.800,00	4.700,00	4.679,92	4.800,00	4.700,00	4.679,92
1/211000-728000	Unterrichtsfilmbeitrag	2225	3225	24	600,00	600,00	595,39	600,00	600,00	595,39
SU 22 / 32	Summe Aufwendungen / Auszahlungen operative Gebarung				268.300,00	271.500,00	254.594,68	190.200,00	196.700,00	175.714,97
SA 0 / SA 1	(0) Nettoergebnis (21 - 22) / (1) Geldfluss operative Gebarung (31 - 32)				-253.500,00	-257.000,00	-205.198,05	-186.800,00	-193.300,00	-138.748,18
SA01	Saldo (01) Haushaltsrücklagen (230 - 240)				0,00	0,00	0,00	0,00	0,00	0,00
SA00	Saldo (00) Nettoergebnis nach Haushaltsrücklagen (Saldo 0 + Saldo 01)				-253.500,00	-257.000,00	-205.198,05			
Investive Gebarung										
2/211000+301000	Förderung Schul-u. Kindergartenfond		3331	33	0,00	0,00	0,00	25.000,00	25.000,00	0,00
SU 33	Summe Einzahlungen investive Gebarung							25.000,00	25.000,00	0,00
1/211000-042000	Amts-, Betriebs- u. Geschäftsausstattung		3415	2 41	0,00	0,00	0,00	25.000,00	25.000,00	33.788,14
1/211000-070000	Aktivierungsfähige Rechte (immaterielle Vermögenswerte)		3411	2 42	0,00	0,00	0,00	800,00	600,00	536,00
SU 34	Summe Auszahlungen investive Gebarung							25.800,00	25.600,00	34.324,14
SA2	Saldo (2) Geldfluss aus der Investiven Gebarung (33 - 34)							-800,00	-600,00	-34.324,14
SA3	Saldo (3) Nettofinanzierungssaldo (Saldo 1 + Saldo 2)							-187.600,00	-193.900,00	-173.072,32
Finanzierungstätigkeit										
SU 35	Summe Einzahlungen aus der Finanzierungstätigkeit							0,00	0,00	0,00
1/211000-344000	Tilgung Darlehen		3611	64	0,00	0,00	0,00	6.400,00	12.800,00	12.826,68
SU 36	Summe Auszahlungen aus der Finanzierungstätigkeit							6.400,00	12.800,00	12.826,68
SA4	Saldo (4) Geldfluss aus der Finanzierungstätigkeit (35 - 36)							-6.400,00	-12.800,00	-12.826,68
SA5	Saldo (5) Geldfluss aus der voranschlagswirksamen Gebarung (Saldo 3 + Saldo 4)							-194.000,00	-206.700,00	-185.899,00
212	Mittelschulen									
212000	Mittelschulen									
Operative Gebarung										
2/212000+811000	Einnahmen aus Verpachtung Mehrzweckhalle	2115	3115	14	10.000,00	10.000,00	10.889,93	10.000,00	10.000,00	11.402,43
2/212000+813000	Erträge aus der Auflösung von Investitionszuschüssen (Kapitaltransfers)	2127			19.400,00	17.900,00	18.647,33	0,00	0,00	0,00
2/212000+816000	Turnsaal Benützung	2114	3114	13	100,00	400,00	444,15	100,00	400,00	444,15
2/212000+816020	Kostenersatz Pellets	2114	3114	13	13.000,00	13.000,00	16.912,60	13.000,00	13.000,00	16.912,60
2/212000+861100	Zinsenzuschuss	2121	3121	15	88.200,00	105.000,00	106.332,80	88.200,00	105.000,00	106.332,80
2/212000+861200	Transfers von Ländern, Landesfonds und Landeskammern	2121	3121		0,00	0,00	864,00	0,00	0,00	864,00

Voranschlag 2026

Marktgemeinde Fels am Wagram

Ergebnis- und Finanzierungsvoranschlag Detailnachweis

		MVAG		VC QU	Ergebnisvoranschlag			Finanzierungsvoranschlag		
		EH	FH		VA 2026	VA 2025	RA 2024	VA 2026	VA 2025	RA 2024
6/212000+899000	Entnahmen aus Verrechnungsrücklagen zwischen operativer Gebarung und Projekten	2116		1	0,00	0,00	31.228,63	0,00	0,00	0,00
SU 21 / 31	Summe Erträge / Einzahlungen operative Gebarung				130.700,00	146.300,00	185.319,44	111.300,00	128.400,00	135.955,98
1/212000-451000	Pellets/Heizung	2221	3221	23	13.000,00	13.000,00	12.250,56	13.000,00	13.000,00	12.250,56
1/212000-451001	Pellets Mehrzweckhalle	2221	3221	23	2.000,00	2.000,00	2.095,44	2.000,00	2.000,00	2.095,44
1/212000-454000	Reinigung	2221	3221	23	400,00	400,00	196,37	400,00	400,00	196,37
1/212000-523000	Geldbezüge der nicht ganzjährig beschäftigten Arbeiterinnen und Arbeiter	2211	3211		5.800,00	5.700,00	4.137,88	5.800,00	5.700,00	4.137,88
1/212000-580000	Dienstgeberbeiträge zum Ausgleichsfonds für Familienbeihilfen	2212	3212		300,00	300,00	153,11	300,00	300,00	153,11
1/212000-582000	Sonstige Dienstgeberbeiträge zur sozialen Sicherheit	2212	3212		100,00	100,00	708,33	100,00	100,00	708,33
1/212000-582100	Sonstige Dienstgeberbeiträge zur sozialen Sicherheit	2212	3212		100,00	100,00	42,73	100,00	100,00	42,73
1/212000-600000	15601861 EVN Schulplatz Anteil MS	2222	3222	24	10.000,00	10.000,00	8.185,48	10.000,00	10.000,00	8.185,48
1/212000-600100	15601861 EVN Schulplatz Anteil MZH	2222	3222	24	7.100,00	4.000,00	2.973,24	7.100,00	4.000,00	2.973,24
1/212000-618000	Einrichtung und Instandhaltung	2224	3224	24	10.000,00	10.000,00	9.332,57	10.000,00	10.000,00	9.332,57
1/212000-618005	Instandhaltung Mehrzweckhalle/Turnsaal	2224	3224	24	7.000,00	5.000,00	5.807,53	7.000,00	5.000,00	5.807,53
1/212000-650000	Zinsen Darlehen	2241	3241	25	58.500,00	104.800,00	114.511,67	58.500,00	104.800,00	114.511,67
1/212000-680000	Planmäßige Abschreibung	2226			116.000,00	154.600,00	191.935,47	0,00	0,00	0,00
1/212000-710000	Öffentliche Abgaben, ohne Gebühren gemäß FAG	2225	3225		0,00	0,00	111,00	0,00	0,00	111,00
1/212000-711000	Gebühren für die Benützung von Gemeindeeinrichtungen und Anlagen gemäß FAG	2225	3225	24	12.800,00	12.800,00	12.808,22	12.800,00	12.800,00	12.808,22
1/212000-720000	NMS Fels Schulbeitrag	2225	3225	24	101.000,00	81.700,00	80.459,51	101.000,00	81.700,00	80.459,51
SU 22 / 32	Summe Aufwendungen / Auszahlungen operative Gebarung				344.100,00	404.500,00	445.709,11	228.100,00	249.900,00	253.773,64
SA 0 / SA 1	(0) Nettoergebnis (21 - 22) / (1) Geldfluss operative Gebarung (31 - 32)				-213.400,00	-258.200,00	-260.389,67	-116.800,00	-121.500,00	-117.817,66
SA01	Saldo (01) Haushaltsrücklagen (230 - 240)				0,00	0,00	0,00	0,00	0,00	0,00
SA00	Saldo (00) Nettoergebnis nach Haushaltsrücklagen (Saldo 0 + Saldo 01)				-213.400,00	-258.200,00	-260.389,67			
Investive Gebarung										
6/212000+300000	Förderung Bund		3331	1 33	0,00	0,00	0,00	0,00	0,00	4.407,50
2/212000+301000	Förderung Schul-u. Kindergartenfond		3331	1 33	0,00	0,00	0,00	25.000,00	25.000,00	15.800,00
SU 33	Summe Einzahlungen investive Gebarung							25.000,00	25.000,00	20.207,50
1/212000-042000	Amts-, Betriebs- und Geschäftsausstattung		3415	2 41	0,00	0,00	0,00	10.000,00	10.000,00	0,00
SU 34	Summe Auszahlungen investive Gebarung							10.000,00	10.000,00	0,00
SA2	Saldo (2) Geldfluss aus der Investiven Gebarung (33 - 34)							15.000,00	15.000,00	20.207,50
SA3	Saldo (3) Nettofinanzierungssaldo (Saldo 1 + Saldo 2)							-101.800,00	-106.500,00	-97.610,16

		MVAG		VC QU	Ergebnisvoranschlag			Finanzierungsvoranschlag		
		EH	FH		VA 2026	VA 2025	RA 2024	VA 2026	VA 2025	RA 2024
Finanzierungstätigkeit										
SU 35	Summe Einzahlungen aus der Finanzierungstätigkeit							0,00	0,00	0,00
1/212000-344000	Tilgung Darlehen		3611	64	0,00	0,00	0,00	77.600,00	77.600,00	77.573,14
1/212000-346000	Tilgung		3614	65	0,00	0,00	0,00	14.500,00	14.500,00	14.510,56
1/212000-346100	Tilgung Darlehen		3614	65	0,00	0,00	0,00	39.000,00	39.000,00	38.996,30
SU 36	Summe Auszahlungen aus der Finanzierungstätigkeit							131.100,00	131.100,00	131.080,00
SA4	Saldo (4) Geldfluss aus der Finanzierungstätigkeit (35 – 36)							-131.100,00	-131.100,00	-131.080,00
SA5	Saldo (5) Geldfluss aus der voranschlagswirksamen Gebarung (Saldo 3 + Saldo 4)							-232.900,00	-237.600,00	-228.690,16
212100 Hauptschulen auswärtig										
Operative Gebarung										
SU 21 / 31	Summe Erträge / Einzahlungen operative Gebarung				0,00	0,00	0,00	0,00	0,00	0,00
1/212100-720000	NÖ Mittelschule Kirchberg am Wagram	2225	3225	24	2.400,00	2.400,00	2.726,00	2.400,00	2.400,00	2.726,00
1/212100-720200	HAK/HAS Tulln	2225	3225	24	500,00	500,00	0,00	500,00	500,00	0,00
SU 22 / 32	Summe Aufwendungen / Auszahlungen operative Gebarung				2.900,00	2.900,00	2.726,00	2.900,00	2.900,00	2.726,00
SA 0 / SA 1	(0) Nettoergebnis (21 - 22) / (1) Geldfluss operative Gebarung (31 – 32)				-2.900,00	-2.900,00	-2.726,00	-2.900,00	-2.900,00	-2.726,00
SA01	Saldo (01) Haushaltsrücklagen (230 - 240)				0,00	0,00	0,00	0,00	0,00	0,00
SA00	Saldo (00) Nettoergebnis nach Haushaltsrücklagen (Saldo 0 + Saldo 01)				-2.900,00	-2.900,00	-2.726,00			
Investive Gebarung										
SU 33	Summe Einzahlungen investive Gebarung							0,00	0,00	0,00
SU 34	Summe Auszahlungen investive Gebarung							0,00	0,00	0,00
SA2	Saldo (2) Geldfluss aus der Investiven Gebarung (33 – 34)							0,00	0,00	0,00
SA3	Saldo (3) Nettofinanzierungssaldo (Saldo 1 + Saldo 2)							-2.900,00	-2.900,00	-2.726,00
Finanzierungstätigkeit										
SU 35	Summe Einzahlungen aus der Finanzierungstätigkeit							0,00	0,00	0,00
SU 36	Summe Auszahlungen aus der Finanzierungstätigkeit							0,00	0,00	0,00
SA4	Saldo (4) Geldfluss aus der Finanzierungstätigkeit (35 – 36)							0,00	0,00	0,00
SA5	Saldo (5) Geldfluss aus der voranschlagswirksamen Gebarung (Saldo 3 + Saldo 4)							-2.900,00	-2.900,00	-2.726,00
213 Sonderschulen										
213000 Sonderschulen										
Operative Gebarung										
SU 21 / 31	Summe Erträge / Einzahlungen operative Gebarung				0,00	0,00	0,00	0,00	0,00	0,00
1/213000-720000	Volksschule Kirchberg (Sonderschule)	2225	3225	24	31.000,00	20.700,00	17.480,00	31.000,00	20.700,00	17.480,00
1/213000-720010	Sonderschulgemeinde Langenlois	2225	3225		6.400,00	6.400,00	6.400,00	6.400,00	6.400,00	6.400,00
SU 22 / 32	Summe Aufwendungen / Auszahlungen operative Gebarung				37.400,00	27.100,00	23.880,00	37.400,00	27.100,00	23.880,00
SA 0 / SA 1	(0) Nettoergebnis (21 - 22) / (1) Geldfluss operative Gebarung (31 – 32)				-37.400,00	-27.100,00	-23.880,00	-37.400,00	-27.100,00	-23.880,00
SA01	Saldo (01) Haushaltsrücklagen (230 - 240)				0,00	0,00	0,00	0,00	0,00	0,00

		MVAG	VC QU	Ergebnisvoranschlag			Finanzierungsvoranschlag		
		EH	FH	VA 2026	VA 2025	RA 2024	VA 2026	VA 2025	RA 2024
SA00	Saldo (00) Nettoergebnis nach Haushaltsrücklagen (Saldo 0 + Saldo 01)			-37.400,00	-27.100,00	-23.880,00			
Investive Gebarung									
SU 33	Summe Einzahlungen investive Gebarung						0,00	0,00	0,00
SU 34	Summe Auszahlungen investive Gebarung						0,00	0,00	0,00
SA2	Saldo (2) Geldfluss aus der Investiven Gebarung (33 – 34)						0,00	0,00	0,00
SA3	Saldo (3) Nettofinanzierungssaldo (Saldo 1 + Saldo 2)						-37.400,00	-27.100,00	-23.880,00
Finanzierungstätigkeit									
SU 35	Summe Einzahlungen aus der Finanzierungstätigkeit						0,00	0,00	0,00
SU 36	Summe Auszahlungen aus der Finanzierungstätigkeit						0,00	0,00	0,00
SA4	Saldo (4) Geldfluss aus der Finanzierungstätigkeit (35 – 36)						0,00	0,00	0,00
SA5	Saldo (5) Geldfluss aus der voranschlagswirksamen Gebarung (Saldo 3 + Saldo 4)						-37.400,00	-27.100,00	-23.880,00
214	Polytechnische Schulen								
214000	Polytechnische Schulen								
Operative Gebarung									
SU 21 / 31	Summe Erträge / Einzahlungen operative Gebarung			0,00	0,00	0,00	0,00	0,00	0,00
1/214000-720000	Polytechnische Schulgemeinde Tulln	2225	3225	24	3.000,00	2.400,00	2.335,00	3.000,00	2.335,00
1/214000-720010	Mittelschulgemeinde Grafenegg	2225	3225		5.100,00	0,00	1.090,10	5.100,00	1.090,10
1/214000-720030	Polytechnische Schulgemeinde Krems	2225	3225		7.000,00	0,00	0,00	7.000,00	0,00
SU 22 / 32	Summe Aufwendungen / Auszahlungen operative Gebarung				15.100,00	2.400,00	15.100,00	2.400,00	3.425,10
SA 0 / SA 1	(0) Nettoergebnis (21 - 22) / (1) Geldfluss operative Gebarung (31 – 32)				-15.100,00	-2.400,00	-15.100,00	-2.400,00	-3.425,10
SA01	Saldo (01) Haushaltsrücklagen (230 - 240)				0,00	0,00	0,00	0,00	0,00
SA00	Saldo (00) Nettoergebnis nach Haushaltsrücklagen (Saldo 0 + Saldo 01)				-15.100,00	-2.400,00	-3.425,10		
Investive Gebarung									
SU 33	Summe Einzahlungen investive Gebarung						0,00	0,00	0,00
SU 34	Summe Auszahlungen investive Gebarung						0,00	0,00	0,00
SA2	Saldo (2) Geldfluss aus der Investiven Gebarung (33 – 34)						0,00	0,00	0,00
SA3	Saldo (3) Nettofinanzierungssaldo (Saldo 1 + Saldo 2)						-15.100,00	-2.400,00	-3.425,10
Finanzierungstätigkeit									
SU 35	Summe Einzahlungen aus der Finanzierungstätigkeit						0,00	0,00	0,00
SU 36	Summe Auszahlungen aus der Finanzierungstätigkeit						0,00	0,00	0,00
SA4	Saldo (4) Geldfluss aus der Finanzierungstätigkeit (35 – 36)						0,00	0,00	0,00
SA5	Saldo (5) Geldfluss aus der voranschlagswirksamen Gebarung (Saldo 3 + Saldo 4)						-15.100,00	-2.400,00	-3.425,10

		MVAG VC QU			Ergebnisvoranschlag			Finanzierungsvoranschlag		
		EH	FH		VA 2026	VA 2025	RA 2024	VA 2026	VA 2025	RA 2024
22	Berufsbildender Unterricht; Anstalten der Bildung für Lehrerinnen und Lehrer sowie Erzieherinnen und Erzieher									
220	Berufsbildende Pflichtschulen									
220000	Berufsbildende Pflichtschulen									
Operative Gebarung										
SU 21 / 31	Summe Erträge / Einzahlungen operative Gebarung				0,00	0,00	0,00	0,00	0,00	0,00
1/220000-751000	Berufschulerhaltsbeitrag	2231	3231	26	5.400,00	8.400,00	8.350,00	5.400,00	8.400,00	8.350,00
SU 22 / 32	Summe Aufwendungen / Auszahlungen operative Gebarung				5.400,00	8.400,00	8.350,00	5.400,00	8.400,00	8.350,00
SA 0 / SA 1	(0) Nettoergebnis (21 - 22) / (1) Geldfluss operative Gebarung (31 – 32)				-5.400,00	-8.400,00	-8.350,00	-5.400,00	-8.400,00	-8.350,00
SA01	Saldo (01) Haushaltsrücklagen (230 - 240)				0,00	0,00	0,00	0,00	0,00	0,00
SA00	Saldo (00) Nettoergebnis nach Haushaltsrücklagen (Saldo 0 + Saldo 01)				-5.400,00	-8.400,00	-8.350,00			
Investive Gebarung										
SU 33	Summe Einzahlungen investive Gebarung							0,00	0,00	0,00
SU 34	Summe Auszahlungen investive Gebarung							0,00	0,00	0,00
SA2	Saldo (2) Geldfluss aus der Investiven Gebarung (33 – 34)							0,00	0,00	0,00
SA3	Saldo (3) Nettofinanzierungssaldo (Saldo 1 + Saldo 2)							-5.400,00	-8.400,00	-8.350,00
Finanzierungstätigkeit										
SU 35	Summe Einzahlungen aus der Finanzierungstätigkeit							0,00	0,00	0,00
SU 36	Summe Auszahlungen aus der Finanzierungstätigkeit							0,00	0,00	0,00
SA4	Saldo (4) Geldfluss aus der Finanzierungstätigkeit (35 – 36)							0,00	0,00	0,00
SA5	Saldo (5) Geldfluss aus der voranschlagswirksamen Gebarung (Saldo 3 + Saldo 4)							-5.400,00	-8.400,00	-8.350,00
24	Vorschulische Erziehung									
240	Kindergärten									
240000	Kindergärten									
Operative Gebarung										
2/240000+810000	Beiträge Eltern	2114	3114	13	14.000,00	12.400,00	11.180,69	14.000,00	12.400,00	10.713,25
2/240000+810100	Mittagessen	2114	3114	13	0,00	0,00	7.192,97	0,00	0,00	7.550,74
2/240000+810400	Jause	2114	3114		1.500,00	1.500,00	114,55	1.500,00	1.500,00	88,18
2/240000+813000	Erträge aus der Auflösung von Investitionszuschüssen (Kapitaltransfers)	2127			27.000,00	13.700,00	16.608,07	0,00	0,00	0,00
2/240000+816000	Kostenersatz	2114	3114	13	0,00	0,00	17,75	0,00	0,00	17,75
2/240000+817000	Erträge aus der Auflösung von sonstigen Rückstellungen	2117			13.700,00	600,00	0,00	0,00	0,00	0,00
2/240000+828000	Beförderungskosten Ersatz Eltern	2116	3116	18	700,00	1.100,00	910,81	700,00	1.100,00	1.008,98
2/240000+829000	Sonstige Einnahmen	2116	3116	18	0,00	0,00	4.190,26	0,00	0,00	4.190,26
2/240000+829100	Nachmittagsbetreuung Beiträge Eltern	2116	3116	18	18.000,00	18.000,00	22.536,12	18.000,00	18.000,00	20.917,14

Voranschlag 2026

Marktgemeinde Fels am Wagram

Ergebnis- und Finanzierungsvoranschlag Detailnachweis

		MVAG		VC QU	Ergebnisvoranschlag			Finanzierungsvoranschlag		
		EH	FH		VA 2026	VA 2025	RA 2024	VA 2026	VA 2025	RA 2024
2/240000+861000	Zuk.Fonds Kinderbetreuung u. TBE Zuschuss	2121	3121	15	138.000,00	0,00	0,00	138.000,00	0,00	0,00
2/240000+861100	Transfers von Ländern, Landesfonds und Landeskammern	2121	3121		90.200,00	131.400,00	0,00	90.200,00	131.400,00	0,00
2/240000+861103	Kostenersatz Ferienbetreuung	2121	3121		4.200,00	0,00	0,00	4.200,00	0,00	0,00
2/240000+863000	Transfers von sonstigen Trägern öffentlichen Rechts und Sozialversicherungsträgern	2121	3121	15	11.100,00	16.300,00	16.639,92	11.100,00	16.300,00	16.639,92
SU 21 / 31	Summe Erträge / Einzahlungen operative Gebarung				318.400,00	195.000,00	79.391,14	277.700,00	180.700,00	61.126,22
1/240000-400000	Geringwertige Wirtschaftsgüter	2221	3221	23	0,00	0,00	1.512,99	0,00	0,00	1.512,99
5/240000-400000	Geringwertige Wirtschaftsgüter (GWG)	2221	3221		0,00	0,00	14.256,95	0,00	0,00	14.256,95
1/240000-430000	Mittagessen	2221	3221	23	0,00	0,00	6.956,55	0,00	0,00	6.956,55
1/240000-451000	Pellets	2221	3221	23	4.000,00	4.000,00	3.485,79	4.000,00	4.000,00	3.485,79
1/240000-451010	Heizung	2221	3221	23	400,00	700,00	781,23	400,00	700,00	781,23
1/240000-454000	Reinigung	2221	3221	23	8.000,00	3.500,00	6.310,73	8.000,00	3.500,00	6.045,48
1/240000-456000	Büromaterial	2221	3221		1.500,00	0,00	0,00	1.500,00	0,00	0,00
1/240000-457000	Bücher Ankauf	2221	3221	23	200,00	200,00	301,97	200,00	200,00	301,97
1/240000-459000	Sonstige Verbrauchsgüter, Bastelmaterial	2221	3221	23	10.000,00	10.000,00	16.451,38	10.000,00	10.000,00	16.360,49
5/240000-459000	Sonstige Verbrauchsgüter	2221	3221	1	0,00	0,00	7.168,48	0,00	0,00	7.168,48
1/240000-510000	Bezüge Angestellte	2211	3211	20	11.200,00	11.100,00	10.306,97	11.200,00	11.100,00	10.306,97
1/240000-511000	Bezüge Arbeiter	2211	3211	20	550.200,00	424.900,00	298.305,42	550.200,00	424.900,00	298.305,42
1/240000-523000	Nicht ganzjährig beschäftigte Mitarbeiter	2211	3211	20	0,00	0,00	19.788,98	0,00	0,00	19.788,98
1/240000-566000	Zuwendungen aus Anlass von Dienstjubiläen	2212	3212		5.700,00	0,00	0,00	5.700,00	0,00	0,00
1/240000-569000	Sonstige Nebengebühren	2211	3211	20	0,00	500,00	220,20	0,00	500,00	220,20
1/240000-580000	Dienstgeberbeiträge zum Ausgleichsfonds für Familienbeihilfen	2212	3212	20	18.500,00	15.600,00	12.057,09	18.500,00	15.600,00	12.057,09
1/240000-582000	SV-DG	2212	3212	20	122.000,00	98.500,00	73.486,22	122.000,00	98.500,00	73.486,22
1/240000-582100	MV-Beiträge	2212	3212	20	7.800,00	6.000,00	4.343,13	7.800,00	6.000,00	4.343,13
1/240000-591000	Dotierung von Rückstellungen für Abfertigungen	2214			3.200,00	7.600,00	5.448,68	0,00	0,00	0,00
1/240000-592000	Dotierung von Rückstellungen für Jubiläumszuwendungen	2214			10.100,00	7.600,00	4.333,14	0,00	0,00	0,00
1/240000-600000	15601861 EVN Schulplatz Anteil Kindergarten	2222	3222	24	900,00	6.000,00	4.339,99	900,00	6.000,00	4.339,99
1/240000-600001	14072676 Strom Kindergarten	2222	3222		4.300,00	0,00	1.080,29	4.300,00	0,00	1.080,29
1/240000-618000	Instandhaltung	2224	3224	24	7.000,00	6.000,00	10.681,95	7.000,00	6.000,00	10.681,95
1/240000-620000	Transportkosten	2222	3222	24	900,00	900,00	815,40	900,00	900,00	815,40
1/240000-631000	Telefongebühren	2222	3222	24	1.000,00	1.500,00	1.601,90	1.000,00	1.500,00	1.601,90
1/240000-631010	200002193927 Telephon u. Internet KIGA	2222	3222		700,00	0,00	0,00	700,00	0,00	0,00
1/240000-650000	Zinsen Darlehen	2241	3241	25	47.400,00	87.700,00	71.281,03	47.400,00	87.700,00	71.281,03

Voranschlag 2026

Marktgemeinde Fels am Wagram

Ergebnis- und Finanzierungsvoranschlag Detailnachweis

		MVAG		VC QU	Ergebnisvoranschlag			Finanzierungsvoranschlag		
		EH	FH		VA 2026	VA 2025	RA 2024	VA 2026	VA 2025	RA 2024
1/240000-670000	Versicherung	2222	3222	24	500,00	500,00	348,20	500,00	500,00	348,20
1/240000-670010	Abfertigungsversicherung	2222	3222	24	3.000,00	3.000,00	2.950,38	3.000,00	3.000,00	2.950,38
1/240000-680000	Planmäßige Abschreibung	2226			101.000,00	92.400,00	69.493,12	0,00	0,00	0,00
1/240000-711000	Gebühren für die Benützung von Gemeindeeinrichtungen und Anlagen gemäß FAG	2225	3225	24	4.200,00	3.100,00	3.308,94	4.200,00	3.100,00	3.308,94
1/240000-728000	TBE Betreuung Gde. Grafenwörth	2225	3225	24	0,00	0,00	4.460,19	0,00	0,00	4.460,19
1/240000-728010	TBE Sonnenkäfer u. Hilfswerk	2225	3225	24	0,00	0,00	3.412,50	0,00	0,00	3.412,50
1/240000-729000	Ausgaben für Essen	2225	3225	24	2.100,00	900,00	1.587,96	2.100,00	900,00	1.878,65
SU 22 / 32	Summe Aufwendungen / Auszahlungen operative Gebarung				925.800,00	792.200,00	660.877,75	811.500,00	684.600,00	581.537,36
SA 0 / SA 1	(0) Nettoergebnis (21 - 22) / (1) Geldfluss operative Gebarung (31 – 32)				-607.400,00	-597.200,00	-581.486,61	-533.800,00	-503.900,00	-520.411,14
SA01	Saldo (01) Haushaltsrücklagen (230 - 240)				0,00	0,00	0,00	0,00	0,00	0,00
SA00	Saldo (00) Nettoergebnis nach Haushaltsrücklagen (Saldo 0 + Saldo 01)				-607.400,00	-597.200,00	-581.486,61			
Investive Gebarung										
2/240000+301000	Förderung Schul- u. Kindergartenfond		3331	1 33	0,00	0,00	0,00	25.000,00	25.000,00	31.700,00
6/240000+301010	Kapitaltransfers von Ländern, Landesfonds und Landeskammern		3331	1 33	0,00	0,00	0,00	0,00	0,00	25.000,00
SU 33	Summe Einzahlungen investive Gebarung							25.000,00	25.000,00	56.700,00
5/240000-010000	Baukosten		3413	1 40	0,00	0,00	0,00	0,00	0,00	2.145.914,85
1/240000-042000	Möbel, Einrichtung		3415	2 41	0,00	0,00	0,00	5.000,00	0,00	3.368,45
5/240000-042000	Amts-, Betriebs- und Geschäftsausstattung		3415	1 41	0,00	0,00	0,00	0,00	0,00	23.929,92
SU 34	Summe Auszahlungen investive Gebarung							5.000,00	0,00	2.173.213,22
SA2	Saldo (2) Geldfluss aus der Investiven Gebarung (33 – 34)							20.000,00	25.000,00	-2.116.513,22
SA3	Saldo (3) Nettofinanzierungssaldo (Saldo 1 + Saldo 2)							-513.800,00	-478.900,00	-2.636.924,36
Finanzierungstätigkeit										
6/240000+346000	Zugang Darlehen		3514	1 55	0,00	0,00	0,00	0,00	0,00	1.082.700,00
SU 35	Summe Einzahlungen aus der Finanzierungstätigkeit							0,00	0,00	1.082.700,00
1/240000-346000	Tilgung Darlehen		3614	65	0,00	0,00	0,00	83.300,00	83.300,00	0,00
1/240000-347000	Investitionsdarlehen von Unternehmen (ohne Finanzunternehmen) und anderen		3613	65	0,00	0,00	0,00	1.500,00	1.500,00	1.588,50
SU 36	Summe Auszahlungen aus der Finanzierungstätigkeit							84.800,00	84.800,00	1.588,50
SA4	Saldo (4) Geldfluss aus der Finanzierungstätigkeit (35 – 36)							-84.800,00	-84.800,00	1.081.111,50
SA5	Saldo (5) Geldfluss aus der voranschlagswirksamen Gebarung (Saldo 3 + Saldo 4)							-598.600,00	-563.700,00	-1.555.812,86

		MVAG		VC QU	Ergebnisvoranschlag			Finanzierungsvoranschlag		
		EH	FH		VA 2026	VA 2025	RA 2024	VA 2026	VA 2025	RA 2024
26	Sport und außerschulische Leibeserziehung									
262	Sportplätze									
262000	Sportplätze									
Operative Gebarung										
2/262000+813000	Erträge aus der Auflösung von Investitionszuschüssen (Kapitaltransfers)	2127			5.600,00	6.000,00	5.851,90	0,00	0,00	0,00
6/262000+899000	Entnahmen aus Verrechnungsrücklagen zwischen operativer Gebarung und Projekten	2116		1	0,00	0,00	29.111,76	0,00	0,00	0,00
SU 21 / 31	Summe Erträge / Einzahlungen operative Gebarung				5.600,00	6.000,00	34.963,66	0,00	0,00	0,00
1/262000-600000	Energiebezüge (Spielplatz WH Anlage Schmiedweg)	2222	3222		100,00	0,00	0,00	100,00	0,00	0,00
1/262000-613000	Instandhaltung Sportanlagen und Spielplätze	2224	3224	24	5.000,00	15.000,00	22.855,33	5.000,00	15.000,00	22.561,72
1/262000-650000	Zinsen Darlehen	2241	3241	25	200,00	200,00	442,01	200,00	200,00	442,01
1/262000-680000	Planmäßige Abschreibung	2226			21.000,00	13.700,00	14.166,30	0,00	0,00	0,00
1/262000-711000	Gebühren für die Benützung von Gemeindeeinrichtungen und Anlagen gemäß FAG	2225	3225	24	2.000,00	2.000,00	1.970,35	2.000,00	2.000,00	1.970,35
SU 22 / 32	Summe Aufwendungen / Auszahlungen operative Gebarung				28.300,00	30.900,00	39.433,99	7.300,00	17.200,00	24.974,08
SA 0 / SA 1	(0) Nettoergebnis (21 - 22) / (1) Geldfluss operative Gebarung (31 - 32)				-22.700,00	-24.900,00	-4.470,33	-7.300,00	-17.200,00	-24.974,08
SA01	Saldo (01) Haushaltsrücklagen (230 - 240)				0,00	0,00	0,00	0,00	0,00	0,00
SA00	Saldo (00) Nettoergebnis nach Haushaltsrücklagen (Saldo 0 + Saldo 01)				-22.700,00	-24.900,00	-4.470,33			
Investive Gebarung										
6/262000+300000	LED Beleuchtung Tennisplatz - Förderung Bund	3331	1 33		0,00	0,00	0,00	0,00	5.000,00	0,00
6/262000+300010	LED Beleuchtung Tennisplatz KIP	3331	1 33		0,00	0,00	0,00	0,00	4.500,00	3.000,00
6/262000+300020	LED Beleuchtung Fußballplatz - Förderung Bund	3331	1		0,00	0,00	0,00	0,00	10.000,00	0,00
6/262000+300030	LED Beleuchtung Fußballplatz KIP	3331	1		0,00	0,00	0,00	0,00	9.000,00	0,00
6/262000+300742	Tennisplatz KIP 25	3331	1		0,00	0,00	0,00	16.000,00	0,00	0,00
6/262000+301000	LED Beleuchtung Tennisplatz - Förderung Land	3331	1 33		0,00	0,00	0,00	0,00	500,00	0,00
6/262000+301030	LED Beleuchtung Fußballplatz - Förderung Land	3331	1		0,00	0,00	0,00	0,00	1.000,00	0,00
6/262000+307000	LED Beleuchtung Tennisplatz - Beitrag Landesverband	3334	1		0,00	0,00	0,00	0,00	5.000,00	0,00
6/262000+307010	LED Beleuchtung Fußballplatz - Beitrag Fußballverband	3334	1		0,00	0,00	0,00	0,00	10.000,00	0,00
SU 33	Summe Einzahlungen investive Gebarung							16.000,00	45.000,00	3.000,00
5/262000-010030	LED Beleuchtung Tennisplatz	3413	1 40		0,00	0,00	0,00	0,00	15.000,00	0,00

		MVAG		VC QU	Ergebnisvoranschlag			Finanzierungsvoranschlag		
		EH	FH		VA 2026	VA 2025	RA 2024	VA 2026	VA 2025	RA 2024
5/262000-010040	LED Beleuchtung Fußballplatz	3413	1	40	0,00	0,00	0,00	0,00	30.000,00	0,00
1/262000-020000	Wärmepumpe USC	3414	2		0,00	0,00	0,00	0,00	0,00	5.602,40
SU 34	Summe Auszahlungen investive Gebarung							0,00	45.000,00	5.602,40
SA2	Saldo (2) Geldfluss aus der Investiven Gebarung (33 – 34)							16.000,00	0,00	-2.602,40
SA3	Saldo (3) Nettofinanzierungssaldo (Saldo 1 + Saldo 2)							8.700,00	-17.200,00	-27.576,48
Finanzierungstätigkeit										
SU 35	Summe Einzahlungen aus der Finanzierungstätigkeit							0,00	0,00	0,00
1/262000-346000	Tilgung Darlehen	3614	65		0,00	0,00	0,00	2.400,00	2.300,00	2.333,34
1/262000-347000	Investitionsdarlehen von Unternehmen (ohne Finanzunternehmen) und anderen	3613	65		0,00	0,00	0,00	1.200,00	900,00	1.016,64
SU 36	Summe Auszahlungen aus der Finanzierungstätigkeit							3.600,00	3.200,00	3.349,98
SA4	Saldo (4) Geldfluss aus der Finanzierungstätigkeit (35 – 36)							-3.600,00	-3.200,00	-3.349,98
SA5	Saldo (5) Geldfluss aus der voranschlagswirksamen Gebarung (Saldo 3 + Saldo 4)							5.100,00	-20.400,00	-30.926,46
262001	Sportplätze									
Operative Gebarung										
SU 21 / 31	Summe Erträge / Einzahlungen operative Gebarung				0,00	0,00	0,00	0,00	0,00	0,00
SU 22 / 32	Summe Aufwendungen / Auszahlungen operative Gebarung				0,00	0,00	0,00	0,00	0,00	0,00
SA 0 / SA 1	(0) Nettoergebnis (21 - 22) / (1) Geldfluss operative Gebarung (31 – 32)				0,00	0,00	0,00	0,00	0,00	0,00
SA01	Saldo (01) Haushaltsrücklagen (230 - 240)				0,00	0,00	0,00	0,00	0,00	0,00
SA00	Saldo (00) Nettoergebnis nach Haushaltsrücklagen (Saldo 0 + Saldo 01)				0,00	0,00	0,00			
Investive Gebarung										
6/262001+300742	Fußballplatz KIP 25	3331	1		0,00	0,00	0,00	24.000,00	0,00	0,00
SU 33	Summe Einzahlungen investive Gebarung							24.000,00	0,00	0,00
SU 34	Summe Auszahlungen investive Gebarung							0,00	0,00	0,00
SA2	Saldo (2) Geldfluss aus der Investiven Gebarung (33 – 34)							24.000,00	0,00	0,00
SA3	Saldo (3) Nettofinanzierungssaldo (Saldo 1 + Saldo 2)							24.000,00	0,00	0,00
Finanzierungstätigkeit										
SU 35	Summe Einzahlungen aus der Finanzierungstätigkeit							0,00	0,00	0,00
SU 36	Summe Auszahlungen aus der Finanzierungstätigkeit							0,00	0,00	0,00
SA4	Saldo (4) Geldfluss aus der Finanzierungstätigkeit (35 – 36)							0,00	0,00	0,00
SA5	Saldo (5) Geldfluss aus der voranschlagswirksamen Gebarung (Saldo 3 + Saldo 4)							24.000,00	0,00	0,00
269	Sonstige Einrichtungen und Maßnahmen									
269000	Sonstige Einrichtungen und Maßnahme n									
Operative Gebarung										
SU 21 / 31	Summe Erträge / Einzahlungen operative Gebarung				0,00	0,00	0,00	0,00	0,00	0,00
1/269000-757000	Förderung USC	2234	3234	27	14.000,00	14.000,00	13.066,87	14.000,00	14.000,00	13.066,87

		MVAG		VC QU	Ergebnisvoranschlag			Finanzierungsvoranschlag		
		EH	FH		VA 2026	VA 2025	RA 2024	VA 2026	VA 2025	RA 2024
1/269000-757010	Förderung Sanierung Tennisplatz	2234	3234	27	0,00	30.000,00	0,00	0,00	30.000,00	0,00
1/269000-757020	Förderung Tennisclub	2234	3234	27	2.000,00	2.000,00	4.000,00	2.000,00	2.000,00	4.000,00
SU 22 / 32	Summe Aufwendungen / Auszahlungen operative Gebarung				16.000,00	46.000,00	17.066,87	16.000,00	46.000,00	17.066,87
SA 0 / SA 1	(0) Nettoergebnis (21 - 22) / (1) Geldfluss operative Gebarung (31 – 32)				-16.000,00	-46.000,00	-17.066,87	-16.000,00	-46.000,00	-17.066,87
SA01	Saldo (01) Haushaltsrücklagen (230 - 240)				0,00	0,00	0,00	0,00	0,00	0,00
SA00	Saldo (00) Nettoergebnis nach Haushaltsrücklagen (Saldo 0 + Saldo 01)				-16.000,00	-46.000,00	-17.066,87			
Investive Gebarung										
SU 33	Summe Einzahlungen investive Gebarung							0,00	0,00	0,00
SU 34	Summe Auszahlungen investive Gebarung							0,00	0,00	0,00
SA2	Saldo (2) Geldfluss aus der Investiven Gebarung (33 – 34)							0,00	0,00	0,00
SA3	Saldo (3) Nettofinanzierungssaldo (Saldo 1 + Saldo 2)							-16.000,00	-46.000,00	-17.066,87
Finanzierungstätigkeit										
SU 35	Summe Einzahlungen aus der Finanzierungstätigkeit							0,00	0,00	0,00
SU 36	Summe Auszahlungen aus der Finanzierungstätigkeit							0,00	0,00	0,00
SA4	Saldo (4) Geldfluss aus der Finanzierungstätigkeit (35 – 36)							0,00	0,00	0,00
SA5	Saldo (5) Geldfluss aus der voranschlagswirksamen Gebarung (Saldo 3 + Saldo 4)							-16.000,00	-46.000,00	-17.066,87

MVAG					Ergebnisvoranschlag			Finanzierungsvoranschlag		
EH FH					VA 2026	VA 2025	RA 2024	VA 2026	VA 2025	RA 2024
3 Kunst, Kultur und Kultus										
32	Musik und darstellende Kunst									
320	Ausbildung in Musik und darstellender Kunst									
320000	Ausbildung in Musik und darstellend er Kunst									
Operative Gebarung										
2/320000+811000	Leihgebühr Instrument	2115	3115	14	1.400,00	2.000,00	1.920,00	1.400,00	2.000,00	1.985,40
SU 21 / 31	Summe Erträge / Einzahlungen operative Gebarung				1.400,00	2.000,00	1.920,00	1.400,00	2.000,00	1.985,40
1/320000-670000	Versicherungen	2222	3222		200,00	200,00	203,01	200,00	200,00	203,01
1/320000-729000	Beitrag Musikschulen	2225	3225	24	55.200,00	55.200,00	55.603,24	55.200,00	55.200,00	55.603,24
1/320000-757000	Förderung Musikunterricht	2234	3234		7.000,00	0,00	0,00	7.000,00	0,00	0,00
SU 22 / 32	Summe Aufwendungen / Auszahlungen operative Gebarung				62.400,00	55.400,00	55.806,25	62.400,00	55.400,00	55.806,25
SA 0 / SA 1	(0) Nettoergebnis (21 - 22) / (1) Geldfluss operative Gebarung (31 – 32)				-61.000,00	-53.400,00	-53.886,25	-61.000,00	-53.400,00	-53.820,85
SA01	Saldo (01) Haushaltsrücklagen (230 - 240)				0,00	0,00	0,00	0,00	0,00	0,00
SA00	Saldo (00) Nettoergebnis nach Haushaltsrücklagen (Saldo 0 + Saldo 01)				-61.000,00	-53.400,00	-53.886,25			
Investive Gebarung										
SU 33	Summe Einzahlungen investive Gebarung							0,00	0,00	0,00
SU 34	Summe Auszahlungen investive Gebarung							0,00	0,00	0,00
SA2	Saldo (2) Geldfluss aus der Investiven Gebarung (33 – 34)							0,00	0,00	0,00
SA3	Saldo (3) Nettofinanzierungssaldo (Saldo 1 + Saldo 2)							-61.000,00	-53.400,00	-53.820,85
Finanzierungstätigkeit										
SU 35	Summe Einzahlungen aus der Finanzierungstätigkeit							0,00	0,00	0,00
SU 36	Summe Auszahlungen aus der Finanzierungstätigkeit							0,00	0,00	0,00
SA4	Saldo (4) Geldfluss aus der Finanzierungstätigkeit (35 – 36)							0,00	0,00	0,00
SA5	Saldo (5) Geldfluss aus der voranschlagswirksamen Gebarung (Saldo 3 + Saldo 4)							-61.000,00	-53.400,00	-53.820,85
321	Einrichtungen der Musikpflege									
321000	Einrichtungen der Musikpflege									
Operative Gebarung										
SU 21 / 31	Summe Erträge / Einzahlungen operative Gebarung				0,00	0,00	0,00	0,00	0,00	0,00
1/321000-757000	Zuschuss an Musikvereine	2234	3234	27	10.000,00	5.000,00	0,00	10.000,00	5.000,00	0,00
SU 22 / 32	Summe Aufwendungen / Auszahlungen operative Gebarung				10.000,00	5.000,00	0,00	10.000,00	5.000,00	0,00
SA 0 / SA 1	(0) Nettoergebnis (21 - 22) / (1) Geldfluss operative Gebarung (31 – 32)				-10.000,00	-5.000,00	0,00	-10.000,00	-5.000,00	0,00
SA01	Saldo (01) Haushaltsrücklagen (230 - 240)				0,00	0,00	0,00	0,00	0,00	0,00
SA00	Saldo (00) Nettoergebnis nach Haushaltsrücklagen (Saldo 0 + Saldo 01)				-10.000,00	-5.000,00	0,00			
Investive Gebarung										
SU 33	Summe Einzahlungen investive Gebarung							0,00	0,00	0,00

		MVAG	VC QU	Ergebnisvoranschlag			Finanzierungsvoranschlag		
		EH	FH	VA 2026	VA 2025	RA 2024	VA 2026	VA 2025	RA 2024
SU 34	Summe Auszahlungen investive Gebarung						0,00	0,00	0,00
SA2	Saldo (2) Geldfluss aus der Investiven Gebarung (33 – 34)						0,00	0,00	0,00
SA3	Saldo (3) Nettofinanzierungssaldo (Saldo 1 + Saldo 2)						-10.000,00	-5.000,00	0,00
Finanzierungstätigkeit									
SU 35	Summe Einzahlungen aus der Finanzierungstätigkeit						0,00	0,00	0,00
SU 36	Summe Auszahlungen aus der Finanzierungstätigkeit						0,00	0,00	0,00
SA4	Saldo (4) Geldfluss aus der Finanzierungstätigkeit (35 – 36)						0,00	0,00	0,00
SA5	Saldo (5) Geldfluss aus der voranschlagswirksamen Gebarung (Saldo 3 + Saldo 4)						-10.000,00	-5.000,00	0,00
36	Heimatspflege								
360	Heimatismuseen								
360000	Heimatismuseen								
Operative Gebarung									
SU 21 / 31	Summe Erträge / Einzahlungen operative Gebarung			0,00	0,00	0,00	0,00	0,00	0,00
1/360000-680000	Planmäßige Abschreibung 2226			1.300,00	1.300,00	1.323,60	0,00	0,00	0,00
1/360000-729000	Heimatismuseum 2225 3225 24			0,00	0,00	821,87	0,00	0,00	821,87
SU 22 / 32	Summe Aufwendungen / Auszahlungen operative Gebarung			1.300,00	1.300,00	2.145,47	0,00	0,00	821,87
SA 0 / SA 1	(0) Nettoergebnis (21 - 22) / (1) Geldfluss operative Gebarung (31 – 32)			-1.300,00	-1.300,00	-2.145,47	0,00	0,00	-821,87
SA01	Saldo (01) Haushaltsrücklagen (230 - 240)			0,00	0,00	0,00	0,00	0,00	0,00
SA00	Saldo (00) Nettoergebnis nach Haushaltsrücklagen (Saldo 0 + Saldo 01)			-1.300,00	-1.300,00	-2.145,47			
Investive Gebarung									
SU 33	Summe Einzahlungen investive Gebarung						0,00	0,00	0,00
SU 34	Summe Auszahlungen investive Gebarung						0,00	0,00	0,00
SA2	Saldo (2) Geldfluss aus der Investiven Gebarung (33 – 34)						0,00	0,00	0,00
SA3	Saldo (3) Nettofinanzierungssaldo (Saldo 1 + Saldo 2)						0,00	0,00	-821,87
Finanzierungstätigkeit									
SU 35	Summe Einzahlungen aus der Finanzierungstätigkeit						0,00	0,00	0,00
SU 36	Summe Auszahlungen aus der Finanzierungstätigkeit						0,00	0,00	0,00
SA4	Saldo (4) Geldfluss aus der Finanzierungstätigkeit (35 – 36)						0,00	0,00	0,00
SA5	Saldo (5) Geldfluss aus der voranschlagswirksamen Gebarung (Saldo 3 + Saldo 4)						0,00	0,00	-821,87
363	Altstadterhaltung und Ortsbildpflege								
363000	Altstadterhaltung und Ortsbildpfleg e								
Operative Gebarung									
2/363000+813000	Erträge aus der Auflösung von Investitionszuschüssen (Kapitaltransfers) 2127			200,00	200,00	236,39	0,00	0,00	0,00
SU 21 / 31	Summe Erträge / Einzahlungen operative Gebarung			200,00	200,00	236,39	0,00	0,00	0,00

		MVAG VC QU			Ergebnisvoranschlag			Finanzierungsvoranschlag		
		EH	FH		VA 2026	VA 2025	RA 2024	VA 2026	VA 2025	RA 2024
1/363000-680000	Planmäßige Abschreibung	2226			1.200,00	1.200,00	1.175,31	0,00	0,00	0,00
1/363000-729000	Grünflächenpflege	2225	3225	24	10.000,00	10.000,00	7.511,48	10.000,00	10.000,00	7.268,36
SU 22 / 32	Summe Aufwendungen / Auszahlungen operative Gebarung				11.200,00	11.200,00	8.686,79	10.000,00	10.000,00	7.268,36
SA 0 / SA 1	(0) Nettoergebnis (21 - 22) / (1) Geldfluss operative Gebarung (31 - 32)				-11.000,00	-11.000,00	-8.450,40	-10.000,00	-10.000,00	-7.268,36
SA01	Saldo (01) Haushaltsrücklagen (230 - 240)				0,00	0,00	0,00	0,00	0,00	0,00
SA00	Saldo (00) Nettoergebnis nach Haushaltsrücklagen (Saldo 0 + Saldo 01)				-11.000,00	-11.000,00	-8.450,40			
Investive Gebarung										
SU 33	Summe Einzahlungen investive Gebarung							0,00	0,00	0,00
SU 34	Summe Auszahlungen investive Gebarung							0,00	0,00	0,00
SA2	Saldo (2) Geldfluss aus der Investiven Gebarung (33 - 34)							0,00	0,00	0,00
SA3	Saldo (3) Nettofinanzierungssaldo (Saldo 1 + Saldo 2)							-10.000,00	-10.000,00	-7.268,36
Finanzierungstätigkeit										
SU 35	Summe Einzahlungen aus der Finanzierungstätigkeit							0,00	0,00	0,00
SU 36	Summe Auszahlungen aus der Finanzierungstätigkeit							0,00	0,00	0,00
SA4	Saldo (4) Geldfluss aus der Finanzierungstätigkeit (35 - 36)							0,00	0,00	0,00
SA5	Saldo (5) Geldfluss aus der voranschlagswirksamen Gebarung (Saldo 3 + Saldo 4)							-10.000,00	-10.000,00	-7.268,36
369	Sonstige Einrichtungen und Maßnahmen									
369000	Sonstige Einrichtungen und Maßnahme n									
Operative Gebarung										
2/369000+816080	Kostenbeitrag Punschkütte	2114	3114	13	500,00	200,00	200,00	500,00	200,00	280,00
SU 21 / 31	Summe Erträge / Einzahlungen operative Gebarung				500,00	200,00	200,00	500,00	200,00	280,00
1/369000-729000	Brauchtumpflege	2225	3225	24	5.000,00	5.000,00	3.146,22	5.000,00	5.000,00	3.146,22
1/369000-757000	Förderungen an Vereine	2234	3234	27	2.500,00	2.500,00	1.661,52	2.500,00	2.500,00	1.661,52
SU 22 / 32	Summe Aufwendungen / Auszahlungen operative Gebarung				7.500,00	7.500,00	4.807,74	7.500,00	7.500,00	4.807,74
SA 0 / SA 1	(0) Nettoergebnis (21 - 22) / (1) Geldfluss operative Gebarung (31 - 32)				-7.000,00	-7.300,00	-4.607,74	-7.000,00	-7.300,00	-4.527,74
SA01	Saldo (01) Haushaltsrücklagen (230 - 240)				0,00	0,00	0,00	0,00	0,00	0,00
SA00	Saldo (00) Nettoergebnis nach Haushaltsrücklagen (Saldo 0 + Saldo 01)				-7.000,00	-7.300,00	-4.607,74			
Investive Gebarung										
SU 33	Summe Einzahlungen investive Gebarung							0,00	0,00	0,00
SU 34	Summe Auszahlungen investive Gebarung							0,00	0,00	0,00
SA2	Saldo (2) Geldfluss aus der Investiven Gebarung (33 - 34)							0,00	0,00	0,00
SA3	Saldo (3) Nettofinanzierungssaldo (Saldo 1 + Saldo 2)							-7.000,00	-7.300,00	-4.527,74
Finanzierungstätigkeit										
SU 35	Summe Einzahlungen aus der Finanzierungstätigkeit							0,00	0,00	0,00
SU 36	Summe Auszahlungen aus der Finanzierungstätigkeit							0,00	0,00	0,00
SA4	Saldo (4) Geldfluss aus der Finanzierungstätigkeit (35 - 36)							0,00	0,00	0,00

		MVAG	VC QU	Ergebnisvoranschlag			Finanzierungsvoranschlag		
		EH	FH	VA 2026	VA 2025	RA 2024	VA 2026	VA 2025	RA 2024
SA5	Saldo (5) Geldfluss aus der voranschlagswirksamen Gebarung (Saldo 3 + Saldo 4)						-7.000,00	-7.300,00	-4.527,74
38	Sonstige Kulturpflege								
380	Einrichtungen der Kulturpflege								
380000	Einrichtungen der Kulturpflege								
Operative Gebarung									
SU 21 / 31	Summe Erträge / Einzahlungen operative Gebarung			0,00	0,00	0,00	0,00	0,00	0,00
1/380000-680000	Planmäßige Abschreibung 2226			18.600,00	18.600,00	18.614,38	0,00	0,00	0,00
SU 22 / 32	Summe Aufwendungen / Auszahlungen operative Gebarung			18.600,00	18.600,00	18.614,38	0,00	0,00	0,00
SA 0 / SA 1	(0) Nettoergebnis (21 - 22) / (1) Geldfluss operative Gebarung (31 – 32)			-18.600,00	-18.600,00	-18.614,38	0,00	0,00	0,00
SA01	Saldo (01) Haushaltsrücklagen (230 - 240)			0,00	0,00	0,00	0,00	0,00	0,00
SA00	Saldo (00) Nettoergebnis nach Haushaltsrücklagen (Saldo 0 + Saldo 01)			-18.600,00	-18.600,00	-18.614,38			
Investive Gebarung									
SU 33	Summe Einzahlungen investive Gebarung						0,00	0,00	0,00
SU 34	Summe Auszahlungen investive Gebarung						0,00	0,00	0,00
SA2	Saldo (2) Geldfluss aus der Investiven Gebarung (33 – 34)						0,00	0,00	0,00
SA3	Saldo (3) Nettofinanzierungssaldo (Saldo 1 + Saldo 2)						0,00	0,00	0,00
Finanzierungstätigkeit									
SU 35	Summe Einzahlungen aus der Finanzierungstätigkeit						0,00	0,00	0,00
SU 36	Summe Auszahlungen aus der Finanzierungstätigkeit						0,00	0,00	0,00
SA4	Saldo (4) Geldfluss aus der Finanzierungstätigkeit (35 – 36)						0,00	0,00	0,00
SA5	Saldo (5) Geldfluss aus der voranschlagswirksamen Gebarung (Saldo 3 + Saldo 4)						0,00	0,00	0,00
381	Maßnahmen der Kulturpflege								
381000	Maßnahmen der Kulturpflege								
Operative Gebarung									
2/381000+816000	Kostenbeitrag "Kultur" 2114 3114 13			1.000,00	1.000,00	1.000,00	1.000,00	1.000,00	1.000,00
SU 21 / 31	Summe Erträge / Einzahlungen operative Gebarung			1.000,00	1.000,00	1.000,00	1.000,00	1.000,00	1.000,00
1/381000-729000	Kulturpflege 2225 3225 24			8.000,00	8.000,00	10.851,28	8.000,00	8.000,00	10.851,28
SU 22 / 32	Summe Aufwendungen / Auszahlungen operative Gebarung			8.000,00	8.000,00	10.851,28	8.000,00	8.000,00	10.851,28
SA 0 / SA 1	(0) Nettoergebnis (21 - 22) / (1) Geldfluss operative Gebarung (31 – 32)			-7.000,00	-7.000,00	-9.851,28	-7.000,00	-7.000,00	-9.851,28
SA01	Saldo (01) Haushaltsrücklagen (230 - 240)			0,00	0,00	0,00	0,00	0,00	0,00
SA00	Saldo (00) Nettoergebnis nach Haushaltsrücklagen (Saldo 0 + Saldo 01)			-7.000,00	-7.000,00	-9.851,28			
Investive Gebarung									
SU 33	Summe Einzahlungen investive Gebarung						0,00	0,00	0,00
SU 34	Summe Auszahlungen investive Gebarung						0,00	0,00	0,00
SA2	Saldo (2) Geldfluss aus der Investiven Gebarung (33 – 34)						0,00	0,00	0,00

		MVAG VC QU			Ergebnisvoranschlag			Finanzierungsvoranschlag		
		EH	FH		VA 2026	VA 2025	RA 2024	VA 2026	VA 2025	RA 2024
SA3	Saldo (3) Nettofinanzierungssaldo (Saldo 1 + Saldo 2)							-7.000,00	-7.000,00	-9.851,28
Finanzierungstätigkeit										
SU 35	Summe Einzahlungen aus der Finanzierungstätigkeit							0,00	0,00	0,00
SU 36	Summe Auszahlungen aus der Finanzierungstätigkeit							0,00	0,00	0,00
SA4	Saldo (4) Geldfluss aus der Finanzierungstätigkeit (35 – 36)							0,00	0,00	0,00
SA5	Saldo (5) Geldfluss aus der voranschlagswirksamen Gebarung (Saldo 3 + Saldo 4)							-7.000,00	-7.000,00	-9.851,28
39	Kultus									
390	Kirchliche Angelegenheiten									
390000	Kirchliche Angelegenheiten									
Operative Gebarung										
SU 21 / 31	Summe Erträge / Einzahlungen operative Gebarung				0,00	0,00	0,00	0,00	0,00	0,00
1/390000-600000	Strom	2222	3222	24	0,00	200,00	150,89	0,00	200,00	150,89
1/390000-600001	15601885 EVN Stettenhof Kapelle	2222	3222		200,00	0,00	29,00	200,00	0,00	29,00
1/390000-680000	Planmäßige Abschreibung	2226			800,00	800,00	780,00	0,00	0,00	0,00
1/390000-729000	Aufwendungen für Kirchen/Kapellen	2225	3225	24	1.500,00	1.500,00	16.617,18	1.500,00	1.500,00	16.617,18
SU 22 / 32	Summe Aufwendungen / Auszahlungen operative Gebarung				2.500,00	2.500,00	17.577,07	1.700,00	1.700,00	16.797,07
SA 0 / SA 1	(0) Nettoergebnis (21 - 22) / (1) Geldfluss operative Gebarung (31 – 32)				-2.500,00	-2.500,00	-17.577,07	-1.700,00	-1.700,00	-16.797,07
SA01	Saldo (01) Haushaltsrücklagen (230 - 240)				0,00	0,00	0,00	0,00	0,00	0,00
SA00	Saldo (00) Nettoergebnis nach Haushaltsrücklagen (Saldo 0 + Saldo 01)				-2.500,00	-2.500,00	-17.577,07			
Investive Gebarung										
SU 33	Summe Einzahlungen investive Gebarung							0,00	0,00	0,00
SU 34	Summe Auszahlungen investive Gebarung							0,00	0,00	0,00
SA2	Saldo (2) Geldfluss aus der Investiven Gebarung (33 – 34)							0,00	0,00	0,00
SA3	Saldo (3) Nettofinanzierungssaldo (Saldo 1 + Saldo 2)							-1.700,00	-1.700,00	-16.797,07
Finanzierungstätigkeit										
SU 35	Summe Einzahlungen aus der Finanzierungstätigkeit							0,00	0,00	0,00
SU 36	Summe Auszahlungen aus der Finanzierungstätigkeit							0,00	0,00	0,00
SA4	Saldo (4) Geldfluss aus der Finanzierungstätigkeit (35 – 36)							0,00	0,00	0,00
SA5	Saldo (5) Geldfluss aus der voranschlagswirksamen Gebarung (Saldo 3 + Saldo 4)							-1.700,00	-1.700,00	-16.797,07

		MVAG			VC QU	Ergebnisvoranschlag			Finanzierungsvoranschlag		
		EH	FH			VA 2026	VA 2025	RA 2024	VA 2026	VA 2025	RA 2024
4 Soziale Wohlfahrt und Wohnbauförderung											
41	Allgemeine öffentliche Wohlfahrt										
419	Sonstige Einrichtungen und Maßnahmen										
419000	Sonstige Einrichtungen und Maßnahme n										
Operative Gebarung											
SU 21 / 31	Summe Erträge / Einzahlungen operative Gebarung					0,00	0,00	0,00	0,00	0,00	0,00
1/419000-751000	Sozialhilfe-Wohnsitzgemeindebeitrag	2231	3231	26		4.200,00	3.400,00	3.312,12	4.200,00	3.400,00	3.312,12
1/419000-751100	Sozialhilfeumlage	2231	3231	26		502.000,00	461.000,00	388.421,60	502.000,00	461.000,00	388.421,60
SU 22 / 32	Summe Aufwendungen / Auszahlungen operative Gebarung					506.200,00	464.400,00	391.733,72	506.200,00	464.400,00	391.733,72
SA 0 / SA 1	(0) Nettoergebnis (21 - 22) / (1) Geldfluss operative Gebarung (31 – 32)					-506.200,00	-464.400,00	-391.733,72	-506.200,00	-464.400,00	-391.733,72
SA01	Saldo (01) Haushaltsrücklagen (230 - 240)					0,00	0,00	0,00	0,00	0,00	0,00
SA00	Saldo (00) Nettoergebnis nach Haushaltsrücklagen (Saldo 0 + Saldo 01)					-506.200,00	-464.400,00	-391.733,72			
Investive Gebarung											
SU 33	Summe Einzahlungen investive Gebarung								0,00	0,00	0,00
SU 34	Summe Auszahlungen investive Gebarung								0,00	0,00	0,00
SA2	Saldo (2) Geldfluss aus der Investiven Gebarung (33 – 34)								0,00	0,00	0,00
SA3	Saldo (3) Nettofinanzierungssaldo (Saldo 1 + Saldo 2)								-506.200,00	-464.400,00	-391.733,72
Finanzierungstätigkeit											
SU 35	Summe Einzahlungen aus der Finanzierungstätigkeit								0,00	0,00	0,00
SU 36	Summe Auszahlungen aus der Finanzierungstätigkeit								0,00	0,00	0,00
SA4	Saldo (4) Geldfluss aus der Finanzierungstätigkeit (35 – 36)								0,00	0,00	0,00
SA5	Saldo (5) Geldfluss aus der voranschlagswirksamen Gebarung (Saldo 3 + Saldo 4)								-506.200,00	-464.400,00	-391.733,72
43	Jugendwohlfahrt										
439	Sonstige Einrichtungen und Maßnahmen										
439000	Sonstige Einrichtungen und Maßnahme n										
Operative Gebarung											
2/439000+817000	Erträge aus der Auflösung von sonstigen Rückstellungen	2117				1.700,00	0,00	415,18	0,00	0,00	0,00
2/439000+829100	Nachmittagsbetreuung Beiträge Eltern	2116	3116	18		26.000,00	24.000,00	24.096,00	26.000,00	24.000,00	24.203,40
2/439000+861100	Landesförderung Nachmittagsbetreuung incl. Ferien	2121	3121	15		26.000,00	24.000,00	23.416,67	26.000,00	24.000,00	23.416,67
SU 21 / 31	Summe Erträge / Einzahlungen operative Gebarung					53.700,00	48.000,00	47.927,85	52.000,00	48.000,00	47.620,07
1/439000-451000	Pellets Nachmittagsbetreuung	2221	3221	23		2.000,00	2.000,00	1.433,05	2.000,00	2.000,00	1.433,05
1/439000-454000	Reinigung	2221	3221	23		1.900,00	1.000,00	1.271,06	1.900,00	1.000,00	1.271,06
1/439000-459000	Sonstige Verbrauchsgüter	2221	3221	23		500,00	500,00	1.019,90	500,00	500,00	1.019,90

		MVAG		VC QU	Ergebnisvoranschlag			Finanzierungsvoranschlag		
		EH	FH		VA 2026	VA 2025	RA 2024	VA 2026	VA 2025	RA 2024
1/439000-510000	Bezüge Angestellte	2211	3211	20	7.100,00	7.000,00	6.533,23	7.100,00	7.000,00	6.533,23
1/439000-511000	Bezüge Arbeiter	2211	3211	20	14.600,00	17.000,00	12.255,14	14.600,00	17.000,00	12.255,14
1/439000-523000	Geldbezüge der nicht ganzjährig beschäftigten Arbeiterinnen und Arbeiter	2211	3211		0,00	900,00	886,58	0,00	900,00	886,58
1/439000-566000	Zuwendungen aus Anlass von Dienstjubiläen	2212	3212		200,00	0,00	515,06	200,00	0,00	515,06
1/439000-580000	Dienstgeberbeiträge zum Ausgleichsfonds für Familienbeihilfen	2212	3212	20	900,00	900,00	740,78	900,00	900,00	740,78
1/439000-582000	SV-DG	2212	3212	20	2.800,00	4.800,00	3.986,06	2.800,00	4.800,00	3.986,06
1/439000-582100	MV-Beiträge	2212	3212	20	300,00	400,00	284,52	300,00	400,00	284,52
1/439000-592000	Dotierung von Rückstellungen für Jubiläumszuwendungen	2214			1.000,00	400,00	438,67	0,00	0,00	0,00
1/439000-618000	Instandhaltung	2224	3224	24	500,00	500,00	55,83	500,00	500,00	55,83
1/439000-631000	Telefongebühren	2222	3222	24	200,00	500,00	381,59	200,00	500,00	381,59
1/439000-631010	200002510665 Telefongeb. Nachm.Betr.	2222	3222		200,00	0,00	0,00	200,00	0,00	0,00
1/439000-670000	Versicherungen	2222	3222	24	0,00	100,00	0,00	0,00	100,00	0,00
1/439000-680000	Planmäßige Abschreibung	2226			100,00	100,00	133,77	0,00	0,00	0,00
1/439000-711000	Gebühren für die Benützung von Gemeindeeinrichtungen und Anlagen gemäß FAG	2225	3225	24	1.000,00	1.000,00	987,36	1.000,00	1.000,00	987,36
1/439000-751000	Jugendwohlfahrtsumlage	2231	3231	26	92.000,00	88.000,00	76.475,70	92.000,00	88.000,00	76.475,70
1/439000-768100	Beitrag Kindersommer	2234	3234	27	1.000,00	1.000,00	1.066,00	1.000,00	1.000,00	1.066,00
1/439000-768200	Kosten Nachmittagsbetreuung (NÖ Familienland)	2234	3234	27	80.000,00	80.000,00	77.696,54	80.000,00	80.000,00	77.696,54
SU 22 / 32	Summe Aufwendungen / Auszahlungen operative Gebarung				206.300,00	206.100,00	186.160,84	205.200,00	205.600,00	185.588,40
SA 0 / SA 1	(0) Nettoergebnis (21 - 22) / (1) Geldfluss operative Gebarung (31 – 32)				-152.600,00	-158.100,00	-138.232,99	-153.200,00	-157.600,00	-137.968,33
SA01	Saldo (01) Haushaltsrücklagen (230 - 240)				0,00	0,00	0,00	0,00	0,00	0,00
SA00	Saldo (00) Nettoergebnis nach Haushaltsrücklagen (Saldo 0 + Saldo 01)				-152.600,00	-158.100,00	-138.232,99			
Investive Gebarung										
SU 33	Summe Einzahlungen investive Gebarung							0,00	0,00	0,00
SU 34	Summe Auszahlungen investive Gebarung							0,00	0,00	0,00
SA2	Saldo (2) Geldfluss aus der Investiven Gebarung (33 – 34)							0,00	0,00	0,00
SA3	Saldo (3) Nettofinanzierungssaldo (Saldo 1 + Saldo 2)							-153.200,00	-157.600,00	-137.968,33
Finanzierungstätigkeit										
SU 35	Summe Einzahlungen aus der Finanzierungstätigkeit							0,00	0,00	0,00
SU 36	Summe Auszahlungen aus der Finanzierungstätigkeit							0,00	0,00	0,00
SA4	Saldo (4) Geldfluss aus der Finanzierungstätigkeit (35 – 36)							0,00	0,00	0,00
SA5	Saldo (5) Geldfluss aus der voranschlagswirksamen Gebarung (Saldo 3 + Saldo 4)							-153.200,00	-157.600,00	-137.968,33

		MVAG	VC QU	Ergebnisvoranschlag			Finanzierungsvoranschlag		
		EH	FH	VA 2026	VA 2025	RA 2024	VA 2026	VA 2025	RA 2024
46	Familienpolitische Maßnahmen								
469	Sonstige Maßnahmen								
469000	Sonstige Maßnahmen								
Operative Gebarung									
SU 21 / 31	Summe Erträge / Einzahlungen operative Gebarung			0,00	0,00	0,00	0,00	0,00	0,00
1/469000-413000	Geburten Beihilfen 2221 3221 23			1.500,00	1.500,00	1.422,00	1.500,00	1.500,00	1.422,00
SU 22 / 32	Summe Aufwendungen / Auszahlungen operative Gebarung			1.500,00	1.500,00	1.422,00	1.500,00	1.500,00	1.422,00
SA 0 / SA 1	(0) Nettoergebnis (21 - 22) / (1) Geldfluss operative Gebarung (31 - 32)			-1.500,00	-1.500,00	-1.422,00	-1.500,00	-1.500,00	-1.422,00
SA01	Saldo (01) Haushaltsrücklagen (230 - 240)			0,00	0,00	0,00	0,00	0,00	0,00
SA00	Saldo (00) Nettoergebnis nach Haushaltsrücklagen (Saldo 0 + Saldo 01)			-1.500,00	-1.500,00	-1.422,00			
Investive Gebarung									
SU 33	Summe Einzahlungen investive Gebarung						0,00	0,00	0,00
SU 34	Summe Auszahlungen investive Gebarung						0,00	0,00	0,00
SA2	Saldo (2) Geldfluss aus der Investiven Gebarung (33 - 34)						0,00	0,00	0,00
SA3	Saldo (3) Nettofinanzierungssaldo (Saldo 1 + Saldo 2)						-1.500,00	-1.500,00	-1.422,00
Finanzierungstätigkeit									
SU 35	Summe Einzahlungen aus der Finanzierungstätigkeit						0,00	0,00	0,00
SU 36	Summe Auszahlungen aus der Finanzierungstätigkeit						0,00	0,00	0,00
SA4	Saldo (4) Geldfluss aus der Finanzierungstätigkeit (35 - 36)						0,00	0,00	0,00
SA5	Saldo (5) Geldfluss aus der voranschlagswirksamen Gebarung (Saldo 3 + Saldo 4)						-1.500,00	-1.500,00	-1.422,00
48	Wohnbauförderung								
480	Allgemeine Wohnbauförderung								
480000	Allgemeine Wohnbauförderung								
Operative Gebarung									
SU 21 / 31	Summe Erträge / Einzahlungen operative Gebarung			0,00	0,00	0,00	0,00	0,00	0,00
1/480000-768000	Ökoförderung (Photovoltaik, Heizen usw.) 2234 3234 27			20.000,00	20.000,00	31.000,00	20.000,00	20.000,00	36.325,11
SU 22 / 32	Summe Aufwendungen / Auszahlungen operative Gebarung			20.000,00	20.000,00	31.000,00	20.000,00	20.000,00	36.325,11
SA 0 / SA 1	(0) Nettoergebnis (21 - 22) / (1) Geldfluss operative Gebarung (31 - 32)			-20.000,00	-20.000,00	-31.000,00	-20.000,00	-20.000,00	-36.325,11
SA01	Saldo (01) Haushaltsrücklagen (230 - 240)			0,00	0,00	0,00	0,00	0,00	0,00
SA00	Saldo (00) Nettoergebnis nach Haushaltsrücklagen (Saldo 0 + Saldo 01)			-20.000,00	-20.000,00	-31.000,00			
Investive Gebarung									
SU 33	Summe Einzahlungen investive Gebarung						0,00	0,00	0,00
1/480000-778000	Kapitaltransfer an private Haushalte 3434 44			0,00	0,00	0,00	0,00	0,00	224,81
SU 34	Summe Auszahlungen investive Gebarung						0,00	0,00	224,81
SA2	Saldo (2) Geldfluss aus der Investiven Gebarung (33 - 34)						0,00	0,00	-224,81

		MVAG	VC QU	Ergebnisvoranschlag			Finanzierungsvoranschlag		
		EH	FH	VA 2026	VA 2025	RA 2024	VA 2026	VA 2025	RA 2024
SA3	Saldo (3) Nettofinanzierungssaldo (Saldo 1 + Saldo 2)						-20.000,00	-20.000,00	-36.549,92
Finanzierungstätigkeit									
SU 35	Summe Einzahlungen aus der Finanzierungstätigkeit						0,00	0,00	0,00
SU 36	Summe Auszahlungen aus der Finanzierungstätigkeit						0,00	0,00	0,00
SA4	Saldo (4) Geldfluss aus der Finanzierungstätigkeit (35 – 36)						0,00	0,00	0,00
SA5	Saldo (5) Geldfluss aus der voranschlagswirksamen Gebarung (Saldo 3 + Saldo 4)						-20.000,00	-20.000,00	-36.549,92
489	Sonstige Maßnahmen								
489000	Sonstige Maßnahmen								
Operative Gebarung									
SU 21 / 31	Summe Erträge / Einzahlungen operative Gebarung			0,00	0,00	0,00	0,00	0,00	0,00
1/489000-680000	Planmäßige Abschreibung	2226		6.600,00	6.600,00	6.608,41	0,00	0,00	0,00
SU 22 / 32	Summe Aufwendungen / Auszahlungen operative Gebarung			6.600,00	6.600,00	6.608,41	0,00	0,00	0,00
SA 0 / SA 1	(0) Nettoergebnis (21 - 22) / (1) Geldfluss operative Gebarung (31 – 32)			-6.600,00	-6.600,00	-6.608,41	0,00	0,00	0,00
SA01	Saldo (01) Haushaltsrücklagen (230 - 240)			0,00	0,00	0,00	0,00	0,00	0,00
SA00	Saldo (00) Nettoergebnis nach Haushaltsrücklagen (Saldo 0 + Saldo 01)			-6.600,00	-6.600,00	-6.608,41			
Investive Gebarung									
SU 33	Summe Einzahlungen investive Gebarung						0,00	0,00	0,00
SU 34	Summe Auszahlungen investive Gebarung						0,00	0,00	0,00
SA2	Saldo (2) Geldfluss aus der Investiven Gebarung (33 – 34)						0,00	0,00	0,00
SA3	Saldo (3) Nettofinanzierungssaldo (Saldo 1 + Saldo 2)						0,00	0,00	0,00
Finanzierungstätigkeit									
SU 35	Summe Einzahlungen aus der Finanzierungstätigkeit						0,00	0,00	0,00
SU 36	Summe Auszahlungen aus der Finanzierungstätigkeit						0,00	0,00	0,00
SA4	Saldo (4) Geldfluss aus der Finanzierungstätigkeit (35 – 36)						0,00	0,00	0,00
SA5	Saldo (5) Geldfluss aus der voranschlagswirksamen Gebarung (Saldo 3 + Saldo 4)						0,00	0,00	0,00

		MVAG			VC QU			Ergebnisvoranschlag			Finanzierungsvoranschlag		
		EH	FH		VA 2026	VA 2025	RA 2024	VA 2026	VA 2025	RA 2024			
5 Gesundheit													
51	Gesundheitsdienst												
510	Medizinische Bereichsversorgung												
510000	Medizinische Bereichsversorgung												
Operative Gebarung													
SU 21 / 31	Summe Erträge / Einzahlungen operative Gebarung				0,00	0,00	0,00	0,00	0,00	0,00			
1/510000-564000	Totenbeschauegebühren	2211	3211	20	1.500,00	1.000,00	769,84	1.500,00	1.000,00	769,84			
1/510000-751000	Kosten gemeindeärztlicher Dienst	2231	3231	26	11.200,00	11.200,00	9.877,55	11.200,00	11.200,00	9.877,55			
SU 22 / 32	Summe Aufwendungen / Auszahlungen operative Gebarung				12.700,00	12.200,00	10.647,39	12.700,00	12.200,00	10.647,39			
SA 0 / SA 1	(0) Nettoergebnis (21 - 22) / (1) Geldfluss operative Gebarung (31 – 32)				-12.700,00	-12.200,00	-10.647,39	-12.700,00	-12.200,00	-10.647,39			
SA01	Saldo (01) Haushaltsrücklagen (230 - 240)				0,00	0,00	0,00	0,00	0,00	0,00			
SA00	Saldo (00) Nettoergebnis nach Haushaltsrücklagen (Saldo 0 + Saldo 01)				-12.700,00	-12.200,00	-10.647,39						
Investive Gebarung													
SU 33	Summe Einzahlungen investive Gebarung							0,00	0,00	0,00			
SU 34	Summe Auszahlungen investive Gebarung							0,00	0,00	0,00			
SA2	Saldo (2) Geldfluss aus der Investiven Gebarung (33 – 34)							0,00	0,00	0,00			
SA3	Saldo (3) Nettofinanzierungssaldo (Saldo 1 + Saldo 2)							-12.700,00	-12.200,00	-10.647,39			
Finanzierungstätigkeit													
SU 35	Summe Einzahlungen aus der Finanzierungstätigkeit							0,00	0,00	0,00			
SU 36	Summe Auszahlungen aus der Finanzierungstätigkeit							0,00	0,00	0,00			
SA4	Saldo (4) Geldfluss aus der Finanzierungstätigkeit (35 – 36)							0,00	0,00	0,00			
SA5	Saldo (5) Geldfluss aus der voranschlagswirksamen Gebarung (Saldo 3 + Saldo 4)							-12.700,00	-12.200,00	-10.647,39			
512	Sonstige medizinische Beratung und Betreuung												
512000	Sonstige medizinische Beratung und Betreuung												
Operative Gebarung													
SU 21 / 31	Summe Erträge / Einzahlungen operative Gebarung				0,00	0,00	0,00	0,00	0,00	0,00			
1/512000-455000	Rattenbekämpfung	2221	3221	23	8.000,00	6.000,00	2.626,55	8.000,00	6.000,00	2.626,55			
1/512000-728000	Gesundheit	2225	3225	24	3.000,00	5.000,00	6.152,00	3.000,00	5.000,00	6.152,00			
SU 22 / 32	Summe Aufwendungen / Auszahlungen operative Gebarung				11.000,00	11.000,00	8.778,55	11.000,00	11.000,00	8.778,55			
SA 0 / SA 1	(0) Nettoergebnis (21 - 22) / (1) Geldfluss operative Gebarung (31 – 32)				-11.000,00	-11.000,00	-8.778,55	-11.000,00	-11.000,00	-8.778,55			
SA01	Saldo (01) Haushaltsrücklagen (230 - 240)				0,00	0,00	0,00	0,00	0,00	0,00			
SA00	Saldo (00) Nettoergebnis nach Haushaltsrücklagen (Saldo 0 + Saldo 01)				-11.000,00	-11.000,00	-8.778,55						
Investive Gebarung													
SU 33	Summe Einzahlungen investive Gebarung							0,00	0,00	0,00			
SU 34	Summe Auszahlungen investive Gebarung							0,00	0,00	0,00			

		MVAG VC QU			Ergebnisvoranschlag			Finanzierungsvoranschlag		
		EH	FH		VA 2026	VA 2025	RA 2024	VA 2026	VA 2025	RA 2024
SA2	Saldo (2) Geldfluss aus der Investiven Gebarung (33 – 34)							0,00	0,00	0,00
SA3	Saldo (3) Nettofinanzierungssaldo (Saldo 1 + Saldo 2)							-11.000,00	-11.000,00	-8.778,55
Finanzierungstätigkeit										
SU 35	Summe Einzahlungen aus der Finanzierungstätigkeit							0,00	0,00	0,00
SU 36	Summe Auszahlungen aus der Finanzierungstätigkeit							0,00	0,00	0,00
SA4	Saldo (4) Geldfluss aus der Finanzierungstätigkeit (35 – 36)							0,00	0,00	0,00
SA5	Saldo (5) Geldfluss aus der voranschlagswirksamen Gebarung (Saldo 3 + Saldo 4)							-11.000,00	-11.000,00	-8.778,55
516	Schulgesundheitsdienst									
516000	Schulgesundheitsdienst									
Operative Gebarung										
SU 21 / 31	Summe Erträge / Einzahlungen operative Gebarung				0,00	0,00	0,00	0,00	0,00	0,00
1/516000-728000	Schulkinder-Untersuchung	2225	3225	24	3.500,00	1.700,00	3.489,64	3.500,00	1.700,00	3.489,64
SU 22 / 32	Summe Aufwendungen / Auszahlungen operative Gebarung				3.500,00	1.700,00	3.489,64	3.500,00	1.700,00	3.489,64
SA 0 / SA 1	(0) Nettoergebnis (21 - 22) / (1) Geldfluss operative Gebarung (31 – 32)				-3.500,00	-1.700,00	-3.489,64	-3.500,00	-1.700,00	-3.489,64
SA01	Saldo (01) Haushaltsrücklagen (230 - 240)				0,00	0,00	0,00	0,00	0,00	0,00
SA00	Saldo (00) Nettoergebnis nach Haushaltsrücklagen (Saldo 0 + Saldo 01)				-3.500,00	-1.700,00	-3.489,64			
Investive Gebarung										
SU 33	Summe Einzahlungen investive Gebarung							0,00	0,00	0,00
SU 34	Summe Auszahlungen investive Gebarung							0,00	0,00	0,00
SA2	Saldo (2) Geldfluss aus der Investiven Gebarung (33 – 34)							0,00	0,00	0,00
SA3	Saldo (3) Nettofinanzierungssaldo (Saldo 1 + Saldo 2)							-3.500,00	-1.700,00	-3.489,64
Finanzierungstätigkeit										
SU 35	Summe Einzahlungen aus der Finanzierungstätigkeit							0,00	0,00	0,00
SU 36	Summe Auszahlungen aus der Finanzierungstätigkeit							0,00	0,00	0,00
SA4	Saldo (4) Geldfluss aus der Finanzierungstätigkeit (35 – 36)							0,00	0,00	0,00
SA5	Saldo (5) Geldfluss aus der voranschlagswirksamen Gebarung (Saldo 3 + Saldo 4)							-3.500,00	-1.700,00	-3.489,64
519	Sonstige Einrichtungen und Maßnahmen									
519000	Sonstige Einrichtungen und Maßnahmen									
Operative Gebarung										
2/519000+829000	Tut gut Gesundheitsvorsorge	2116	3116	18	0,00	1.500,00	5.782,20	0,00	1.500,00	5.782,20
SU 21 / 31	Summe Erträge / Einzahlungen operative Gebarung				0,00	1.500,00	5.782,20	0,00	1.500,00	5.782,20
SU 22 / 32	Summe Aufwendungen / Auszahlungen operative Gebarung				0,00	0,00	0,00	0,00	0,00	0,00
SA 0 / SA 1	(0) Nettoergebnis (21 - 22) / (1) Geldfluss operative Gebarung (31 – 32)				0,00	1.500,00	5.782,20	0,00	1.500,00	5.782,20
SA01	Saldo (01) Haushaltsrücklagen (230 - 240)				0,00	0,00	0,00	0,00	0,00	0,00
SA00	Saldo (00) Nettoergebnis nach Haushaltsrücklagen (Saldo 0 + Saldo 01)				0,00	1.500,00	5.782,20			

				Ergebnisvoranschlag			Finanzierungsvoranschlag		
		MVAG	VC QU	VA 2026	VA 2025	RA 2024	VA 2026	VA 2025	RA 2024
		EH	FH						
Investive Gebarung									
SU 33	Summe Einzahlungen investive Gebarung						0,00	0,00	0,00
SU 34	Summe Auszahlungen investive Gebarung						0,00	0,00	0,00
SA2	Saldo (2) Geldfluss aus der Investiven Gebarung (33 – 34)						0,00	0,00	0,00
SA3	Saldo (3) Nettofinanzierungssaldo (Saldo 1 + Saldo 2)						0,00	1.500,00	5.782,20
Finanzierungstätigkeit									
SU 35	Summe Einzahlungen aus der Finanzierungstätigkeit						0,00	0,00	0,00
SU 36	Summe Auszahlungen aus der Finanzierungstätigkeit						0,00	0,00	0,00
SA4	Saldo (4) Geldfluss aus der Finanzierungstätigkeit (35 – 36)						0,00	0,00	0,00
SA5	Saldo (5) Geldfluss aus der voranschlagswirksamen Gebarung (Saldo 3 + Saldo 4)						0,00	1.500,00	5.782,20
52	Umweltschutz								
522	Reinhaltung der Luft								
522000	Reinhaltung der Luft								
Operative Gebarung									
SU 21 / 31	Summe Erträge / Einzahlungen operative Gebarung			0,00	0,00	0,00	0,00	0,00	0,00
1/522000-768000	ÖBB Klimaticket	2234	3234	27	4.000,00	1.800,00	1.720,00	4.000,00	1.800,00
SU 22 / 32	Summe Aufwendungen / Auszahlungen operative Gebarung				4.000,00	1.800,00	1.720,00	4.000,00	1.800,00
SA 0 / SA 1	(0) Nettoergebnis (21 - 22) / (1) Geldfluss operative Gebarung (31 – 32)				-4.000,00	-1.800,00	-1.720,00	-4.000,00	-1.800,00
SA01	Saldo (01) Haushaltsrücklagen (230 - 240)				0,00	0,00	0,00	0,00	0,00
SA00	Saldo (00) Nettoergebnis nach Haushaltsrücklagen (Saldo 0 + Saldo 01)				-4.000,00	-1.800,00	-1.720,00		
Investive Gebarung									
SU 33	Summe Einzahlungen investive Gebarung						0,00	0,00	0,00
SU 34	Summe Auszahlungen investive Gebarung						0,00	0,00	0,00
SA2	Saldo (2) Geldfluss aus der Investiven Gebarung (33 – 34)						0,00	0,00	0,00
SA3	Saldo (3) Nettofinanzierungssaldo (Saldo 1 + Saldo 2)						-4.000,00	-1.800,00	-1.720,00
Finanzierungstätigkeit									
SU 35	Summe Einzahlungen aus der Finanzierungstätigkeit						0,00	0,00	0,00
SU 36	Summe Auszahlungen aus der Finanzierungstätigkeit						0,00	0,00	0,00
SA4	Saldo (4) Geldfluss aus der Finanzierungstätigkeit (35 – 36)						0,00	0,00	0,00
SA5	Saldo (5) Geldfluss aus der voranschlagswirksamen Gebarung (Saldo 3 + Saldo 4)						-4.000,00	-1.800,00	-1.720,00

		MVAG	VC QU	Ergebnisvoranschlag			Finanzierungsvoranschlag		
		EH	FH	VA 2026	VA 2025	RA 2024	VA 2026	VA 2025	RA 2024
56	Krankenanstalten anderer Rechtsträger								
562	Sprengelbeiträge								
562000	Sprengelbeiträge								
Operative Gebarung									
2/562000+861000	NÖ GUG Finanzzuweisung Land NÖ	2121	3121	17.900,00	0,00	0,00	17.900,00	0,00	0,00
SU 21 / 31	Summe Erträge / Einzahlungen operative Gebarung			17.900,00	0,00	0,00	17.900,00	0,00	0,00
1/562000-752000	Beitrag NÖKAS (incl. Rettungsdienst)	2231	3231	843.000,00	776.000,00	702.179,46	843.000,00	776.000,00	702.179,46
SU 22 / 32	Summe Aufwendungen / Auszahlungen operative Gebarung			843.000,00	776.000,00	702.179,46	843.000,00	776.000,00	702.179,46
SA 0 / SA 1	(0) Nettoergebnis (21 - 22) / (1) Geldfluss operative Gebarung (31 – 32)			-825.100,00	-776.000,00	-702.179,46	-825.100,00	-776.000,00	-702.179,46
SA01	Saldo (01) Haushaltsrücklagen (230 - 240)			0,00	0,00	0,00	0,00	0,00	0,00
SA00	Saldo (00) Nettoergebnis nach Haushaltsrücklagen (Saldo 0 + Saldo 01)			-825.100,00	-776.000,00	-702.179,46			
Investive Gebarung									
SU 33	Summe Einzahlungen investive Gebarung						0,00	0,00	0,00
SU 34	Summe Auszahlungen investive Gebarung						0,00	0,00	0,00
SA2	Saldo (2) Geldfluss aus der Investiven Gebarung (33 – 34)						0,00	0,00	0,00
SA3	Saldo (3) Nettofinanzierungssaldo (Saldo 1 + Saldo 2)						-825.100,00	-776.000,00	-702.179,46
Finanzierungstätigkeit									
SU 35	Summe Einzahlungen aus der Finanzierungstätigkeit						0,00	0,00	0,00
SU 36	Summe Auszahlungen aus der Finanzierungstätigkeit						0,00	0,00	0,00
SA4	Saldo (4) Geldfluss aus der Finanzierungstätigkeit (35 – 36)						0,00	0,00	0,00
SA5	Saldo (5) Geldfluss aus der voranschlagswirksamen Gebarung (Saldo 3 + Saldo 4)						-825.100,00	-776.000,00	-702.179,46
562100	Sprengelbeiträge								
Operative Gebarung									
SU 21 / 31	Summe Erträge / Einzahlungen operative Gebarung			0,00	0,00	0,00	0,00	0,00	0,00
1/562100-752000	Verwaltungsaufwand NÖKAS	2231	3231	100,00	100,00	15,52	100,00	100,00	15,52
SU 22 / 32	Summe Aufwendungen / Auszahlungen operative Gebarung			100,00	100,00	15,52	100,00	100,00	15,52
SA 0 / SA 1	(0) Nettoergebnis (21 - 22) / (1) Geldfluss operative Gebarung (31 – 32)			-100,00	-100,00	-15,52	-100,00	-100,00	-15,52
SA01	Saldo (01) Haushaltsrücklagen (230 - 240)			0,00	0,00	0,00	0,00	0,00	0,00
SA00	Saldo (00) Nettoergebnis nach Haushaltsrücklagen (Saldo 0 + Saldo 01)			-100,00	-100,00	-15,52			
Investive Gebarung									
SU 33	Summe Einzahlungen investive Gebarung						0,00	0,00	0,00
SU 34	Summe Auszahlungen investive Gebarung						0,00	0,00	0,00
SA2	Saldo (2) Geldfluss aus der Investiven Gebarung (33 – 34)						0,00	0,00	0,00
SA3	Saldo (3) Nettofinanzierungssaldo (Saldo 1 + Saldo 2)						-100,00	-100,00	-15,52

		MVAG		VC QU	Ergebnisvoranschlag			Finanzierungsvoranschlag		
		EH	FH		VA 2026	VA 2025	RA 2024	VA 2026	VA 2025	RA 2024
Finanzierungstätigkeit										
SU 35	Summe Einzahlungen aus der Finanzierungstätigkeit							0,00	0,00	0,00
SU 36	Summe Auszahlungen aus der Finanzierungstätigkeit							0,00	0,00	0,00
SA4	Saldo (4) Geldfluss aus der Finanzierungstätigkeit (35 – 36)							0,00	0,00	0,00
SA5	Saldo (5) Geldfluss aus der voranschlagswirksamen Gebarung (Saldo 3 + Saldo 4)							-100,00	-100,00	-15,52

		MVAG			Ergebnisvoranschlag			Finanzierungsvoranschlag		
		EH	FH	VC QU	VA 2026	VA 2025	RA 2024	VA 2026	VA 2025	RA 2024
6 Straßen- und Wasserbau, Verkehr										
61	Straßenbau									
612	Gemeindestraßen									
612000	Gemeindestraßen									
Operative Gebarung										
2/612000+813000	Erträge aus der Auflösung von Investitionszuschüssen (Kapitaltransfers)	2127			1.900,00	0,00	0,00	0,00	0,00	0,00
2/612000+816000	Kostenersatz Kosten Bauhof (u.a.Ko.Ersatz Wasserverband)	2114	3114	13	10.000,00	10.000,00	11.546,42	10.000,00	10.000,00	10.758,65
2/612000+816200	Kostenersatz Kosten VOR	2114	3114	13	7.700,00	7.700,00	7.173,94	7.700,00	7.700,00	7.173,94
2/612000+817000	Erträge aus der Auflösung von sonstigen Rückstellungen	2117			3.800,00	0,00	0,00	0,00	0,00	0,00
2/612000+861100	Zinsenzuschuss	2121	3121	15	0,00	0,00	337,50	0,00	0,00	337,50
2/612000+861200	Transfers von Ländern, Landesfonds und Landeskammern	2121	3121		0,00	0,00	864,00	0,00	0,00	864,00
SU 21 / 31	Summe Erträge / Einzahlungen operative Gebarung				23.400,00	17.700,00	19.921,86	17.700,00	17.700,00	19.134,09
1/612000-400000	Geringwertige Wirtschaftsgüter (GWG)	2221	3221	23	0,00	6.000,00	7.785,28	0,00	6.000,00	7.785,28
1/612000-454000	Reinigung	2221	3221	23	800,00	100,00	10,73	800,00	100,00	10,73
1/612000-456000	Büromaterial	2221	3221	23	200,00	0,00	53,88	200,00	0,00	53,88
1/612000-510000	Bezüge Angestellte	2211	3211	20	19.300,00	18.900,00	17.577,80	19.300,00	18.900,00	17.577,80
1/612000-511000	Bezüge Arbeiter	2211	3211	20	150.100,00	193.100,00	182.463,97	150.100,00	193.100,00	182.463,97
1/612000-523000	Geldbezüge der nicht ganzjährig beschäftigten Arbeiter	2211	3211	20	2.400,00	2.300,00	0,00	2.400,00	2.300,00	0,00
1/612000-566000	Zuwendungen aus Anlass von Dienstjubiläen	2212	3212		200,00	0,00	0,00	200,00	0,00	0,00
1/612000-580000	Dienstgeberbeiträge zum Ausgleichsfonds für Familienbeihilfen	2212	3212	20	6.100,00	7.900,00	7.371,43	6.100,00	7.900,00	7.371,43
1/612000-582000	SV-DG	2212	3212	20	33.200,00	41.600,00	39.146,00	33.200,00	41.600,00	39.146,00
1/612000-582100	MV-Beiträge	2212	3212	20	2.200,00	2.800,00	2.595,49	2.200,00	2.800,00	2.595,49
1/612000-592000	Dotierung von Rückstellungen für Jubiläumszuwendungen	2214			2.000,00	4.000,00	5.472,28	0,00	0,00	0,00
1/612000-611100	Hausnummerntafeln	2224	3224	24	600,00	600,00	422,40	600,00	600,00	422,40
1/612000-617000	Bauhof	2224	3224	24	50.000,00	30.000,00	33.827,75	50.000,00	30.000,00	33.532,73
1/612000-617101	Traktor John Deere TU 261FA	2224	3224	24	5.000,00	5.000,00	1.424,30	5.000,00	5.000,00	1.424,30
1/612000-617200	Renault Kangoo TU-716DY	2224	3224	24	3.000,00	3.000,00	1.212,00	3.000,00	3.000,00	1.212,00
1/612000-617300	div. Anhänger u. Hako Citymaster	2224	3224		3.000,00	0,00	0,00	3.000,00	0,00	0,00
1/612000-617400	Arbeitskleidung und Schuhe	2224	3224	24	1.800,00	1.800,00	1.351,88	1.800,00	1.800,00	1.351,88
1/612000-617500	Opel Vivaro Instandhaltung	2224	3224	24	1.000,00	500,00	1.276,88	1.000,00	500,00	1.276,88
1/612000-617600	Tanken	2224	3224	24	7.500,00	7.500,00	8.175,25	7.500,00	7.500,00	8.175,25

		MVAG		VC QU	Ergebnisvoranschlag			Finanzierungsvoranschlag		
		EH	FH		VA 2026	VA 2025	RA 2024	VA 2026	VA 2025	RA 2024
1/612000-617700	Renault Pritsche TU 811EZ	2224	3224	24	2.000,00	2.000,00	5.546,00	2.000,00	2.000,00	5.546,00
1/612000-617900	Instandhaltung Tuk Tuk	2224	3224		500,00	0,00	0,00	500,00	0,00	0,00
1/612000-620010	Kosten VOR	2222	3222	24	20.000,00	20.000,00	20.871,15	20.000,00	20.000,00	20.871,15
1/612000-631000	Telefon u. GPS Bauhof	2222	3222	24	700,00	700,00	673,62	700,00	700,00	673,62
1/612000-650000	Zinsen Darlehen	2241	3241	25	1.600,00	3.700,00	4.805,25	1.600,00	3.700,00	4.805,25
1/612000-670000	Versicherung Fuhrpark	2222	3222	24	14.500,00	11.300,00	9.449,78	14.500,00	11.300,00	9.449,78
1/612000-680000	Planmäßige Abschreibung	2226			231.700,00	237.500,00	252.169,48	0,00	0,00	0,00
1/612000-724000	Reisegebühren (Diäten)	2225	3225	24	0,00	0,00	53,76	0,00	0,00	53,76
1/612000-728000	Winterdienst	2225	3225	24	15.000,00	12.000,00	10.703,55	15.000,00	12.000,00	10.703,55
SU 22 / 32	Summe Aufwendungen / Auszahlungen operative Gebarung				574.400,00	612.300,00	614.439,91	340.700,00	370.800,00	356.503,13
SA 0 / SA 1	(0) Nettoergebnis (21 - 22) / (1) Geldfluss operative Gebarung (31 – 32)				-551.000,00	-594.600,00	-594.518,05	-323.000,00	-353.100,00	-337.369,04
SA01	Saldo (01) Haushaltsrücklagen (230 - 240)				0,00	0,00	0,00	0,00	0,00	0,00
SA00	Saldo (00) Nettoergebnis nach Haushaltsrücklagen (Saldo 0 + Saldo 01)				-551.000,00	-594.600,00	-594.518,05			
Investive Gebarung										
6/612000+300000	Kapitaltransfer Bund		3331	1	0,00	0,00	0,00	0,00	15.000,00	0,00
6/612000+300010	KIP 2023		3331	1	0,00	0,00	0,00	0,00	25.600,00	0,00
6/612000+301000	Kapitaltransfer Land		3331	1	0,00	0,00	0,00	0,00	5.000,00	0,00
SU 33	Summe Einzahlungen investive Gebarung							0,00	45.600,00	0,00
1/612000-005000	Verkehrstafeln/Spiegel/Schilder		3412	2 40	0,00	0,00	0,00	10.000,00	5.000,00	5.510,67
5/612000-040000	Opel Vivaro		3414	1	0,00	0,00	0,00	0,00	45.600,00	0,00
1/612000-042000	Defibrillator		3415	2	0,00	0,00	0,00	0,00	0,00	3.014,80
1/612000-042010	Amts-, Betriebs- und Geschäftsausstattung		3415	2	0,00	0,00	0,00	0,00	0,00	1.047,87
SU 34	Summe Auszahlungen investive Gebarung							10.000,00	50.600,00	9.573,34
SA2	Saldo (2) Geldfluss aus der Investiven Gebarung (33 – 34)							-10.000,00	-5.000,00	-9.573,34
SA3	Saldo (3) Nettofinanzierungssaldo (Saldo 1 + Saldo 2)							-333.000,00	-358.100,00	-346.942,38
Finanzierungstätigkeit										
SU 35	Summe Einzahlungen aus der Finanzierungstätigkeit							0,00	0,00	0,00
1/612000-346000	Tilgung Darlehen		3614	65	0,00	0,00	0,00	13.800,00	22.800,00	22.800,00
SU 36	Summe Auszahlungen aus der Finanzierungstätigkeit							13.800,00	22.800,00	22.800,00
SA4	Saldo (4) Geldfluss aus der Finanzierungstätigkeit (35 – 36)							-13.800,00	-22.800,00	-22.800,00
SA5	Saldo (5) Geldfluss aus der voranschlagswirksamen Gebarung (Saldo 3 + Saldo 4)							-346.800,00	-380.900,00	-369.742,38
612100	Gemeindestraßen									
Operative Gebarung										
2/612100+813000	Erträge aus der Auflösung von Investitionszuschüssen (Kapitaltransfers)	2127			17.100,00	14.800,00	14.914,60	0,00	0,00	0,00
6/612100+871000	BZ Straßenbau allgemein	2121	3121	1 33	600.000,00	600.000,00	440.000,00	600.000,00	600.000,00	440.000,00

		MVAG VC QU			Ergebnisvoranschlag			Finanzierungsvoranschlag		
		EH	FH		VA 2026	VA 2025	RA 2024	VA 2026	VA 2025	RA 2024
6/612100+871010	BZ Energie Straßenbeleuchtung	2121	3121	1 33	3.000,00	3.000,00	3.800,00	3.000,00	3.000,00	3.800,00
SU 21 / 31	Summe Erträge / Einzahlungen operative Gebarung				620.100,00	617.800,00	458.714,60	603.000,00	603.000,00	443.800,00
1/612100-680000	Planmäßige Abschreibung	2226			113.900,00	101.800,00	98.494,61	0,00	0,00	0,00
5/612100-799000	Zuweisungen an Verrechnungsrücklagen zwischen operativer Gebarung und Projekten	2225		1	0,00	0,00	96.063,23	0,00	0,00	0,00
SU 22 / 32	Summe Aufwendungen / Auszahlungen operative Gebarung				113.900,00	101.800,00	194.557,84	0,00	0,00	0,00
SA 0 / SA 1	(0) Nettoergebnis (21 - 22) / (1) Geldfluss operative Gebarung (31 – 32)				506.200,00	516.000,00	264.156,76	603.000,00	603.000,00	443.800,00
SA01	Saldo (01) Haushaltsrücklagen (230 - 240)				0,00	0,00	0,00	0,00	0,00	0,00
SA00	Saldo (00) Nettoergebnis nach Haushaltsrücklagen (Saldo 0 + Saldo 01)				506.200,00	516.000,00	264.156,76			
Investive Gebarung										
6/612100+300000	Bundesförderung LED Beleuchtungstausch		3331	1 33	0,00	0,00	0,00	0,00	0,00	3.948,00
6/612100+301000	Förderung Allg. Bauwirtschaft Teil 1		3331	1 33	0,00	0,00	0,00	30.000,00	30.000,00	0,00
6/612100+301010	Förderung Allg. Bauwirtschaft Teil 2		3331	1 33	0,00	0,00	0,00	30.000,00	30.000,00	0,00
6/612100+301020	Dorferneuerung		3331	1 33	0,00	0,00	0,00	0,00	20.000,00	0,00
6/612100+301040	Land NÖ "Leuchtturmförderung"		3331	1	0,00	0,00	0,00	195.000,00	0,00	0,00
6/612100+301200	Subvention RU3 allg. Straßenbau		3331	1 33	0,00	0,00	0,00	25.000,00	25.000,00	25.000,00
SU 33	Summe Einzahlungen investive Gebarung							280.000,00	105.000,00	28.948,00
5/612100-002000	Kleinsanierungen 2024		3412	1 40	0,00	0,00	0,00	0,00	181.500,00	180.280,21
5/612100-002001	Allgemeiner Straßenbau		3412	1	0,00	0,00	0,00	100.000,00	151.500,00	23.076,86
5/612100-002002	Waldweg Stettenhof		3412	1	0,00	0,00	0,00	0,00	25.000,00	0,00
5/612100-002003	Adaptierung Bushaltestellen im Gde. Gebiet		3412	1	0,00	0,00	0,00	0,00	50.000,00	0,00
5/612100-002004	Steinagrundweg Fels		3412	1	0,00	0,00	0,00	0,00	80.000,00	0,00
5/612100-002005	Raiffeisen Leasing Endabrechnung		3412	1	0,00	0,00	0,00	123.000,00	0,00	0,00
5/612100-002006	Erweiterung Bike&Ride Anlage Bahnhof Fels		3412	1	0,00	0,00	0,00	0,00	10.000,00	0,00
5/612100-002007	Kleinsanierungen 2025		3412	1	0,00	0,00	0,00	100.000,00	0,00	0,00
5/612100-002030	Schloßstraße		3412	1 40	0,00	0,00	0,00	400.000,00	0,00	9.791,32
5/612100-005000	Straßenbeleuchtung		3412	1	0,00	0,00	0,00	100.000,00	20.000,00	0,00
5/612100-030000	Anbaugeräte		3414	1	0,00	0,00	0,00	60.000,00	0,00	0,00
5/612100-050000	Erneuerung Straßenbeleuchtung im Zuge des Glasfaserausbaues		3412	1 40	0,00	0,00	0,00	0,00	190.000,00	15.566,25
SU 34	Summe Auszahlungen investive Gebarung							883.000,00	708.000,00	228.714,64
SA2	Saldo (2) Geldfluss aus der Investiven Gebarung (33 – 34)							-603.000,00	-603.000,00	-199.766,64
SA3	Saldo (3) Nettofinanzierungssaldo (Saldo 1 + Saldo 2)							0,00	0,00	244.033,36
Finanzierungstätigkeit										
SU 35	Summe Einzahlungen aus der Finanzierungstätigkeit							0,00	0,00	0,00
SU 36	Summe Auszahlungen aus der Finanzierungstätigkeit							0,00	0,00	0,00

		MVAG		VC QU	Ergebnisvoranschlag			Finanzierungsvoranschlag		
		EH	FH		VA 2026	VA 2025	RA 2024	VA 2026	VA 2025	RA 2024
SA4	Saldo (4) Geldfluss aus der Finanzierungstätigkeit (35 – 36)							0,00	0,00	0,00
SA5	Saldo (5) Geldfluss aus der voranschlagswirksamen Gebarung (Saldo 3 + Saldo 4)							0,00	0,00	244.033,36
63	Schutzwasserbau									
631	Konkurrenzgewässer									
631000	Konkurrenzgewässer									
Operative Gebarung										
SU 21 / 31	Summe Erträge / Einzahlungen operative Gebarung				0,00	0,00	0,00	0,00	0,00	0,00
1/631000-618000	Instandhaltung von sonstigen Anlagen	2224	3224		4.000,00	0,00	0,00	4.000,00	0,00	0,00
1/631000-752000	Beiträge an Wasserverbände (Krampugraben)	2231	3231	26	3.700,00	3.700,00	3.654,00	3.700,00	3.700,00	3.654,00
1/631000-752010	Beiträge an Wasserverbänder (Feuersbrunner Graben)	2231	3231		34.500,00	30.800,00	30.300,00	34.500,00	30.800,00	30.300,00
SU 22 / 32	Summe Aufwendungen / Auszahlungen operative Gebarung				42.200,00	34.500,00	33.954,00	42.200,00	34.500,00	33.954,00
SA 0 / SA 1	(0) Nettoergebnis (21 - 22) / (1) Geldfluss operative Gebarung (31 – 32)				-42.200,00	-34.500,00	-33.954,00	-42.200,00	-34.500,00	-33.954,00
SA01	Saldo (01) Haushaltsrücklagen (230 - 240)				0,00	0,00	0,00	0,00	0,00	0,00
SA00	Saldo (00) Nettoergebnis nach Haushaltsrücklagen (Saldo 0 + Saldo 01)				-42.200,00	-34.500,00	-33.954,00			
Investive Gebarung										
SU 33	Summe Einzahlungen investive Gebarung							0,00	0,00	0,00
SU 34	Summe Auszahlungen investive Gebarung							0,00	0,00	0,00
SA2	Saldo (2) Geldfluss aus der Investiven Gebarung (33 – 34)							0,00	0,00	0,00
SA3	Saldo (3) Nettofinanzierungssaldo (Saldo 1 + Saldo 2)							-42.200,00	-34.500,00	-33.954,00
Finanzierungstätigkeit										
SU 35	Summe Einzahlungen aus der Finanzierungstätigkeit							0,00	0,00	0,00
SU 36	Summe Auszahlungen aus der Finanzierungstätigkeit							0,00	0,00	0,00
SA4	Saldo (4) Geldfluss aus der Finanzierungstätigkeit (35 – 36)							0,00	0,00	0,00
SA5	Saldo (5) Geldfluss aus der voranschlagswirksamen Gebarung (Saldo 3 + Saldo 4)							-42.200,00	-34.500,00	-33.954,00
639	Sonstige Einrichtungen und Maßnahmen									
639000	Sonstige Einrichtungen und Maßnahme n									
Operative Gebarung										
SU 21 / 31	Summe Erträge / Einzahlungen operative Gebarung				0,00	0,00	0,00	0,00	0,00	0,00
1/639000-680000	Planmäßige Abschreibung	2226			3.100,00	3.100,00	3.053,26	0,00	0,00	0,00
SU 22 / 32	Summe Aufwendungen / Auszahlungen operative Gebarung				3.100,00	3.100,00	3.053,26	0,00	0,00	0,00
SA 0 / SA 1	(0) Nettoergebnis (21 - 22) / (1) Geldfluss operative Gebarung (31 – 32)				-3.100,00	-3.100,00	-3.053,26	0,00	0,00	0,00
SA01	Saldo (01) Haushaltsrücklagen (230 - 240)				0,00	0,00	0,00	0,00	0,00	0,00
SA00	Saldo (00) Nettoergebnis nach Haushaltsrücklagen (Saldo 0 + Saldo 01)				-3.100,00	-3.100,00	-3.053,26			

MVAG				Ergebnisvoranschlag			Finanzierungsvoranschlag			
		EH	FH		VA 2026	VA 2025	RA 2024	VA 2026	VA 2025	RA 2024
Investive Gebarung										
SU 33	Summe Einzahlungen investive Gebarung							0,00	0,00	0,00
SU 34	Summe Auszahlungen investive Gebarung							0,00	0,00	0,00
SA2	Saldo (2) Geldfluss aus der Investiven Gebarung (33 – 34)							0,00	0,00	0,00
SA3	Saldo (3) Nettofinanzierungssaldo (Saldo 1 + Saldo 2)							0,00	0,00	0,00
Finanzierungstätigkeit										
SU 35	Summe Einzahlungen aus der Finanzierungstätigkeit							0,00	0,00	0,00
SU 36	Summe Auszahlungen aus der Finanzierungstätigkeit							0,00	0,00	0,00
SA4	Saldo (4) Geldfluss aus der Finanzierungstätigkeit (35 – 36)							0,00	0,00	0,00
SA5	Saldo (5) Geldfluss aus der voranschlagswirksamen Gebarung (Saldo 3 + Saldo 4)							0,00	0,00	0,00
64	Straßenverkehr									
640	Einrichtungen und Maßnahmen nach der Straßenverkehrsordnu									
640000	Einrichtungen und Maßnahmen nach de r Straßenverkehrsordni									
Operative Gebarung										
2/640000+868000	Strafen Gemeindestraßen	2124	3124	16	5.000,00	6.000,00	6.489,00	5.000,00	6.000,00	6.489,00
SU 21 / 31	Summe Erträge / Einzahlungen operative Gebarung				5.000,00	6.000,00	6.489,00	5.000,00	6.000,00	6.489,00
SU 22 / 32	Summe Aufwendungen / Auszahlungen operative Gebarung				0,00	0,00	0,00	0,00	0,00	0,00
SA 0 / SA 1	(0) Nettoergebnis (21 - 22) / (1) Geldfluss operative Gebarung (31 – 32)				5.000,00	6.000,00	6.489,00	5.000,00	6.000,00	6.489,00
SA01	Saldo (01) Haushaltsrücklagen (230 - 240)				0,00	0,00	0,00	0,00	0,00	0,00
SA00	Saldo (00) Nettoergebnis nach Haushaltsrücklagen (Saldo 0 + Saldo 01)				5.000,00	6.000,00	6.489,00			
Investive Gebarung										
SU 33	Summe Einzahlungen investive Gebarung							0,00	0,00	0,00
SU 34	Summe Auszahlungen investive Gebarung							0,00	0,00	0,00
SA2	Saldo (2) Geldfluss aus der Investiven Gebarung (33 – 34)							0,00	0,00	0,00
SA3	Saldo (3) Nettofinanzierungssaldo (Saldo 1 + Saldo 2)							5.000,00	6.000,00	6.489,00
Finanzierungstätigkeit										
SU 35	Summe Einzahlungen aus der Finanzierungstätigkeit							0,00	0,00	0,00
SU 36	Summe Auszahlungen aus der Finanzierungstätigkeit							0,00	0,00	0,00
SA4	Saldo (4) Geldfluss aus der Finanzierungstätigkeit (35 – 36)							0,00	0,00	0,00
SA5	Saldo (5) Geldfluss aus der voranschlagswirksamen Gebarung (Saldo 3 + Saldo 4)							5.000,00	6.000,00	6.489,00

		MVAG	VC QU	Ergebnisvoranschlag			Finanzierungsvoranschlag		
		EH	FH	VA 2026	VA 2025	RA 2024	VA 2026	VA 2025	RA 2024
68	Post- und Telekommunikationsdienste								
680	Post- und Telekommunikationsdienste								
680000	Post- und Telekommunikationsdienste								
Operative Gebarung									
2/680000+828000	Rückersätze von Aufwendungen	2116	3116	0,00	0,00	30.769,16	0,00	0,00	30.769,16
SU 21 / 31	Summe Erträge / Einzahlungen operative Gebarung			0,00	0,00	30.769,16	0,00	0,00	30.769,16
1/680000-728000	Entgelte für sonstige Leistungen	2225	3225	0,00	0,00	32.170,02	0,00	0,00	32.170,02
SU 22 / 32	Summe Aufwendungen / Auszahlungen operative Gebarung			0,00	0,00	32.170,02	0,00	0,00	32.170,02
SA 0 / SA 1	(0) Nettoergebnis (21 - 22) / (1) Geldfluss operative Gebarung (31 – 32)			0,00	0,00	-1.400,86	0,00	0,00	-1.400,86
SA01	Saldo (01) Haushaltsrücklagen (230 - 240)			0,00	0,00	0,00	0,00	0,00	0,00
SA00	Saldo (00) Nettoergebnis nach Haushaltsrücklagen (Saldo 0 + Saldo 01)			0,00	0,00	-1.400,86			
Investive Gebarung									
SU 33	Summe Einzahlungen investive Gebarung						0,00	0,00	0,00
SU 34	Summe Auszahlungen investive Gebarung						0,00	0,00	0,00
SA2	Saldo (2) Geldfluss aus der Investiven Gebarung (33 – 34)						0,00	0,00	0,00
SA3	Saldo (3) Nettofinanzierungssaldo (Saldo 1 + Saldo 2)						0,00	0,00	-1.400,86
Finanzierungstätigkeit									
SU 35	Summe Einzahlungen aus der Finanzierungstätigkeit						0,00	0,00	0,00
SU 36	Summe Auszahlungen aus der Finanzierungstätigkeit						0,00	0,00	0,00
SA4	Saldo (4) Geldfluss aus der Finanzierungstätigkeit (35 – 36)						0,00	0,00	0,00
SA5	Saldo (5) Geldfluss aus der voranschlagswirksamen Gebarung (Saldo 3 + Saldo 4)						0,00	0,00	-1.400,86

		MVAG			Ergebnisvoranschlag			Finanzierungsvoranschlag		
		EH	FH	VC QU	VA 2026	VA 2025	RA 2024	VA 2026	VA 2025	RA 2024
7 Wirtschaftsförderung										
71	Grundlagenverbesserung in der Land- und Forstwirtschaft									
710	Land- und forstwirtschaftlicher Wegebau									
710000	Land- und Forstwirtschaftlicher Weg ebau									
Operative Gebarung										
2/710000+813000	Erträge aus der Auflösung von Investitionszuschüssen (Kapitaltransfers)	2127			4.400,00	3.500,00	3.776,54	0,00	0,00	0,00
6/710000+871000	BZ Güterwege	2121	3121	1 33	8.800,00	7.500,00	12.500,00	8.800,00	7.500,00	12.500,00
6/710000+899000	Entnahmen aus Verrechnungsrücklagen zwischen operativer Gebarung und Projekten	2116		1	6.900,00	0,00	0,00	0,00	0,00	0,00
SU 21 / 31	Summe Erträge / Einzahlungen operative Gebarung				20.100,00	11.000,00	16.276,54	8.800,00	7.500,00	12.500,00
1/710000-618000	Instandhaltung Güterwege	2224	3224		20.000,00	0,00	0,00	20.000,00	0,00	0,00
1/710000-650000	Zinsen Darlehen	2241	3241	25	100,00	300,00	700,50	100,00	300,00	700,50
1/710000-680000	Planmäßige Abschreibung	2226			181.100,00	178.400,00	199.709,46	0,00	0,00	0,00
SU 22 / 32	Summe Aufwendungen / Auszahlungen operative Gebarung				201.200,00	178.700,00	200.409,96	20.100,00	300,00	700,50
SA 0 / SA 1	(0) Nettoergebnis (21 - 22) / (1) Geldfluss operative Gebarung (31 – 32)				-181.100,00	-167.700,00	-184.133,42	-11.300,00	7.200,00	11.799,50
SA01	Saldo (01) Haushaltsrücklagen (230 - 240)				0,00	0,00	0,00	0,00	0,00	0,00
SA00	Saldo (00) Nettoergebnis nach Haushaltsrücklagen (Saldo 0 + Saldo 01)				-181.100,00	-167.700,00	-184.133,42			
Investive Gebarung										
6/710000+301000	Beihilfe ST8 - Kapitaltransfers von Ländern, Landesfonds und Landeskammern	3331		1 33	0,00	0,00	0,00	8.800,00	7.500,00	7.500,00
6/710000+307000	Jagdpacht - Kapitaltransfers von privaten Haushalten und privaten Organisationen ohne Erwerbszweck und andere	3334		1 34	0,00	0,00	0,00	7.500,00	7.500,00	68.192,40
SU 33	Summe Einzahlungen investive Gebarung							16.300,00	15.000,00	75.692,40
5/710000-002000	Güterwegeerhaltung und -errichtung	3412		1 40	0,00	0,00	0,00	32.000,00	22.500,00	49.081,38
SU 34	Summe Auszahlungen investive Gebarung							32.000,00	22.500,00	49.081,38
SA2	Saldo (2) Geldfluss aus der Investiven Gebarung (33 – 34)							-15.700,00	-7.500,00	26.611,02
SA3	Saldo (3) Nettofinanzierungssaldo (Saldo 1 + Saldo 2)							-27.000,00	-300,00	38.410,52
Finanzierungstätigkeit										
SU 35	Summe Einzahlungen aus der Finanzierungstätigkeit							0,00	0,00	0,00
1/710000-346000	Tilgung Darlehen	3614		65	0,00	0,00	0,00	2.000,00	5.900,00	7.866,80
SU 36	Summe Auszahlungen aus der Finanzierungstätigkeit							2.000,00	5.900,00	7.866,80
SA4	Saldo (4) Geldfluss aus der Finanzierungstätigkeit (35 – 36)							-2.000,00	-5.900,00	-7.866,80
SA5	Saldo (5) Geldfluss aus der voranschlagswirksamen Gebarung (Saldo 3 + Saldo 4)							-29.000,00	-6.200,00	30.543,72

		MVAG	VC QU	Ergebnisvoranschlag			Finanzierungsvoranschlag		
		EH	FH	VA 2026	VA 2025	RA 2024	VA 2026	VA 2025	RA 2024
77	Förderung des Tourismus								
771	Maßnahmen zur Förderung des Tourismus								
771000	Maßnahmen zur Förderung des Fremdenverkehrs								
Operative Gebarung									
SU 21 / 31	Summe Erträge / Einzahlungen operative Gebarung			0,00	0,00	0,00	0,00	0,00	0,00
1/771000-620000	ÖBB Klimaticket 2222 3222			0,00	0,00	1.729,60	0,00	0,00	1.729,60
1/771000-728000	Internet Wartung Homepage 2225 3225 24			3.000,00	3.000,00	7.042,35	3.000,00	3.000,00	7.042,35
1/771000-729000	Förderung Fremdenverkehr/Wirtschaft 2225 3225 24			18.000,00	18.000,00	20.584,54	18.000,00	18.000,00	20.584,54
SU 22 / 32	Summe Aufwendungen / Auszahlungen operative Gebarung			21.000,00	21.000,00	29.356,49	21.000,00	21.000,00	29.356,49
SA 0 / SA 1	(0) Nettoergebnis (21 - 22) / (1) Geldfluss operative Gebarung (31 - 32)			-21.000,00	-21.000,00	-29.356,49	-21.000,00	-21.000,00	-29.356,49
SA01	Saldo (01) Haushaltsrücklagen (230 - 240)			0,00	0,00	0,00	0,00	0,00	0,00
SA00	Saldo (00) Nettoergebnis nach Haushaltsrücklagen (Saldo 0 + Saldo 01)			-21.000,00	-21.000,00	-29.356,49			
Investive Gebarung									
SU 33	Summe Einzahlungen investive Gebarung						0,00	0,00	0,00
SU 34	Summe Auszahlungen investive Gebarung						0,00	0,00	0,00
SA2	Saldo (2) Geldfluss aus der Investiven Gebarung (33 - 34)						0,00	0,00	0,00
SA3	Saldo (3) Nettofinanzierungssaldo (Saldo 1 + Saldo 2)						-21.000,00	-21.000,00	-29.356,49
Finanzierungstätigkeit									
SU 35	Summe Einzahlungen aus der Finanzierungstätigkeit						0,00	0,00	0,00
SU 36	Summe Auszahlungen aus der Finanzierungstätigkeit						0,00	0,00	0,00
SA4	Saldo (4) Geldfluss aus der Finanzierungstätigkeit (35 - 36)						0,00	0,00	0,00
SA5	Saldo (5) Geldfluss aus der voranschlagswirksamen Gebarung (Saldo 3 + Saldo 4)						-21.000,00	-21.000,00	-29.356,49
78	Förderung von Handel, Gewerbe und Industrie								
780	Einrichtungen zur Förderung von Handel, Gewerbe und Industrie								
780000	Einrichtungen zur Förderung von Handel, Gewerbe und Industrie								
Operative Gebarung									
2/780000+829000	Ersätze/Kostenbeteiligungen Wirtschaft 2116 3116 18			200,00	200,00	100,00	200,00	200,00	299,98
SU 21 / 31	Summe Erträge / Einzahlungen operative Gebarung			200,00	200,00	100,00	200,00	200,00	299,98
SU 22 / 32	Summe Aufwendungen / Auszahlungen operative Gebarung			0,00	0,00	0,00	0,00	0,00	0,00
SA 0 / SA 1	(0) Nettoergebnis (21 - 22) / (1) Geldfluss operative Gebarung (31 - 32)			200,00	200,00	100,00	200,00	200,00	299,98
SA01	Saldo (01) Haushaltsrücklagen (230 - 240)			0,00	0,00	0,00	0,00	0,00	0,00
SA00	Saldo (00) Nettoergebnis nach Haushaltsrücklagen (Saldo 0 + Saldo 01)			200,00	200,00	100,00			
Investive Gebarung									
SU 33	Summe Einzahlungen investive Gebarung						0,00	0,00	0,00
SU 34	Summe Auszahlungen investive Gebarung						0,00	0,00	0,00

		MVAG	VC	QU	Ergebnisvoranschlag			Finanzierungsvoranschlag		
		EH	FH		VA 2026	VA 2025	RA 2024	VA 2026	VA 2025	RA 2024
SA2	Saldo (2) Geldfluss aus der Investiven Gebarung (33 – 34)							0,00	0,00	0,00
SA3	Saldo (3) Nettofinanzierungssaldo (Saldo 1 + Saldo 2)							200,00	200,00	299,98
Finanzierungstätigkeit										
SU 35	Summe Einzahlungen aus der Finanzierungstätigkeit							0,00	0,00	0,00
SU 36	Summe Auszahlungen aus der Finanzierungstätigkeit							0,00	0,00	0,00
SA4	Saldo (4) Geldfluss aus der Finanzierungstätigkeit (35 – 36)							0,00	0,00	0,00
SA5	Saldo (5) Geldfluss aus der voranschlagswirksamen Gebarung (Saldo 3 + Saldo 4)							200,00	200,00	299,98
782	Wirtschaftspolitische Maßnahmen									
782000	Wirtschaftspolitische Maßnahmen									
Operative Gebarung										
SU 21 / 31	Summe Erträge / Einzahlungen operative Gebarung				0,00	0,00	0,00	0,00	0,00	0,00
1/782000-650000	Zinsen Darlehen	2241	3241	25	100,00	300,00	479,54	100,00	300,00	479,54
SU 22 / 32	Summe Aufwendungen / Auszahlungen operative Gebarung				100,00	300,00	479,54	100,00	300,00	479,54
SA 0 / SA 1	(0) Nettoergebnis (21 - 22) / (1) Geldfluss operative Gebarung (31 – 32)				-100,00	-300,00	-479,54	-100,00	-300,00	-479,54
SA01	Saldo (01) Haushaltsrücklagen (230 - 240)				0,00	0,00	0,00	0,00	0,00	0,00
SA00	Saldo (00) Nettoergebnis nach Haushaltsrücklagen (Saldo 0 + Saldo 01)				-100,00	-300,00	-479,54			
Investive Gebarung										
SU 33	Summe Einzahlungen investive Gebarung							0,00	0,00	0,00
SU 34	Summe Auszahlungen investive Gebarung							0,00	0,00	0,00
SA2	Saldo (2) Geldfluss aus der Investiven Gebarung (33 – 34)							0,00	0,00	0,00
SA3	Saldo (3) Nettofinanzierungssaldo (Saldo 1 + Saldo 2)							-100,00	-300,00	-479,54
Finanzierungstätigkeit										
SU 35	Summe Einzahlungen aus der Finanzierungstätigkeit							0,00	0,00	0,00
1/782000-346000	Tilgung Darlehen	3614		65	0,00	0,00	0,00	3.600,00	3.700,00	3.666,68
SU 36	Summe Auszahlungen aus der Finanzierungstätigkeit							3.600,00	3.700,00	3.666,68
SA4	Saldo (4) Geldfluss aus der Finanzierungstätigkeit (35 – 36)							-3.600,00	-3.700,00	-3.666,68
SA5	Saldo (5) Geldfluss aus der voranschlagswirksamen Gebarung (Saldo 3 + Saldo 4)							-3.700,00	-4.000,00	-4.146,22

		MVAG		VC QU	Ergebnisvoranschlag			Finanzierungsvoranschlag		
		EH	FH		VA 2026	VA 2025	RA 2024	VA 2026	VA 2025	RA 2024
8 Dienstleistungen										
81	Öffentliche Einrichtungen (soweit nicht dem Abschnitt 85 zuzuordnen)									
816	Öffentliche Beleuchtung und öffentliche Uhren									
816000	Öffentliche Beleuchtung und öffentl iche Uhren									
Operative Gebarung										
SU 21 / 31	Summe Erträge / Einzahlungen operative Gebarung				0,00	0,00	0,00	0,00	0,00	0,00
1/816000-600000	Strom Straßenbleuchtung	2222	3222	24	0,00	15.000,00	15.482,15	0,00	15.000,00	15.482,15
1/816000-600001	16120433 EVN Hauptplatz 4	2222	3222		1.700,00	0,00	153,80	1.700,00	0,00	153,80
1/816000-600002	17644249 EVN Straßenbleuchtung Florianistr. P3550/2	2222	3222		600,00	0,00	153,00	600,00	0,00	153,00
1/816000-600003	15601869 EVN Straßenbel. Thth. neben Schloßstr. 7	2222	3222		2.700,00	0,00	623,00	2.700,00	0,00	623,00
1/816000-600004	15601873 EVN Gö., Straßenbel. Hauptstr. gegenüber HNR. 33	2222	3222		2.900,00	0,00	689,00	2.900,00	0,00	689,00
1/816000-600005	15601852 EVN Straßenbel. Unt. Marktstraße	2222	3222		5.000,00	0,00	1.175,00	5.000,00	0,00	1.175,00
1/816000-600006	15601883 EVN Straßenbel. Sthf. Hauptstr. 12	2222	3222		2.200,00	0,00	549,00	2.200,00	0,00	549,00
1/816000-600007	16120442 EVN Hauptplatz 9 Provisorium	2222	3222		100,00	0,00	25,00	100,00	0,00	25,00
1/816000-600008	17435539 EVN Ecke Bahnstr./Wagramstraße	2222	3222		3.700,00	0,00	907,00	3.700,00	0,00	907,00
1/816000-600009	17435545 EVN Flugplatzstr. Straßenbeleuchtung	2222	3222		2.600,00	0,00	633,00	2.600,00	0,00	633,00
1/816000-600010	17435598 EVN Ecke Kapellenweg Straßenbel.	2222	3222		1.200,00	0,00	274,00	1.200,00	0,00	274,00
1/816000-600011	17435612 EVN Gartenstraße 2 Straßenbeleuchtung	2222	3222		900,00	0,00	207,00	900,00	0,00	207,00
1/816000-600012	17435854 EVN Ob. Marktstr. P295/2 Straßenbel.	2222	3222		4.500,00	0,00	1.090,00	4.500,00	0,00	1.090,00
1/816000-600013	18000755 EVN Seeallee P886/3 Straßenbel.	2222	3222		900,00	0,00	223,00	900,00	0,00	223,00
1/816000-600014	18524241 EVN Gö., Hauptstraße Straßenbeleuchtung	2222	3222		1.600,00	0,00	369,00	1.600,00	0,00	369,00
1/816000-619000	Straßenbeleuchtung Instandhaltung	2224	3224	24	10.000,00	5.000,00	22.781,27	10.000,00	5.000,00	22.781,27
SU 22 / 32	Summe Aufwendungen / Auszahlungen operative Gebarung				40.600,00	20.000,00	45.334,22	40.600,00	20.000,00	45.334,22
SA 0 / SA 1	(0) Nettoergebnis (21 - 22) / (1) Geldfluss operative Gebarung (31 – 32)				-40.600,00	-20.000,00	-45.334,22	-40.600,00	-20.000,00	-45.334,22
SA01	Saldo (01) Haushaltsrücklagen (230 - 240)				0,00	0,00	0,00	0,00	0,00	0,00
SA00	Saldo (00) Nettoergebnis nach Haushaltsrücklagen (Saldo 0 + Saldo 01)				-40.600,00	-20.000,00	-45.334,22			
Investive Gebarung										
SU 33	Summe Einzahlungen investive Gebarung							0,00	0,00	0,00

		MVAG VC QU			Ergebnisvoranschlag			Finanzierungsvoranschlag		
		EH	FH		VA 2026	VA 2025	RA 2024	VA 2026	VA 2025	RA 2024
SU 34	Summe Auszahlungen investive Gebarung							0,00	0,00	0,00
SA2	Saldo (2) Geldfluss aus der Investiven Gebarung (33 – 34)							0,00	0,00	0,00
SA3	Saldo (3) Nettofinanzierungssaldo (Saldo 1 + Saldo 2)							-40.600,00	-20.000,00	-45.334,22
Finanzierungstätigkeit										
SU 35	Summe Einzahlungen aus der Finanzierungstätigkeit							0,00	0,00	0,00
SU 36	Summe Auszahlungen aus der Finanzierungstätigkeit							0,00	0,00	0,00
SA4	Saldo (4) Geldfluss aus der Finanzierungstätigkeit (35 – 36)							0,00	0,00	0,00
SA5	Saldo (5) Geldfluss aus der voranschlagswirksamen Gebarung (Saldo 3 + Saldo 4)							-40.600,00	-20.000,00	-45.334,22
817	Friedhöfe (einschließlich Einsegnungshallen und Krematorien)									
817000	Friedhöfe (einschließlich Einsegnun gshallen und Krematorien)									
Operative Gebarung										
2/817000+813000	Erträge aus der Auflösung von Investitionszuschüssen (Kapitaltransfers)	2127			1.500,00	1.500,00	1.465,91	0,00	0,00	0,00
2/817000+817000	Erträge aus der Auflösung von sonstigen Rückstellungen	2117			4.400,00	0,00	0,00	0,00	0,00	0,00
2/817000+852100	Erneuerungsgebühr	2113	3113	12	6.800,00	7.200,00	15.534,00	6.800,00	7.200,00	14.090,00
2/817000+852200	Beerdigungsgebühr	2113	3113	12	10.000,00	4.000,00	4.350,00	10.000,00	4.000,00	4.500,00
2/817000+852300	Leichenhallenbenützung	2113	3113	12	4.800,00	1.500,00	1.280,00	4.800,00	1.500,00	1.360,00
SU 21 / 31	Summe Erträge / Einzahlungen operative Gebarung				27.500,00	14.200,00	22.629,91	21.600,00	12.700,00	19.950,00
1/817000-510000	Bezüge Angestellte	2211	3211	20	4.800,00	13.800,00	12.972,27	4.800,00	13.800,00	12.972,27
1/817000-511000	Bezüge Arbeiter	2211	3211	20	5.700,00	26.300,00	24.738,68	5.700,00	26.300,00	24.738,68
1/817000-566000	Zuwendungen aus Anlass von Dienstjubiläen	2212	3212		200,00	0,00	0,00	200,00	0,00	0,00
1/817000-580000	Dienstgeberbeiträge zum Ausgleichsfonds für Familienbeihilfen	2212	3212	20	400,00	1.400,00	1.376,36	400,00	1.400,00	1.376,36
1/817000-582000	SV-DG	2212	3212	20	2.100,00	8.200,00	7.699,46	2.100,00	8.200,00	7.699,46
1/817000-582100	MV-Beiträge	2212	3212	20	100,00	600,00	506,94	100,00	600,00	506,94
1/817000-592000	Dotierung von Rückstellungen für Jubiläumszuwendungen	2214			500,00	1.000,00	1.485,89	0,00	0,00	0,00
1/817000-600000	15601849 EVN Aufbahrungshalle	2222	3222	24	2.200,00	2.900,00	2.831,99	2.200,00	2.900,00	2.831,99
1/817000-600002	15601866 EVN Kirchengasse, Friedhof	2222	3222		200,00	0,00	33,00	200,00	0,00	33,00
1/817000-600003	17279548 EVN Kapelle Thth., Schloßstraße P109	2222	3222		100,00	0,00	29,00	100,00	0,00	29,00
1/817000-610000	Instandhaltung	2224	3224	24	3.000,00	7.000,00	3.663,28	3.000,00	7.000,00	3.663,28
1/817000-610100	Instandhaltung Leichenhalle	2224	3224	24	400,00	400,00	0,00	400,00	400,00	0,00
1/817000-650000	Zinsen für Finanzschulden in Euro	2241	3241	25	0,00	0,00	110,10	0,00	0,00	110,10
1/817000-680000	Planmäßige Abschreibung	2226			6.300,00	6.300,00	6.334,19	0,00	0,00	0,00

Voranschlag 2026

Marktgemeinde Fels am Wagram

Ergebnis- und Finanzierungsvoranschlag Detailnachweis

		MVAG		VC QU	Ergebnisvoranschlag			Finanzierungsvoranschlag		
		EH	FH		VA 2026	VA 2025	RA 2024	VA 2026	VA 2025	RA 2024
1/817000-711000	Gebühren für die Benützung von Gemeindeeinrichtungen und Anlagen gemäß FAG	2225	3225	24	1.600,00	1.500,00	1.483,68	1.600,00	1.500,00	1.483,68
1/817000-720000	Vergütung zu 010 (allgemeine Kosten der Verwaltung)	2225	3225	24	5.000,00	17.900,00	16.295,64	5.000,00	17.900,00	16.295,64
SU 22 / 32	Summe Aufwendungen / Auszahlungen operative Gebarung				32.600,00	87.300,00	79.560,48	25.800,00	80.000,00	71.740,40
SA 0 / SA 1	(0) Nettoergebnis (21 - 22) / (1) Geldfluss operative Gebarung (31 – 32)				-5.100,00	-73.100,00	-56.930,57	-4.200,00	-67.300,00	-51.790,40
SA01	Saldo (01) Haushaltsrücklagen (230 - 240)				0,00	0,00	0,00	0,00	0,00	0,00
SA00	Saldo (00) Nettoergebnis nach Haushaltsrücklagen (Saldo 0 + Saldo 01)				-5.100,00	-73.100,00	-56.930,57			
Investive Gebarung										
SU 33	Summe Einzahlungen investive Gebarung							0,00	0,00	0,00
SU 34	Summe Auszahlungen investive Gebarung							0,00	0,00	0,00
SA2	Saldo (2) Geldfluss aus der Investiven Gebarung (33 – 34)							0,00	0,00	0,00
SA3	Saldo (3) Nettofinanzierungssaldo (Saldo 1 + Saldo 2)							-4.200,00	-67.300,00	-51.790,40
Finanzierungstätigkeit										
SU 35	Summe Einzahlungen aus der Finanzierungstätigkeit							0,00	0,00	0,00
1/817000-347000	Investitionsdarlehen von Unternehmen (ohne Finanzunternehmen) und anderen		3613	65	0,00	0,00	0,00	600,00	900,00	768,30
SU 36	Summe Auszahlungen aus der Finanzierungstätigkeit							600,00	900,00	768,30
SA4	Saldo (4) Geldfluss aus der Finanzierungstätigkeit (35 – 36)							-600,00	-900,00	-768,30
SA5	Saldo (5) Geldfluss aus der voranschlagswirksamen Gebarung (Saldo 3 + Saldo 4)							-4.800,00	-68.200,00	-52.558,70
82 Betriebsähnliche Einrichtungen und Betriebe										
820 Wirtschaftshöfe										
820000 Wirtschaftshöfe										
Operative Gebarung										
2/820000+813000	Erträge aus der Auflösung von Investitionszuschüssen (Kapitaltransfers)	2127			3.100,00	3.100,00	2.783,23	0,00	0,00	0,00
2/820000+816040	Vergütung zu marktbest. Betrieben (Darlehen 50221344 Bauhof)	2114	3114	13	24.500,00	27.500,00	28.724,84	24.500,00	27.500,00	28.724,84
SU 21 / 31	Summe Erträge / Einzahlungen operative Gebarung				27.600,00	30.600,00	31.508,07	24.500,00	27.500,00	28.724,84
1/820000-600000	18142849 EVN Gewerbestr. 1 Bauhof u. Sammelzentrum	2222	3222	24	2.300,00	3.500,00	3.205,01	2.300,00	3.500,00	3.205,01
1/820000-650000	Zinsen Darlehen	2241	3241	25	7.100,00	11.400,00	13.641,54	7.100,00	11.400,00	13.641,54
1/820000-680000	Planmäßige Abschreibung	2226			62.600,00	57.600,00	58.108,19	0,00	0,00	0,00
1/820000-711000	Gebühren für die Benützung von Gemeindeeinrichtungen und Anlagen gemäß FAG	2225	3225	24	1.200,00	1.200,00	1.155,08	1.200,00	1.200,00	1.155,08
SU 22 / 32	Summe Aufwendungen / Auszahlungen operative Gebarung				73.200,00	73.700,00	76.109,82	10.600,00	16.100,00	18.001,63

		MVAG VC QU			Ergebnisvoranschlag			Finanzierungsvoranschlag		
		EH	FH		VA 2026	VA 2025	RA 2024	VA 2026	VA 2025	RA 2024
SA 0 / SA 1	(0) Nettoergebnis (21 - 22) / (1) Geldfluss operative Gebarung (31 – 32)				-45.600,00	-43.100,00	-44.601,75	13.900,00	11.400,00	10.723,21
SA01	Saldo (01) Haushaltsrücklagen (230 - 240)				0,00	0,00	0,00	0,00	0,00	0,00
SA00	Saldo (00) Nettoergebnis nach Haushaltsrücklagen (Saldo 0 + Saldo 01)				-45.600,00	-43.100,00	-44.601,75			
Investive Gebarung										
2/820000+300000	KPC Förderung Stromspeicher Bauhof	3331	2		0,00	0,00	0,00	0,00	0,00	8.187,00
SU 33	Summe Einzahlungen investive Gebarung							0,00	0,00	8.187,00
SU 34	Summe Auszahlungen investive Gebarung							0,00	0,00	0,00
SA2	Saldo (2) Geldfluss aus der Investiven Gebarung (33 – 34)							0,00	0,00	8.187,00
SA3	Saldo (3) Nettofinanzierungssaldo (Saldo 1 + Saldo 2)							13.900,00	11.400,00	18.910,21
Finanzierungstätigkeit										
SU 35	Summe Einzahlungen aus der Finanzierungstätigkeit							0,00	0,00	0,00
1/820000-346000	Tilgung Darlehen	3614	65		0,00	0,00	0,00	32.000,00	32.000,00	32.000,00
1/820000-347000	Tilgung	3613	65		0,00	0,00	0,00	2.200,00	1.900,00	2.075,64
SU 36	Summe Auszahlungen aus der Finanzierungstätigkeit							34.200,00	33.900,00	34.075,64
SA4	Saldo (4) Geldfluss aus der Finanzierungstätigkeit (35 – 36)							-34.200,00	-33.900,00	-34.075,64
SA5	Saldo (5) Geldfluss aus der voranschlagswirksamen Gebarung (Saldo 3 + Saldo 4)							-20.300,00	-22.500,00	-15.165,43
83 Betriebsähnliche Einrichtungen und Betriebe (Fortsetzung)										
831	Freibäder									
831000	Freibäder									
Operative Gebarung										
2/831000+810000	Felser See Eintrittsgelder	2114	3114	13	5.000,00	6.000,00	4.960,00	5.000,00	6.000,00	4.880,00
2/831000+810100	Kaution Zutrittskarte	2114	3114	13	200,00	300,00	290,00	200,00	300,00	290,00
SU 21 / 31	Summe Erträge / Einzahlungen operative Gebarung				5.200,00	6.300,00	5.250,00	5.200,00	6.300,00	5.170,00
1/831000-600000	18288634 EVN Felser See, Freizeitanlage	2222	3222	24	1.000,00	1.000,00	1.103,38	1.000,00	1.000,00	1.103,38
1/831000-613100	Felser See Instandhaltung	2224	3224	24	7.000,00	7.000,00	4.844,14	7.000,00	7.000,00	4.759,14
1/831000-613110	Rückgezahlte Kautionen	2224	3224	24	100,00	100,00	170,00	100,00	100,00	170,00
1/831000-680000	Planmäßige Abschreibung	2226			1.000,00	1.300,00	1.266,58	0,00	0,00	0,00
1/831000-711000	Gebühren für die Benützung von Gemeindeeinrichtungen und Anlagen gemäß FAG	2225	3225	24	100,00	100,00	54,40	100,00	100,00	54,40
SU 22 / 32	Summe Aufwendungen / Auszahlungen operative Gebarung				9.200,00	9.500,00	7.438,50	8.200,00	8.200,00	6.086,92
SA 0 / SA 1	(0) Nettoergebnis (21 - 22) / (1) Geldfluss operative Gebarung (31 – 32)				-4.000,00	-3.200,00	-2.188,50	-3.000,00	-1.900,00	-916,92
SA01	Saldo (01) Haushaltsrücklagen (230 - 240)				0,00	0,00	0,00	0,00	0,00	0,00
SA00	Saldo (00) Nettoergebnis nach Haushaltsrücklagen (Saldo 0 + Saldo 01)				-4.000,00	-3.200,00	-2.188,50			
Investive Gebarung										
SU 33	Summe Einzahlungen investive Gebarung							0,00	0,00	0,00

		MVAG VC QU			Ergebnisvoranschlag			Finanzierungsvoranschlag		
		EH	FH		VA 2026	VA 2025	RA 2024	VA 2026	VA 2025	RA 2024
SU 34	Summe Auszahlungen investive Gebarung							0,00	0,00	0,00
SA2	Saldo (2) Geldfluss aus der Investiven Gebarung (33 – 34)							0,00	0,00	0,00
SA3	Saldo (3) Nettofinanzierungssaldo (Saldo 1 + Saldo 2)							-3.000,00	-1.900,00	-916,92
Finanzierungstätigkeit										
SU 35	Summe Einzahlungen aus der Finanzierungstätigkeit							0,00	0,00	0,00
SU 36	Summe Auszahlungen aus der Finanzierungstätigkeit							0,00	0,00	0,00
SA4	Saldo (4) Geldfluss aus der Finanzierungstätigkeit (35 – 36)							0,00	0,00	0,00
SA5	Saldo (5) Geldfluss aus der voranschlagswirksamen Gebarung (Saldo 3 + Saldo 4)							-3.000,00	-1.900,00	-916,92
84	Liegenschaften, Wohn- und Geschäftsgebäude									
840	Grundbesitz									
840000	Grundbesitz/Siedlungserweiterung									
Operative Gebarung										
2/840000+811000	Verpachtung Grund 20 %	2115	3115	14	19.500,00	13.500,00	13.411,69	19.500,00	13.500,00	13.411,69
2/840000+829000	Erlöse aus Verpachtung Landwirtschaft	2116	3116	18	2.000,00	2.000,00	1.931,19	2.000,00	2.000,00	2.031,19
2/840000+891000	Sonstige Wertaufholungen / Bestandsvermehrungen am kurzfristigen und langfristigen Vermögen	2117			0,00	0,00	4.785,00	0,00	0,00	0,00
SU 21 / 31	Summe Erträge / Einzahlungen operative Gebarung				21.500,00	15.500,00	20.127,88	21.500,00	15.500,00	15.442,88
1/840000-683000	Verluste aus dem Abgang von Sachanlagen und immateriellen Vermögenswerten	2226			0,00	0,00	3.752,00	0,00	0,00	0,00
1/840000-710000	Steuern und Abgaben	2225	3225	24	10.000,00	5.000,00	4.849,45	10.000,00	5.000,00	4.849,45
SU 22 / 32	Summe Aufwendungen / Auszahlungen operative Gebarung				10.000,00	5.000,00	8.601,45	10.000,00	5.000,00	4.849,45
SA 0 / SA 1	(0) Nettoergebnis (21 - 22) / (1) Geldfluss operative Gebarung (31 – 32)				11.500,00	10.500,00	11.526,43	11.500,00	10.500,00	10.593,43
SA01	Saldo (01) Haushaltsrücklagen (230 - 240)				0,00	0,00	0,00	0,00	0,00	0,00
SA00	Saldo (00) Nettoergebnis nach Haushaltsrücklagen (Saldo 0 + Saldo 01)				11.500,00	10.500,00	11.526,43			
Investive Gebarung										
2/840000+001000	Grundverkäufe		3312	30	0,00	0,00	0,00	5.000,00	0,00	5.723,00
SU 33	Summe Einzahlungen investive Gebarung							5.000,00	0,00	5.723,00
SU 34	Summe Auszahlungen investive Gebarung							0,00	0,00	0,00
SA2	Saldo (2) Geldfluss aus der Investiven Gebarung (33 – 34)							5.000,00	0,00	5.723,00
SA3	Saldo (3) Nettofinanzierungssaldo (Saldo 1 + Saldo 2)							16.500,00	10.500,00	16.316,43
Finanzierungstätigkeit										
SU 35	Summe Einzahlungen aus der Finanzierungstätigkeit							0,00	0,00	0,00
SU 36	Summe Auszahlungen aus der Finanzierungstätigkeit							0,00	0,00	0,00
SA4	Saldo (4) Geldfluss aus der Finanzierungstätigkeit (35 – 36)							0,00	0,00	0,00

		MVAG VC QU			Ergebnisvoranschlag			Finanzierungsvoranschlag		
		EH	FH		VA 2026	VA 2025	RA 2024	VA 2026	VA 2025	RA 2024
SA5	Saldo (5) Geldfluss aus der voranschlagswirksamen Gebarung (Saldo 3 + Saldo 4)							16.500,00	10.500,00	16.316,43
842	Waldbesitz (soweit nicht bei 866)									
842000	Waldbesitz (soweit nicht bei 866)									
Operative Gebarung										
2/842000+810000	Erlöse aus Holzverkauf	2114	3114	13	3.000,00	500,00	561,25	3.000,00	500,00	561,25
SU 21 / 31	Summe Erträge / Einzahlungen operative Gebarung				3.000,00	500,00	561,25	3.000,00	500,00	561,25
1/842000-420000	Jungbäume	2221	3221	23	5.000,00	5.000,00	13.643,69	5.000,00	5.000,00	13.643,69
SU 22 / 32	Summe Aufwendungen / Auszahlungen operative Gebarung				5.000,00	5.000,00	13.643,69	5.000,00	5.000,00	13.643,69
SA 0 / SA 1	(0) Nettoergebnis (21 - 22) / (1) Geldfluss operative Gebarung (31 – 32)				-2.000,00	-4.500,00	-13.082,44	-2.000,00	-4.500,00	-13.082,44
SA01	Saldo (01) Haushaltsrücklagen (230 - 240)				0,00	0,00	0,00	0,00	0,00	0,00
SA00	Saldo (00) Nettoergebnis nach Haushaltsrücklagen (Saldo 0 + Saldo 01)				-2.000,00	-4.500,00	-13.082,44			
Investive Gebarung										
SU 33	Summe Einzahlungen investive Gebarung							0,00	0,00	0,00
SU 34	Summe Auszahlungen investive Gebarung							0,00	0,00	0,00
SA2	Saldo (2) Geldfluss aus der Investiven Gebarung (33 – 34)							0,00	0,00	0,00
SA3	Saldo (3) Nettofinanzierungssaldo (Saldo 1 + Saldo 2)							-2.000,00	-4.500,00	-13.082,44
Finanzierungstätigkeit										
SU 35	Summe Einzahlungen aus der Finanzierungstätigkeit							0,00	0,00	0,00
SU 36	Summe Auszahlungen aus der Finanzierungstätigkeit							0,00	0,00	0,00
SA4	Saldo (4) Geldfluss aus der Finanzierungstätigkeit (35 – 36)							0,00	0,00	0,00
SA5	Saldo (5) Geldfluss aus der voranschlagswirksamen Gebarung (Saldo 3 + Saldo 4)							-2.000,00	-4.500,00	-13.082,44
846	Wohn- und Geschäftsgebäude (soweit nicht bei 853)									
846000	Wohn- und Geschäftsgebäude (soweit nicht bei 853)									
Operative Gebarung										
2/846000+861100	Zinsenzuschuss	2121	3121	15	0,00	0,00	337,50	0,00	0,00	337,50
SU 21 / 31	Summe Erträge / Einzahlungen operative Gebarung				0,00	0,00	337,50	0,00	0,00	337,50
1/846000-650000	Zinsen Darlehen	2241	3241	25	0,00	300,00	743,01	0,00	300,00	743,01
1/846000-680000	Planmäßige Abschreibung	2226			3.700,00	3.700,00	3.680,34	0,00	0,00	0,00
SU 22 / 32	Summe Aufwendungen / Auszahlungen operative Gebarung				3.700,00	4.000,00	4.423,35	0,00	300,00	743,01
SA 0 / SA 1	(0) Nettoergebnis (21 - 22) / (1) Geldfluss operative Gebarung (31 – 32)				-3.700,00	-4.000,00	-4.085,85	0,00	-300,00	-405,51
SA01	Saldo (01) Haushaltsrücklagen (230 - 240)				0,00	0,00	0,00	0,00	0,00	0,00
SA00	Saldo (00) Nettoergebnis nach Haushaltsrücklagen (Saldo 0 + Saldo 01)				-3.700,00	-4.000,00	-4.085,85			
Investive Gebarung										
SU 33	Summe Einzahlungen investive Gebarung							0,00	0,00	0,00
SU 34	Summe Auszahlungen investive Gebarung							0,00	0,00	0,00
SA2	Saldo (2) Geldfluss aus der Investiven Gebarung (33 – 34)							0,00	0,00	0,00

		MVAG		VC QU	Ergebnisvoranschlag			Finanzierungsvoranschlag		
		EH	FH		VA 2026	VA 2025	RA 2024	VA 2026	VA 2025	RA 2024
SA3	Saldo (3) Nettofinanzierungssaldo (Saldo 1 + Saldo 2)							0,00	-300,00	-405,51
Finanzierungstätigkeit										
SU 35	Summe Einzahlungen aus der Finanzierungstätigkeit							0,00	0,00	0,00
1/846000-346000	Tilgung Darlehen		3614	65	0,00	0,00	0,00	0,00	9.000,00	9.000,00
SU 36	Summe Auszahlungen aus der Finanzierungstätigkeit							0,00	9.000,00	9.000,00
SA4	Saldo (4) Geldfluss aus der Finanzierungstätigkeit (35 – 36)							0,00	-9.000,00	-9.000,00
SA5	Saldo (5) Geldfluss aus der voranschlagswirksamen Gebarung (Saldo 3 + Saldo 4)							0,00	-9.300,00	-9.405,51
849	Sonstige Liegenschaften									
849000	Sonstige Liegenschaften									
Operative Gebarung										
2/849000+813000	Erträge aus der Auflösung von Investitionszuschüssen (Kapitaltransfers)	2127			400,00	400,00	400,00	0,00	0,00	0,00
SU 21 / 31	Summe Erträge / Einzahlungen operative Gebarung				400,00	400,00	400,00	0,00	0,00	0,00
1/849000-680000	Planmäßige Abschreibung	2226			1.600,00	1.600,00	1.640,51	0,00	0,00	0,00
SU 22 / 32	Summe Aufwendungen / Auszahlungen operative Gebarung				1.600,00	1.600,00	1.640,51	0,00	0,00	0,00
SA 0 / SA 1	(0) Nettoergebnis (21 - 22) / (1) Geldfluss operative Gebarung (31 – 32)				-1.200,00	-1.200,00	-1.240,51	0,00	0,00	0,00
SA01	Saldo (01) Haushaltsrücklagen (230 - 240)				0,00	0,00	0,00	0,00	0,00	0,00
SA00	Saldo (00) Nettoergebnis nach Haushaltsrücklagen (Saldo 0 + Saldo 01)				-1.200,00	-1.200,00	-1.240,51			
Investive Gebarung										
SU 33	Summe Einzahlungen investive Gebarung							0,00	0,00	0,00
SU 34	Summe Auszahlungen investive Gebarung							0,00	0,00	0,00
SA2	Saldo (2) Geldfluss aus der Investiven Gebarung (33 – 34)							0,00	0,00	0,00
SA3	Saldo (3) Nettofinanzierungssaldo (Saldo 1 + Saldo 2)							0,00	0,00	0,00
Finanzierungstätigkeit										
SU 35	Summe Einzahlungen aus der Finanzierungstätigkeit							0,00	0,00	0,00
SU 36	Summe Auszahlungen aus der Finanzierungstätigkeit							0,00	0,00	0,00
SA4	Saldo (4) Geldfluss aus der Finanzierungstätigkeit (35 – 36)							0,00	0,00	0,00
SA5	Saldo (5) Geldfluss aus der voranschlagswirksamen Gebarung (Saldo 3 + Saldo 4)							0,00	0,00	0,00
85	Betriebe mit marktbestimmter Tätigkeit									
850	Betriebe der Wasserversorgung									
850000	Betriebe der Wasserversorgung									
Operative Gebarung										
2/850000+810100	Kaution Schlüssel	2114	3114	13	100,00	100,00	0,00	100,00	100,00	0,00
2/850000+813000	Erträge aus der Auflösung von Investitionszuschüssen (Kapitaltransfers)	2127			16.800,00	16.600,00	16.475,18	0,00	0,00	0,00

Voranschlag 2026

Marktgemeinde Fels am Wagram

Ergebnis- und Finanzierungsvoranschlag Detailnachweis

		MVAG VC QU			Ergebnisvoranschlag			Finanzierungsvoranschlag		
		EH	FH		VA 2026	VA 2025	RA 2024	VA 2026	VA 2025	RA 2024
2/850000+816000	Kostenbeiträge (Kostenersätze) für sonstige Leistungen	2114	3114	13	0,00	0,00	0,00	0,00	0,00	2.000,00
2/850000+817000	Erträge aus der Auflösung von sonstigen Rückstellungen	2117			600,00	1.500,00	1.494,62	0,00	0,00	0,00
2/850000+852100	Wasserzählergebühren	2113	3113	12	200.000,00	100.000,00	94.295,44	200.000,00	100.000,00	92.802,39
2/850000+852200	Wasserbezugsgebühren	2113	3113	12	450.000,00	400.000,00	278.281,24	450.000,00	400.000,00	274.179,96
SU 21 / 31	Summe Erträge / Einzahlungen operative Gebarung				667.500,00	518.200,00	390.546,48	650.100,00	500.100,00	368.982,35
1/850000-510000	Bezüge Angestellte	2211	3211	20	31.000,00	15.400,00	14.383,74	31.000,00	15.400,00	14.383,74
1/850000-511000	Bezüge Arbeiter	2211	3211	20	64.800,00	20.100,00	18.732,03	64.800,00	20.100,00	18.732,03
1/850000-566000	Zuwendungen aus Anlass von Dienstjubiläen	2212	3212		500,00	0,00	0,00	500,00	0,00	0,00
1/850000-580000	Dienstgeberbeiträge zum Ausgleichsfonds für Familienbeihilfen	2212	3212	20	3.500,00	1.300,00	1.211,66	3.500,00	1.300,00	1.211,66
1/850000-582000	SV-DG	2212	3212	20	18.500,00	7.000,00	6.577,50	18.500,00	7.000,00	6.577,50
1/850000-582100	MV-Beiträge	2212	3212	20	1.300,00	500,00	452,37	1.300,00	500,00	452,37
1/850000-592000	Dotierung von Rückstellungen für Jubiläumszuwendungen	2214			11.300,00	900,00	1.162,50	0,00	0,00	0,00
1/850000-600000	WVA Wasserpumpen Strom	2222	3222	24	0,00	1.700,00	1.560,67	0,00	1.700,00	1.560,67
1/850000-600001	15601872 Strom Florianistraße 3 Wasserpumpe	2222	3222		900,00	0,00	205,93	900,00	0,00	205,93
1/850000-600002	15601868 EVN Mitterweg Wasserpumpe	2222	3222		300,00	0,00	69,17	300,00	0,00	69,17
1/850000-612000	Instandhaltung WVA*	2224	3224	24	80.000,00	20.000,00	31.606,87	80.000,00	20.000,00	31.606,87
1/850000-612010	Rückgezahlte Kautionen Schlüssel	2224	3224		0,00	0,00	120,00	0,00	0,00	120,00
1/850000-650000	Zinsen für Finanzschulden in Euro	2241	3241		11.300,00	0,00	0,00	11.300,00	0,00	0,00
1/850000-680000	Planmäßige Abschreibung	2226			56.500,00	45.600,00	44.580,85	0,00	0,00	0,00
1/850000-711000	Gebühren für die Benützung von Gemeindeeinrichtungen und Anlagen gemäß FAG	2225	3225	24	100,00	0,00	0,00	100,00	0,00	0,00
1/850000-720000	Vergütung zu 010 (allgemeine Kosten der Verwaltung)	2225	3225	24	24.900,00	17.900,00	16.295,64	24.900,00	17.900,00	16.295,64
1/850000-720100	Vergütung zu 820 (Darlehen 50221344 Bauhof)	2225	3225	24	3.900,00	4.400,00	4.628,65	3.900,00	4.400,00	4.628,65
1/850000-720200	Vergütung zu 010 (Darlehen Nr. 1 Amtshaus)	2225	3225	24	2.700,00	3.000,00	1.686,60	2.700,00	3.000,00	1.686,60
1/850000-728000	Rohrbrüche	2225	3225	24	15.000,00	15.000,00	0,00	15.000,00	15.000,00	0,00
1/850000-729000	Beitrag Wasserverband Wagram	2225	3225	24	233.300,00	233.300,00	233.229,16	233.300,00	233.300,00	233.229,16
SU 22 / 32	Summe Aufwendungen / Auszahlungen operative Gebarung				559.800,00	386.100,00	376.503,34	492.000,00	339.600,00	330.759,99
SA 0 / SA 1	(0) Nettoergebnis (21 - 22) / (1) Geldfluss operative Gebarung (31 – 32)				107.700,00	132.100,00	14.043,14	158.100,00	160.500,00	38.222,36
SA01	Saldo (01) Haushaltsrücklagen (230 - 240)				0,00	0,00	0,00	0,00	0,00	0,00
SA00	Saldo (00) Nettoergebnis nach Haushaltsrücklagen (Saldo 0 + Saldo 01)				107.700,00	132.100,00	14.043,14			

		MVAG		VC QU	Ergebnisvoranschlag			Finanzierungsvoranschlag		
		EH	FH		VA 2026	VA 2025	RA 2024	VA 2026	VA 2025	RA 2024
Investive Gebarung										
2/850000+300000	KPC Förderung Barwert (Transfer Bund)	3331	1	33	0,00	0,00	0,00	0,00	0,00	1.925,50
2/850000+301000	Kapitaltransfers von Ländern, Landesfonds und Landeskammern	3331	1	33	0,00	0,00	0,00	0,00	0,00	14,00
2/850000+307000	Anschlussabgaben	3334	1	34	0,00	0,00	0,00	20.000,00	20.000,00	9.968,09
SU 33	Summe Einzahlungen investive Gebarung							20.000,00	20.000,00	11.907,59
1/850000-004000	Wasser- und Abwasserbauten und -anlagen	3412	2	40	0,00	0,00	0,00	30.000,00	30.000,00	28.192,31
5/850000-004000	BA16 Erneuerung WVA Infrastruktur	3412	1		0,00	0,00	0,00	0,00	160.000,00	0,00
5/850000-004001	BA2 Erneuerung WVA Infrastruktur	3412	1		0,00	0,00	0,00	0,00	160.000,00	0,00
5/850000-004002	BA3 Erneuerung WVA Infrastruktur	3412	1		0,00	0,00	0,00	0,00	160.000,00	0,00
5/850000-004003	Wasser- und Abwasserbauten und -anlagen	3412	1		0,00	0,00	0,00	300.000,00	0,00	0,00
5/850000-004030	WVA Hausanschlüsse	3412	1	40	0,00	0,00	0,00	20.000,00	20.000,00	186.056,39
SU 34	Summe Auszahlungen investive Gebarung							350.000,00	530.000,00	214.248,70
SA2	Saldo (2) Geldfluss aus der Investiven Gebarung (33 – 34)							-330.000,00	-510.000,00	-202.341,11
SA3	Saldo (3) Nettofinanzierungssaldo (Saldo 1 + Saldo 2)							-171.900,00	-349.500,00	-164.118,75
Finanzierungstätigkeit										
6/850000+346000	Investitionsdarlehen von Finanzunternehmen	3514	1		0,00	0,00	0,00	300.000,00	480.000,00	0,00
SU 35	Summe Einzahlungen aus der Finanzierungstätigkeit							300.000,00	480.000,00	0,00
1/850000-346000	Investitionsdarlehen von Finanzunternehmen	3614			0,00	0,00	0,00	48.000,00	0,00	0,00
SU 36	Summe Auszahlungen aus der Finanzierungstätigkeit							48.000,00	0,00	0,00
SA4	Saldo (4) Geldfluss aus der Finanzierungstätigkeit (35 – 36)							252.000,00	480.000,00	0,00
SA5	Saldo (5) Geldfluss aus der voranschlagswirksamen Gebarung (Saldo 3 + Saldo 4)							80.100,00	130.500,00	-164.118,75
851	Betriebe der Abwasserbeseitigung									
851000	Betriebe der Abwasserbeseitigung									
Operative Gebarung										
2/851000+813000	Erträge aus der Auflösung von Investitionszuschüssen (Kapitaltransfers)	2127			67.000,00	66.700,00	66.645,14	0,00	0,00	0,00
2/851000+817000	Erträge aus der Auflösung von sonstigen Rückstellungen	2117			6.100,00	900,00	912,80	0,00	0,00	0,00
2/851000+852100	Kanalbenützungsgebühren	2113	3113	12	840.000,00	750.000,00	731.575,04	840.000,00	750.000,00	715.342,04
2/851000+860000	Zinsen von KPC Förderungen	2121	3121	15	600,00	4.300,00	20.094,32	600,00	4.300,00	20.094,32
2/851000+861010	NÖLR, 2023 Gebührenbremse	2121	3121		0,00	0,00	40.071,00	0,00	0,00	40.071,00
SU 21 / 31	Summe Erträge / Einzahlungen operative Gebarung				913.700,00	821.900,00	859.298,30	840.600,00	754.300,00	775.507,36
1/851000-400000	Geringwertige Wirtschaftsgüter	2221	3221	23	0,00	1.000,00	214,40	0,00	1.000,00	214,40
1/851000-510000	Bezüge Angestellte	2211	3211	20	51.200,00	39.100,00	36.468,22	51.200,00	39.100,00	36.468,22

Voranschlag 2026

Marktgemeinde Fels am Wagram

Ergebnis- und Finanzierungsvoranschlag Detailnachweis

		MVAG		VC QU	Ergebnisvoranschlag			Finanzierungsvoranschlag		
		EH	FH		VA 2026	VA 2025	RA 2024	VA 2026	VA 2025	RA 2024
1/851000-511000	Bezüge Arbeiter	2211	3211	20	89.200,00	64.200,00	59.941,53	89.200,00	64.200,00	59.941,53
1/851000-566000	Zuwendungen aus Anlass von Dienstjubiläen	2212	3212		1.100,00	0,00	0,00	1.100,00	0,00	0,00
1/851000-580000	Dienstgeberbeiträge zum Ausgleichsfonds für Familienbeihilfen	2212	3212	20	5.200,00	3.800,00	3.551,52	5.200,00	3.800,00	3.551,52
1/851000-582000	SV-DG	2212	3212	20	27.300,00	19.100,00	18.037,90	27.300,00	19.100,00	18.037,90
1/851000-582100	MV-Beiträge	2212	3212	20	1.900,00	1.400,00	1.241,70	1.900,00	1.400,00	1.241,70
1/851000-592000	Dotierung von Rückstellungen für Jubiläumszuwendungen	2214			4.400,00	2.700,00	3.214,85	0,00	0,00	0,00
1/851000-600000	ABA Pumpwerke Strom	2222	3222	24	0,00	5.000,00	3.902,97	0,00	5.000,00	3.902,97
1/851000-600001	30526532 Strom P4403 Pumpwerk	2222	3222		300,00	500,00	129,00	300,00	500,00	129,00
1/851000-600002	18001080 EVN Pumpwerk P886/10 Thth.	2222	3222		300,00	0,00	70,19	300,00	0,00	70,19
1/851000-600003	16213776 Strom Parkstraße Thth., Pumpwerk	2222	3222		900,00	0,00	361,72	900,00	0,00	361,72
1/851000-600004	15601887 EVN P148/1 Stettenhof	2222	3222		600,00	0,00	178,37	600,00	0,00	178,37
1/851000-600005	15601867 Strom Seebarn P802/2 RÜB	2222	3222		2.500,00	0,00	708,87	2.500,00	0,00	708,87
1/851000-600006	18149380 EVN Flurweg PW P4141/1	2222	3222		300,00	0,00	51,67	300,00	0,00	51,67
1/851000-600007	15601886 EVN Kellerstraße 9, PW Babler	2222	3222		200,00	0,00	41,67	200,00	0,00	41,67
1/851000-600008	15570311 EVN RÜB Wagramstraße	2222	3222		200,00	0,00	20,00	200,00	0,00	20,00
1/851000-600009	15601881 EVN Gö., Untere Zeile Pumpwerk	2222	3222		200,00	0,00	35,83	200,00	0,00	35,83
1/851000-600010	17325015 EVN Pumpwerk Kapellenweg P4105/11	2222	3222		200,00	0,00	36,67	200,00	0,00	36,67
1/851000-600100	16419799 EVN P4403 Bahnunterführung	2222	3222		200,00	0,00	36,67	200,00	0,00	36,67
1/851000-612000	Kanal Instandhaltung, Spülen*	2224	3224	24	50.000,00	50.000,00	27.922,91	50.000,00	50.000,00	25.762,91
1/851000-631000	311404676/1 Alarmierung PW Thth. u. RÜB	2222	3222	24	400,00	1.000,00	976,93	400,00	1.000,00	976,93
1/851000-631010	311404676/2 Alarmierung PW Sthf. u. Kapellenweg	2222	3222		200,00	0,00	0,00	200,00	0,00	0,00
1/851000-631020	323204828/1 Alarmierung PW Kapellenweg	2222	3222		200,00	0,00	0,00	200,00	0,00	0,00
1/851000-631030	200002568872 Alarmierung PW 20183	2222	3222		300,00	0,00	0,00	300,00	0,00	0,00
1/851000-650000	Zinsen Darlehen	2241	3241	25	1.900,00	4.100,00	7.377,37	1.900,00	4.100,00	7.377,37
1/851000-670000	Versicherungen	2222	3222	24	0,00	100,00	0,00	0,00	100,00	0,00
1/851000-680000	Planmäßige Abschreibung	2226			299.300,00	326.300,00	327.171,02	0,00	0,00	0,00
1/851000-700000	Miet- und Pachtaufwand	2223	3223	24	500,00	500,00	547,74	500,00	500,00	547,74
1/851000-711000	Gebühren für die Benützung von Gemeindeeinrichtungen und Anlagen gemäß FAG	2225	3225	24	500,00	0,00	0,00	500,00	0,00	0,00
1/851000-720000	Vergütung zu 010 (allgemeine Kosten der Verwaltung)	2225	3225	24	24.900,00	17.900,00	16.295,64	24.900,00	17.900,00	16.295,64

		MVAG VC QU			Ergebnisvoranschlag			Finanzierungsvoranschlag		
		EH	FH		VA 2026	VA 2025	RA 2024	VA 2026	VA 2025	RA 2024
1/851000-720100	Vergütung zu 820 (Darlehen 50221344 Bauhof)	2225	3225	24	15.100,00	17.000,00	17.743,15	15.100,00	17.000,00	17.743,15
1/851000-720200	Vergütung zu 010 (Darlehen Nr. 1 Amtshaus)	2225	3225	24	10.300,00	11.500,00	2.551,78	10.300,00	11.500,00	2.551,78
1/851000-722010	Rückersätze von Erträgen	2225	3225		0,00	0,00	40.024,60	0,00	0,00	39.169,30
1/851000-752000	Abwasserverband Beitrag	2231	3231	26	288.100,00	237.900,00	285.483,08	288.100,00	237.900,00	285.483,08
SU 22 / 32	Summe Aufwendungen / Auszahlungen operative Gebarung				877.900,00	803.100,00	854.337,97	574.200,00	474.100,00	520.936,80
SA 0 / SA 1	(0) Nettoergebnis (21 - 22) / (1) Geldfluss operative Gebarung (31 – 32)				35.800,00	18.800,00	4.960,33	266.400,00	280.200,00	254.570,56
SA01	Saldo (01) Haushaltsrücklagen (230 - 240)				0,00	0,00	0,00	0,00	0,00	0,00
SA00	Saldo (00) Nettoergebnis nach Haushaltsrücklagen (Saldo 0 + Saldo 01)				35.800,00	18.800,00	4.960,33			
Investive Gebarung										
2/851000+300000	KPC Förderung Barwert (Transfer Bund)		3331	33	0,00	0,00	0,00	0,00	0,00	17.215,38
2/851000+307000	Anschlussabgaben		3334	1 34	0,00	0,00	0,00	30.000,00	30.000,00	15.320,55
SU 33	Summe Einzahlungen investive Gebarung							30.000,00	30.000,00	32.535,93
1/851000-004030	Wasser- und Abwasserbauten und -anlagen		3412	1	0,00	0,00	0,00	94.500,00	0,00	0,00
5/851000-004030	ABA Hausanschlüsse		3412	1 40	0,00	0,00	0,00	30.000,00	30.000,00	74.603,90
SU 34	Summe Auszahlungen investive Gebarung							124.500,00	30.000,00	74.603,90
SA2	Saldo (2) Geldfluss aus der Investiven Gebarung (33 – 34)							-94.500,00	0,00	-42.067,97
SA3	Saldo (3) Nettofinanzierungssaldo (Saldo 1 + Saldo 2)							171.900,00	280.200,00	212.502,59
Finanzierungstätigkeit										
SU 35	Summe Einzahlungen aus der Finanzierungstätigkeit							0,00	0,00	0,00
1/851000-346000	Tilgung Darlehen		3614	65	0,00	0,00	0,00	21.700,00	39.300,00	62.241,21
1/851000-347000	Investitionsdarlehen von Unternehmen (ohne Finanzunternehmen) und anderen		3613	65	0,00	0,00	0,00	1.300,00	1.300,00	1.376,70
SU 36	Summe Auszahlungen aus der Finanzierungstätigkeit							23.000,00	40.600,00	63.617,91
SA4	Saldo (4) Geldfluss aus der Finanzierungstätigkeit (35 – 36)							-23.000,00	-40.600,00	-63.617,91
SA5	Saldo (5) Geldfluss aus der voranschlagswirksamen Gebarung (Saldo 3 + Saldo 4)							148.900,00	239.600,00	148.884,68
852	Betriebe der Müllbeseitigung									
852000	Betriebe der Müllbeseitigung									
Operative Gebarung										
2/852000+817000	Erträge aus der Auflösung von sonstigen Rückstellungen	2117			300,00	0,00	0,00	0,00	0,00	0,00
2/852000+852000	Abfallwirtschaftsgebühr	2113	3113	12	283.800,00	263.200,00	248.738,60	283.800,00	263.200,00	242.941,57
2/852000+852100	Kostenersatz des Abfallverbandes	2113	3113	12	21.700,00	52.400,00	71.645,80	21.700,00	52.400,00	58.343,50
2/852000+852200	Müll Einnahmen 10 %	2113	3113	12	6.000,00	3.500,00	3.800,10	6.000,00	3.500,00	3.845,38
2/852000+852400	Müll Biosäcke 20 %	2113	3113	12	900,00	700,00	929,56	900,00	700,00	929,56
SU 21 / 31	Summe Erträge / Einzahlungen operative Gebarung				312.700,00	319.800,00	325.114,06	312.400,00	319.800,00	306.060,01

		MVAG		VC QU	Ergebnisvoranschlag			Finanzierungsvoranschlag		
		EH	FH		VA 2026	VA 2025	RA 2024	VA 2026	VA 2025	RA 2024
1/852000-413000	Biosäcke usw. 20 %	2221	3221	23	200,00	200,00	294,57	200,00	200,00	49,90
1/852000-510000	Bezüge Angestellte	2211	3211	20	600,00	11.500,00	11.230,40	600,00	11.500,00	11.230,40
1/852000-511000	Bezüge Arbeiter	2211	3211	20	300,00	4.100,00	3.744,69	300,00	4.100,00	3.744,69
1/852000-580000	Dienstgeberbeiträge zum Ausgleichsfonds für Familienbeihilfen	2212	3212	20	100,00	600,00	541,68	100,00	600,00	541,68
1/852000-582000	SV-DG	2212	3212	20	200,00	3.300,00	3.051,04	200,00	3.300,00	3.051,04
1/852000-582100	MV-Beiträge	2212	3212	20	100,00	300,00	215,39	100,00	300,00	215,39
1/852000-592000	Dotierung von Rückstellungen für Jubiläumszuwendungen	2214			700,00	400,00	445,70	0,00	0,00	0,00
1/852000-620000	Müllbeseitigung 10 %	2222	3222	24	3.000,00	6.000,00	6.831,57	3.000,00	6.000,00	6.831,57
1/852000-620100	Müllbeseitigung 20 %	2222	3222	24	2.500,00	2.500,00	2.627,27	2.500,00	2.500,00	2.627,27
1/852000-720000	Vergütung zu 010 (allgemeine Kosten der Verwaltung)	2225	3225	24	12.400,00	17.900,00	16.295,64	12.400,00	17.900,00	16.295,64
1/852000-720100	Vergütung zu 820 (Darlehen 50221344 Bauhof)	2225	3225	24	5.500,00	6.100,00	6.353,04	5.500,00	6.100,00	6.353,04
1/852000-720200	Vergütung zu 010 (Darlehen Nr. 1 Amtshaus)	2225	3225	24	3.700,00	4.100,00	2.053,19	3.700,00	4.100,00	2.053,19
1/852000-728000	Abfallbehandlungsgebühr Verband	2225	3225	24	283.800,00	263.200,00	305.809,51	283.800,00	263.200,00	243.328,09
SU 22 / 32	Summe Aufwendungen / Auszahlungen operative Gebarung				313.100,00	320.200,00	359.493,69	312.400,00	319.800,00	296.321,90
SA 0 / SA 1	(0) Nettoergebnis (21 - 22) / (1) Geldfluss operative Gebarung (31 – 32)				-400,00	-400,00	-34.379,63	0,00	0,00	9.738,11
SA01	Saldo (01) Haushaltsrücklagen (230 - 240)				0,00	0,00	0,00	0,00	0,00	0,00
SA00	Saldo (00) Nettoergebnis nach Haushaltsrücklagen (Saldo 0 + Saldo 01)				-400,00	-400,00	-34.379,63			
Investive Gebarung										
SU 33	Summe Einzahlungen investive Gebarung							0,00	0,00	0,00
SU 34	Summe Auszahlungen investive Gebarung							0,00	0,00	0,00
SA2	Saldo (2) Geldfluss aus der Investiven Gebarung (33 – 34)							0,00	0,00	0,00
SA3	Saldo (3) Nettofinanzierungssaldo (Saldo 1 + Saldo 2)							0,00	0,00	9.738,11
Finanzierungstätigkeit										
SU 35	Summe Einzahlungen aus der Finanzierungstätigkeit							0,00	0,00	0,00
SU 36	Summe Auszahlungen aus der Finanzierungstätigkeit							0,00	0,00	0,00
SA4	Saldo (4) Geldfluss aus der Finanzierungstätigkeit (35 – 36)							0,00	0,00	0,00
SA5	Saldo (5) Geldfluss aus der voranschlagswirksamen Gebarung (Saldo 3 + Saldo 4)							0,00	0,00	9.738,11
852100	Betriebe der Müllbeseitigung									
Operative Gebarung										
2/852100+852000	Abfallwirtschaftsabgabe	2113	3113	12	47.400,00	44.800,00	42.297,14	47.400,00	44.800,00	41.282,37
SU 21 / 31	Summe Erträge / Einzahlungen operative Gebarung				47.400,00	44.800,00	42.297,14	47.400,00	44.800,00	41.282,37
1/852100-728000	Abfallbehandlungsabgabe Verband	2225	3225	24	47.400,00	44.800,00	51.989,39	47.400,00	44.800,00	41.365,00
SU 22 / 32	Summe Aufwendungen / Auszahlungen operative Gebarung				47.400,00	44.800,00	51.989,39	47.400,00	44.800,00	41.365,00

		MVAG VC QU			Ergebnisvoranschlag			Finanzierungsvoranschlag		
		EH	FH		VA 2026	VA 2025	RA 2024	VA 2026	VA 2025	RA 2024
SA 0 / SA 1	(0) Nettoergebnis (21 - 22) / (1) Geldfluss operative Gebarung (31 – 32)				0,00	0,00	-9.692,25	0,00	0,00	-82,63
SA01	Saldo (01) Haushaltsrücklagen (230 - 240)				0,00	0,00	0,00	0,00	0,00	0,00
SA00	Saldo (00) Nettoergebnis nach Haushaltsrücklagen (Saldo 0 + Saldo 01)				0,00	0,00	-9.692,25			
Investive Gebarung										
SU 33	Summe Einzahlungen investive Gebarung							0,00	0,00	0,00
SU 34	Summe Auszahlungen investive Gebarung							0,00	0,00	0,00
SA2	Saldo (2) Geldfluss aus der Investiven Gebarung (33 – 34)							0,00	0,00	0,00
SA3	Saldo (3) Nettofinanzierungssaldo (Saldo 1 + Saldo 2)							0,00	0,00	-82,63
Finanzierungstätigkeit										
SU 35	Summe Einzahlungen aus der Finanzierungstätigkeit							0,00	0,00	0,00
SU 36	Summe Auszahlungen aus der Finanzierungstätigkeit							0,00	0,00	0,00
SA4	Saldo (4) Geldfluss aus der Finanzierungstätigkeit (35 – 36)							0,00	0,00	0,00
SA5	Saldo (5) Geldfluss aus der voranschlagswirksamen Gebarung (Saldo 3 + Saldo 4)							0,00	0,00	-82,63
853	Betriebe für die Errichtung und Verwaltung von Wohn- und Ges									
853000	Betriebe für die Einrichtung und Verwaltung von Wohn- und Ge									
Operative Gebarung										
2/853000+811000	Miete FF Haus Fels	2115	3115	14	9.000,00	9.000,00	8.827,26	9.000,00	9.000,00	9.342,15
2/853000+811100	Miete Dorfzentrum Gösing und Milchhaus Gösing	2115	3115	14	13.700,00	13.700,00	13.309,13	13.700,00	13.700,00	13.309,13
2/853000+811300	Miete Amtshaus Hilfswerk	2115	3115	14	4.500,00	4.500,00	4.448,64	4.500,00	4.500,00	4.448,64
2/853000+811600	Schloß Fels Vermietung an Bürger	2115	3115	14	400,00	400,00	495,20	400,00	400,00	543,40
2/853000+811800	Betriebskosten Hilfswerk	2115	3115	14	3.400,00	3.400,00	3.386,04	3.400,00	3.400,00	3.386,04
2/853000+811900	Betriebskosten (10%)	2115	3115	14	4.700,00	4.700,00	4.521,91	4.700,00	4.700,00	4.521,91
2/853000+829000	Sonstige Einnahmen	2116	3116	18	0,00	0,00	84,00	0,00	0,00	84,00
SU 21 / 31	Summe Erträge / Einzahlungen operative Gebarung				35.700,00	35.700,00	35.072,18	35.700,00	35.700,00	35.635,27
1/853000-454000	Reinigungsmittel	2221	3221		300,00	300,00	302,77	300,00	300,00	302,77
1/853000-600000	Strom	2222	3222	24	0,00	4.000,00	3.617,64	0,00	4.000,00	3.617,64
1/853000-600001	31318375 Strom Heizung Schulplatz 1 Vereinslokal	2222	3222		5.700,00	0,00	283,16	5.700,00	0,00	283,16
1/853000-600002	31023964 EVN Schulplatz 1	2222	3222		100,00	0,00	25,99	100,00	0,00	25,99
1/853000-600003	15601855 EVN Öb.Markststr. Öff. WC	2222	3222		600,00	0,00	72,43	600,00	0,00	72,43
1/853000-600004	15601882 Strom Sthf., Hauptstraße 12	2222	3222		1.500,00	0,00	252,02	1.500,00	0,00	252,02
1/853000-600005	15570120 Strom Schulplatz 1 Vereinslokal (Licht)	2222	3222		1.100,00	0,00	149,67	1.100,00	0,00	149,67
1/853000-600006	15601870 EVN Tht., Schloßstraße (ehemals FF)	2222	3222		500,00	0,00	146,00	500,00	0,00	146,00
1/853000-600007	15601880 EVN Untere Zeile 7, DZ	2222	3222		300,00	0,00	53,00	300,00	0,00	53,00
1/853000-600008	14072677 EVN Untere Zeile 7, DZ	2222	3222		100,00	0,00	17,00	100,00	0,00	17,00

		MVAG		VC QU	Ergebnisvoranschlag			Finanzierungsvoranschlag		
		EH	FH		VA 2026	VA 2025	RA 2024	VA 2026	VA 2025	RA 2024
1/853000-600009	15601854 EVN Hauptplatz 1, Gangbeleuchtung	2222	3222		200,00	0,00	26,00	200,00	0,00	26,00
1/853000-600010	Strom (Mietwohnungen)	2222	3222	24	0,00	300,00	252,16	0,00	300,00	252,16
1/853000-600011	30923683 EVN Schulplatz 1	2222	3222		100,00	0,00	34,00	100,00	0,00	34,00
1/853000-600012	30565526 EVN Hammergraben	2222	3222		100,00	0,00	0,00	100,00	0,00	0,00
1/853000-600019	31362867 EVN Gas Untere Markstraße 15	2222	3222		2.500,00	0,00	214,00	2.500,00	0,00	214,00
1/853000-600020	31361311 EVN Untere Markstraße 15 Strom	2222	3222		500,00	0,00	99,00	500,00	0,00	99,00
1/853000-600021	18739913 EVN Untere Zeile 7	2222	3222		300,00	0,00	0,00	300,00	0,00	0,00
1/853000-600022	31319168 EVN Untere Zeile 7	2222	3222		700,00	0,00	0,00	700,00	0,00	0,00
1/853000-614000	Hausbesitz Instandhaltung	2224	3224	24	5.000,00	5.000,00	7.397,25	5.000,00	5.000,00	7.397,25
1/853000-614100	Instandhaltung Mietwohnungen	2224	3224	24	1.500,00	1.500,00	0,00	1.500,00	1.500,00	0,00
1/853000-631000	361303566/1 WLAN Hauptplatz u.w.	2222	3222	24	3.000,00	3.000,00	2.587,81	3.000,00	3.000,00	2.587,81
1/853000-650000	Zinsen Darlehen	2241	3241	25	0,00	0,00	330,30	0,00	0,00	330,30
1/853000-670000	Versicherung	2222	3222	24	22.000,00	21.000,00	20.604,50	22.000,00	21.000,00	20.604,50
1/853000-680000	Planmäßige Abschreibung	2226			10.900,00	10.400,00	10.422,59	0,00	0,00	0,00
1/853000-711000	Gebühren für die Benützung von Gemeindeeinrichtungen und Anlagen gemäß FAG	2225	3225	24	5.900,00	5.900,00	5.910,37	5.900,00	5.900,00	5.910,37
1/853000-720000	Vergütung zu 010 (allgemeine Kosten der Verwaltung)	2225	3225	24	17.400,00	17.900,00	16.295,62	17.400,00	17.900,00	16.295,62
SU 22 / 32	Summe Aufwendungen / Auszahlungen operative Gebarung				80.300,00	69.300,00	69.093,28	69.400,00	58.900,00	58.670,69
SA 0 / SA 1	(0) Nettoergebnis (21 - 22) / (1) Geldfluss operative Gebarung (31 - 32)				-44.600,00	-33.600,00	-34.021,10	-33.700,00	-23.200,00	-23.035,42
SA01	Saldo (01) Haushaltsrücklagen (230 - 240)				0,00	0,00	0,00	0,00	0,00	0,00
SA00	Saldo (00) Nettoergebnis nach Haushaltsrücklagen (Saldo 0 + Saldo 01)				-44.600,00	-33.600,00	-34.021,10			
Investive Gebarung										
SU 33	Summe Einzahlungen investive Gebarung							0,00	0,00	0,00
1/853000-010000	Haus Unt. Marktstraße 15		3413	1 40	0,00	0,00	0,00	1.000,00	0,00	0,00
1/853000-042000	Amts-, Betriebs- und Geschäftsausstattung		3415	2 41	0,00	0,00	0,00	1.500,00	1.500,00	0,00
SU 34	Summe Auszahlungen investive Gebarung							2.500,00	1.500,00	0,00
SA2	Saldo (2) Geldfluss aus der Investiven Gebarung (33 - 34)							-2.500,00	-1.500,00	0,00
SA3	Saldo (3) Nettofinanzierungssaldo (Saldo 1 + Saldo 2)							-36.200,00	-24.700,00	-23.035,42
Finanzierungstätigkeit										
SU 35	Summe Einzahlungen aus der Finanzierungstätigkeit							0,00	0,00	0,00
1/853000-347000	Investitionsdarlehen von Unternehmen (ohne Finanzunternehmen) und anderen		3613	65	0,00	0,00	0,00	1.800,00	2.800,00	2.304,90
SU 36	Summe Auszahlungen aus der Finanzierungstätigkeit							1.800,00	2.800,00	2.304,90
SA4	Saldo (4) Geldfluss aus der Finanzierungstätigkeit (35 - 36)							-1.800,00	-2.800,00	-2.304,90

		MVAG		VC QU	Ergebnisvoranschlag			Finanzierungsvoranschlag		
		EH	FH		VA 2026	VA 2025	RA 2024	VA 2026	VA 2025	RA 2024
SA5	Saldo (5) Geldfluss aus der voranschlagswirksamen Gebarung (Saldo 3 + Saldo 4)							-38.000,00	-27.500,00	-25.340,32
87	Wirtschaftliche Unternehmungen									
870	Elektrizitätsversorgung									
870000	Elektrizitätsversorgung									
Operative Gebarung										
2/870000+810000	Ökostromeinspeisung	2114	3114	13	0,00	6.500,00	0,00	0,00	6.500,00	0,00
2/870000+810001	Ökostromeinspeisung_74658	2114	3114		800,00	800,00	477,16	800,00	800,00	477,16
2/870000+810002	Ökostromeinspeisung_72913	2114	3114		800,00	1.000,00	3.320,50	800,00	1.000,00	3.320,50
2/870000+810003	73330 ÖAMAG Einspeisung Schulplatz 1	2114	3114		400,00	0,00	692,70	400,00	0,00	692,70
2/870000+810100	EVN Stromeinlieferung	2114	3114	13	0,00	10.000,00	7.137,05	0,00	10.000,00	7.137,05
2/870000+810101	31071794 Einlieferung Schulplatz 1	2114	3114		200,00	200,00	27,94	200,00	200,00	27,94
2/870000+810102	30927173 Einlieferung Florianitstr. 3	2114	3114		200,00	200,00	95,51	200,00	200,00	95,51
2/870000+810103	30927172 Einlieferung Hauptplatz 1	2114	3114		600,00	600,00	170,61	600,00	600,00	170,61
2/870000+810104	30927418 Einlieferung Gö. Hauptstr. 39	2114	3114		400,00	400,00	117,44	400,00	400,00	117,44
2/870000+810105	30927421 Einlief. Wienerstr. 21	2114	3114		500,00	500,00	165,76	500,00	500,00	165,76
2/870000+810106	31023374 Einlief. Sthf., Hauptstr. 41	2114	3114		900,00	900,00	359,52	900,00	900,00	359,52
2/870000+810107	31023376 Einlief. Kogelstr. 6	2114	3114		500,00	0,00	160,65	500,00	0,00	160,65
2/870000+810108	30927176 Einlief. Wienerstr. 15	2114	3114		500,00	0,00	155,47	500,00	0,00	155,47
2/870000+810109	31023375 Einlief. Unt.Zeile 7	2114	3114		500,00	0,00	178,54	500,00	0,00	178,54
2/870000+810110	30773077 EVN Einlief. P3669/1 Lärmschutzwall	2114	3114		3.000,00	0,00	508,95	3.000,00	0,00	508,95
2/870000+810200	Energiegemeinschaft	2114	3114		0,00	10.000,00	7.509,39	0,00	10.000,00	7.509,39
2/870000+810201	200000283 EGW Gö., Hauptstraße 39	2114	3114		200,00	0,00	42,45	200,00	0,00	42,45
2/870000+810202	200000282 EGW Sthf., Hauptstr. 41	2114	3114		100,00	0,00	2,36	100,00	0,00	2,36
2/870000+810203	200000284 EGW Sthf., Hauptstraße 41	2114	3114		300,00	0,00	214,04	300,00	0,00	214,04
2/870000+810204	200000286 EGW Gewerbestraße 1	2114	3114		700,00	0,00	206,33	700,00	0,00	206,33
2/870000+810205	200000287 EGW Schulplatz 1	2114	3114		400,00	0,00	41,59	400,00	0,00	41,59
2/870000+810206	200000289 EGW Wienerstr. 41	2114	3114		300,00	0,00	76,93	300,00	0,00	76,93
2/870000+810207	200000288 EGW 3484 Seebarn RÜB	2114	3114		500,00	0,00	133,11	500,00	0,00	133,11
2/870000+810208	200000293 EGW Florianistr. 3	2114	3114		200,00	0,00	38,77	200,00	0,00	38,77
2/870000+810209	200000292 EGW Kogelstraße 6	2114	3114		300,00	0,00	71,92	300,00	0,00	71,92
2/870000+810210	200000281 EGW Hauptplatz 1	2114	3114		400,00	0,00	52,25	400,00	0,00	52,25
2/870000+810211	200000291 EGW An der Bundesstraße	2114	3114		2.500,00	0,00	491,47	2.500,00	0,00	491,47
2/870000+810212	200000290 EGW Untere Zeile 7, Gösing	2114	3114		800,00	0,00	0,00	800,00	0,00	0,00
2/870000+810213	200000285 EGW Wienerstraße 15	2114	3114		800,00	0,00	0,00	800,00	0,00	0,00
2/870000+810300	40000820 Umsatzvergütung Stromtankstellen	2114	3114		5.000,00	8.500,00	2.769,67	5.000,00	8.500,00	2.769,67

Voranschlag 2026

Marktgemeinde Fels am Wagram

Ergebnis- und Finanzierungsvoranschlag Detailnachweis

		MVAG		VC QU	Ergebnisvoranschlag			Finanzierungsvoranschlag		
		EH	FH		VA 2026	VA 2025	RA 2024	VA 2026	VA 2025	RA 2024
2/870000+810301	40010915 Umsatzvergütung Stromtankstellen	2114	3114		4.000,00	0,00	3.708,94	4.000,00	0,00	3.708,94
2/870000+813000	Erträge aus der Auflösung von Investitionszuschüssen (Kapitaltransfers)	2127			3.600,00	3.600,00	3.586,44	0,00	0,00	0,00
2/870000+861200	Transfers von Ländern, Landesfonds und Landeskammern	2121	3121		0,00	0,00	864,00	0,00	0,00	864,00
6/870000+899000	Entnahmen aus Verrechnungsrücklagen zwischen operativer Gebarung und Projekten	2116		1	0,00	0,00	64.834,60	0,00	0,00	0,00
SU 21 / 31	Summe Erträge / Einzahlungen operative Gebarung				29.400,00	43.200,00	98.212,06	25.800,00	39.600,00	29.791,02
1/870000-600000	Energiebezüge (100 % Vst. Abzug)	2222	3222	24	0,00	5.000,00	3.402,73	0,00	5.000,00	3.402,73
1/870000-600001	200000278 EGW Gewerbestraße 1	2222	3222		100,00	0,00	16,95	100,00	0,00	16,95
1/870000-600002	30703359 EVN P3669/1 Lärmschutzwall	2222	3222		100,00	0,00	14,85	100,00	0,00	14,85
1/870000-600003	200000277 EGW Thth. Seeallee P886/10	2222	3222		100,00	0,00	6,54	100,00	0,00	6,54
1/870000-600004	200000275 EGW Sthf. Hauptstr. 41	2222	3222		200,00	0,00	10,19	200,00	0,00	10,19
1/870000-600005	200000273 EGW Sthf. P148/1	2222	3222		100,00	0,00	13,51	100,00	0,00	13,51
1/870000-600006	200000280 EGW Wienerstraße 15	2222	3222		100,00	0,00	9,92	100,00	0,00	9,92
1/870000-600007	200000279 EGW Thth. Seeallee P886/158	2222	3222		300,00	0,00	21,45	300,00	0,00	21,45
1/870000-600008	200000269 EGW 3484 Seebarn	2222	3222		100,00	0,00	5,70	100,00	0,00	5,70
1/870000-600009	200000271 EGW Gö., Hauptstr. 39	2222	3222		100,00	0,00	7,59	100,00	0,00	7,59
1/870000-600010	200000272 EGW Sthf., Hauptstr. 12	2222	3222		200,00	0,00	36,50	200,00	0,00	36,50
1/870000-600011	200000270 EGW Gö., Florianistraße 3	2222	3222		100,00	0,00	10,55	100,00	0,00	10,55
1/870000-600012	200000268 EGW Schulplatz 1	2222	3222		2.800,00	0,00	640,46	2.800,00	0,00	640,46
1/870000-600013	200000267 EGW Hauptplatz 1	2222	3222		100,00	0,00	2,61	100,00	0,00	2,61
1/870000-600014	200000266 EGW Ob. Marktstraße	2222	3222		100,00	0,00	4,74	100,00	0,00	4,74
1/870000-600015	200000265 EGW Wienerstraße 21	2222	3222		100,00	0,00	1,36	100,00	0,00	1,36
1/870000-600016	200000264 EGW Schulplatz 1	2222	3222		400,00	0,00	215,11	400,00	0,00	215,11
1/870000-600017	200000274 EGW Thth., Parkstraße	2222	3222		200,00	0,00	32,74	200,00	0,00	32,74
1/870000-600018	18978342 EVN E-Tankstelle, Hauptplatz 4	2222	3222		2.500,00	0,00	430,83	2.500,00	0,00	430,83
1/870000-600019	200000261 EGW Schulplatz 1	2222	3222		600,00	0,00	77,91	600,00	0,00	77,91
1/870000-600020	200000262 EGW Hauptplatz 4	2222	3222		100,00	0,00	13,97	100,00	0,00	13,97
1/870000-600021	200000263 EGW Wienerstraße 15	2222	3222		500,00	0,00	67,21	500,00	0,00	67,21
1/870000-600022	200000280 EGW Wienerstraße 15	2222	3222		100,00	0,00	0,00	100,00	0,00	0,00
1/870000-614000	Instandhaltung Photovoltaik u. Stromtankstellen	2224	3224		1.500,00	1.500,00	1.238,72	1.500,00	1.500,00	1.238,72
1/870000-650000	Zinsen für Finanzschulden in Euro	2241	3241	25	400,00	0,00	1.109,10	400,00	0,00	1.109,10
1/870000-670000	Versicherung Photovoltaikanlagen	2222	3222	24	1.100,00	1.100,00	1.038,99	1.100,00	1.100,00	1.038,99
1/870000-680000	Planmäßige Abschreibung	2226			13.600,00	13.600,00	13.642,52	0,00	0,00	0,00

		MVAG VC QU		Ergebnisvoranschlag			Finanzierungsvoranschlag		
		EH	FH	VA 2026	VA 2025	RA 2024	VA 2026	VA 2025	RA 2024
1/870000-710000	Körperschaftssteuer	2225	3225	5.000,00	0,00	4.665,00	5.000,00	0,00	4.665,00
SU 22 / 32	Summe Aufwendungen / Auszahlungen operative Gebarung			30.600,00	21.200,00	26.737,75	17.000,00	7.600,00	13.095,23
SA 0 / SA 1	(0) Nettoergebnis (21 - 22) / (1) Geldfluss operative Gebarung (31 – 32)			-1.200,00	22.000,00	71.474,31	8.800,00	32.000,00	16.695,79
SA01	Saldo (01) Haushaltsrücklagen (230 - 240)			0,00	0,00	0,00	0,00	0,00	0,00
SA00	Saldo (00) Nettoergebnis nach Haushaltsrücklagen (Saldo 0 + Saldo 01)			-1.200,00	22.000,00	71.474,31			
Investive Gebarung									
SU 33	Summe Einzahlungen investive Gebarung						0,00	0,00	0,00
1/870000-010000	Photovoltaikanlage KIGA Zubau		3413 1	0,00	0,00	0,00	0,00	0,00	20.472,73
5/870000-020000	Stromspeicher Bauhof		3414 1 41	0,00	0,00	0,00	0,00	0,00	13.257,72
SU 34	Summe Auszahlungen investive Gebarung						0,00	0,00	33.730,45
SA2	Saldo (2) Geldfluss aus der Investiven Gebarung (33 – 34)						0,00	0,00	-33.730,45
SA3	Saldo (3) Nettofinanzierungssaldo (Saldo 1 + Saldo 2)						8.800,00	32.000,00	-17.034,66
Finanzierungstätigkeit									
SU 35	Summe Einzahlungen aus der Finanzierungstätigkeit						0,00	0,00	0,00
1/870000-347000	Investitionsdarlehen von Unternehmen (ohne Finanzunternehmen) und anderen		3613 65	0,00	0,00	0,00	6.200,00	9.000,00	7.674,90
SU 36	Summe Auszahlungen aus der Finanzierungstätigkeit						6.200,00	9.000,00	7.674,90
SA4	Saldo (4) Geldfluss aus der Finanzierungstätigkeit (35 – 36)						-6.200,00	-9.000,00	-7.674,90
SA5	Saldo (5) Geldfluss aus der voranschlagswirksamen Gebarung (Saldo 3 + Saldo 4)						2.600,00	23.000,00	-24.709,56
89	Wirtschaftliche Unternehmungen (Fortsetzung)								
894	Stadthallen, Kongresshäuser								
894000	Heizung Schloß Fels								
Operative Gebarung									
SU 21 / 31	Summe Erträge / Einzahlungen operative Gebarung			0,00	0,00	0,00	0,00	0,00	0,00
1/894000-680000	Planmäßige Abschreibung		2226	2.400,00	2.400,00	2.383,16	0,00	0,00	0,00
SU 22 / 32	Summe Aufwendungen / Auszahlungen operative Gebarung			2.400,00	2.400,00	2.383,16	0,00	0,00	0,00
SA 0 / SA 1	(0) Nettoergebnis (21 - 22) / (1) Geldfluss operative Gebarung (31 – 32)			-2.400,00	-2.400,00	-2.383,16	0,00	0,00	0,00
SA01	Saldo (01) Haushaltsrücklagen (230 - 240)			0,00	0,00	0,00	0,00	0,00	0,00
SA00	Saldo (00) Nettoergebnis nach Haushaltsrücklagen (Saldo 0 + Saldo 01)			-2.400,00	-2.400,00	-2.383,16			
Investive Gebarung									
SU 33	Summe Einzahlungen investive Gebarung						0,00	0,00	0,00
SU 34	Summe Auszahlungen investive Gebarung						0,00	0,00	0,00
SA2	Saldo (2) Geldfluss aus der Investiven Gebarung (33 – 34)						0,00	0,00	0,00
SA3	Saldo (3) Nettofinanzierungssaldo (Saldo 1 + Saldo 2)						0,00	0,00	0,00
Finanzierungstätigkeit									
SU 35	Summe Einzahlungen aus der Finanzierungstätigkeit						0,00	0,00	0,00

		MVAG		VC QU	Ergebnisvoranschlag			Finanzierungsvoranschlag		
		EH	FH		VA 2026	VA 2025	RA 2024	VA 2026	VA 2025	RA 2024
SU 36	Summe Auszahlungen aus der Finanzierungstätigkeit							0,00	0,00	0,00
SA4	Saldo (4) Geldfluss aus der Finanzierungstätigkeit (35 – 36)							0,00	0,00	0,00
SA5	Saldo (5) Geldfluss aus der voranschlagswirksamen Gebarung (Saldo 3 + Saldo 4)							0,00	0,00	0,00

		MVAG			Ergebnisvoranschlag			Finanzierungsvoranschlag		
		EH	FH	VC QU	VA 2026	VA 2025	RA 2024	VA 2026	VA 2025	RA 2024
9 Finanzwirtschaft										
90	Gesonderte Verwaltung									
900	Gesonderte Verwaltung									
900000	Gesonderte Verwaltung									
Operative Gebarung										
2/900000+817000	Erträge aus der Auflösung von sonstigen Rückstellungen	2117			1.900,00	0,00	0,00	0,00	0,00	0,00
2/900000+829000	Sonstige Einnahmen	2116	3116	18	15.000,00	15.000,00	16.189,94	15.000,00	15.000,00	16.369,15
SU 21 / 31	Summe Erträge / Einzahlungen operative Gebarung				16.900,00	15.000,00	16.189,94	15.000,00	15.000,00	16.369,15
1/900000-457000	Finanzwirtschaft Formulare	2221	3221	23	0,00	700,00	362,88	0,00	700,00	362,88
1/900000-510000	Bezüge Angestellte	2211	3211	20	86.400,00	86.200,00	80.438,40	86.400,00	86.200,00	80.438,40
1/900000-566000	Zuwendungen aus Anlass von Dienstjubiläen	2212	3212		1.600,00	0,00	0,00	1.600,00	0,00	0,00
1/900000-580000	Dienstgeberbeiträge zum Ausgleichsfonds für Familienbeihilfen	2212	3212	20	3.300,00	3.000,00	2.923,54	3.300,00	3.000,00	2.923,54
1/900000-582000	SV-DG	2212	3212	20	16.600,00	16.800,00	15.754,50	16.600,00	16.800,00	15.754,50
1/900000-582100	MV-Beiträge	2212	3212	20	1.300,00	1.300,00	1.150,73	1.300,00	1.300,00	1.150,73
1/900000-592000	Dotierung von Rückstellungen für Jubiläumszuwendungen	2214			1.200,00	1.700,00	2.433,81	0,00	0,00	0,00
1/900000-616000	EDV Instandhaltung, Wartung, Toner, Lohnservice	2224	3224	24	40.000,00	40.000,00	42.024,18	40.000,00	40.000,00	42.024,18
SU 22 / 32	Summe Aufwendungen / Auszahlungen operative Gebarung				150.400,00	149.700,00	145.088,04	149.200,00	148.000,00	142.654,23
SA 0 / SA 1	(0) Nettoergebnis (21 - 22) / (1) Geldfluss operative Gebarung (31 – 32)				-133.500,00	-134.700,00	-128.898,10	-134.200,00	-133.000,00	-126.285,08
SA01	Saldo (01) Haushaltsrücklagen (230 - 240)				0,00	0,00	0,00	0,00	0,00	0,00
SA00	Saldo (00) Nettoergebnis nach Haushaltsrücklagen (Saldo 0 + Saldo 01)				-133.500,00	-134.700,00	-128.898,10			
Investive Gebarung										
SU 33	Summe Einzahlungen investive Gebarung							0,00	0,00	0,00
SU 34	Summe Auszahlungen investive Gebarung							0,00	0,00	0,00
SA2	Saldo (2) Geldfluss aus der Investiven Gebarung (33 – 34)							0,00	0,00	0,00
SA3	Saldo (3) Nettofinanzierungssaldo (Saldo 1 + Saldo 2)							-134.200,00	-133.000,00	-126.285,08
Finanzierungstätigkeit										
SU 35	Summe Einzahlungen aus der Finanzierungstätigkeit							0,00	0,00	0,00
SU 36	Summe Auszahlungen aus der Finanzierungstätigkeit							0,00	0,00	0,00
SA4	Saldo (4) Geldfluss aus der Finanzierungstätigkeit (35 – 36)							0,00	0,00	0,00
SA5	Saldo (5) Geldfluss aus der voranschlagswirksamen Gebarung (Saldo 3 + Saldo 4)							-134.200,00	-133.000,00	-126.285,08

		MVAG	VC QU	Ergebnisvoranschlag			Finanzierungsvoranschlag		
		EH	FH	VA 2026	VA 2025	RA 2024	VA 2026	VA 2025	RA 2024
91	Kapitalvermögen und Stiftungen ohne eigene Rechtspersönlichkeit								
910	Geldverkehr								
910000	Geldverkehr								
Operative Gebarung									
2/910000+823000	Zinsen Girokonto	2131	3131	0,00	0,00	1.556,48	0,00	0,00	1.556,48
SU 21 / 31	Summe Erträge / Einzahlungen operative Gebarung			0,00	0,00	1.556,48	0,00	0,00	1.556,48
1/910000-650000	Zinsen Girokonto	2241	3241	25	6.000,00	2.000,00	6.724,99	2.000,00	6.724,99
1/910000-659000	Geldverkehrsspesen	2244	3244	24	1.000,00	1.000,00	1.374,95	1.000,00	1.374,95
SU 22 / 32	Summe Aufwendungen / Auszahlungen operative Gebarung			7.000,00	3.000,00	8.099,94	7.000,00	3.000,00	8.099,94
SA 0 / SA 1	(0) Nettoergebnis (21 - 22) / (1) Geldfluss operative Gebarung (31 – 32)			-7.000,00	-3.000,00	-6.543,46	-7.000,00	-3.000,00	-6.543,46
SA01	Saldo (01) Haushaltsrücklagen (230 - 240)			0,00	0,00	0,00	0,00	0,00	0,00
SA00	Saldo (00) Nettoergebnis nach Haushaltsrücklagen (Saldo 0 + Saldo 01)			-7.000,00	-3.000,00	-6.543,46			
Investive Gebarung									
SU 33	Summe Einzahlungen investive Gebarung						0,00	0,00	0,00
SU 34	Summe Auszahlungen investive Gebarung						0,00	0,00	0,00
SA2	Saldo (2) Geldfluss aus der Investiven Gebarung (33 – 34)						0,00	0,00	0,00
SA3	Saldo (3) Nettofinanzierungssaldo (Saldo 1 + Saldo 2)						-7.000,00	-3.000,00	-6.543,46
Finanzierungstätigkeit									
SU 35	Summe Einzahlungen aus der Finanzierungstätigkeit						0,00	0,00	0,00
SU 36	Summe Auszahlungen aus der Finanzierungstätigkeit						0,00	0,00	0,00
SA4	Saldo (4) Geldfluss aus der Finanzierungstätigkeit (35 – 36)						0,00	0,00	0,00
SA5	Saldo (5) Geldfluss aus der voranschlagswirksamen Gebarung (Saldo 3 + Saldo 4)						-7.000,00	-3.000,00	-6.543,46
912	Rücklagen (soweit nicht aufteilbar)								
912000	Rücklagen (soweit nicht aufgeteilt)								
Operative Gebarung									
SU 21 / 31	Summe Erträge / Einzahlungen operative Gebarung			0,00	0,00	0,00	0,00	0,00	0,00
SU 22 / 32	Summe Aufwendungen / Auszahlungen operative Gebarung			0,00	0,00	0,00	0,00	0,00	0,00
SA 0 / SA 1	(0) Nettoergebnis (21 - 22) / (1) Geldfluss operative Gebarung (31 – 32)			0,00	0,00	0,00	0,00	0,00	0,00
2/912000+895009	Entnahmen von allgemeinen Haushaltsrücklagen	2301		0,00	124.100,00	489.005,45	0,00	0,00	0,00
SA01	Saldo (01) Haushaltsrücklagen (230 - 240)			0,00	124.100,00	489.005,45	0,00	0,00	0,00
SA00	Saldo (00) Nettoergebnis nach Haushaltsrücklagen (Saldo 0 + Saldo 01)			0,00	124.100,00	489.005,45			
Investive Gebarung									
SU 33	Summe Einzahlungen investive Gebarung						0,00	0,00	0,00
SU 34	Summe Auszahlungen investive Gebarung						0,00	0,00	0,00
SA2	Saldo (2) Geldfluss aus der Investiven Gebarung (33 – 34)						0,00	0,00	0,00

		MVAG VC QU			Ergebnisvoranschlag			Finanzierungsvoranschlag		
		EH	FH		VA 2026	VA 2025	RA 2024	VA 2026	VA 2025	RA 2024
SA3	Saldo (3) Nettofinanzierungssaldo (Saldo 1 + Saldo 2)							0,00	0,00	0,00
Finanzierungstätigkeit										
SU 35	Summe Einzahlungen aus der Finanzierungstätigkeit							0,00	0,00	0,00
SU 36	Summe Auszahlungen aus der Finanzierungstätigkeit							0,00	0,00	0,00
SA4	Saldo (4) Geldfluss aus der Finanzierungstätigkeit (35 – 36)							0,00	0,00	0,00
SA5	Saldo (5) Geldfluss aus der voranschlagswirksamen Gebarung (Saldo 3 + Saldo 4)							0,00	0,00	0,00
92	Öffentliche Abgaben									
920	Ausschließliche Gemeindeabgaben									
920000	Ausschließliche Gemeindeabgaben									
Operative Gebarung										
2/920000+816000	Kostenbeitrag Seuchenvorsorgeabgabe	2114	3114	13	1.000,00	1.000,00	1.004,02	1.000,00	1.000,00	1.004,02
2/920000+830000	Grundsteuer A	2111	3111	10	45.000,00	50.000,00	40.636,44	45.000,00	50.000,00	39.266,48
2/920000+831000	Grundsteuer B	2111	3111	10	200.000,00	200.000,00	170.864,47	200.000,00	200.000,00	168.738,00
2/920000+833000	Kommunalsteuer (ab 2024)	2111	3111		270.000,00	250.000,00	262.724,76	270.000,00	250.000,00	266.949,58
2/920000+833100	Kommunalsteuer (bis 2023)	2111	3111	10	0,00	0,00	6.101,75	0,00	0,00	0,00
2/920000+838000	Hundeabgabe	2111	3111	10	10.000,00	10.000,00	9.895,78	10.000,00	10.000,00	10.189,66
2/920000+841000	Gebrauchsabgabe (ab 2024)	2111	3111		32.000,00	28.000,00	26.632,58	32.000,00	28.000,00	26.632,58
2/920000+849000	Mahngebühren	2111	3111	10	1.300,00	1.300,00	1.295,10	1.300,00	1.300,00	1.553,67
2/920000+850000	Aufschließungsabgaben	2111	3111	10	200.000,00	100.000,00	79.275,97	200.000,00	100.000,00	64.135,73
2/920000+856000	Verw.Abgabe, GB-Auszüge, Totenbeschauegebühr	2111	3111	10	12.000,00	9.000,00	8.755,67	12.000,00	9.000,00	8.562,89
2/920000+857000	Kommissionsgebühren	2111	3111	10	0,00	200,00	0,00	0,00	200,00	0,00
SU 21 / 31	Summe Erträge / Einzahlungen operative Gebarung				771.300,00	649.500,00	607.186,54	771.300,00	649.500,00	587.032,61
SU 22 / 32	Summe Aufwendungen / Auszahlungen operative Gebarung				0,00	0,00	0,00	0,00	0,00	0,00
SA 0 / SA 1	(0) Nettoergebnis (21 - 22) / (1) Geldfluss operative Gebarung (31 – 32)				771.300,00	649.500,00	607.186,54	771.300,00	649.500,00	587.032,61
SA01	Saldo (01) Haushaltsrücklagen (230 - 240)				0,00	0,00	0,00	0,00	0,00	0,00
SA00	Saldo (00) Nettoergebnis nach Haushaltsrücklagen (Saldo 0 + Saldo 01)				771.300,00	649.500,00	607.186,54			
Investive Gebarung										
SU 33	Summe Einzahlungen investive Gebarung							0,00	0,00	0,00
SU 34	Summe Auszahlungen investive Gebarung							0,00	0,00	0,00
SA2	Saldo (2) Geldfluss aus der Investiven Gebarung (33 – 34)							0,00	0,00	0,00
SA3	Saldo (3) Nettofinanzierungssaldo (Saldo 1 + Saldo 2)							771.300,00	649.500,00	587.032,61
Finanzierungstätigkeit										
SU 35	Summe Einzahlungen aus der Finanzierungstätigkeit							0,00	0,00	0,00
SU 36	Summe Auszahlungen aus der Finanzierungstätigkeit							0,00	0,00	0,00
SA4	Saldo (4) Geldfluss aus der Finanzierungstätigkeit (35 – 36)							0,00	0,00	0,00

		MVAG VC QU			Ergebnisvoranschlag			Finanzierungsvoranschlag		
		EH	FH		VA 2026	VA 2025	RA 2024	VA 2026	VA 2025	RA 2024
SA5	Saldo (5) Geldfluss aus der voranschlagswirksamen Gebarung (Saldo 3 + Saldo 4)							771.300,00	649.500,00	587.032,61
921	Zwischen Ländern und Gemeinden geteilte Abgaben									
921000	Zwischen Ländern und Gemeinden geteilte Abgaben									
Operative Gebarung										
2/921000+834000	Fremdenverkehrsabgabe	2111	3111	10	2.000,00	1.500,00	1.364,84	2.000,00	1.500,00	1.364,84
2/921000+861000	Transfers von Ländern, Landesfonds und Landeskammern	2121	3121	15	14.000,00	10.000,00	12.636,83	14.000,00	10.000,00	12.636,83
SU 21 / 31	Summe Erträge / Einzahlungen operative Gebarung				16.000,00	11.500,00	14.001,67	16.000,00	11.500,00	14.001,67
SU 22 / 32	Summe Aufwendungen / Auszahlungen operative Gebarung				0,00	0,00	0,00	0,00	0,00	0,00
SA 0 / SA 1	(0) Nettoergebnis (21 - 22) / (1) Geldfluss operative Gebarung (31 - 32)				16.000,00	11.500,00	14.001,67	16.000,00	11.500,00	14.001,67
SA01	Saldo (01) Haushaltsrücklagen (230 - 240)				0,00	0,00	0,00	0,00	0,00	0,00
SA00	Saldo (00) Nettoergebnis nach Haushaltsrücklagen (Saldo 0 + Saldo 01)				16.000,00	11.500,00	14.001,67			
Investive Gebarung										
SU 33	Summe Einzahlungen investive Gebarung							0,00	0,00	0,00
SU 34	Summe Auszahlungen investive Gebarung							0,00	0,00	0,00
SA2	Saldo (2) Geldfluss aus der Investiven Gebarung (33 - 34)							0,00	0,00	0,00
SA3	Saldo (3) Nettofinanzierungssaldo (Saldo 1 + Saldo 2)							16.000,00	11.500,00	14.001,67
Finanzierungstätigkeit										
SU 35	Summe Einzahlungen aus der Finanzierungstätigkeit							0,00	0,00	0,00
SU 36	Summe Auszahlungen aus der Finanzierungstätigkeit							0,00	0,00	0,00
SA4	Saldo (4) Geldfluss aus der Finanzierungstätigkeit (35 - 36)							0,00	0,00	0,00
SA5	Saldo (5) Geldfluss aus der voranschlagswirksamen Gebarung (Saldo 3 + Saldo 4)							16.000,00	11.500,00	14.001,67
925	Ertragsanteile an gemeinschaftlichen Bundesabgaben									
925000	Ertragsanteile an gemeinschaftlichen Bundesabgaben									
Operative Gebarung										
2/925000+859000	Ertragsanteile ohne Spielbankabgabe	2112	3112	11	2.694.000,00	2.521.000,00	2.429.052,81	2.694.000,00	2.521.000,00	2.429.052,81
2/925000+859400	Ertragsanteile ohne Spielbankabgabe	2112	3112	11	0,00	0,00	27.874,67	0,00	0,00	27.874,67
SU 21 / 31	Summe Erträge / Einzahlungen operative Gebarung				2.694.000,00	2.521.000,00	2.456.927,48	2.694.000,00	2.521.000,00	2.456.927,48
SU 22 / 32	Summe Aufwendungen / Auszahlungen operative Gebarung				0,00	0,00	0,00	0,00	0,00	0,00
SA 0 / SA 1	(0) Nettoergebnis (21 - 22) / (1) Geldfluss operative Gebarung (31 - 32)				2.694.000,00	2.521.000,00	2.456.927,48	2.694.000,00	2.521.000,00	2.456.927,48
SA01	Saldo (01) Haushaltsrücklagen (230 - 240)				0,00	0,00	0,00	0,00	0,00	0,00
SA00	Saldo (00) Nettoergebnis nach Haushaltsrücklagen (Saldo 0 + Saldo 01)				2.694.000,00	2.521.000,00	2.456.927,48			
Investive Gebarung										
SU 33	Summe Einzahlungen investive Gebarung							0,00	0,00	0,00
SU 34	Summe Auszahlungen investive Gebarung							0,00	0,00	0,00
SA2	Saldo (2) Geldfluss aus der Investiven Gebarung (33 - 34)							0,00	0,00	0,00

		MVAG VC QU			Ergebnisvoranschlag			Finanzierungsvoranschlag		
		EH	FH		VA 2026	VA 2025	RA 2024	VA 2026	VA 2025	RA 2024
SA3	Saldo (3) Nettofinanzierungssaldo (Saldo 1 + Saldo 2)							2.694.000,00	2.521.000,00	2.456.927,48
Finanzierungstätigkeit										
SU 35	Summe Einzahlungen aus der Finanzierungstätigkeit							0,00	0,00	0,00
SU 36	Summe Auszahlungen aus der Finanzierungstätigkeit							0,00	0,00	0,00
SA4	Saldo (4) Geldfluss aus der Finanzierungstätigkeit (35 – 36)							0,00	0,00	0,00
SA5	Saldo (5) Geldfluss aus der voranschlagswirksamen Gebarung (Saldo 3 + Saldo 4)							2.694.000,00	2.521.000,00	2.456.927,48
94 Finanzzuweisungen und Zuschüsse										
940	Bedarfszuweisungen									
940000	Bedarfszuweisungen									
Operative Gebarung										
2/940000+861000	BZ I	2121	3121	15	285.900,00	237.500,00	217.785,31	285.900,00	237.500,00	217.785,31
SU 21 / 31	Summe Erträge / Einzahlungen operative Gebarung				285.900,00	237.500,00	217.785,31	285.900,00	237.500,00	217.785,31
SU 22 / 32	Summe Aufwendungen / Auszahlungen operative Gebarung				0,00	0,00	0,00	0,00	0,00	0,00
SA 0 / SA 1	(0) Nettoergebnis (21 - 22) / (1) Geldfluss operative Gebarung (31 – 32)				285.900,00	237.500,00	217.785,31	285.900,00	237.500,00	217.785,31
SA01	Saldo (01) Haushaltsrücklagen (230 - 240)				0,00	0,00	0,00	0,00	0,00	0,00
SA00	Saldo (00) Nettoergebnis nach Haushaltsrücklagen (Saldo 0 + Saldo 01)				285.900,00	237.500,00	217.785,31			
Investive Gebarung										
SU 33	Summe Einzahlungen investive Gebarung							0,00	0,00	0,00
SU 34	Summe Auszahlungen investive Gebarung							0,00	0,00	0,00
SA2	Saldo (2) Geldfluss aus der Investiven Gebarung (33 – 34)							0,00	0,00	0,00
SA3	Saldo (3) Nettofinanzierungssaldo (Saldo 1 + Saldo 2)							285.900,00	237.500,00	217.785,31
Finanzierungstätigkeit										
SU 35	Summe Einzahlungen aus der Finanzierungstätigkeit							0,00	0,00	0,00
SU 36	Summe Auszahlungen aus der Finanzierungstätigkeit							0,00	0,00	0,00
SA4	Saldo (4) Geldfluss aus der Finanzierungstätigkeit (35 – 36)							0,00	0,00	0,00
SA5	Saldo (5) Geldfluss aus der voranschlagswirksamen Gebarung (Saldo 3 + Saldo 4)							285.900,00	237.500,00	217.785,31
941 Sonstige Finanzzuweisungen nach dem FAG										
941000	Sonstige Finanzzuweisungen nach dem FAG									
Operative Gebarung										
2/941000+860000	Finanzzuweisung	2121	3121	15	23.000,00	132.500,00	234.451,11	23.000,00	132.500,00	234.451,11
2/941000+860100	Transfers von Bund, Bundesfonds und Bundeskammern	2121	3121		0,00	40.000,00	0,00	0,00	40.000,00	0,00
2/941000+861000	Finanzzuweisung n.d.NÖ Gde.Unterstützungsgesetz	2121	3121	15	35.000,00	65.000,00	0,00	35.000,00	65.000,00	0,00
SU 21 / 31	Summe Erträge / Einzahlungen operative Gebarung				58.000,00	237.500,00	234.451,11	58.000,00	237.500,00	234.451,11

		MVAG VC QU		Ergebnisvoranschlag			Finanzierungsvoranschlag		
		EH	FH	VA 2026	VA 2025	RA 2024	VA 2026	VA 2025	RA 2024
SU 22 / 32	Summe Aufwendungen / Auszahlungen operative Gebarung			0,00	0,00	0,00	0,00	0,00	0,00
SA 0 / SA 1	(0) Nettoergebnis (21 - 22) / (1) Geldfluss operative Gebarung (31 – 32)			58.000,00	237.500,00	234.451,11	58.000,00	237.500,00	234.451,11
SA01	Saldo (01) Haushaltsrücklagen (230 - 240)			0,00	0,00	0,00	0,00	0,00	0,00
SA00	Saldo (00) Nettoergebnis nach Haushaltsrücklagen (Saldo 0 + Saldo 01)			58.000,00	237.500,00	234.451,11			
Investive Gebarung									
SU 33	Summe Einzahlungen investive Gebarung						0,00	0,00	0,00
SU 34	Summe Auszahlungen investive Gebarung						0,00	0,00	0,00
SA2	Saldo (2) Geldfluss aus der Investiven Gebarung (33 – 34)						0,00	0,00	0,00
SA3	Saldo (3) Nettofinanzierungssaldo (Saldo 1 + Saldo 2)						58.000,00	237.500,00	234.451,11
Finanzierungstätigkeit									
SU 35	Summe Einzahlungen aus der Finanzierungstätigkeit						0,00	0,00	0,00
SU 36	Summe Auszahlungen aus der Finanzierungstätigkeit						0,00	0,00	0,00
SA4	Saldo (4) Geldfluss aus der Finanzierungstätigkeit (35 – 36)						0,00	0,00	0,00
SA5	Saldo (5) Geldfluss aus der voranschlagswirksamen Gebarung (Saldo 3 + Saldo 4)						58.000,00	237.500,00	234.451,11
945	Sonstige Zuschüsse des Bundes								
945000	Sonstige Zuschüsse des Bundes								
Operative Gebarung									
2/945000+860000	Transfers von Bund, Bundesfonds und Bundeskammern	2121	3121	0,00	12.100,00	0,00	0,00	12.100,00	0,00
SU 21 / 31	Summe Erträge / Einzahlungen operative Gebarung			0,00	12.100,00	0,00	0,00	12.100,00	0,00
SU 22 / 32	Summe Aufwendungen / Auszahlungen operative Gebarung			0,00	0,00	0,00	0,00	0,00	0,00
SA 0 / SA 1	(0) Nettoergebnis (21 - 22) / (1) Geldfluss operative Gebarung (31 – 32)			0,00	12.100,00	0,00	0,00	12.100,00	0,00
SA01	Saldo (01) Haushaltsrücklagen (230 - 240)			0,00	0,00	0,00	0,00	0,00	0,00
SA00	Saldo (00) Nettoergebnis nach Haushaltsrücklagen (Saldo 0 + Saldo 01)			0,00	12.100,00	0,00			
Investive Gebarung									
SU 33	Summe Einzahlungen investive Gebarung						0,00	0,00	0,00
SU 34	Summe Auszahlungen investive Gebarung						0,00	0,00	0,00
SA2	Saldo (2) Geldfluss aus der Investiven Gebarung (33 – 34)						0,00	0,00	0,00
SA3	Saldo (3) Nettofinanzierungssaldo (Saldo 1 + Saldo 2)						0,00	12.100,00	0,00
Finanzierungstätigkeit									
SU 35	Summe Einzahlungen aus der Finanzierungstätigkeit						0,00	0,00	0,00
SU 36	Summe Auszahlungen aus der Finanzierungstätigkeit						0,00	0,00	0,00
SA4	Saldo (4) Geldfluss aus der Finanzierungstätigkeit (35 – 36)						0,00	0,00	0,00
SA5	Saldo (5) Geldfluss aus der voranschlagswirksamen Gebarung (Saldo 3 + Saldo 4)						0,00	12.100,00	0,00

		MVAG	VC QU	Ergebnisvoranschlag			Finanzierungsvoranschlag		
		EH	FH	VA 2026	VA 2025	RA 2024	VA 2026	VA 2025	RA 2024
946	Zuschüsse nach landesgesetzlichen Bestimmungen								
946000	Zuschüsse nach landesgesetzlichen Bestimmungen								
Operative Gebarung									
2/946000+861000	Transfers von Ländern, Landesfonds und Landeskammern	2121	3121	0,00	0,00	21.636,30	0,00	0,00	21.636,30
SU 21 / 31	Summe Erträge / Einzahlungen operative Gebarung			0,00	0,00	21.636,30	0,00	0,00	21.636,30
SU 22 / 32	Summe Aufwendungen / Auszahlungen operative Gebarung			0,00	0,00	0,00	0,00	0,00	0,00
SA 0 / SA 1	(0) Nettoergebnis (21 - 22) / (1) Geldfluss operative Gebarung (31 - 32)			0,00	0,00	21.636,30	0,00	0,00	21.636,30
SA01	Saldo (01) Haushaltsrücklagen (230 - 240)			0,00	0,00	0,00	0,00	0,00	0,00
SA00	Saldo (00) Nettoergebnis nach Haushaltsrücklagen (Saldo 0 + Saldo 01)			0,00	0,00	21.636,30			
Investive Gebarung									
SU 33	Summe Einzahlungen investive Gebarung						0,00	0,00	0,00
SU 34	Summe Auszahlungen investive Gebarung						0,00	0,00	0,00
SA2	Saldo (2) Geldfluss aus der Investiven Gebarung (33 - 34)						0,00	0,00	0,00
SA3	Saldo (3) Nettofinanzierungssaldo (Saldo 1 + Saldo 2)						0,00	0,00	21.636,30
Finanzierungstätigkeit									
SU 35	Summe Einzahlungen aus der Finanzierungstätigkeit						0,00	0,00	0,00
SU 36	Summe Auszahlungen aus der Finanzierungstätigkeit						0,00	0,00	0,00
SA4	Saldo (4) Geldfluss aus der Finanzierungstätigkeit (35 - 36)						0,00	0,00	0,00
SA5	Saldo (5) Geldfluss aus der voranschlagswirksamen Gebarung (Saldo 3 + Saldo 4)						0,00	0,00	21.636,30
98	Haushaltsausgleich								
980	Verrechnung zwischen operativer Gebarung und Projekten								
980000	Verrechnung zwischen operativer Gebarung und Projekten								
Operative Gebarung									
SU 21 / 31	Summe Erträge / Einzahlungen operative Gebarung			0,00	0,00	0,00	0,00	0,00	0,00
1/980000-799000	Zuweisungen an Verrechnungsrücklagen zwischen operativer Gebarung und Projekten	2225		47.700,00	0,00	29.111,76	0,00	0,00	0,00
SU 22 / 32	Summe Aufwendungen / Auszahlungen operative Gebarung			47.700,00	0,00	29.111,76	0,00	0,00	0,00
SA 0 / SA 1	(0) Nettoergebnis (21 - 22) / (1) Geldfluss operative Gebarung (31 - 32)			-47.700,00	0,00	-29.111,76	0,00	0,00	0,00
SA01	Saldo (01) Haushaltsrücklagen (230 - 240)			0,00	0,00	0,00	0,00	0,00	0,00
SA00	Saldo (00) Nettoergebnis nach Haushaltsrücklagen (Saldo 0 + Saldo 01)			-47.700,00	0,00	-29.111,76			
Investive Gebarung									
SU 33	Summe Einzahlungen investive Gebarung						0,00	0,00	0,00
SU 34	Summe Auszahlungen investive Gebarung						0,00	0,00	0,00
SA2	Saldo (2) Geldfluss aus der Investiven Gebarung (33 - 34)						0,00	0,00	0,00

		MVAG	VC QU	Ergebnisvoranschlag			Finanzierungsvoranschlag		
		EH	FH	VA 2026	VA 2025	RA 2024	VA 2026	VA 2025	RA 2024
SA3	Saldo (3) Nettofinanzierungssaldo (Saldo 1 + Saldo 2)						0,00	0,00	0,00
Finanzierungstätigkeit									
SU 35	Summe Einzahlungen aus der Finanzierungstätigkeit						0,00	0,00	0,00
SU 36	Summe Auszahlungen aus der Finanzierungstätigkeit						0,00	0,00	0,00
SA4	Saldo (4) Geldfluss aus der Finanzierungstätigkeit (35 – 36)						0,00	0,00	0,00
SA5	Saldo (5) Geldfluss aus der voranschlagswirksamen Gebarung (Saldo 3 + Saldo 4)						0,00	0,00	0,00
99	Jahresergebnis, Übergabe und Übernahme des Jahresergebnisses, Abwicklung der Vorjahre								
990	Überschüsse und Abgänge (soweit nicht zugeordnet)								
990000	Überschüsse und Abgänge (soweit nicht zugeordnet)								
Operative Gebarung									
SU 21 / 31	Summe Erträge / Einzahlungen operative Gebarung			0,00	0,00	0,00	0,00	0,00	0,00
SU 22 / 32	Summe Aufwendungen / Auszahlungen operative Gebarung			0,00	0,00	0,00	0,00	0,00	0,00
SA 0 / SA 1	(0) Nettoergebnis (21 - 22) / (1) Geldfluss operative Gebarung (31 – 32)			0,00	0,00	0,00	0,00	0,00	0,00
1/990000-795077	Zuweisung an allgemeine Haushaltsrücklagen	2401		102.400,00	0,00	27.350,78	0,00	0,00	0,00
SA01	Saldo (01) Haushaltsrücklagen (230 - 240)			-102.400,00	0,00	-27.350,78	0,00	0,00	0,00
SA00	Saldo (00) Nettoergebnis nach Haushaltsrücklagen (Saldo 0 + Saldo 01)			-102.400,00	0,00	-27.350,78			
Investive Gebarung									
SU 33	Summe Einzahlungen investive Gebarung						0,00	0,00	0,00
SU 34	Summe Auszahlungen investive Gebarung						0,00	0,00	0,00
SA2	Saldo (2) Geldfluss aus der Investiven Gebarung (33 – 34)						0,00	0,00	0,00
SA3	Saldo (3) Nettofinanzierungssaldo (Saldo 1 + Saldo 2)						0,00	0,00	0,00
Finanzierungstätigkeit									
SU 35	Summe Einzahlungen aus der Finanzierungstätigkeit						0,00	0,00	0,00
SU 36	Summe Auszahlungen aus der Finanzierungstätigkeit						0,00	0,00	0,00
SA4	Saldo (4) Geldfluss aus der Finanzierungstätigkeit (35 – 36)						0,00	0,00	0,00
SA5	Saldo (5) Geldfluss aus der voranschlagswirksamen Gebarung (Saldo 3 + Saldo 4)						0,00	0,00	0,00

Haushaltspotential (aufbauend auf der Ergebnisrechnung)

MVAG	Mittelverwendungs- und -aufbringungsgruppen	Mittelaufbringung	Mittelverwendung	Saldo
211	Erträge aus der operativen Verwaltungstätigkeit	5.775.300,00		
212	Erträge aus Transfers	1.545.300,00		
213	Finanzerträge	0,00		
Summe Erträge (SU 21)		7.320.600,00		
2117	Nicht finanzierungswirksame operative Erträge (Auflösung von Rückstellungen und Aktivierte Eigenleistungen)	-35.400,00		
2127	Nicht finanzierungswirksamer Transferertrag (Auflösung von Investitionszuschüssen)	-187.000,00		
2136	Sonstige nicht finanzierungswirksame Finanzerträge (Auflösung von RS Bewertung von Beteiligungen und aktiven Finanzinstrumenten)	0,00		
Nicht finanzwirksame Erträge		-222.400,00		
Finanzwirksame Erträge		7.098.200,00		
221	Personalaufwand		1.722.200,00	
222	Sachaufwand		3.482.300,00	
223	Transferaufwand		1.996.600,00	
224	Finanzaufwand		138.800,00	
Summe Aufwendungen (SU 22)			7.339.900,00	
2214	Nicht finanzierungswirksamer Personalaufwand (Dotierung RS für Abfertigungen, Jubiläum u. nicht konsumierte Urlaube)		-38.300,00	
2226	Nicht finanzierungswirksamer Sachaufwand (inkl. Abschreibungen, Dotierung von RS Prozess, ausstehende Rechnungen)		-1.427.600,00	
2237	Nicht finanzierungswirksamer Transferaufwand (Dotierungen von RS f. Pensionen)		0,00	
2245	Nicht finanzierungswirksamer Finanzaufwand (Wertberichtigungen zu Finanzinstrumenten, Aufwendungen aus der Bewertung von Beteiligungen)		0,00	
Nicht finanzwirksame Aufwendungen			-1.465.900,00	
Finanzwirksame Aufwendungen			5.874.000,00	
Finanzwirksames Ergebnis		7.098.200,00	5.874.000,00	1.224.200,00

MVAG	Mittelverwendungs- und -aufbringungsgruppen	Mittelaufbringung	Mittelverwendung	Saldo
332	Einzahlungen aus der Rückzahlung von Darlehen sowie gewährten Vorschüssen (ohne 332x mit Projektcode - Anzahlungen)	0,00		
1141	Vorräte (- Veränderung)	0,00		
1142	Gegebene Anzahlungen auf Vorräte (- Veränderung)	0,00		
1540	Passive Rechnungsabgrenzung	0,00		
	Einzahlungen der Kontengruppe 000-089, die keinem Projekt mit Projektcode 1 zugeordnet sind	5.000,00		
	Einzahlungen der Kontengruppe 30, die keinem Projekt mit Projektcode 1 zugeordnet sind	25.000,00		
	- Erträge der Kontogruppe 80 mit Projektcode 1	0,00		
2301	Entnahmen von Rücklagen endfälliger Darlehen (Kontengruppe 893)	0,00		
Jährliche wiederkehrende Einzahlungen		30.000,00		
36	Auszahlungen aus der Finanzierungstätigkeit (ohne Projektcode 1)		385.000,00	
2401	Zuweisung an Rücklagen endfälliger Darlehen (Kontengruppe 793)		0,00	
342	Auszahlungen aus der Gewährung von Darlehen sowie gewährten Vorschüssen (ohne 342x mit Projektcode - Anzahlungen)		0,00	
1141	Vorräte (+ Veränderung)		0,00	
1142	Gegebene Anzahlungen auf Vorräte (+ Veränderung)		0,00	
1170	Aktive Rechnungsabgrenzung		0,00	
	Auszahlungen (Investitionen) der Kontengruppe 000-083, die keinem Projekt mit Projektcode 1 zugeordnet sind		107.300,00	
Jährliche wiederkehrende Auszahlungen			492.300,00	
	Kontengruppe 871, KT der Ergebnisrechnung, mit Projektcode (BZ)	-611.800,00		
Summe Kapitaltransfers der Ergebnisrechnung		-611.800,00		
H1 Jährliches Haushaltspotential (Eigenmittel)		6.516.400,00	6.366.300,00	150.100,00
H4VJ Haushaltspotential Vorjahr (Endbestand HP-RL Vorjahr, Konto 935077 = AB)				0,00
H2 verfügbares Haushaltspotential (Eigenmittel)				150.100,00

MVAG	Mittelverwendungs- und -aufbringungsgruppen	Mittelaufbringung	Mittelverwendung	Saldo
Information 1 - Berechnung der tatsächlichen Liquidität		0,00	0,00	
im verfügbaren Haushaltspotential enthaltene Bedarfszuweisungen zur Liquiditätssteigerung aus Kontogruppe 871, KT der Ergebnisrechnung ohne Projektcode		0,00		
tatsächlicher Liquiditätsbedarf ohne Rücklagenauflösung (Abgang)		150.100,00		
2401	Zuweisungen an Haushaltsrücklagen (Kontengruppe 794)		0,00	
2401	Zuweisungen an Haushaltsrücklagen (Kontengruppe 795)		0,00	
Jährliche Aufwände für Rücklagen			0,00	
2301	Entnahmen von Haushaltsrücklagen (Kontengruppe 894)	0,00		
2301	Entnahmen von Haushaltsrücklagen (Kontengruppe 895)	0,00		
Jährliche RL-Erträge f. Investitionen (finanzw.)		0,00		
H3 verfügbares Haushaltspotential (Eigenmittel) nach finanzwirksamen Rücklagen		150.100,00	0,00	150.100,00
- Zuweisungen und Umbuchungen an investive Vorhaben			47.700,00	-47.700,00
+ Rückführungen und Umbuchungen von investiven Vorhaben		0,00		0,00
H4 kumuliertes Haushaltspotential (Eigenmittel) Endbestand		150.100,00	47.700,00	102.400,00

Nachweis der Investitionstätigkeit

Vorhaben	Vorhabensbezeichnung		RA Vorjahre	VA 2025	VA 2026	Plan 2027	Plan 2028	Plan 2029	Plan 2030	Plan Gesamt (gerundet)
Konto	Bezeichnung									
1010001	Stromtankstellen (2026 bis 2099)									
	Geplante Gesamtkosten:	15.000,00								
	Auszahlungen - Investitionen - Mittelverwendung		0,00	0,00	5.000,00	10.000,00	0,00	0,00	0,00	15.000,00
	Anschaffungs- oder Herstellungskosten		0,00	0,00	5.000,00	10.000,00	0,00	0,00	0,00	15.000,00
	5/010001-050742 Stromtankstelle		0,00		5.000,00	10.000,00	0,00	0,00	0,00	15.000,00
	Einzahlungen - Finanzierung - Mittelaufbringung		0,00	0,00	5.000,00	10.000,00	0,00	0,00	0,00	15.000,00
	Mittel aus Geldfluss aus der operativen Gebarung		0,00	0,00	0,00	0,00	0,00	0,00	0,00	0,00
	Bedarfszuweisungen/KTZ		0,00	0,00	0,00	0,00	0,00	0,00	0,00	0,00
	Haushaltsrücklagen/Zahlungsmittelreserven		0,00	0,00	0,00	0,00	0,00	0,00	0,00	0,00
	Sonstige Kapitaltransfers und Subventionen		0,00	0,00	5.000,00	10.000,00	0,00	0,00	0,00	15.000,00
	6/010001+300000 Kapitaltransfers von Bund, Bundesfonds und Bundeskammern		0,00		1.500,00	3.000,00	0,00	0,00	0,00	4.500,00
	6/010001+300742 Förderung Bund KIP		0,00		3.500,00	7.000,00	0,00	0,00	0,00	10.500,00
	Darlehen/Innere Darlehen		0,00	0,00	0,00	0,00	0,00	0,00	0,00	0,00
	Finanzierungsleasing		0,00	0,00	0,00	0,00	0,00	0,00	0,00	0,00
	Veräußerung langfristiges Vermögen und Sonstiges		0,00	0,00	0,00	0,00	0,00	0,00	0,00	0,00
Finanzierungsergebnis 1010001			0,00	0,00	0,00	0,00	0,00	0,00	0,00	0,00
	<i>inklusive Vorjahre (gerundet)</i>			0,00	0,00	0,00	0,00	0,00	0,00	

Vorhaben	Vorhabensbezeichnung	RA Vorjahre	VA 2025	VA 2026	Plan 2027	Plan 2028	Plan 2029	Plan 2030	Plan Gesamt (gerundet)
Konto	Bezeichnung								
1164001	FF Gösing FF Fahrzeug (2026 bis 2099)								
Geplante Gesamtkosten: 70.000,00									
Auszahlungen - Investitionen - Mittelverwendung		0,00	0,00	70.000,00	0,00	0,00	0,00	0,00	70.000,00
Anschaffungs- oder Herstellungskosten		0,00	0,00	70.000,00	0,00	0,00	0,00	0,00	70.000,00
5/164001-040000	MTF FF Gösing	0,00		70.000,00	0,00	0,00	0,00	0,00	70.000,00
Einzahlungen - Finanzierung - Mittelaufbringung		0,00	0,00	70.000,00	0,00	0,00	0,00	0,00	70.000,00
Mittel aus Geldfluss aus der operativen Gebarung		0,00	0,00	25.000,00	0,00	0,00	0,00	0,00	25.000,00
6/164001+899000	Entnahmen aus Verrechnungsrücklagen zwischen operativer Gebarung und Projekten	0,00		25.000,00	0,00	0,00	0,00	0,00	25.000,00
Bedarfszuweisungen/KTZ		0,00	0,00	20.000,00	0,00	0,00	0,00	0,00	20.000,00
6/164001+301000	MTF FF Gösing Beitrag Land NÖ	0,00		20.000,00	0,00	0,00	0,00	0,00	20.000,00
Haushaltsrücklagen/Zahlungsmittelreserven		0,00	0,00	0,00	0,00	0,00	0,00	0,00	0,00
Sonstige Kapitaltransfers und Subventionen		0,00	0,00	25.000,00	0,00	0,00	0,00	0,00	25.000,00
6/164001+307000	MTF FF Gösing Beitrag Feuerwehr	0,00		25.000,00	0,00	0,00	0,00	0,00	25.000,00
Darlehen/Innere Darlehen		0,00	0,00	0,00	0,00	0,00	0,00	0,00	0,00
Finanzierungsleasing		0,00	0,00	0,00	0,00	0,00	0,00	0,00	0,00
Veräußerung langfristiges Vermögen und Sonstiges		0,00	0,00	0,00	0,00	0,00	0,00	0,00	0,00
Finanzierungsergebnis 1164001		0,00	0,00	0,00	0,00	0,00	0,00	0,00	0,00
	<i>inklusive Vorjahre (gerundet)</i>		0,00	0,00	0,00	0,00	0,00	0,00	

Vorhaben	Vorhabensbezeichnung	RA Vorjahre	VA 2025	VA 2026	Plan 2027	Plan 2028	Plan 2029	Plan 2030	Plan Gesamt (gerundet)
Konto	Bezeichnung								
1180000	Zivilschutz (2026 bis 2099)								
	Geplante Gesamtkosten:		30.000,00						
	Auszahlungen - Investitionen - Mittelverwendung	0,00	0,00	30.000,00	0,00	0,00	0,00	0,00	30.000,00
	Anschaffungs- oder Herstellungskosten	0,00	0,00	30.000,00	0,00	0,00	0,00	0,00	30.000,00
5/180000-050742	Zivilschutz	0,00		30.000,00	0,00	0,00	0,00	0,00	30.000,00
	Einzahlungen - Finanzierung - Mittelaufbringung	0,00	0,00	30.000,00	0,00	0,00	0,00	0,00	30.000,00
	Mittel aus Geldfluss aus der operativen Gebarung	0,00	0,00	15.800,00	0,00	0,00	0,00	0,00	15.800,00
6/180000+899000	Entnahmen aus Verrechnungsrücklagen zwischen operativer Gebarung und Projekten	0,00		15.800,00	0,00	0,00	0,00	0,00	15.800,00
	Bedarfszuweisungen/KTZ	0,00	0,00	0,00	0,00	0,00	0,00	0,00	0,00
	Haushaltsrücklagen/Zahlungsmittelreserven	0,00	0,00	0,00	0,00	0,00	0,00	0,00	0,00
	Sonstige Kapitaltransfers und Subventionen	0,00	0,00	14.200,00	0,00	0,00	0,00	0,00	14.200,00
6/180000+300742	Kapitaltransfers von Bund, Bundesfonds und Bundeskammern	0,00		14.200,00	0,00	0,00	0,00	0,00	14.200,00
	Darlehen/Innere Darlehen	0,00	0,00	0,00	0,00	0,00	0,00	0,00	0,00
	Finanzierungsleasing	0,00	0,00	0,00	0,00	0,00	0,00	0,00	0,00
	Veräußerung langfristiges Vermögen und Sonstiges	0,00	0,00	0,00	0,00	0,00	0,00	0,00	0,00
Finanzierungsergebnis 1180000		0,00	0,00	0,00	0,00	0,00	0,00	0,00	0,00
	<i>inklusive Vorjahre (gerundet)</i>		0,00	0,00	0,00	0,00	0,00	0,00	

Vorhaben	Vorhabensbezeichnung		RA Vorjahre	VA 2025	VA 2026	Plan 2027	Plan 2028	Plan 2029	Plan 2030	Plan Gesamt (gerundet)
Konto	Bezeichnung									
1212000	Neue Mittelschule (2020 bis 2099)									
	Auszahlungen - Investitionen - Mittelverwendung		445.608,64	0,00	0,00	1.638.700,00	0,00	0,00	0,00	2.084.300,00
	Anschaffungs- oder Herstellungskosten		445.608,64	0,00	0,00	1.638.700,00	0,00	0,00	0,00	2.084.300,00
5/212000-010000	Gebäude u. Bauten		461.806,29	0,00	0,00	0,00	0,00	0,00	0,00	461.800,00
5/212000-010100	Gebäude u. Bauten		-28.596,21	0,00	0,00	0,00	0,00	0,00	0,00	-28.600,00
5/212000-010200	Gebäude und Bauten		8.330,56	0,00	0,00	0,00	0,00	0,00	0,00	8.300,00
5/212000-010300	Gebäude u. Bauten		4.068,00	0,00	0,00	1.638.700,00	0,00	0,00	0,00	1.642.800,00
	Einzahlungen - Finanzierung - Mittelaufbringung		434.321,35	25.000,00	25.000,00	1.525.000,00	25.000,00	25.000,00	25.000,00	2.084.300,00
	Mittel aus Geldfluss aus der operativen Gebarung		237.379,85	0,00	0,00	0,00	0,00	0,00	0,00	237.400,00
5/212000-729910	Sonstige Aufwendungen		-28.596,21	0,00	0,00	0,00	0,00	0,00	0,00	-28.600,00
6/212000+829910	Zuweisung vom operativen HH		81.161,26	0,00	0,00	0,00	0,00	0,00	0,00	81.200,00
6/212000+829960	Sonstige Erträge		153.586,17	0,00	0,00	0,00	0,00	0,00	0,00	153.600,00
6/212000+899000	Entnahmen aus Verrechnungsrücklagen zwischen operativer Gebarung und Projekten		31.228,63	0,00	0,00	0,00	0,00	0,00	0,00	31.200,00
	Bedarfszuweisungen/KTZ		141.800,00	25.000,00	25.000,00	25.000,00	25.000,00	25.000,00	25.000,00	291.800,00
2/212000+301000	Förderung Schul-u. Kindergartenfond		111.800,00	25.000,00	25.000,00	25.000,00	25.000,00	25.000,00	25.000,00	261.800,00
6/212000+871000	Kapitaltransfers aus Gemeinde- Bedarfszuweisungsmittel		30.000,00	0,00	0,00	0,00	0,00	0,00	0,00	30.000,00
	Haushaltsrücklagen/Zahlungsmittelreserven		0,00	0,00	0,00	0,00	0,00	0,00	0,00	0,00
	Sonstige Kapitaltransfers und Subventionen		55.141,50	0,00	0,00	0,00	0,00	0,00	0,00	55.100,00
2/212000+300000	Kapitaltransfers von Bund, Bundesfonds und Bundeskammern		50.734,00	0,00	0,00	0,00	0,00	0,00	0,00	50.700,00
6/212000+300000	Förderung Bund		4.407,50	0,00	0,00	0,00	0,00	0,00	0,00	4.400,00
	Darlehen/Innere Darlehen		0,00	0,00	0,00	1.500.000,00	0,00	0,00	0,00	1.500.000,00
1659/202310	Thermische Sanierung MS		0,00	0,00	0,00	1.500.000,00	0,00	0,00	0,00	1.500.000,00
	Finanzierungsleasing		0,00	0,00	0,00	0,00	0,00	0,00	0,00	0,00
	Veräußerung langfristiges Vermögen und Sonstiges		0,00	0,00	0,00	0,00	0,00	0,00	0,00	0,00
Finanzierungsergebnis 1212000			-11.287,29	25.000,00	25.000,00	-113.700,00	25.000,00	25.000,00	25.000,00	0,00
<i>inklusive Vorjahre (gerundet)</i>				13.700,00	38.700,00	-75.000,00	-50.000,00	-25.000,00	0,00	

Vorhaben	Vorhabensbezeichnung		RA Vorjahre	VA 2025	VA 2026	Plan 2027	Plan 2028	Plan 2029	Plan 2030	Plan Gesamt (gerundet)
Konto	Bezeichnung									
1240000	Kindergarten (2007 bis 2099)									
	Auszahlungen - Investitionen - Mittelverwendung		2.392.109,30	411.800,00	0,00	0,00	0,00	0,00	0,00	2.803.900,00
	Anschaffungs- oder Herstellungskosten		2.392.109,30	0,00	0,00	0,00	0,00	0,00	0,00	2.392.100,00
	5/240000-010000 Baukosten		2.343.864,01	0,00	0,00	0,00	0,00	0,00	0,00	2.343.900,00
	5/240000-042000 Amts-, Betriebs- und Geschäftsausstattung		26.819,86	0,00	0,00	0,00	0,00	0,00	0,00	26.800,00
	5/240000-400000 Geringwertige Wirtschaftsgüter (GWG)		14.256,95	0,00	0,00	0,00	0,00	0,00	0,00	14.300,00
	5/240000-459000 Sonstige Verbrauchsgüter		7.168,48	0,00	0,00	0,00	0,00	0,00	0,00	7.200,00
	Korrektur Auszahlungen VA 2025		0,00	411.800,00	0,00	0,00	0,00	0,00	0,00	411.800,00
	Einzahlungen - Finanzierung - Mittelaufbringung		2.296.500,47	427.100,00	25.000,00	25.000,00	25.000,00	5.300,00	0,00	2.803.900,00
	Mittel aus Geldfluss aus der operativen Gebarung		-15.043,88	0,00	0,00	0,00	0,00	-19.700,00	-25.000,00	-59.700,00
	5/240000-729910 Rückführung in den operativen HH		-15.043,88	0,00	0,00	0,00	0,00	0,00	0,00	-15.000,00
	5/240000-799000 Zuweisungen an Verrechnungsrücklagen zwischen operativer Gebarung und Projekten		0,00	0,00	0,00	0,00	0,00	-19.700,00	-25.000,00	-44.700,00
	Bedarfszuweisungen/KTZ		86.400,00	25.000,00	25.000,00	25.000,00	25.000,00	25.000,00	25.000,00	236.400,00
	2/240000+301000 Förderung Schul- u. Kindergartenfond		61.400,00	25.000,00	25.000,00	25.000,00	25.000,00	25.000,00	25.000,00	211.400,00
	6/240000+301010 Kapitaltransfers von Ländern, Landesfonds und Landeskammern		25.000,00	0,00	0,00	0,00	0,00	0,00	0,00	25.000,00
	Haushaltsrücklagen/Zahlungsmittelreserven		0,00	0,00	0,00	0,00	0,00	0,00	0,00	0,00
	Sonstige Kapitaltransfers und Subventionen		125.944,35	0,00	0,00	0,00	0,00	0,00	0,00	125.900,00
	6/240000+300000 KIP Förderung Bund		125.944,35	0,00	0,00	0,00	0,00	0,00	0,00	125.900,00
	Darlehen/Innere Darlehen		2.099.200,00	0,00	0,00	0,00	0,00	0,00	0,00	2.099.200,00
	70200340/2021006 Photovoltaik Kindergarten		2.200,00	0,00	0,00	0,00	0,00	0,00	0,00	2.200,00
	70200340/2021046 Photovoltaik Kindergarten		1.100,00	0,00	0,00	0,00	0,00	0,00	0,00	1.100,00
	70200340/2021004 Photovoltaik Kindergarten		2.200,00	0,00	0,00	0,00	0,00	0,00	0,00	2.200,00
	70200340/2021042 Photovoltaik Kindergarten		2.200,00	0,00	0,00	0,00	0,00	0,00	0,00	2.200,00
	70200340/2021029 Photovoltaik Kindergarten		2.200,00	0,00	0,00	0,00	0,00	0,00	0,00	2.200,00
	70200340/2021043 Photovoltaik Kindergarten		2.200,00	0,00	0,00	0,00	0,00	0,00	0,00	2.200,00
	70200340/2021032 Photovoltaik Kindergarten		2.200,00	0,00	0,00	0,00	0,00	0,00	0,00	2.200,00
	70200340/2021017 Photovoltaik Kindergarten		2.200,00	0,00	0,00	0,00	0,00	0,00	0,00	2.200,00
	1837/202322 Kindergartenzubau 2023/2024		1.000.000,00	0,00	0,00	0,00	0,00	0,00	0,00	1.000.000,00
	1940/202302 Kindergartenzubau 2023/2024		895.700,00	0,00	0,00	0,00	0,00	0,00	0,00	895.700,00
	1837/202323 Kindergartenzubau 2023/2024		187.000,00	0,00	0,00	0,00	0,00	0,00	0,00	187.000,00
	Finanzierungsleasing		0,00	0,00	0,00	0,00	0,00	0,00	0,00	0,00

Vorhaben	Vorhabensbezeichnung								
Konto	Bezeichnung	RA Vorjahre	VA 2025	VA 2026	Plan 2027	Plan 2028	Plan 2029	Plan 2030	Plan Gesamt (gerundet)
	Veräußerung langfristiges Vermögen und Sonstiges	0,00	0,00	0,00	0,00	0,00	0,00	0,00	0,00
	Korrektur Einzahlungen VA 2025	0,00	402.100,00	0,00	0,00	0,00	0,00	0,00	402.100,00
Finanzierungsergebnis 1240000		-95.608,83	15.300,00	25.000,00	25.000,00	25.000,00	5.300,00	0,00	0,00
	<i>inklusive Vorjahre (gerundet)</i>		-80.300,00	-55.300,00	-30.300,00	-5.300,00	0,00	0,00	

Vorhaben	Vorhabensbezeichnung		RA Vorjahre	VA 2025	VA 2026	Plan 2027	Plan 2028	Plan 2029	Plan 2030	Plan Gesamt (gerundet)
Konto	Bezeichnung									
1262000	Sport- u. Spielplätze (2021 bis 2099)									
	Auszahlungen - Investitionen - Mittelverwendung		161.385,93	101.000,00	0,00	0,00	0,00	0,00	0,00	262.400,00
	Anschaffungs- oder Herstellungskosten		161.385,93	45.000,00	0,00	0,00	0,00	0,00	0,00	206.400,00
	5/262000-010000	Spielplatz Bahnhof (Gedesag)	104.948,93	0,00	0,00	0,00	0,00	0,00	0,00	104.900,00
	5/262000-010030	LED Beleuchtung Tennisplatz	8.400,00	15.000,00	0,00	0,00	0,00	0,00	0,00	23.400,00
	5/262000-010040	LED Beleuchtung Fußballplatz	13.200,00	30.000,00	0,00	0,00	0,00	0,00	0,00	43.200,00
	5/262000-020000	Heizung USC - Sportplatz	34.837,00	0,00	0,00	0,00	0,00	0,00	0,00	34.800,00
	Korrektur Auszahlungen VA 2025		0,00	56.000,00	0,00	0,00	0,00	0,00	0,00	56.000,00
	Einzahlungen - Finanzierung - Mittelaufbringung		161.385,93	45.000,00	40.000,00	16.000,00	0,00	0,00	0,00	262.400,00
	Mittel aus Geldfluss aus der operativen Gebarung		61.596,06	0,00	0,00	0,00	0,00	0,00	0,00	61.600,00
	5/262000-729910	Sonstige Aufwendungen	-8.731,00	0,00	0,00	0,00	0,00	0,00	0,00	-8.700,00
	6/262000+829910	Zuführung zum Ausgleich Projekt	41.215,30	0,00	0,00	0,00	0,00	0,00	0,00	41.200,00
	6/262000+899000	Entnahmen aus Verrechnungsrücklagen zwischen operativer Gebarung und Projekten	29.111,76	0,00	0,00	0,00	0,00	0,00	0,00	29.100,00
	Bedarfszuweisungen/KTZ		27.080,00	1.500,00	0,00	0,00	0,00	0,00	0,00	28.600,00
	6/262000+301000	LED Beleuchtung Tennisplatz - Förderung Land	10.000,00	500,00	0,00	0,00	0,00	0,00	0,00	10.500,00
	6/262000+301030	LED Beleuchtung Fußballplatz - Förderung Land	0,00	1.000,00	0,00	0,00	0,00	0,00	0,00	1.000,00
	6/262000+871000	Kapitaltransfers aus Gemeinde- Bedarfszuweisungsmittel	17.080,00	0,00	0,00	0,00	0,00	0,00	0,00	17.100,00
	Haushaltsrücklagen/Zahlungsmittelreserven		0,00	0,00	0,00	0,00	0,00	0,00	0,00	0,00
	Sonstige Kapitaltransfers und Subventionen		62.149,87	43.500,00	40.000,00	16.000,00	0,00	0,00	0,00	161.600,00
	6/262000+300000	LED Beleuchtung Tennisplatz - Förderung Bund	8.731,00	5.000,00	0,00	0,00	0,00	0,00	0,00	13.700,00
	6/262000+300010	LED Beleuchtung Tennisplatz KIP	20.418,87	4.500,00	0,00	0,00	0,00	0,00	0,00	24.900,00
	6/262000+300020	LED Beleuchtung Fußballplatz - Förderung Bund	0,00	10.000,00	0,00	0,00	0,00	0,00	0,00	10.000,00
	6/262000+300030	LED Beleuchtung Fußballplatz KIP	0,00	9.000,00	0,00	0,00	0,00	0,00	0,00	9.000,00
	6/262000+300742	Tennisplatz KIP 25	0,00	0,00	16.000,00	0,00	0,00	0,00	0,00	16.000,00
	6/262000+306000	Kostenbeitrag Gedesag Spielplatz	33.000,00	0,00	0,00	0,00	0,00	0,00	0,00	33.000,00
	6/262000+307000	LED Beleuchtung Tennisplatz - Beitrag Landesverband	0,00	5.000,00	0,00	0,00	0,00	0,00	0,00	5.000,00
	6/262000+307010	LED Beleuchtung Fußballplatz - Beitrag Fußballverband	0,00	10.000,00	0,00	0,00	0,00	0,00	0,00	10.000,00
	6/262001+300742	Fußballplatz KIP 25	0,00	0,00	24.000,00	16.000,00	0,00	0,00	0,00	40.000,00

Vorhaben	Vorhabensbezeichnung		RA Vorjahre	VA 2025	VA 2026	Plan 2027	Plan 2028	Plan 2029	Plan 2030	Plan Gesamt (gerundet)
Konto	Bezeichnung									
Darlehen/Innere Darlehen			10.560,00	0,00	0,00	0,00	0,00	0,00	0,00	10.600,00
70200340/2021016	Photovoltaik USC u. Tennisverein		2.200,00	0,00	0,00	0,00	0,00	0,00	0,00	2.200,00
70200340/2021015	Photovoltaik USC u. Tennisverein		2.200,00	0,00	0,00	0,00	0,00	0,00	0,00	2.200,00
70200340/2021020	Photovoltaik USC u. Tennisverein		2.200,00	0,00	0,00	0,00	0,00	0,00	0,00	2.200,00
70200340/2021044	Photovoltaik USC u. Tennisverein		2.200,00	0,00	0,00	0,00	0,00	0,00	0,00	2.200,00
70200340/2021023	Photovoltaik USC u. Tennisverein		1.100,00	0,00	0,00	0,00	0,00	0,00	0,00	1.100,00
70200340/2021052	Photovoltaik USC u. Tennisverein		440,00	0,00	0,00	0,00	0,00	0,00	0,00	400,00
70200340/2021054	Photovoltaik USC u. Tennisverein		220,00	0,00	0,00	0,00	0,00	0,00	0,00	200,00
Finanzierungsleasing			0,00	0,00	0,00	0,00	0,00	0,00	0,00	0,00
Veräußerung langfristiges Vermögen und Sonstiges			0,00	0,00	0,00	0,00	0,00	0,00	0,00	0,00
Finanzierungsergebnis 1262000			0,00	-56.000,00	40.000,00	16.000,00	0,00	0,00	0,00	0,00
	<i>inklusive Vorjahre (gerundet)</i>			-56.000,00	-16.000,00	0,00	0,00	0,00	0,00	

Vorhaben	Vorhabensbezeichnung	RA Vorjahre	VA 2025	VA 2026	Plan 2027	Plan 2028	Plan 2029	Plan 2030	Plan Gesamt (gerundet)
Konto	Bezeichnung								
1320000	Musikheim u. Schuladaptierung (2024 bis 2099)								
Geplante Gesamtkosten: 2.000.000,00									
Auszahlungen - Investitionen - Mittelverwendung		0,00	0,00	0,00	300.000,00	2.400.000,00	300.000,00	0,00	3.000.000,00
Anschaffungs- oder Herstellungskosten		0,00	0,00	0,00	300.000,00	2.400.000,00	300.000,00	0,00	3.000.000,00
5/320000-010000	Gebäude und Bauten	0,00	0,00	0,00	300.000,00	2.400.000,00	300.000,00	0,00	3.000.000,00
Einzahlungen - Finanzierung - Mittelaufbringung		0,00	0,00	0,00	300.000,00	2.400.000,00	300.000,00	0,00	3.000.000,00
Mittel aus Geldfluss aus der operativen Gebarung		0,00	0,00	0,00	0,00	0,00	0,00	0,00	0,00
Bedarfszuweisungen/KTZ		0,00	0,00	0,00	300.000,00	595.000,00	300.000,00	0,00	1.195.000,00
6/320000+301040	Land NÖ "Leuchtturmförderung"	0,00	0,00	0,00	0,00	195.000,00	0,00	0,00	195.000,00
6/320000+871000	Kapitaltransfers aus Gemeinde-Bedarfszuweisungsmitteln	0,00	0,00	0,00	300.000,00	400.000,00	300.000,00	0,00	1.000.000,00
Haushaltsrücklagen/Zahlungsmittelreserven		0,00	0,00	0,00	0,00	0,00	0,00	0,00	0,00
Sonstige Kapitaltransfers und Subventionen		0,00	0,00	0,00	0,00	30.000,00	0,00	0,00	30.000,00
6/320000+307000	Beitrag Landesverband Blasmusik	0,00	0,00	0,00	0,00	30.000,00	0,00	0,00	30.000,00
Darlehen/Innere Darlehen		0,00	0,00	0,00	0,00	1.775.000,00	0,00	0,00	1.775.000,00
1659/9998	Musikheim Teil 3	0,00	0,00	0,00	0,00	350.000,00	0,00	0,00	350.000,00
1659/9997	Musikheim Teil 2	0,00	0,00	0,00	0,00	1.245.000,00	0,00	0,00	1.245.000,00
1659/9996	Musikheim Teil 1	0,00	0,00	0,00	0,00	180.000,00	0,00	0,00	180.000,00
Finanzierungsleasing		0,00	0,00	0,00	0,00	0,00	0,00	0,00	0,00
Veräußerung langfristiges Vermögen und Sonstiges		0,00	0,00	0,00	0,00	0,00	0,00	0,00	0,00
Finanzierungsergebnis 1320000		0,00	0,00	0,00	0,00	0,00	0,00	0,00	0,00
	<i>inklusive Vorjahre (gerundet)</i>		0,00	0,00	0,00	0,00	0,00	0,00	

Vorhaben	Vorhabensbezeichnung		RA Vorjahre	VA 2025	VA 2026	Plan 2027	Plan 2028	Plan 2029	Plan 2030	Plan Gesamt (gerundet)
Konto	Bezeichnung									
1612100	Gemeindestraßen- und -wegebau (2007 bis 2099)									
	Auszahlungen - Investitionen - Mittelverwendung		2.555.981,05	708.000,00	883.000,00	394.000,00	294.000,00	394.000,00	688.000,00	5.917.000,00
	Anschaffungs- oder Herstellungskosten		2.555.981,05	708.000,00	883.000,00	394.000,00	294.000,00	394.000,00	688.000,00	5.917.000,00
5/612100-001000	Ankauf Grundstücke für Radweg	34.984,10	0,00	0,00	0,00	0,00	0,00	0,00	0,00	35.000,00
5/612100-002000	Kleinsanierungen 2024	1.412.121,36	181.500,00	0,00	0,00	0,00	0,00	0,00	0,00	1.593.600,00
5/612100-002001	Allgemeiner Straßenbau	23.076,86	151.500,00	100.000,00	374.000,00	274.000,00	374.000,00	668.000,00	1.964.600,00	1.964.600,00
5/612100-002002	Waldweg Stettenhof	0,00	25.000,00	0,00	0,00	0,00	0,00	0,00	0,00	25.000,00
5/612100-002003	Adaptierung Bushaltestellen im Gde. Gebiet	0,00	50.000,00	0,00	0,00	0,00	0,00	0,00	0,00	50.000,00
5/612100-002004	Steinagrundweg Fels	0,00	80.000,00	0,00	0,00	0,00	0,00	0,00	0,00	80.000,00
5/612100-002005	Raiffeisen Leasing Endabrechnung	0,00	0,00	123.000,00	0,00	0,00	0,00	0,00	0,00	123.000,00
5/612100-002006	Erweiterung Bike&Ride Anlage Bahnhof Fels	0,00	10.000,00	0,00	0,00	0,00	0,00	0,00	0,00	10.000,00
5/612100-002007	Kleinsanierungen 2025	0,00	0,00	100.000,00	0,00	0,00	0,00	0,00	0,00	100.000,00
5/612100-002010	Radweg Gösing Stettenhof	453.249,33	0,00	0,00	0,00	0,00	0,00	0,00	0,00	453.200,00
5/612100-002020	Asphaltierung "Am Berg" u. "Birkgenweg" Gösing	50.000,00	0,00	0,00	0,00	0,00	0,00	0,00	0,00	50.000,00
5/612100-002030	Schloßstraße	161.425,47	0,00	400.000,00	0,00	0,00	0,00	0,00	0,00	561.400,00
5/612100-005000	Straßenbeleuchtung	36.388,36	20.000,00	100.000,00	20.000,00	20.000,00	20.000,00	20.000,00	20.000,00	236.400,00
5/612100-030000	Anbaugeräte	0,00	0,00	60.000,00	0,00	0,00	0,00	0,00	0,00	60.000,00
5/612100-050000	Erneuerung Straßenbeleuchtung im Zuge des Glasfaserausbaues	384.735,57	190.000,00	0,00	0,00	0,00	0,00	0,00	0,00	574.700,00
	Einzahlungen - Finanzierung - Mittelaufbringung		2.573.951,18	708.000,00	883.000,00	388.000,00	288.000,00	388.000,00	688.000,00	5.917.000,00
	Mittel aus Geldfluss aus der operativen Gebarung		428.265,64	0,00	0,00	0,00	0,00	0,00	0,00	428.300,00
6/612100+001000	Unbebaute Grundstücke	1.200,00	0,00	0,00	0,00	0,00	0,00	0,00	0,00	1.200,00
5/612100-799000	Zuweisungen an Verrechnungsrücklagen zwischen operativer Gebarung und Projekten	-96.063,23	0,00	0,00	0,00	0,00	0,00	0,00	0,00	-96.100,00
6/612100+829910	Zuweisung vom operativen HH	427.065,64	0,00	0,00	0,00	0,00	0,00	0,00	0,00	427.100,00
6/612100+829960	Sonstige Erträge	96.063,23	0,00	0,00	0,00	0,00	0,00	0,00	0,00	96.100,00

Voranschlag 2026

Marktgemeinde Fels am Wagram

Nachweis der Investitionen mit Erläuterungen (nur VC 1)

Vorhaben	Vorhabensbezeichnung								
Konto	Bezeichnung	RA Vorjahre	VA 2025	VA 2026	Plan 2027	Plan 2028	Plan 2029	Plan 2030	Plan Gesamt (gerundet)
Bedarfszuweisungen/KTZ		1.871.019,00	708.000,00	883.000,00	388.000,00	288.000,00	388.000,00	688.000,00	5.214.000,00
6/612100+301000	Förderung Allg. Bauwirtschaft Teil 1	0,00	30.000,00	30.000,00	30.000,00	30.000,00	30.000,00	30.000,00	180.000,00
6/612100+301010	Förderung Allg. Bauwirtschaft Teil 2	164.719,00	30.000,00	30.000,00	30.000,00	30.000,00	30.000,00	30.000,00	344.700,00
6/612100+301020	Dorferneuerung	0,00	20.000,00	0,00	0,00	0,00	0,00	0,00	20.000,00
6/612100+301040	Land NÖ "Leuchtturmförderung"	0,00	0,00	195.000,00	0,00	0,00	0,00	0,00	195.000,00
6/612100+301200	Subvention RU3 allg. Straßenbau	105.000,00	25.000,00	25.000,00	25.000,00	25.000,00	25.000,00	25.000,00	255.000,00
6/612100+871000	BZ Straßenbau allgemein	1.090.000,00	600.000,00	600.000,00	300.000,00	200.000,00	300.000,00	600.000,00	3.690.000,00
6/612100+871003	BZ Straßenbau	300.000,00	0,00	0,00	0,00	0,00	0,00	0,00	300.000,00
6/612100+871004	BZ Straßenbeleuchtung	14.300,00	0,00	0,00	0,00	0,00	0,00	0,00	14.300,00
6/612100+871010	BZ Energie Straßenbeleuchtung	17.000,00	3.000,00	3.000,00	3.000,00	3.000,00	3.000,00	3.000,00	35.000,00
6/612100+871040	Bedarfszuweisung BZ3	180.000,00	0,00	0,00	0,00	0,00	0,00	0,00	180.000,00
Haushaltsrücklagen/Zahlungsmittelreserven		0,00	0,00	0,00	0,00	0,00	0,00	0,00	0,00
Sonstige Kapitaltransfers und Subventionen		136.666,54	0,00	0,00	0,00	0,00	0,00	0,00	136.700,00
6/612100+300000	Bundesförderung LED Beleuchtungstausch	84.889,91	0,00	0,00	0,00	0,00	0,00	0,00	84.900,00
6/612100+300100	KIG Förderung Straßenbeleuchtung	38.921,63	0,00	0,00	0,00	0,00	0,00	0,00	38.900,00
6/612100+302000	Kapitaltransfers von Gemeinden, Gemeindeverbänden (ohne marktbestimmte Tätigkeit) und Gemeindefonds	12.000,00	0,00	0,00	0,00	0,00	0,00	0,00	12.000,00
6/612100+307000	Kapitaltransfers von privaten Haushalten und privaten Organisationen ohne Erwerbszweck und andere	855,00	0,00	0,00	0,00	0,00	0,00	0,00	900,00
Darlehen/Innere Darlehen		138.000,00	0,00	0,00	0,00	0,00	0,00	0,00	138.000,00
5/1524	Darlehen 2020	138.000,00	0,00	0,00	0,00	0,00	0,00	0,00	138.000,00
Finanzierungsleasing		0,00	0,00	0,00	0,00	0,00	0,00	0,00	0,00
Veräußerung langfristiges Vermögen und Sonstiges		0,00	0,00	0,00	0,00	0,00	0,00	0,00	0,00
Finanzierungsergebnis 1612100		17.970,13	0,00	0,00	-6.000,00	-6.000,00	-6.000,00	0,00	0,00
<i>inklusive Vorjahre (gerundet)</i>			18.000,00	18.000,00	12.000,00	6.000,00	0,00	0,00	

Vorhaben	Vorhabensbezeichnung		RA Vorjahre	VA 2025	VA 2026	Plan 2027	Plan 2028	Plan 2029	Plan 2030	Plan Gesamt (gerundet)
Konto	Bezeichnung									
1710000	Güterwegeerhaltung und -errichtung (2007 bis 2099)									
Auszahlungen - Investitionen - Mittelverwendung			374.891,03	61.600,00	32.000,00	32.000,00	32.000,00	32.000,00	32.000,00	596.500,00
Anschaffungs- oder Herstellungskosten			374.891,03	22.500,00	32.000,00	32.000,00	32.000,00	32.000,00	32.000,00	557.400,00
5/710000-002000	Güterwegeerhaltung und -errichtung		374.891,03	22.500,00	32.000,00	32.000,00	32.000,00	32.000,00	32.000,00	557.400,00
Korrektur Auszahlungen VA 2025			0,00	39.100,00	0,00	0,00	0,00	0,00	0,00	39.100,00
Einzahlungen - Finanzierung - Mittelaufbringung			414.002,05	22.500,00	32.000,00	32.000,00	32.000,00	32.000,00	32.000,00	596.500,00
Mittel aus Geldfluss aus der operativen Gebarung			246.658,26	0,00	6.900,00	6.900,00	6.900,00	6.900,00	6.900,00	281.200,00
6/710000+829910	Zuweisung vom operativen Haushalt		246.658,26	0,00	0,00	0,00	0,00	0,00	0,00	246.700,00
6/710000+899000	Entnahmen aus Verrechnungsrücklagen zwischen operativer Gebarung und Projekten		0,00	0,00	6.900,00	6.900,00	6.900,00	6.900,00	6.900,00	34.500,00
Bedarfszuweisungen/KTZ			66.000,00	15.000,00	17.600,00	17.600,00	17.600,00	17.600,00	17.600,00	169.000,00
6/710000+301000	Beihilfe ST8 - Kapitaltransfers von Ländern, Landesfonds und Landeskammern		30.500,00	7.500,00	8.800,00	8.800,00	8.800,00	8.800,00	8.800,00	82.000,00
6/710000+871000	BZ Güterwege		32.000,00	7.500,00	8.800,00	8.800,00	8.800,00	8.800,00	8.800,00	83.500,00
6/710000+871030	Kapitaltransfers aus Gemeinde-Bedarfszuweisungsmittel		3.500,00	0,00	0,00	0,00	0,00	0,00	0,00	3.500,00
Haushaltsrücklagen/Zahlungsmittelreserven			0,00	0,00	0,00	0,00	0,00	0,00	0,00	0,00
Sonstige Kapitaltransfers und Subventionen			101.343,79	7.500,00	7.500,00	7.500,00	7.500,00	7.500,00	7.500,00	146.300,00
6/710000+300000	Katastrophenfonds - Kapitaltransfers von Bund, Bundesfonds und Bundeskammern		5.351,40	0,00	0,00	0,00	0,00	0,00	0,00	5.400,00
6/710000+307000	Jagdpatch - Kapitaltransfers von privaten Haushalten und privaten Organisationen ohne Erwerbszweck und andere		95.992,39	7.500,00	7.500,00	7.500,00	7.500,00	7.500,00	7.500,00	141.000,00
Darlehen/Innere Darlehen			0,00	0,00	0,00	0,00	0,00	0,00	0,00	0,00
Finanzierungsleasing			0,00	0,00	0,00	0,00	0,00	0,00	0,00	0,00
Veräußerung langfristiges Vermögen und Sonstiges			0,00	0,00	0,00	0,00	0,00	0,00	0,00	0,00
Finanzierungsergebnis 1710000			39.111,02	-39.100,00	0,00	0,00	0,00	0,00	0,00	0,00
	<i>inklusive Vorjahre (gerundet)</i>			0,00	0,00	0,00	0,00	0,00	0,00	

Voranschlag 2026

Marktgemeinde Fels am Wagram

Nachweis der Investitionen mit Erläuterungen (nur VC 1)

Vorhaben	Vorhabensbezeichnung		RA Vorjahre	VA 2025	VA 2026	Plan 2027	Plan 2028	Plan 2029	Plan 2030	Plan Gesamt (gerundet)
Konto	Bezeichnung									
1850000	Wasserversorgung (2020 bis 2099)									
Auszahlungen - Investitionen - Mittelverwendung			290.340,75	357.100,00	320.000,00	20.000,00	20.000,00	20.000,00	20.000,00	1.047.400,00
Anschaffungs- oder Herstellungskosten			290.340,75	500.000,00	320.000,00	20.000,00	20.000,00	20.000,00	20.000,00	1.190.300,00
5/850000-004000	BA16 Erneuerung WVA Infrastruktur		0,00	160.000,00	0,00	0,00	0,00	0,00	0,00	160.000,00
5/850000-004001	BA2 Erneuerung WVA Infrastruktur		0,00	160.000,00	0,00	0,00	0,00	0,00	0,00	160.000,00
5/850000-004002	BA3 Erneuerung WVA Infrastruktur		0,00	160.000,00	0,00	0,00	0,00	0,00	0,00	160.000,00
5/850000-004003	Wasser- und Abwasserbauten und -anlagen		0,00	0,00	300.000,00	0,00	0,00	0,00	0,00	300.000,00
5/850000-004030	WVA Hausanschlüsse		259.358,83	20.000,00	20.000,00	20.000,00	20.000,00	20.000,00	20.000,00	379.400,00
1/850000-004030	NICHT bebuchen_neu 5/850-004030		30.981,92	0,00	0,00	0,00	0,00	0,00	0,00	31.000,00
Korrektur Auszahlungen VA 2025			0,00	-142.900,00	0,00	0,00	0,00	0,00	0,00	-142.900,00
Einzahlungen - Finanzierung - Mittelaufbringung			147.400,67	500.000,00	320.000,00	20.000,00	20.000,00	20.000,00	20.000,00	1.047.400,00
Mittel aus Geldfluss aus der operativen Gebarung			-26.658,34	0,00	0,00	0,00	0,00	0,00	0,00	-26.700,00
5/850000-729910	Rückführung vom Projekt Wasserversorgung		-26.658,34	0,00	0,00	0,00	0,00	0,00	0,00	-26.700,00
Bedarfszuweisungen/KTZ			140,00	0,00	0,00	0,00	0,00	0,00	0,00	100,00
2/850000+301000	Kapitaltransfers von Ländern, Landesfonds und Landeskammern		140,00	0,00	0,00	0,00	0,00	0,00	0,00	100,00
Haushaltsrücklagen/Zahlungsmittelreserven			0,00	0,00	0,00	0,00	0,00	0,00	0,00	0,00
Sonstige Kapitaltransfers und Subventionen			173.919,01	20.000,00	20.000,00	20.000,00	20.000,00	20.000,00	20.000,00	293.900,00
2/850000+300000	KPC Förderung Barwert (Transfer Bund)		18.547,64	0,00	0,00	0,00	0,00	0,00	0,00	18.500,00
2/850000+307000	Anschlussabgaben		155.371,37	20.000,00	20.000,00	20.000,00	20.000,00	20.000,00	20.000,00	275.400,00
Darlehen/Innere Darlehen			0,00	480.000,00	300.000,00	0,00	0,00	0,00	0,00	780.000,00
1837/25001	2025 Wasserversorgung		0,00	160.000,00	0,00	0,00	0,00	0,00	0,00	160.000,00
1659/202304	Wasserversorgung		0,00	160.000,00	0,00	0,00	0,00	0,00	0,00	160.000,00
1659/202305	2026 Wasserversorgung		0,00	160.000,00	300.000,00	0,00	0,00	0,00	0,00	460.000,00
Finanzierungsleasing			0,00	0,00	0,00	0,00	0,00	0,00	0,00	0,00
Veräußerung langfristiges Vermögen und Sonstiges			0,00	0,00	0,00	0,00	0,00	0,00	0,00	0,00
Finanzierungsergebnis 1850000			-142.940,08	142.900,00	0,00	0,00	0,00	0,00	0,00	0,00
	<i>inklusive Vorjahre (gerundet)</i>			0,00	0,00	0,00	0,00	0,00	0,00	

Vorhaben	Vorhabensbezeichnung		RA Vorjahre	VA 2025	VA 2026	Plan 2027	Plan 2028	Plan 2029	Plan 2030	Plan Gesamt (gerundet)
Konto	Bezeichnung									
1851000	Abwasserentsorgung (2020 bis 2099)									
	Auszahlungen - Investitionen - Mittelverwendung		162.267,32	30.000,00	124.500,00	30.000,00	30.000,00	30.000,00	30.000,00	436.800,00
	Anschaffungs- oder Herstellungskosten		162.267,32	30.000,00	124.500,00	30.000,00	30.000,00	30.000,00	30.000,00	436.800,00
	5/851000-004030 ABA Hausanschlüsse		126.377,78	30.000,00	30.000,00	30.000,00	30.000,00	30.000,00	30.000,00	306.400,00
	1/851000-004030 Wasser- und Abwasserbauten und -anlagen		10.753,83	0,00	94.500,00	0,00	0,00	0,00	0,00	105.300,00
	5/851000-010000 Fotovoltaik-Anlage Dach		25.135,71	0,00	0,00	0,00	0,00	0,00	0,00	25.100,00
	Einzahlungen - Finanzierung - Mittelaufbringung		256.722,68	30.000,00	30.000,00	30.000,00	30.000,00	30.000,00	30.000,00	436.700,00
	Mittel aus Geldfluss aus der operativen Gebarung		-173.439,56	0,00	0,00	0,00	0,00	0,00	0,00	-173.400,00
	5/851000-729910 Rückführung in den operativen Haushalt		-173.439,56	0,00	0,00	0,00	0,00	0,00	0,00	-173.400,00
	Bedarfszuweisungen/KTZ		1.959,00	0,00	0,00	0,00	0,00	0,00	0,00	2.000,00
	6/851000+301000 Kapitaltransfers von Ländern, Landesfonds und Landeskammern		1.959,00	0,00	0,00	0,00	0,00	0,00	0,00	2.000,00
	Haushaltsrücklagen/Zahlungsmittelreserven		0,00	0,00	0,00	0,00	0,00	0,00	0,00	0,00
	Sonstige Kapitaltransfers und Subventionen		333.903,24	30.000,00	30.000,00	30.000,00	30.000,00	30.000,00	30.000,00	513.900,00
	6/851000+300000 Kapitaltransfers von Bund, Bundesfonds und Bundeskammern		49.051,29	0,00	0,00	0,00	0,00	0,00	0,00	49.100,00
	2/851000+307000 Anschlussabgaben		284.851,95	30.000,00	30.000,00	30.000,00	30.000,00	30.000,00	30.000,00	464.900,00
	Darlehen/Innere Darlehen		94.300,00	0,00	0,00	0,00	0,00	0,00	0,00	94.300,00
	70200340/2021040 Photovoltaik ABA RÜB5		2.200,00	0,00	0,00	0,00	0,00	0,00	0,00	2.200,00
	70200340/2021034 Photovoltaik ABA RÜB5		2.200,00	0,00	0,00	0,00	0,00	0,00	0,00	2.200,00
	70200340/2021031 Photovoltaik ABA RÜB5		2.200,00	0,00	0,00	0,00	0,00	0,00	0,00	2.200,00
	70200340/2021039 Photovoltaik ABA RÜB5		2.200,00	0,00	0,00	0,00	0,00	0,00	0,00	2.200,00
	70200340/2021047 Photovoltaik ABA RÜB5		1.100,00	0,00	0,00	0,00	0,00	0,00	0,00	1.100,00
	70200340/2021035 Photovoltaik ABA RÜB5		2.200,00	0,00	0,00	0,00	0,00	0,00	0,00	2.200,00
	70200340/2021037 Photovoltaik ABA RÜB5		2.200,00	0,00	0,00	0,00	0,00	0,00	0,00	2.200,00
	1837/202320 Abwasserverband - Photovoltaik		80.000,00	0,00	0,00	0,00	0,00	0,00	0,00	80.000,00
	Finanzierungsleasing		0,00	0,00	0,00	0,00	0,00	0,00	0,00	0,00
	Veräußerung langfristiges Vermögen und Sonstiges		0,00	0,00	0,00	0,00	0,00	0,00	0,00	0,00
Finanzierungsergebnis 1851000			94.455,36	0,00	-94.500,00	0,00	0,00	0,00	0,00	0,00
<i>inklusive Vorjahre (gerundet)</i>				94.500,00	0,00	0,00	0,00	0,00	0,00	

Salden Finanzierungsergebnisse		RA Vorjahre	VA 2025	VA 2026	Plan 2027	Plan 2028	Plan 2029	Plan 2030	Plan Gesamt (gerundet)
1010001	Stromtankstellen (2026 bis 2099)								
	Auszahlungen - Investitionen - Mittelverwendung	0,00	0,00	5.000,00	10.000,00	0,00	0,00	0,00	15.000,00
	Einzahlungen - Finanzierung - Mittelherkunft	0,00	0,00	5.000,00	10.000,00	0,00	0,00	0,00	15.000,00
		0,00	0,00	0,00	0,00	0,00	0,00	0,00	0,00
	<i>inklusive Vorjahre (gerundet)</i>		0,00	0,00	0,00	0,00	0,00	0,00	
1164001	FF Gösing FF Fahrzeug (2026 bis 2099)								
	Auszahlungen - Investitionen - Mittelverwendung	0,00	0,00	70.000,00	0,00	0,00	0,00	0,00	70.000,00
	Einzahlungen - Finanzierung - Mittelherkunft	0,00	0,00	70.000,00	0,00	0,00	0,00	0,00	70.000,00
		0,00	0,00	0,00	0,00	0,00	0,00	0,00	0,00
	<i>inklusive Vorjahre (gerundet)</i>		0,00	0,00	0,00	0,00	0,00	0,00	
1180000	Zivilschutz (2026 bis 2099)								
	Auszahlungen - Investitionen - Mittelverwendung	0,00	0,00	30.000,00	0,00	0,00	0,00	0,00	30.000,00
	Einzahlungen - Finanzierung - Mittelherkunft	0,00	0,00	30.000,00	0,00	0,00	0,00	0,00	30.000,00
		0,00	0,00	0,00	0,00	0,00	0,00	0,00	0,00
	<i>inklusive Vorjahre (gerundet)</i>		0,00	0,00	0,00	0,00	0,00	0,00	
1212000	Neue Mittelschule (2020 bis 2099)								
	Auszahlungen - Investitionen - Mittelverwendung	445.608,64	0,00	0,00	1.638.700,00	0,00	0,00	0,00	2.084.300,00
	Einzahlungen - Finanzierung - Mittelherkunft	434.321,35	25.000,00	25.000,00	1.525.000,00	25.000,00	25.000,00	25.000,00	2.084.300,00
		-11.287,29	25.000,00	25.000,00	-113.700,00	25.000,00	25.000,00	25.000,00	0,00
	<i>inklusive Vorjahre (gerundet)</i>		13.700,00	38.700,00	-75.000,00	-50.000,00	-25.000,00	0,00	
1240000	Kindergarten (2007 bis 2099)								
	Auszahlungen - Investitionen - Mittelverwendung	2.392.109,30	411.800,00	0,00	0,00	0,00	0,00	0,00	2.803.900,00
	Einzahlungen - Finanzierung - Mittelherkunft	2.296.500,47	427.100,00	25.000,00	25.000,00	25.000,00	5.300,00	0,00	2.803.900,00
		-95.608,83	15.300,00	25.000,00	25.000,00	25.000,00	5.300,00	0,00	0,00
	<i>inklusive Vorjahre (gerundet)</i>		-80.300,00	-55.300,00	-30.300,00	-5.300,00	0,00	0,00	
1262000	Sport- u. Spielplätze (2021 bis 2099)								
	Auszahlungen - Investitionen - Mittelverwendung	161.385,93	101.000,00	0,00	0,00	0,00	0,00	0,00	262.400,00
	Einzahlungen - Finanzierung - Mittelherkunft	161.385,93	45.000,00	40.000,00	16.000,00	0,00	0,00	0,00	262.400,00
		0,00	-56.000,00	40.000,00	16.000,00	0,00	0,00	0,00	0,00
	<i>inklusive Vorjahre (gerundet)</i>		-56.000,00	-16.000,00	0,00	0,00	0,00	0,00	
1320000	Musikheim u. Schuladaptierung (2024 bis 2099)								
	Auszahlungen - Investitionen - Mittelverwendung	0,00	0,00	0,00	300.000,00	2.400.000,00	300.000,00	0,00	3.000.000,00
	Einzahlungen - Finanzierung - Mittelherkunft	0,00	0,00	0,00	300.000,00	2.400.000,00	300.000,00	0,00	3.000.000,00
		0,00	0,00	0,00	0,00	0,00	0,00	0,00	0,00
	<i>inklusive Vorjahre (gerundet)</i>		0,00	0,00	0,00	0,00	0,00	0,00	

Salden Finanzierungsergebnisse		RA Vorjahre	VA 2025	VA 2026	Plan 2027	Plan 2028	Plan 2029	Plan 2030	Plan Gesamt (gerundet)
1612100	Gemeindestraßen- und -wegebau (2007 bis 2099)								
	Auszahlungen - Investitionen - Mittelverwendung	2.555.981,05	708.000,00	883.000,00	394.000,00	294.000,00	394.000,00	688.000,00	5.917.000,00
	Einzahlungen - Finanzierung - Mittelherkunft	2.573.951,18	708.000,00	883.000,00	388.000,00	288.000,00	388.000,00	688.000,00	5.917.000,00
		17.970,13	0,00	0,00	-6.000,00	-6.000,00	-6.000,00	0,00	0,00
	<i>inklusive Vorjahre (gerundet)</i>		18.000,00	18.000,00	12.000,00	6.000,00	0,00	0,00	
1710000	Güterwegeerhaltung und -errichtung (2007 bis 2099)								
	Auszahlungen - Investitionen - Mittelverwendung	374.891,03	61.600,00	32.000,00	32.000,00	32.000,00	32.000,00	32.000,00	596.500,00
	Einzahlungen - Finanzierung - Mittelherkunft	414.002,05	22.500,00	32.000,00	32.000,00	32.000,00	32.000,00	32.000,00	596.500,00
		39.111,02	-39.100,00	0,00	0,00	0,00	0,00	0,00	0,00
	<i>inklusive Vorjahre (gerundet)</i>		0,00	0,00	0,00	0,00	0,00	0,00	
1850000	Wasserversorgung (2020 bis 2099)								
	Auszahlungen - Investitionen - Mittelverwendung	290.340,75	357.100,00	320.000,00	20.000,00	20.000,00	20.000,00	20.000,00	1.047.400,00
	Einzahlungen - Finanzierung - Mittelherkunft	147.400,67	500.000,00	320.000,00	20.000,00	20.000,00	20.000,00	20.000,00	1.047.400,00
		-142.940,08	142.900,00	0,00	0,00	0,00	0,00	0,00	0,00
	<i>inklusive Vorjahre (gerundet)</i>		0,00	0,00	0,00	0,00	0,00	0,00	
1851000	Abwasserentsorgung (2020 bis 2099)								
	Auszahlungen - Investitionen - Mittelverwendung	162.267,32	30.000,00	124.500,00	30.000,00	30.000,00	30.000,00	30.000,00	436.800,00
	Einzahlungen - Finanzierung - Mittelherkunft	256.722,68	30.000,00	30.000,00	30.000,00	30.000,00	30.000,00	30.000,00	436.700,00
		94.455,36	0,00	-94.500,00	0,00	0,00	0,00	0,00	0,00
	<i>inklusive Vorjahre (gerundet)</i>		94.500,00	0,00	0,00	0,00	0,00	0,00	
Saldo Investive Einzelvorhaben		-98.299,69	88.100,00	-4.500,00	-78.700,00	44.000,00	24.300,00	25.000,00	0,00
	<i>inklusive Vorjahre (gerundet)</i>		-10.100,00	-14.600,00	-93.300,00	-49.300,00	-25.000,00	0,00	
Saldo der gesamten Investitionstätigkeit		-98.299,69	88.100,00	-4.500,00	-78.700,00	44.000,00	24.300,00	25.000,00	0,00
	<i>inklusive Vorjahre (gerundet)</i>		-10.100,00	-14.600,00	-93.300,00	-49.300,00	-25.000,00	0,00	

Nachweis der sonstigen Investitionen (nur VC 2)

Vorhaben	Vorhabensbezeichnung		VA 2025	VA 2026	Plan 2027	Plan 2028	Plan 2029	Plan 2030
Konto	Bezeichnung							
2000003	Sonstige Anschaffungen (2023 bis 2099)							
	Auszahlungen - Investitionen - Mittelverwendung		82.100,00	107.300,00	107.300,00	92.300,00	92.300,00	92.300,00
	Anschaffungs- oder Herstellungskosten		82.100,00	107.300,00	107.300,00	92.300,00	92.300,00	92.300,00
1/010000-042000	Server u. Laptops		0,00	0,00	0,00	0,00	0,00	0,00
1/010000-042010	Kopierer (Multifunktionsgerät)		0,00	0,00	0,00	0,00	0,00	0,00
1/010000-042020	Schaukästen		0,00	0,00	0,00	0,00	0,00	0,00
1/010000-070000	Aktivierungsfähige Rechte (immaterielle Vermögenswerte)		0,00	0,00	0,00	0,00	0,00	0,00
1/031000-070000	Aktivierungsfähige Rechte (Flächenwidmungsplan)		10.000,00	25.000,00	25.000,00	10.000,00	10.000,00	10.000,00
1/164000-042000	Defibrillator		0,00	0,00	0,00	0,00	0,00	0,00
1/211000-010000	Gebäude und Bauten		0,00	0,00	0,00	0,00	0,00	0,00
1/211000-042000	Amts-, Betriebs- u. Geschäftsausstattung		25.000,00	25.000,00	25.000,00	25.000,00	25.000,00	25.000,00
1/211000-070000	Aktivierungsfähige Rechte (immaterielle Vermögenswerte)		600,00	800,00	800,00	800,00	800,00	800,00
1/212000-042000	Amts-, Betriebs- und Geschäftsausstattung		10.000,00	10.000,00	10.000,00	10.000,00	10.000,00	10.000,00
1/240000-042000	Möbel, Einrichtung		0,00	5.000,00	5.000,00	5.000,00	5.000,00	5.000,00
1/262000-020000	Wärmepumpe USC		0,00	0,00	0,00	0,00	0,00	0,00
1/262000-042000	Amts-, Betriebs- und Geschäftsausstattung		0,00	0,00	0,00	0,00	0,00	0,00
1/612000-005000	Verkehrstafeln/Spiegel/Schilder		5.000,00	10.000,00	10.000,00	10.000,00	10.000,00	10.000,00
1/612000-030000	Werkzeuge und sonstige Erzeugungsmittel		0,00	0,00	0,00	0,00	0,00	0,00
1/612000-040000	Fuhrpark (Traktor, Bus,...)		0,00	0,00	0,00	0,00	0,00	0,00
1/612000-042000	Defibrillator		0,00	0,00	0,00	0,00	0,00	0,00
1/612000-042010	Amts-, Betriebs- und Geschäftsausstattung		0,00	0,00	0,00	0,00	0,00	0,00
1/612000-050000	Geschwindigkeitsgeräte		0,00	0,00	0,00	0,00	0,00	0,00
1/639000-006000	Wildbachverbauung/Hochwassers chutz		0,00	0,00	0,00	0,00	0,00	0,00
1/817000-050000	Urnenfundamente Friedhof Fels		0,00	0,00	0,00	0,00	0,00	0,00
1/817000-050010	Urnenwand Friedhof Gösing		0,00	0,00	0,00	0,00	0,00	0,00
1/840000-001000	Ankauf von Grundstücken		0,00	0,00	0,00	0,00	0,00	0,00
1/850000-004000	Wasser- und Abwasserbauten und -anlagen		30.000,00	30.000,00	30.000,00	30.000,00	30.000,00	30.000,00
1/851000-004000	Wasser- und Abwasserbauten und -anlagen		0,00	0,00	0,00	0,00	0,00	0,00
1/851000-070000	Digit.Leutungskataster Anteil Kanal		0,00	0,00	0,00	0,00	0,00	0,00
1/853000-042000	Amts-, Betriebs- und Geschäftsausstattung		1.500,00	1.500,00	1.500,00	1.500,00	1.500,00	1.500,00

Voranschlag 2026

Marktgemeinde Fels am Wagram

Nachweis der sonstigen Investitionen (nur VC 2)

Vorhaben	Vorhabensbezeichnung		VA 2025	VA 2026	Plan 2027	Plan 2028	Plan 2029	Plan 2030
	Konto	Bezeichnung						
	1/914000-081000	Beteiligungen an assoziierten Unternehmen	0,00	0,00	0,00	0,00	0,00	0,00
Finanzierungsergebnis 2000003			-82.100,00	-107.300,00	-107.300,00	-92.300,00	-92.300,00	-92.300,00

Dienstpostenplan
- interne Anlage b

Dienstpostenplan															
Verwendungs- zweig	Verwendung	Bezeichnung des Dienstzweiges	Dienst- zweig Nr.	Tätigkeits- profil	Zahl der Dienst- posten	Verwendungs- bzw. Entlohnungsgruppe		Funktionsdienstposten						Hinweis	
								Zahl der Funktions- dienst- posten	Art des Funktions- dienstpostens		Bezeichnung	Funktionsgruppe			Personal- zulage
												(§ 2 Abs. 3 lit. a - d GBDO)	(§ 6 Abs. 3 Z 1 - 4 NÖ GBedG 2025)		
(NÖ GBedG 2025)	(NÖ GBedG 2025)	(GBDO/GVBG)	(GBDO/GVBG)	(NÖ GBedG 2025)		(GBDO/GVBG)	(NÖ GBedG 2025)					(GBDO/GVBG)	(NÖ GBedG 2025)		
Verwaltungsdienst	Gehobener Dienst	Gehobener Verwaltungsdienst	56	/ 4.2.	1	6	/ V2	1	a	/ 1	Amtsleiter	8	/ FL2	ja	
Verwaltungsdienst	Fachdienst	Verwaltungsfachdienst	71	/ 4.1.	4	5	/ V1	1	d	/ 4	Kassenverwalter	6	/ FE1		Funktionsdienstp. mit Personalzulage
Technischer Dienst	Fachdienst	Facharbeiter	2	/ 3.1.	7	5	/ T1	1	d	/ 4	Bauhofleiter	6	/ FE1		Funktionsdienstp. mit Personalzulage
Assistenzdienst	Assistenzdienst	Angelernter Arbeiter	11	/ 2.1.	3	3	/ A2			/			/		Stützkkräfte VS
Hilfsdienst	Hilfsdienst	Hilfsdienst mit einschlägigen Vorkenntnissen (z.B. Bauhilfsarbeiter, Hilfskoch, Amtswart, Postbote, Portier, Telefonist)	15	/ 1.1.	3	2	/ A1			/			/		Reinigungskräfte VS
Elementar- und sozialpädagogischer Dienst	Fachdienst	Kindergartenhilfsdienst	12	/ 7.1.	19	3	/ P1			/			/		Leistungs- entlohnungsgruppe 4
Elementar- und sozialpädagogischer Dienst	Fachdienst	Erzieherfachdienst	60	/ 7.1.	1	5	/ P1			/			/		TBE-Leitung
Hilfsdienst	Hilfsdienst	Hilfsdienst	17	/ 1.1.	1	1	/ A1			/			/		Ferialpraktikanten Ferienbetreuung

Personaldaten iSd ÖStp (Anlage 4)

Gruppe 1 - gesamt	Dienstverhältnis zu Gemeinde, dienstleistend in einer Dienststelle, bezahlt aus dem Budget von Gemeinde		Personalaufwendungen				
			davon melden Gemeinden optional				gesamt
	Köpfe ³⁾	VBÄ ³⁾	Bezüge (Unterklasse 50-52)	Nebengebühren (Unterklasse 56)	Dienstgeber- beiträge (Unterklasse 58)	Weitere Aufwendungen	Kontenklasse 5 ²⁾
Beamteninnen und Beamte	k.A.	k.A.	0,00				
Vertragsbedienstete	39,00	28,85	1.327.000,00				
KV-Bedienstete (Kollektivvertrag)	k.A.	k.A.	8.200,00				
Nicht zuordenbar	k.A.	k.A.					
Summe	39,00	28,85	1.335.200,00	13.400,00	335.300,00	0,00	1.683.900,00
darunter (Teilmengen der Gruppe 1)			Länder und Gemeinden melden optional				
	Köpfe ³⁾	VBÄ ³⁾	Bezüge (Unterklasse 50-52)	Nebengebühren (Unterklasse 56)	Dienstgeber- beiträge (Unterklasse 58)	Weitere Aufwendungen	Kontenklasse 5 ²⁾
Musikschullehrerinnen und -lehrer	k.A.	k.A.					
Elementarpädagoginnen und -pädagogen	7,00	6,50					
Bedienstete nicht-ausgliederter Krankenanstalten	k.A.	k.A.					
Lehrlinge	k.A.	k.A.					
Summe	7,00	6,50					

Gruppe 2 - gesamt	Dienstverhältnis zu Gemeinde, nicht dienstleistend bei Gemeinde ¹⁴ , bezahlt aus dem Budget von Gemeinde		Personalaufwendungen				
			davon melden Gemeinden optional				gesamt
	Köpfe ³⁾	VBÄ ³⁾	Bezüge (Unterklasse 50-52)	Nebengebühren (Unterklasse 56)	Dienstgeber- beiträge (Unterklasse 58)	Weitere Aufwendungen	Kontenklasse 5 ²⁾
Beamtinnen und Beamte	k.A.	k.A.					
Vertragsbedienstete	k.A.	k.A.					
Nicht zuordenbar	k.A.	k.A.					
Summe	k.A.	k.A.					

Beamtinnen und Beamte - Pensionistinnen und Pensionisten zum 31.12.2026			
	Köpfe ³⁾	Ø-Pensions- höhe / Mt. ⁴⁾	
Ruhegenussbezieherinnen und -bezieher	k.A.	0,0	
Hinterbliebene ⁵⁾	k.A.	0,0	
Neue Ruhegenussbezieherinnen und -bezieher im Bezugsjahr 2026			
	Köpfe ³⁾	Ø-Pensions- antrittsalter	Ø-Pensions- höhe / Mt. ⁴⁾
Alterspension ⁶⁾	k.A.	0,0	0,0
Dienstunfähigkeit ⁷⁾	k.A.	0,0	0,0
vorzeitige Pensionierung mit Abschlag ⁸⁾	k.A.	0,0	0,0
vorzeitige Pensionierung ohne Abschlag ⁹⁾	k.A.	0,0	0,0
Pensionierungen gesamt	k.A.	0,0	0,0
Gesamter Pensionsaufwand für das Bezugsjahr 2026	14.100,00		
<div>1) gemäß den Vorgaben in Artikel 14 Abs. 2 lit. c ÖStP 2012</div> <div>2) Personalrückstellungen und Sachbezüge sind in diese Anlage nicht aufzunehmen</div> <div>3) Aus Datenschutzgründen wird dieses Feld erst ab 6 betroffenen Personen ausgewiesen</div> <div>4) Durchschnittspension im Dezember laut Personalstatistik-Festlegungen ohne Sonderzahlungen, ohne Pflegegeld und ohne sonstige Transferleistungen; brutto</div> <div>5) Witwen-, Witwer-, Waisenversorgungsbezüge und vergleichbare Leistungen</div> <div>6) Ruhebezüge aufgrund eines Übertritts in den Ruhestand oder einer vergleichbaren Regelung iSd § 13 BDG 1979</div> <div>7) Ruhebezüge aufgrund einer Ruhestandsversetzung wegen dauernder Dienstunfähigkeit iSd § 14 BDG 1979</div> <div>8) Ruhebezüge aufgrund einer vorzeitigen Ruhestandsversetzung mit Abschlag iSd §§ 15b, 15c oder 236d BDG 1979</div> <div>9) Ruhebezüge aufgrund einer vorzeitigen Ruhestandsversetzung ohne Abschlag</div> <div>10) Inkl. Musikschullehrerinnen und -lehrer sowie Elementarpädagoginnen und -pädagogen</div> <div>11) Darunter sind Personalgestellungen bei Beteiligungen iSd § 23 VRV 2015 sowie sonstige Personalgestellungen, zB bei anderen Gebietskörperschaften und Körperschaften öffentlichen Rechts zu verstehen.</div>			

Querschnitt (Anlage 5b)

VQS-Pos.	Zuordnung der MVAG	Bezeichnung	Anmerkungen	Gesamt-Haushalt	Haushalt ohne Quasi-KG	Quasi-KG ²
Mittelaufbringung (Erträge bzw. Einzahlungen und erhaltene Kapitaltransfers)						
10	3111	Einzahlungen aus eigenen Abgaben		772.300,00	772.300,00	0,00
11	2112	Erträge aus Ertragsanteilen		2.694.000,00	2.694.000,00	0,00
12	2113, 2114, 2115	Erträge aus Gebühren, Leistungen, Besitz und wirtschaftlicher Tätigkeit		2.162.800,00	277.200,00	1.885.600,00
13	2116	Erträge aus Veräußerungen, sonstige Erträge	ohne Gruppe (Konto) 806, 807, 899	63.100,00	63.100,00	0,00
14	2117	Nicht finanzierungswirksame operative Erträge	ohne Gruppe (Konto) 817, 819, 891	0,00	0,00	0,00
15	212x	Erträge aus Transfers	ohne Gruppe (Konto) 813	1.358.300,00	1.357.700,00	600,00
16	213x	Finanzerträge	ohne Gruppe (Konto) 818, 821, 825, 826	0,00	0,00	0,00
17	333x	Erhaltene Kapitaltransfers		525.500,00	475.500,00	50.000,00
19	Summe 1 (Mittelaufbringung bereinigt) ³			7.576.000,00	5.639.800,00	1.936.200,00
Mittelverwendung (Aufwendungen)						
20	2211, 2212, 2213	Finanzierungswirksamer Personalaufwand		1.683.900,00	1.387.100,00	296.800,00
21	2221 - 2225	Finanzierungswirksamer Sachaufwand	ohne Gruppe (Konto) 799	2.007.000,00	1.109.700,00	897.300,00
22	2226	Verluste aus dem Abgang von Anlagevermögen, Rückstellungen für ausstehende Rechnungen	nur Gruppe (Konto) 683, 688	0,00	0,00	0,00
23	223x	Transferaufwand	ohne Gruppe (Konto) 696, 761	1.996.600,00	1.708.500,00	288.100,00
24	224x	Finanzaufwand	ohne Gruppe (Konto) 652, 654, 682, 694, 697, 699	138.800,00	125.600,00	13.200,00
29	Summe 2 (Mittelverwendung bereinigt) ³			5.826.300,00	4.330.900,00	1.495.400,00
Vermögensbildung (Sachanlagevermögen), inkl. Vorräte						
30	341x	Immaterielle Vermögenswerte und Sachanlagen (Zugang/Auszahlungen)	ohne Gruppe (Konto) 080-083	1.572.800,00	1.095.800,00	477.000,00
31	331x	Immaterielle Vermögenswerte und Sachanlagen (Abgang/Einzahlungen)	ohne Gruppe (Konto) 080-083, 800-806 (Abgang mit Minus erfassen)	-5.000,00	-5.000,00	0,00
32	3221	Vorräte (Saldo/Auszahlungen)	ohne Unterklasse 40-48	0,00	0,00	0,00
39	Summe 3 (Vermögensbildung bereinigt) ³			1.567.800,00	1.090.800,00	477.000,00
49	Saldo = Summe 1 - Summe 2 - Summe 3			181.900,00	218.100,00	-36.200,00

VQS- Pos.	Zuordnung der MVAG	Bezeichnung	Anmerkungen	Gesamt- Haushalt	Haushalt ohne Quasi-KG	Quasi-KG ²
Überrechnung Quasi-Kapitalgesellschaften (Quasi-KG) gemäß ESVG						
50	2301	Entnahmen von Haushaltsrücklagen		n.a.	n.a.	0,00
51	2401	Zuweisungen an Haushaltsrücklagen		n.a.	n.a.	0,00
52	332x	Einzahlungen aus der Rückzahlung von Darlehen sowie gewährten Vorschüssen	ohne Gruppe (Konto) 273, 280-282	n.a.	n.a.	0,00
53	342x	Auszahlungen aus der Gewährung von Darlehen sowie gewährten Vorschüssen	ohne Gruppe (Konto) 273, 280-282	n.a.	n.a.	0,00
54	351x	Einzahlungen aus der Aufnahme von Finanzschulden		n.a.	n.a.	300.000,00
55	361x	Auszahlungen aus der Tilgung von Finanzschulden		n.a.	n.a.	-72.800,00
59	Überrechnung Quasi-KG Summe aus Position 49 (Quasi-KG) und Position 50 bis 55			n.a.	n.a.	191.000,00
60	Finanzierungssaldo (Voranschlag) aus Position 49 (Haushalt ohne Quasi- KG) und Position 59 (Quasi-KG) ¹			n.a.	409.100,00	n.a.
61	Erläuterungen der Gebietskörperschaft (optional)					

1) Entsprechend den Bestimmungen des Artikel 15 Abs. 1 Österreichischer Stabilitätspakt sind die Daten bzw. Grobplanungen der Gemeinden landesweise im Wege der Länder vorzulegen, das ausgewiesene Einzelergebnis der Gemeinde zum Finanzierungssaldo gemäß Pos. 60 hat nur bedingte Aussagekraft für das Gesamtergebnis der Haushaltskoordinierung.

2) Quasi-Kapitalgesellschaften außerhalb des Sektors Staat gemäß ESVG (Ansatz 85-86).

3) Mittelaufbringung und -verwendung sowie Vermögensbildung bereinigt näherungsweise im Sinne der Einnahmen und Ausgaben gemäß ESVG.

Nachweis über Transferzahlungen (Anlage 6a)

Haushaltskonto	Bezeichnung Ansatz	Bezeichnung Post	Summe Einzahlungen	Summe Auszahlungen
Transferzahlungen von/an Bund, Bundesfonds, Bundeskammern				
	Gesamtsumme Transferzahlungen von/an Bund, Bundesfonds, Bundeskammern		82.200,00	0,00
	Summe Kapitaltransfers		59.200,00	0,00
	Summe Transfers		23.000,00	0,00
2/941000+860000	Sonstige Finanzzuweisungen nach dem FAG	Finanzzuweisung	23.000,00	
6/010001+300000	Zentralamt	Kapitaltransfers von Bund, Bundesfonds und Bundeskammern	1.500,00	
6/010001+300742	Zentralamt	Förderung Bund KIP	3.500,00	
6/180000+300742	Zivilschutz	Kapitaltransfers von Bund, Bundesfonds und Bundeskammern	14.200,00	
6/262000+300742	Sportplätze	Tennisplatz KIP 25	16.000,00	
6/262001+300742	Sportplätze	Fußballplatz KIP 25	24.000,00	
Transferzahlungen von/an Länder, Landesfonds, Landesammern				
	Gesamtsumme Transferzahlungen von/an Länder, Landesfonds, Landesammern		4.159.800,00	0,00
	Summe Kapitaltransfers		383.800,00	0,00
	Summe Transfers		3.776.000,00	0,00
2/211000+301000	Volksschulen	Förderung Schul-u. Kindergartenfond	25.000,00	
2/212000+301000	Mittelschulen	Förderung Schul-u. Kindergartenfond	25.000,00	
2/240000+301000	Kindergärten	Förderung Schul- u. Kindergartenfond	25.000,00	
2/240000+861100	Kindergärten	Transfers von Ländern, Landesfonds und Landesammern	90.200,00	
2/240000+861103	Kindergärten	Kostenersatz Ferienbetreuung	4.200,00	
2/439000+861100	Sonstige Einrichtungen und Maßnahme n	Landesförderung Nachmittagsbetreuung incl. Ferien	26.000,00	
2/562000+861000	Sprengelbeiträge	NÖ GUG Finanzzuweisung Land NÖ	17.900,00	
2/921000+861000	Zwischen Ländern und Gemeinden gete ilte Abgaben	Transfers von Ländern, Landesfonds und Landesammern	14.000,00	
2/925000+859000	Ertragsanteile an gemeinschaftliche n Bundesabgaben	Ertragsanteile ohne Spielbankabgabe	2.694.000,00	
2/940000+861000	Bedarfszuweisungen	BZ I	285.900,00	
2/941000+861000	Sonstige Finanzzuweisungen nach dem FAG	Finanzzuweisung n.d.NÖ Gde.Unterstützungsgesetz	35.000,00	
6/164001+301000	FF Fahrzeug FF Gösing	MTF FF Gösing Beitrag Land NÖ	20.000,00	
6/612100+301000	Gemeindestraßen	Förderung Allg. Bauwirtschaft Teil 1	30.000,00	
6/612100+301010	Gemeindestraßen	Förderung Allg. Bauwirtschaft Teil 2	30.000,00	
6/612100+301040	Gemeindestraßen	Land NÖ "Leuchtturmförderung"	195.000,00	
6/612100+301200	Gemeindestraßen	Subvention RU3 allg. Straßenbau	25.000,00	
6/612100+871000	Gemeindestraßen	BZ Straßenbau allgemein	600.000,00	
6/710000+301000	Land- und Forstwirtschaftlicher Weg ebau	Beihilfe ST8 - Kapitaltransfers von Ländern, Landesfonds und Landesammern	8.800,00	
6/710000+871000	Land- und Forstwirtschaftlicher Weg ebau	BZ Güterwege	8.800,00	

Haushaltskonto	Bezeichnung Ansatz	Bezeichnung Post	Summe Einzahlungen	Summe Auszahlungen
Transferzahlungen von/an Gemeinden, Gemeindeverbände, Gemeindefonds				
	Gesamtsumme Transferzahlungen von/an Gemeinden, Gemeindeverbände, Gemeindefonds		0,00	1.475.800,00
	Summe Kapitaltransfers		0,00	0,00
	Summe Transfers		0,00	1.475.800,00
1/419000-751000	Sonstige Einrichtungen und Maßnahme n	Sozialhilfe-Wohnsitzgemeindebeitrag		4.200,00
1/419000-751100	Sonstige Einrichtungen und Maßnahme n	Sozialhilfeumlage		502.000,00
1/439000-751000	Sonstige Einrichtungen und Maßnahme n	Jugendwohlfahrtsumlage		92.000,00
1/562000-752000	Sprengelbeiträge	Beitrag NÖKAS (incl. Rettungsdienst)		843.000,00
1/562100-752000	Sprengelbeiträge	Verwaltungsaufwand NÖKAS		100,00
1/631000-752010	Konkurrenzwässer	Beiträge an Wasserverbände (Feuersbrunner Graben)		34.500,00
Transferzahlungen von/an Sozialversicherungsträger				
	Gesamtsumme Transferzahlungen von/an Sozialversicherungsträger		0,00	0,00
	Summe Kapitaltransfers		0,00	0,00
	Summe Transfers		0,00	0,00
Transferzahlungen von/an sonst. Träger des öffentlichen Rechts				
	Gesamtsumme Transferzahlungen von/an sonst. Träger des öffentlichen Rechts		14.500,00	0,00
	Summe Kapitaltransfers		0,00	0,00
	Summe Transfers		14.500,00	0,00
2/211000+863000	Volksschulen	Transfers von sonstigen Trägern öffentlichen Rechts und Sozialversicherungsträgern	3.400,00	
2/240000+863000	Kindergärten	Transfers von sonstigen Trägern öffentlichen Rechts und Sozialversicherungsträgern	11.100,00	
Gesamtsumme			4.256.500,00	1.475.800,00

Nachweis über Haushaltsrücklagen und Zahlungsmittelreserven
(Anlage 6b)

Haushaltsrücklagen			Rücklagenstand			Rücklagenstand	Zahlungsmittelreserven		
Nr.	Verwendungszweck	Ansatz	31.12.2025	Zuweisungen	Entnahmen	31.12.2026	31.12.2025	31.12.2026	Konto-/Sparbuchnummer
8/9990935/00001	Rücklage aus 50 % des Eröffnungsbilanzsaldos	912000	11.882.700,00	0,00	0,00	11.882.700,00			
	Allgemeine Haushaltsrücklagen		11.882.700,00	0,00	0,00	11.882.700,00	0,00	0,00	
8/9997935/00001	Haushaltspotential Rücklage ohne ZMR	990000	0,00	102.400,00	0,00	102.400,00			
	Haushaltspotential Rücklage ohne ZMR		0,00	102.400,00	0,00	102.400,00	0,00	0,00	
	Gesamtsummen		11.882.700,00	102.400,00	0,00	11.985.100,00	0,00	0,00	

Einzelnachweis über Finanzschulden und Schuldendienst
(Anlage 6c)

Darlehen	Ansatz	Staat	Laufzeit	Darlehenshöhe	Buchwert	Zugang	Tilgung	Zinsen	Summe	Schuldendienst-	Buchwert	Netto
Darlehensgeber				Gesamt	31.12.2025				Schuldendienst	ersätze	31.12.2026	Schuldendienst
Verwendung		Währung/Zinssatz										
Aktenzahl		Zinsindikator										

1. Darlehen für Investitionszwecke**1.1. ... von Trägern des öffentlichen Rechts****1.1.1. ... von Bund, Bundesfonds, Bundeskammern****1.1.2. ... von Ländern, Landesfonds, Landesammern**

18/507530074	851000	AT	2004 - 2034	15.777,00	14.000,00	0,00	0,00	0,00	0,00	0,00	14.000,00	0,00
WASSERWIRTSCHAFTSFONDS												
Kanal BA 07 Wienerstr. Ost.,			EUR/0,000%									
(Tilgung ab 2030)												
602507289												

1.1.3. ... von Gemeinden, Gemeindeverbänden, Gemeindefonds**1.1.4. ... von Sozialversicherungsträgern****1.1.5. ... von sonstigen Trägern des öffentlichen Rechts****1.2. ... von Beteiligungen der Gebietskörperschaft (ohne Finanzunternehmen)****1.3. ... von Unternehmen (ohne Beteiligungen und ohne Finanzunternehmen)****1.4. ... von Finanzunternehmen****1.4.1. ... von Finanzunternehmen im Inland**

1/1	010000	AT	2016 - 2031	350.000,00	116.700,00	0,00	23.300,00	3.100,00	26.400,00	4.000,00	93.400,00	22.400,00
Sparkasse Langenlois												
Landesfinanzsonderaktion "Allgemein", Amtshaus 7401193		EUR/2,783%										
5/1524	612000	AT	2020 - 2030	138.000,00	69.000,00	0,00	13.800,00	1.600,00	15.400,00	0,00	55.200,00	15.400,00
Hypo NÖ Landesbank f. NÖ Wien												
Darlehen 2020, Finanzsonderaktion-Straßenbau 466328502		EUR/4,228%										
5/1604	212000	AT	2018 - 2043	975.180,00	721.700,00	0,00	39.000,00	17.400,00	56.400,00	0,00	682.700,00	56.400,00
Hypo NÖ Landesbank f. NÖ Wien												
Turnsaal - Mehrzweckhalle 2/3, Arbeitsplatzmotor Gemeinden 10023650848		EUR/2,482%										

Voranschlag 2026

Marktgemeinde Fels am Wagram

Einzelnachweis über Finanzschulden und Schuldendienst (Anlage 6c)

Darlehen	Ansatz	Staat	Laufzeit	Darlehenshöhe	Buchwert	Zugang	Tilgung	Zinsen	Summe	Schuldendienst-	Buchwert	Netto
Darlehensgeber				Gesamt	31.12.2025				Schuldendienst	ersätze	31.12.2026	Schuldendienst
Verwendung			Währung/Zinssatz									
Aktenzahl			Zinsindikator									
15/1584	212000	AT	2018 - 2043	1.939.200,00	1.369.400,00	0,00	77.600,00	34.600,00	112.200,00	88.200,00	1.291.800,00	24.000,00
Hypo NOE												
Turnsaal - Mehrzweckhalle 3/3,			EUR/2,482%									
Schul-u. Kiga Fonds												
10023650848; 63503790												
16/50221134	851000	AT	2002 - 2027	159.153,51	7.700,00	0,00	7.700,00	100,00	7.800,00	0,00	0,00	7.800,00
Volksbank Niederösterreich AG Geschäftsstelle F												
Kanal BA 06			EUR/2,375%									
300 0502 2113 BA 06												
16/50221284	710000	AT	2011 - 2026	60.000,00	2.000,00	0,00	2.000,00	100,00	2.100,00	0,00	0,00	2.100,00
Volksbank Niederösterreich AG Geschäftsstelle F												
Güterwegebau			EUR/2,592%									
300 0502 2128												
16/50221294	211000	AT	2011 - 2026	192.400,00	6.400,00	0,00	6.400,00	100,00	6.500,00	0,00	0,00	6.500,00
Volksbank Niederösterreich AG Geschäftsstelle F												
Sanierung VS			EUR/2,592%									
300 0502 2129, 6350253												
17/50221304	262000	AT	2012 - 2026	35.000,00	2.400,00	0,00	2.400,00	100,00	2.500,00	0,00	0,00	2.500,00
Bank, Volksbank,... Geschäftsstelle Fels												
Dorferneuerung			EUR/2,592%									
300 05022 1304												
17/50221314	851000	AT	2012 - 2026	30.000,00	2.000,00	0,00	2.000,00	100,00	2.100,00	0,00	0,00	2.100,00
Bank, Volksbank,... Geschäftsstelle Fels												
Kanalsanierung Stettenhof			EUR/2,592%									
300 05022 1314												
17/50221334	782000	AT	2012 - 2026	55.000,00	3.600,00	0,00	3.600,00	100,00	3.700,00	0,00	0,00	3.700,00
Bank, Volksbank,... Geschäftsstelle Fels												
Betriebsgebiet			EUR/3,497%									
300 05022 1334												

Voranschlag 2026

Marktgemeinde Fels am Wagram

Einzelnachweis über Finanzschulden und Schuldendienst (Anlage 6c)

Darlehen	Ansatz	Staat	Laufzeit	Darlehenshöhe	Buchwert	Zugang	Tilgung	Zinsen	Summe	Schuldendienst-	Buchwert	Netto
Darlehensgeber				Gesamt	31.12.2025				Schuldendienst	ersätze	31.12.2026	Schuldendienst
Verwendung			Währung/Zinssatz									
Aktenzahl			Zinsindikator									
17/50221344	820000	AT	2012 - 2032	640.000,00	232.000,00	0,00	32.000,00	6.600,00	38.600,00	0,00	200.000,00	38.600,00
Bank, Volksbank,...			Geschäftsstelle Fels									
Bauhof und ASZ			EUR/4,585%									
300 05022 1344												
17/50221354	851000	AT	2012 - 2027	60.000,00	6.000,00	0,00	4.000,00	100,00	4.100,00	0,00	2.000,00	4.100,00
Bank, Volksbank,...			Geschäftsstelle Fels									
Siedlungserw. Wagramstr			EUR/4,228%									
300 05022 1354												
1000/6508484	212000	AT	2018 - 2043	362.620,00	268.400,00	0,00	14.500,00	6.500,00	21.000,00	0,00	253.900,00	21.000,00
Bank Austria Member of UniCredit												
Turnsaal - Mehrzweckhalle 1/3,			EUR/2,482%									
freies Darlehen												
10023650848												
1659/202305	850000	AT	2025 - 2035	0,00	0,00	300.000,00	0,00	0,00	0,00	0,00	300.000,00	0,00
Bank Unbekannt												
2026 Wasserversorgung			EUR/3,000%									
1837/20323	240000	AT	2024 - 2049	187.000,00	179.500,00	0,00	7.500,00	4.600,00	12.100,00	0,00	172.000,00	12.100,00
Sparkasse Horn-Ravelsbach-Kirchberg												
Kindergartenzubau 2023/2024			EUR/2,500%									
6100 3722												
1837/25001	850000	AT	2025 - 2035	160.000,00	480.000,00	0,00	48.000,00	11.300,00	59.300,00	0,00	432.000,00	59.300,00
Sparkasse Horn-Ravelsbach-Kirchberg												
2025 Wasserversorgung			EUR/2,375%									
6100 4498												
1837/202320	851000	AT	2023 - 2033	80.000,00	64.000,00	0,00	8.000,00	1.500,00	9.500,00	0,00	56.000,00	9.500,00
Sparkasse Horn-Ravelsbach-Kirchberg												
Abwasserverband - Photovoltaik			EUR/2,362%									
6100 3292												

Voranschlag 2026

Marktgemeinde Fels am Wagram

Einzelnachweis über Finanzschulden und Schuldendienst (Anlage 6c)

Darlehen	Ansatz	Staat	Laufzeit	Darlehenshöhe	Buchwert	Zugang	Tilgung	Zinsen	Summe	Schuldendienst-	Buchwert	Netto
Darlehensgeber				Gesamt	31.12.2025				Schuldendienst	ersätze	31.12.2026	Schuldendienst
Verwendung			Währung/Zinssatz									
Aktenzahl			Zinsindikator									
1837/202322	240000	AT	2023 - 2037	1.000.000,00	960.000,00	0,00	40.000,00	22.700,00	62.700,00	47.600,00	920.000,00	15.100,00
Sparkasse Horn-Ravelsbach-Kirchberg												
Kindergartenzubau 2023/2024												
6100 3334 u. 635043504												
1940/202302	240000	AT	2024 - 2050	895.700,00	859.900,00	0,00	35.800,00	20.000,00	55.800,00	42.600,00	824.100,00	13.200,00
Raiffeisenkasse Ernstbrunn eGen												
Kindergartenzubau 2023/2024,												
Schul- u. Kiga Fonds												
AT76321452000002873												
1.4.2. ... von Finanzunternehmen im Ausland												
1.5. ... von Sonstigen												
70200340/10281: 870000	AT	2022 - 2032		2.700,00	1.900,00	0,00	200,00	0,00	200,00	0,00	1.700,00	200,00
Bürgerbeteiligung Photovoltaik												
Photovoltaik Lärmschutzwall												
plo2022mic												
70200340/10281: 853000	AT	2022 - 2032		2.700,00	1.900,00	0,00	200,00	0,00	200,00	0,00	1.700,00	200,00
Bürgerbeteiligung Photovoltaik												
Photovoltaik Gemeindegebäude												
boc2022ale												
70200340/10281: 870000	AT	2022 - 2032		1.080,00	800,00	0,00	100,00	0,00	100,00	0,00	700,00	100,00
Bürgerbeteiligung Photovoltaik												
Photovoltaik Lärmschutzwall												
hai2022ber												
70200340/10281: 870000	AT	2022 - 2032		2.700,00	1.900,00	0,00	200,00	0,00	200,00	0,00	1.700,00	200,00
Bürgerbeteiligung Photovoltaik												
Photovoltaik Lärmschutzwall												
gra2022sil												
70200340/10281: 870000	AT	2022 - 2032		2.700,00	1.900,00	0,00	200,00	0,00	200,00	0,00	1.700,00	200,00
Bürgerbeteiligung Photovoltaik												
Photovoltaik Lärmschutzwall												
sch2022and												

Voranschlag 2026

Marktgemeinde Fels am Wagram

Einzelnachweis über Finanzschulden und Schuldendienst (Anlage 6c)

Darlehen	Ansatz	Staat	Laufzeit	Darlehenshöhe	Buchwert	Zugang	Tilgung	Zinsen	Summe	Schuldendienst-	Buchwert	Netto
Darlehensgeber				Gesamt	31.12.2025				Schuldendienst	ersätze	31.12.2026	Schuldendienst
Verwendung			Währung/Zinssatz									
Aktenzahl			Zinsindikator									
70200340/10281`	817000	AT	2022 - 2032	2.700,00	1.900,00	0,00	200,00	0,00	200,00	0,00	1.700,00	200,00
Bürgerbeteiligung Photovoltaik												
Photovoltaik Leichenhalle			EUR/1,500%									
paß2022erw												
70200340/10281i	817000	AT	2022 - 2032	2.700,00	1.900,00	0,00	200,00	0,00	200,00	0,00	1.700,00	200,00
Bürgerbeteiligung Photovoltaik												
Photovoltaik Leichenhalle			EUR/1,500%									
eck2022jos												
70200340/10281i	817000	AT	2022 - 2032	2.700,00	1.900,00	0,00	200,00	0,00	200,00	0,00	1.700,00	200,00
Bürgerbeteiligung Photovoltaik												
Photovoltaik Leichenhalle			EUR/1,500%									
fra2022ern												
70200340/10282i	870000	AT	2022 - 2032	1.890,00	1.300,00	0,00	200,00	0,00	200,00	0,00	1.100,00	200,00
Bürgerbeteiligung Photovoltaik												
Photovoltaik Lärmschutzwall			EUR/1,500%									
mau2022pet												
70200340/10282i	870000	AT	2022 - 2032	2.700,00	1.900,00	0,00	200,00	0,00	200,00	0,00	1.700,00	200,00
Bürgerbeteiligung Photovoltaik												
Photovoltaik Lärmschutzwall			EUR/1,500%									
wal2022her												
70200340/10282i	870000	AT	2022 - 2032	540,00	300,00	0,00	0,00	0,00	0,00	0,00	300,00	0,00
Bürgerbeteiligung Photovoltaik												
Photovoltaik Lärmschutzwall			EUR/1,500%									
lan2022oli												
70200340/10282i	870000	AT	2022 - 2032	1.350,00	900,00	0,00	100,00	0,00	100,00	0,00	800,00	100,00
Bürgerbeteiligung Photovoltaik												
Photovoltaik Lärmschutzwall			EUR/1,500%									
kai2022ern												

Voranschlag 2026

Marktgemeinde Fels am Wagram

Einzelnachweis über Finanzschulden und Schuldendienst (Anlage 6c)

Darlehen	Ansatz	Staat	Laufzeit	Darlehenshöhe	Buchwert	Zugang	Tilgung	Zinsen	Summe	Schuldendienst-	Buchwert	Netto
Darlehensgeber				Gesamt	31.12.2025				Schuldendienst	ersätze	31.12.2026	Schuldendienst
Verwendung			Währung/Zinssatz									
Aktenzahl			Zinsindikator									
70200340/10282	870000	AT	2022 - 2032	540,00	300,00	0,00	0,00	0,00	0,00	0,00	300,00	0,00
Bürgerbeteiligung Photovoltaik												
Photovoltaik Lärmschutzwall			EUR/1,500%									
rau2022wil												
70200340/10282	870000	AT	2022 - 2032	2.700,00	1.900,00	0,00	200,00	0,00	200,00	0,00	1.700,00	200,00
Bürgerbeteiligung Photovoltaik												
Photovoltaik Lärmschutzwall			EUR/1,500%									
bey2022kar												
70200340/10282	853000	AT	2022 - 2032	2.700,00	1.900,00	0,00	200,00	0,00	200,00	0,00	1.700,00	200,00
Bürgerbeteiligung Photovoltaik												
Photovoltaik Gemeindegebäude			EUR/1,500%									
koe2022ern												
70200340/10282	853000	AT	2022 - 2032	2.700,00	1.900,00	0,00	200,00	0,00	200,00	0,00	1.700,00	200,00
Bürgerbeteiligung Photovoltaik												
Photovoltaik Gemeindegebäude			EUR/1,500%									
kol2022and												
70200340/10282	853000	AT	2022 - 2032	2.700,00	1.900,00	0,00	200,00	0,00	200,00	0,00	1.700,00	200,00
Bürgerbeteiligung Photovoltaik												
Photovoltaik Gemeindegebäude			EUR/1,500%									
nes2022ste												
70200340/10282	853000	AT	2022 - 2032	1.350,00	900,00	0,00	100,00	0,00	100,00	0,00	800,00	100,00
Bürgerbeteiligung Photovoltaik												
Photovoltaik Gemeindegebäude			EUR/1,500%									
haa2022man												
70200340/10283	853000	AT	2022 - 2032	2.700,00	1.900,00	0,00	200,00	0,00	200,00	0,00	1.700,00	200,00
Bürgerbeteiligung Photovoltaik												
Photovoltaik Gemeindegebäude			EUR/1,500%									
tho2022man												

Voranschlag 2026

Marktgemeinde Fels am Wagram

Einzelnachweis über Finanzschulden und Schuldendienst (Anlage 6c)

Darlehen	Ansatz	Staat	Laufzeit	Darlehenshöhe	Buchwert	Zugang	Tilgung	Zinsen	Summe	Schuldendienst-	Buchwert	Netto
Darlehensgeber				Gesamt	31.12.2025				Schuldendienst	ersätze	31.12.2026	Schuldendienst
Verwendung			Währung/Zinssatz									
Aktenzahl			Zinsindikator									
70200340/10283 853000	AT	2022 - 2032		2.700,00	1.900,00	0,00	200,00	0,00	200,00	0,00	1.700,00	200,00
Bürgerbeteiligung Photovoltaik												
Photovoltaik Gemeindegebäude			EUR/1,500%									
ebn2022chr												
70200340/10283 853000	AT	2022 - 2032		1.350,00	900,00	0,00	100,00	0,00	100,00	0,00	800,00	100,00
Bürgerbeteiligung Photovoltaik												
Photovoltaik Gemeindegebäude			EUR/1,500%									
kra2022chr												
70200340/10283 853000	AT	2022 - 2032		2.700,00	1.900,00	0,00	200,00	0,00	200,00	0,00	1.700,00	200,00
Bürgerbeteiligung Photovoltaik												
Photovoltaik Gemeindegebäude			EUR/1,500%									
spi2022rob												
70200340/10283 870000	AT	2022 - 2032		810,00	600,00	0,00	100,00	0,00	100,00	0,00	500,00	100,00
Bürgerbeteiligung Photovoltaik												
Photovoltaik Lärmschutzwall			EUR/1,500%									
hof2022ing												
70200340/10283 870000	AT	2022 - 2032		540,00	300,00	0,00	0,00	0,00	0,00	0,00	300,00	0,00
Bürgerbeteiligung Photovoltaik												
Photovoltaik Lärmschutzwall			EUR/1,500%									
sim2022fra												
70200340/10283 870000	AT	2022 - 2032		540,00	300,00	0,00	0,00	0,00	0,00	0,00	300,00	0,00
Bürgerbeteiligung Photovoltaik												
Photovoltaik Lärmschutzwall			EUR/1,500%									
sim2022ale												
70200340/10283 870000	AT	2022 - 2032		2.700,00	1.900,00	0,00	200,00	0,00	200,00	0,00	1.700,00	200,00
Bürgerbeteiligung Photovoltaik												
Photovoltaik Lärmschutzwall			EUR/1,500%									
sch2022her												

Voranschlag 2026

Marktgemeinde Fels am Wagram

Einzelnachweis über Finanzschulden und Schuldendienst (Anlage 6c)

Darlehen	Ansatz	Staat	Laufzeit	Darlehenshöhe	Buchwert	Zugang	Tilgung	Zinsen	Summe	Schuldendienst-	Buchwert	Netto
Darlehensgeber				Gesamt	31.12.2025				Schuldendienst	ersätze	31.12.2026	Schuldendienst
Verwendung			Währung/Zinssatz									
Aktenzahl			Zinsindikator									
70200340/10283	870000	AT	2022 - 2032	810,00	600,00	0,00	100,00	0,00	100,00	0,00	500,00	100,00
Bürgerbeteiligung Photovoltaik												
Photovoltaik Lärmschutzwall			EUR/1,500%									
reg2022son												
70200340/10284	870000	AT	2022 - 2032	2.700,00	1.900,00	0,00	300,00	0,00	300,00	0,00	1.600,00	300,00
Bürgerbeteiligung Photovoltaik												
Photovoltaik Lärmschutzwall			EUR/1,500%									
bre2022and												
70200340/10284	870000	AT	2022 - 2032	1.080,00	800,00	0,00	100,00	100,00	200,00	0,00	700,00	200,00
Bürgerbeteiligung Photovoltaik												
Photovoltaik Lärmschutzwall			EUR/1,500%									
hac2022ann												
70200340/10284	870000	AT	2022 - 2032	2.700,00	1.900,00	0,00	200,00	0,00	200,00	0,00	1.700,00	200,00
Bürgerbeteiligung Photovoltaik												
Photovoltaik Lärmschutzwall			EUR/1,500%									
pri2022sus												
70200340/10284	870000	AT	2022 - 2032	2.700,00	1.900,00	0,00	200,00	0,00	200,00	0,00	1.700,00	200,00
Bürgerbeteiligung Photovoltaik												
Photovoltaik Lärmschutzwall			EUR/1,500%									
st62022mic												
70200340/10284	870000	AT	2022 - 2032	540,00	300,00	0,00	0,00	0,00	0,00	0,00	300,00	0,00
Bürgerbeteiligung Photovoltaik												
Photovoltaik Lärmschutzwall			EUR/1,500%									
tah2022mic												
70200340/10284	870000	AT	2022 - 2032	1.620,00	1.100,00	0,00	100,00	100,00	200,00	0,00	1.000,00	200,00
Bürgerbeteiligung Photovoltaik												
Photovoltaik Lärmschutzwall			EUR/1,500%									
boc2022ale												

Voranschlag 2026

Marktgemeinde Fels am Wagram

Einzelnachweis über Finanzschulden und Schuldendienst (Anlage 6c)

Darlehen	Ansatz	Staat	Laufzeit	Darlehenshöhe	Buchwert	Zugang	Tilgung	Zinsen	Summe	Schuldendienst-	Buchwert	Netto
Darlehensgeber				Gesamt	31.12.2025				Schuldendienst	ersätze	31.12.2026	Schuldendienst
Verwendung			Währung/Zinssatz									
Aktenzahl			Zinsindikator									
70200340/10284: Bürgerbeteiligung Photovoltaik Photovoltaik Lärmschutzwall zie2022hel	870000	AT	2022 - 2032 EUR/1,500%	270,00	300,00	0,00	0,00	0,00	0,00	0,00	300,00	0,00
70200340/10284: Bürgerbeteiligung Photovoltaik Photovoltaik Lärmschutzwall str2022bar	870000	AT	2022 - 2032 EUR/1,500%	2.700,00	1.900,00	0,00	200,00	0,00	200,00	0,00	1.700,00	200,00
70200340/10285: Bürgerbeteiligung Photovoltaik Photovoltaik Lärmschutzwall wie2022ale	870000	AT	2022 - 2032 EUR/1,500%	540,00	400,00	0,00	100,00	100,00	200,00	0,00	300,00	200,00
70200340/10285: Bürgerbeteiligung Photovoltaik Photovoltaik Lärmschutzwall cza2022ste	870000	AT	2022 - 2032 EUR/1,500%	2.700,00	1.900,00	0,00	200,00	0,00	200,00	0,00	1.700,00	200,00
70200340/10285: Bürgerbeteiligung Photovoltaik Photovoltaik Lärmschutzwall hel2022mar	870000	AT	2022 - 2032 EUR/1,500%	2.700,00	1.900,00	0,00	200,00	0,00	200,00	0,00	1.700,00	200,00
70200340/10285: Bürgerbeteiligung Photovoltaik Photovoltaik Lärmschutzwall sti2022gab	870000	AT	2022 - 2032 EUR/1,500%	2.700,00	1.900,00	0,00	200,00	0,00	200,00	0,00	1.700,00	200,00
70200340/10285: Bürgerbeteiligung Photovoltaik Photovoltaik Lärmschutzwall ebn2022cor	870000	AT	2022 - 2032 EUR/1,500%	2.700,00	1.900,00	0,00	200,00	0,00	200,00	0,00	1.700,00	200,00

Voranschlag 2026

Marktgemeinde Fels am Wagram

Einzelnachweis über Finanzschulden und Schuldendienst (Anlage 6c)

Darlehen	Ansatz	Staat	Laufzeit	Darlehenshöhe	Buchwert	Zugang	Tilgung	Zinsen	Summe	Schuldendienst-	Buchwert	Netto
Darlehensgeber				Gesamt	31.12.2025				Schuldendienst	ersätze	31.12.2026	Schuldendienst
Verwendung			Währung/Zinssatz									
Aktenzahl			Zinsindikator									
70200340/10285	870000	AT	2022 - 2032	2.700,00	1.900,00	0,00	200,00	0,00	200,00	0,00	1.700,00	200,00
Bürgerbeteiligung Photovoltaik												
Photovoltaik Lärmschutzwall			EUR/1,500%									
haa2022ros												
70200340/10285	870000	AT	2022 - 2032	2.700,00	1.900,00	0,00	200,00	0,00	200,00	0,00	1.700,00	200,00
Bürgerbeteiligung Photovoltaik												
Photovoltaik Lärmschutzwall			EUR/1,500%									
zim2022han												
70200340/10285	870000	AT	2022 - 2032	2.700,00	1.900,00	0,00	200,00	0,00	200,00	0,00	1.700,00	200,00
Bürgerbeteiligung Photovoltaik												
Photovoltaik Lärmschutzwall			EUR/1,500%									
köb2022rei												
70200340/10285	870000	AT	2022 - 2032	2.700,00	1.900,00	0,00	200,00	0,00	200,00	0,00	1.700,00	200,00
Bürgerbeteiligung Photovoltaik												
Photovoltaik Lärmschutzwall			EUR/1,500%									
osw2022ern												
70200340/10285	870000	AT	2022 - 2032	2.700,00	1.900,00	0,00	200,00	0,00	200,00	0,00	1.700,00	200,00
Bürgerbeteiligung Photovoltaik												
Photovoltaik Lärmschutzwall			EUR/1,500%									
bla2022her												
70200340/10286	870000	AT	2022 - 2032	2.430,00	1.700,00	0,00	200,00	0,00	200,00	0,00	1.500,00	200,00
Bürgerbeteiligung Photovoltaik												
Photovoltaik Lärmschutzwall			EUR/1,500%									
hei2022leo												
70200340/10286	870000	AT	2022 - 2032	2.700,00	1.900,00	0,00	200,00	0,00	200,00	0,00	1.700,00	200,00
Bürgerbeteiligung Photovoltaik												
Photovoltaik Lärmschutzwall			EUR/1,500%									
pöh2022rai												

Voranschlag 2026

Marktgemeinde Fels am Wagram

Einzelnachweis über Finanzschulden und Schuldendienst (Anlage 6c)

Darlehen	Ansatz	Staat	Laufzeit	Darlehenshöhe	Buchwert	Zugang	Tilgung	Zinsen	Summe	Schuldendienst-	Buchwert	Netto
Darlehensgeber				Gesamt	31.12.2025				Schuldendienst	ersätze	31.12.2026	Schuldendienst
Verwendung			Währung/Zinssatz									
Aktenzahl			Zinsindikator									
70200340/10286: 870000	AT	2022 - 2032		2.700,00	1.900,00	0,00	200,00	0,00	200,00	0,00	1.700,00	200,00
Bürgerbeteiligung Photovoltaik												
Photovoltaik Lärmschutzwall			EUR/1,500%									
str2022bar												
70200340/10286: 870000	AT	2022 - 2032		4.320,00	3.100,00	0,00	400,00	100,00	500,00	0,00	2.700,00	500,00
Bürgerbeteiligung Photovoltaik												
Photovoltaik Lärmschutzwall			EUR/1,500%									
fra2022ern												
70200340/10286: 870000	AT	2022 - 2032		2.700,00	1.900,00	0,00	200,00	0,00	200,00	0,00	1.700,00	200,00
Bürgerbeteiligung Photovoltaik												
Photovoltaik Lärmschutzwall			EUR/1,500%									
mau2022pet												
70200340/10286: 870000	AT	2022 - 2032		2.700,00	1.900,00	0,00	200,00	0,00	200,00	0,00	1.700,00	200,00
Bürgerbeteiligung Photovoltaik												
Photovoltaik Lärmschutzwall			EUR/1,500%									
gam2022ulr												
70200340/10283: 853000	AT	2022 - 2032		2.700,00	1.900,00	0,00	200,00	0,00	200,00	0,00	1.700,00	200,00
Bürgerbeteiligung Photovoltaik												
Photovoltaik Gemeindegebäude			EUR/1,500%									
zob2022ern												
70200340/20210: 164000	AT	2021 - 2031		2.200,00	1.400,00	0,00	200,00	0,00	200,00	0,00	1.200,00	200,00
Bürgerbeteiligung Photovoltaik												
Photovoltaik Feuerwehr			EUR/1,500%									
bau2021ale												
70200340/20210: 164000	AT	2021 - 2031		2.200,00	1.400,00	0,00	200,00	0,00	200,00	0,00	1.200,00	200,00
Bürgerbeteiligung Photovoltaik												
Photovoltaik Feuerwehr			EUR/1,500%									
bau2021her												

Voranschlag 2026

Marktgemeinde Fels am Wagram

Einzelnachweis über Finanzschulden und Schuldendienst (Anlage 6c)

Darlehen	Ansatz	Staat	Laufzeit	Darlehenshöhe	Buchwert	Zugang	Tilgung	Zinsen	Summe	Schuldendienst-	Buchwert	Netto
Darlehensgeber				Gesamt	31.12.2025				Schuldendienst	ersätze	31.12.2026	Schuldendienst
Verwendung			Währung/Zinssatz									
Aktenzahl			Zinsindikator									
70200340/202101	164000	AT	2021 - 2031	2.200,00	1.400,00	0,00	200,00	0,00	200,00	0,00	1.200,00	200,00
Bürgerbeteiligung Photovoltaik												
Photovoltaik Feuerwehr			EUR/1,500%									
bic2021ale												
70200340/202101	240000	AT	2021 - 2031	2.200,00	1.400,00	0,00	200,00	0,00	200,00	0,00	1.200,00	200,00
Bürgerbeteiligung Photovoltaik												
Photovoltaik Kindergarten			EUR/1,500%									
pic2021eva												
70200340/202101	164000	AT	2021 - 2031	2.200,00	1.400,00	0,00	200,00	0,00	200,00	0,00	1.200,00	200,00
Bürgerbeteiligung Photovoltaik												
Photovoltaik Feuerwehr			EUR/1,500%									
jel2021her												
70200340/202101	240000	AT	2021 - 2031	2.200,00	1.400,00	0,00	200,00	0,00	200,00	0,00	1.200,00	200,00
Bürgerbeteiligung Photovoltaik												
Photovoltaik Kindergarten			EUR/1,500%									
pic2021fra												
70200340/202101	010000	AT	2012 - 2031	2.200,00	1.400,00	0,00	200,00	0,00	200,00	0,00	1.200,00	200,00
Bürgerbeteiligung Photovoltaik												
Photovoltaik Amtshaus			EUR/1,500%									
fra2021ern												
70200340/202101	164000	AT	2021 - 2031	2.200,00	1.400,00	0,00	200,00	0,00	200,00	0,00	1.200,00	200,00
Bürgerbeteiligung Photovoltaik												
Photovoltaik Feuerwehr			EUR/1,500%									
bin2021and												
70200340/202101	164000	AT	2021 - 2031	2.200,00	1.400,00	0,00	200,00	0,00	200,00	0,00	1.200,00	200,00
Bürgerbeteiligung Photovoltaik												
Photovoltaik Feuerwehr			EUR/1,500%									
sch2012ger												

Voranschlag 2026

Marktgemeinde Fels am Wagram

Einzelnachweis über Finanzschulden und Schuldendienst (Anlage 6c)

Darlehen	Ansatz	Staat	Laufzeit	Darlehenshöhe	Buchwert	Zugang	Tilgung	Zinsen	Summe	Schuldendienst-	Buchwert	Netto
Darlehensgeber				Gesamt	31.12.2025				Schuldendienst	ersätze	31.12.2026	Schuldendienst
Verwendung			Währung/Zinssatz									
Aktenzahl			Zinsindikator									
70200340/20210 010000	AT	2021 - 2031		2.200,00	1.400,00	0,00	200,00	0,00	200,00	0,00	1.200,00	200,00
Bürgerbeteiligung Photovoltaik												
Photovoltaik Amtshaus			EUR/1,500%									
hel2021mar												
70200340/20210 010000	AT	2021 - 2031		2.200,00	1.400,00	0,00	200,00	0,00	200,00	0,00	1.200,00	200,00
Bürgerbeteiligung Photovoltaik												
Photovoltaik Amtshaus			EUR/1,500%									
plo2021tho												
70200340/20210 164000	AT	2021 - 2031		2.200,00	1.400,00	0,00	200,00	0,00	200,00	0,00	1.200,00	200,00
Bürgerbeteiligung Photovoltaik												
Photovoltaik Feuerwehr			EUR/1,500%									
sti2021gab												
70200340/20210 820000	AT	2021 - 2031		2.200,00	1.400,00	0,00	200,00	0,00	200,00	0,00	1.200,00	200,00
Bürgerbeteiligung Photovoltaik												
Photovoltaik Bauhof			EUR/1,500%									
pri2021sus												
70200340/20210 164000	AT	2021 - 2031		2.200,00	1.400,00	0,00	200,00	0,00	200,00	0,00	1.200,00	200,00
Bürgerbeteiligung Photovoltaik												
Photovoltaik Feuerwehr			EUR/1,500%									
bre2021and												
70200340/20210 262000	AT	2021 - 2031		2.200,00	1.400,00	0,00	200,00	0,00	200,00	0,00	1.200,00	200,00
Bürgerbeteiligung Photovoltaik												
Photovoltaik USC u. Tennisverein			EUR/1,500%									
bre2021bet												
70200340/20210 262000	AT	2021 - 2031		2.200,00	1.400,00	0,00	200,00	0,00	200,00	0,00	1.200,00	200,00
Bürgerbeteiligung Photovoltaik												
Photovoltaik USC u. Tennisverein			EUR/1,500%									
kar2021ger												

Voranschlag 2026

Marktgemeinde Fels am Wagram

Einzelnachweis über Finanzschulden und Schuldendienst (Anlage 6c)

Darlehen	Ansatz	Staat	Laufzeit	Darlehenshöhe	Buchwert	Zugang	Tilgung	Zinsen	Summe	Schuldendienst-	Buchwert	Netto
Darlehensgeber				Gesamt	31.12.2025				Schuldendienst	ersätze	31.12.2026	Schuldendienst
Verwendung			Währung/Zinssatz									
Aktenzahl			Zinsindikator									
70200340/20210: 240000	AT	2021 - 2031		2.200,00	1.400,00	0,00	200,00	0,00	200,00	0,00	1.200,00	200,00
Bürgerbeteiligung Photovoltaik												
Photovoltaik Kindergarten			EUR/1,500%									
hol2021ric												
70200340/20210: 164000	AT	2021 - 2031		2.200,00	1.400,00	0,00	200,00	0,00	200,00	0,00	1.200,00	200,00
Bürgerbeteiligung Photovoltaik												
Photovoltaik Feuerwehr			EUR/1,500%									
pal2021eva												
70200340/20210: 164000	AT	2021 - 2031		2.200,00	1.400,00	0,00	200,00	0,00	200,00	0,00	1.200,00	200,00
Bürgerbeteiligung Photovoltaik												
Photovoltaik Feuerwehr			EUR/1,500%									
fis2012fra												
70200340/20210: 262000	AT	2021 - 2031		2.200,00	1.400,00	0,00	200,00	0,00	200,00	0,00	1.200,00	200,00
Bürgerbeteiligung Photovoltaik												
Photovoltaik USC u. Tennisverein			EUR/1,500%									
köb2021rob												
70200340/20210: 820000	AT	2021 - 2031		1.100,00	700,00	0,00	100,00	100,00	200,00	0,00	600,00	200,00
Bürgerbeteiligung Photovoltaik												
Photovoltaik Bauhof			EUR/1,500%									
boc2021ale												
70200340/20210: 820000	AT	2021 - 2031		1.100,00	700,00	0,00	100,00	100,00	200,00	0,00	600,00	200,00
Bürgerbeteiligung Photovoltaik												
Photovoltaik Bauhof			EUR/1,500%									
zim2021han												
70200340/20210: 262000	AT	2021 - 2031		1.100,00	700,00	0,00	100,00	100,00	200,00	0,00	600,00	200,00
Bürgerbeteiligung Photovoltaik												
Photovoltaik USC u. Tennisverein			EUR/1,500%									
ent2021jos												

Voranschlag 2026

Marktgemeinde Fels am Wagram

Einzelnachweis über Finanzschulden und Schuldendienst (Anlage 6c)

Darlehen	Ansatz	Staat	Laufzeit	Darlehenshöhe	Buchwert	Zugang	Tilgung	Zinsen	Summe	Schuldendienst-	Buchwert	Netto
Darlehensgeber				Gesamt	31.12.2025				Schuldendienst	ersätze	31.12.2026	Schuldendienst
Verwendung			Währung/Zinssatz									
Aktenzahl			Zinsindikator									
70200340/20210: 010000	AT		2021 - 2031	220,00	200,00	0,00	0,00	0,00	0,00	0,00	200,00	0,00
Bürgerbeteiligung Photovoltaik												
Photovoltaik Amtshaus			EUR/1,500%									
rei2021Ann												
70200340/20210: 164000	AT		2021 - 2031	220,00	200,00	0,00	0,00	0,00	0,00	0,00	200,00	0,00
Bürgerbeteiligung Photovoltaik												
Photovoltaik Feuerwehr			EUR/1,500%									
sch2021mar												
70200340/20210: 010000	AT		2021 - 2031	220,00	200,00	0,00	0,00	0,00	0,00	0,00	200,00	0,00
Bürgerbeteiligung Photovoltaik												
Photovoltaik Amtshaus			EUR/1,500%									
wie2021ale												
70200340/20210: 820000	AT		2021 - 2031	2.200,00	1.400,00	0,00	200,00	0,00	200,00	0,00	1.200,00	200,00
Bürgerbeteiligung Photovoltaik												
Photovoltaik Bauhof			EUR/1,500%									
sch2021chr												
70200340/20210: 820000	AT		2021 - 2031	2.200,00	1.400,00	0,00	200,00	0,00	200,00	0,00	1.200,00	200,00
Bürgerbeteiligung Photovoltaik												
Photovoltaik Bauhof			EUR/1,500%									
paß2021erw												
70200340/20210: 240000	AT		2021 - 2031	2.200,00	1.400,00	0,00	200,00	0,00	200,00	0,00	1.200,00	200,00
Bürgerbeteiligung Photovoltaik												
Photovoltaik Kindergarten			EUR/1,500%									
bau2021jos												
70200340/20210: 820000	AT		2021 - 2031	2.200,00	1.400,00	0,00	200,00	0,00	200,00	0,00	1.200,00	200,00
Bürgerbeteiligung Photovoltaik												
Photovoltaik Bauhof			EUR/1,500%									
hai2021ste												

Voranschlag 2026

Marktgemeinde Fels am Wagram

Einzelnachweis über Finanzschulden und Schuldendienst (Anlage 6c)

Darlehen	Ansatz	Staat	Laufzeit	Darlehenshöhe	Buchwert	Zugang	Tilgung	Zinsen	Summe	Schuldendienst-	Buchwert	Netto
Darlehensgeber				Gesamt	31.12.2025				Schuldendienst	ersätze	31.12.2026	Schuldendienst
Verwendung			Währung/Zinssatz									
Aktenzahl			Zinsindikator									
70200340/20210: 851000	AT		2021 - 2031	2.200,00	1.400,00	0,00	200,00	0,00	200,00	0,00	1.200,00	200,00
Bürgerbeteiligung Photovoltaik												
Photovoltaik ABA RÜB5			EUR/1,500%									
pat2021mar												
70200340/20210: 240000	AT		2021 - 2031	2.200,00	1.400,00	0,00	200,00	0,00	200,00	0,00	1.200,00	200,00
Bürgerbeteiligung Photovoltaik												
Photovoltaik Kindergarten			EUR/1,500%									
eck2021jos												
70200340/20210: 820000	AT		2021 - 2031	2.200,00	1.400,00	0,00	200,00	0,00	200,00	0,00	1.200,00	200,00
Bürgerbeteiligung Photovoltaik												
Photovoltaik Bauhof			EUR/1,500%									
haa2021ros												
70200340/20210: 851000	AT		2021 - 2031	2.200,00	1.400,00	0,00	200,00	0,00	200,00	0,00	1.200,00	200,00
Bürgerbeteiligung Photovoltaik												
Photovoltaik ABA RÜB5			EUR/1,500%									
osw2021ern												
70200340/20210: 851000	AT		2021 - 2031	2.200,00	1.400,00	0,00	200,00	0,00	200,00	0,00	1.200,00	200,00
Bürgerbeteiligung Photovoltaik												
Photovoltaik ABA RÜB5			EUR/1,500%									
pal2021geo												
70200340/20210: 851000	AT		2021 - 2031	2.200,00	1.400,00	0,00	200,00	0,00	200,00	0,00	1.200,00	200,00
Bürgerbeteiligung Photovoltaik												
Photovoltaik ABA RÜB5			EUR/1,500%									
hol2021luk												
70200340/20210: 820000	AT		2021 - 2031	2.200,00	1.400,00	0,00	200,00	0,00	200,00	0,00	1.200,00	200,00
Bürgerbeteiligung Photovoltaik												
Photovotaik Bauhof			EUR/1,500%									
kai2021sab												

Voranschlag 2026

Marktgemeinde Fels am Wagram

Einzelnachweis über Finanzschulden und Schuldendienst (Anlage 6c)

Darlehen	Ansatz	Staat	Laufzeit	Darlehenshöhe	Buchwert	Zugang	Tilgung	Zinsen	Summe	Schuldendienst-	Buchwert	Netto
Darlehensgeber				Gesamt	31.12.2025				Schuldendienst	ersätze	31.12.2026	Schuldendienst
Verwendung			Währung/Zinssatz									
Aktenzahl			Zinsindikator									
70200340/20210: 851000	AT	2021 - 2031		2.200,00	1.400,00	0,00	200,00	0,00	200,00	0,00	1.200,00	200,00
Bürgerbeteiligung Photovoltaik												
Photovoltaik ABA RÜB5			EUR/1,500%									
sch2021ter												
70200340/20210: 851000	AT	2021 - 2031		2.200,00	1.400,00	0,00	200,00	0,00	200,00	0,00	1.200,00	200,00
Bürgerbeteiligung Photovoltaik												
Photovotaik ABA RÜB5			EUR/1,500%									
lim2021flo												
70200340/20210: 820000	AT	2021 - 2031		2.200,00	1.400,00	0,00	200,00	0,00	200,00	0,00	1.200,00	200,00
Bürgerbeteiligung Photovoltaik												
Photovoltaik Bauhof			EUR/1,500%									
wal2021her												
70200340/20210: 240000	AT	2021 - 2031		2.200,00	1.400,00	0,00	200,00	0,00	200,00	0,00	1.200,00	200,00
Bürgerbeteiligung Photovoltaik												
Photovoltaik Kindergarten			EUR/1,500%									
pöh2021rai												
70200340/20210: 240000	AT	2021 - 2031		2.200,00	1.400,00	0,00	200,00	0,00	200,00	0,00	1.200,00	200,00
Bürgerbeteiligung Photovoltaik												
Photovoltaik Kindergarten			EUR/1,500%									
boc2021man												
70200340/20210: 262000	AT	2021 - 2031		2.200,00	1.400,00	0,00	200,00	0,00	200,00	0,00	1.200,00	200,00
Bürgerbeteiligung Photovoltaik												
Photovoltaik USC u. Tennisverein			EUR/1,500%									
jak2021alf												
70200340/20210: 820000	AT	2021 - 2031		1.100,00	700,00	0,00	100,00	100,00	200,00	0,00	600,00	200,00
Bürgerbeteiligung Photovoltaik												
Photovoltaik Bauhof			EUR/1,500%									
bis2021flo												

Voranschlag 2026

Marktgemeinde Fels am Wagram

Einzelnachweis über Finanzschulden und Schuldendienst (Anlage 6c)

Darlehen	Ansatz	Staat	Laufzeit	Darlehenshöhe	Buchwert	Zugang	Tilgung	Zinsen	Summe	Schuldendienst-	Buchwert	Netto
Darlehensgeber				Gesamt	31.12.2025				Schuldendienst	ersätze	31.12.2026	Schuldendienst
Verwendung			Währung/Zinssatz									
Aktenzahl			Zinsindikator									
70200340/20210	240000	AT	2021 - 2031	1.100,00	700,00	0,00	100,00	100,00	200,00	0,00	600,00	200,00
Bürgerbeteiligung Photovoltaik												
Photovoltaik Kindergarten			EUR/1,500%									
dir2021fra												
70200340/20210	851000	AT	2021 - 2031	1.100,00	700,00	0,00	100,00	100,00	200,00	0,00	600,00	200,00
Bürgerbeteiligung Photovoltaik												
Photovoltaik ABA RÜB5			EUR/1,500%									
kai2021ern												
70200340/20210	820000	AT	2021 - 2031	1.100,00	700,00	0,00	100,00	100,00	200,00	0,00	600,00	200,00
Bürgerbeteiligung Photovoltaik												
Photovoltaik Bauhof			EUR/1,500%									
wei2021joh												
70200340/20210	820000	AT	2021 - 2031	1.100,00	700,00	0,00	100,00	100,00	200,00	0,00	600,00	200,00
Bürgerbeteiligung Photovoltaik												
Photovoltaik Bauhof			EUR/1,500%									
kow2021chr												
70200340/20210	820000	AT	2021 - 2031	440,00	400,00	0,00	200,00	0,00	200,00	0,00	200,00	200,00
Bürgerbeteiligung Photovoltaik												
Photovoltaik Bauhof			EUR/1,500%									
kna2021joh												
70200340/20210	262000	AT	2021 - 2031	440,00	400,00	0,00	200,00	0,00	200,00	0,00	200,00	200,00
Bürgerbeteiligung Photovoltaik												
Photovoltaik USC u. Tennisverein			EUR/1,500%									
tos2021tho												
70200340/20210	820000	AT	2021 - 2031	220,00	200,00	0,00	100,00	0,00	100,00	0,00	100,00	100,00
Bürgerbeteiligung Photovoltaik												
Photovoltaik Bauhof			EUR/1,500%									
mai2021nor												

Darlehen	Ansatz	Staat	Laufzeit	Darlehenshöhe	Buchwert	Zugang	Tilgung	Zinsen	Summe	Schuldendienst-	Buchwert	Netto
Darlehensgeber				Gesamt	31.12.2025				Schuldendienst	ersätze	31.12.2026	Schuldendienst
Verwendung		Währung/Zinssatz										
Aktenzahl		Zinsindikator										
70200340/20210:	262000	AT	2021 - 2031	220,00	200,00	0,00	100,00	0,00	100,00	0,00	100,00	100,00
Bürgerbeteiligung Photovoltaik												
Photovoltaik USC u. Tennisverein		EUR/1,500%										
rau2021wil												
Zwischensumme					5.503.400,00	300.000,00	385.000,00	131.800,00	516.800,00	182.400,00	5.418.400,00	334.400,00
2. Finanzschulden für den laufenden Aufwand												
2.1. ... von Trägern des öffentlichen Rechts												
2.1.1. ... von Bund, Bundesfonds, Bundeskammern												
2.1.2. ... von Ländern, Landesfonds, Landesammern												
2.1.3. ... von Gemeinden, Gemeindeverbänden, Gemeindefonds												
2.1.4. ... von Sozialversicherungsträgern												
2.1.5. ... von sonstigen Trägern des öffentlichen Rechts												
2.2. ... von Beteiligungen der Gebietskörperschaft (ohne Finanzunternehmen)												
2.3. ... von Unternehmen (ohne Beteiligungen und ohne Finanzunternehmen)												
2.4. ... von Finanzunternehmen												
2.4.1. ... von Finanzunternehmen im Inland												
2.4.2. ... von Finanzunternehmen im Ausland												
2.5. ... von Sonstigen												
Zwischensumme					0,00	0,00	0,00	0,00	0,00	0,00	0,00	0,00
SUMME (1 und 2)					5.503.400,00	300.000,00	385.000,00	131.800,00	516.800,00	182.400,00	5.418.400,00	334.400,00
Davon ohne Quasi-KG *)					4.903.600,00	0,00	312.200,00	118.600,00	430.800,00	182.400,00	4.591.400,00	248.400,00
Davon Quasi-KG *)					599.800,00	300.000,00	72.800,00	13.200,00	86.000,00	0,00	827.000,00	86.000,00

*) Quasi-Kapitalgesellschaften außerhalb des Sektors Staat gemäß ESVG (Ansatz 85-86).

Nachweis über haushaltsinterne Vergütungen (Anlage 6f)

Gruppenebene		Erträge	Aufwendungen
0	Vertretungskörper und allgemeine Verwaltung	101.300,00	0,00
1	Öffentliche Ordnung und Sicherheit	0,00	0,00
2	Unterricht, Erziehung, Sport und Wissenschaft	0,00	0,00
3	Kunst, Kultur und Kultus	0,00	0,00
4	Soziale Wohlfahrt und Wohnbauförderung	0,00	0,00
5	Gesundheit	0,00	0,00
6	Straßen- und Wasserbau, Verkehr	0,00	0,00
7	Wirtschaftsförderung	0,00	0,00
8	Dienstleistungen	24.500,00	125.800,00
9	Finanzwirtschaft	0,00	0,00
Summe		125.800,00	125.800,00

Leasingspiegel (Anlage 6i)

Finanzierungsleasing

Ansatz- oder Projektbezeichnung	Anschaffungskosten	Buchwert 31.12.2025	Buchwert 31.12.2026	Summe ausstehender Mindestleasing- zahlungen	Laufzeit	Restlaufzeit in Jahren	Kautionen für Finanzierungsleasing
Summe	0,00	0,00	0,00	0,00			

Wirtschaftliche Unternehmungen, Betriebe, betriebsähnliche Einrichtungen gem. § 1 Abs. 2

Summe	0,00	0,00	0,00	0,00			
-------	------	------	------	------	--	--	--

Operating Leasing

Ansatz- oder Projektbezeichnung	Laufzeit Grundmietzeit in Jahren	Gesamtkosten	Einmalkaution	Leasingentgelt (ohne laufender Kaution)	Laufende Kaution	Restlaufzeit in Jahren	Kumulierte Restzahlungen
Summe		0,00	0,00	0,00	0,00		0,00

Wirtschaftliche Unternehmungen, Betriebe, betriebsähnliche Einrichtungen gem. § 1 Abs. 2

Summe		0,00	0,00	0,00	0,00		0,00
-------	--	------	------	------	------	--	------

Rückstellungsspiegel (Anlage 6q)

Rückstellung	Stand 31.12.2025	Dotierungen (+)	Auflösung inkl. Verbrauch (-)	Stand 31.12.2026
Kurzfristig	0,00	0,00	0,00	0,00
Rückstellungen für Prozesskosten	0,00	0,00	0,00	0,00
Rückstellungen für nicht konsumierte Urlaube	0,00	0,00	0,00	0,00
Rückstellungen für ausstehende Rechnungen	0,00	0,00	0,00	0,00
Sonstige kurzfristige Rückstellungen	0,00	0,00	0,00	0,00
Langfristig	197.000,00	38.300,00	35.400,00	199.900,00
Rückstellungen für Abfertigungen	52.900,00	3.200,00	0,00	56.100,00
Rückstellungen für Jubiläumszuwendungen	144.100,00	35.100,00	35.400,00	143.800,00
Rückstellungen für Haftungen	0,00	0,00	0,00	0,00
Rückstellungen für Sanierung von Altlasten	0,00	0,00	0,00	0,00
Rückstellungen für Pensionen (Säule I)	0,00	0,00	0,00	0,00
Sonstige langfristige Rückstellungen	0,00	0,00	0,00	0,00
Gesamtsumme	197.000,00	38.300,00	35.400,00	199.900,00

Nachweis Vermögen mit abgeänderter Nutzungsdauer

Konto	Bezeichnung	Nutzungsdauer lt. VRV	Abweichende Nutzungsdauer	Begründung
4/0440001/02633	ELAK 2017	0,0	5,0	lt. Amtsleiter
4/0440001/02938	EaseUs Backup Center	0,0	5,0	lt. Amtsleiter
4/0440001/02940	Hyper-V Backup SMA Renewal	0,0	5,0	lt. Amtsleiter
4/0440001/02941	Geo Office Express	0,0	5,0	lt. Amtsleiter
4/0440001/02942	Microsoft Lizenzen	0,0	5,0	lt. Amtsleiter
4/0440001/02943	Virenschutz Lizenzen	0,0	5,0	lt. Amtsleiter
4/0440001/02944	MS Lizenzen	0,0	5,0	lt. Amtsleiter
4/0440001/02956	Appstore Lizenz Homepage	0,0	5,0	lt. Amtsleiter
4/0440001/03595	2021 Flächenwidmungsplan	0,0	10,0	lt. Amtsleiter
5/0440001/03543	Digitaler Leitungskataster BA11	0,0	20,0	lt. Amtsleiter
5/0440001/03544	Digitaler Leitungskataster BA13	0,0	20,0	lt. Amtsleiter
5/0440001/03545	Digitaler Leitungskataster BA11	0,0	20,0	lt. Amtsleiter
5/0440001/03546	Digitaler Leitungskataster BA13	0,0	20,0	lt. Amtsleiter

MFP - Ergebnishaushalt Gesamt 1. Ebene
- interne Vergütungen enthalten

MVAG	Mittelverwendungs- und -aufbringungsgruppen (1. Ebene)	VA 2026	Plan 2027	Plan 2028	Plan 2029	Plan 2030
211	Erträge aus der operativen Verwaltungstätigkeit	5.775.300,00	5.767.800,00	6.055.500,00	6.157.400,00	6.287.000,00
212	Erträge aus Transfers	1.545.300,00	1.528.200,00	1.545.700,00	1.557.800,00	1.529.800,00
213	Finanzerträge	0,00	0,00	0,00	0,00	0,00
21	Summe Erträge	7.320.600,00	7.296.000,00	7.601.200,00	7.715.200,00	7.816.800,00
221	Personalaufwand	1.722.200,00	1.729.600,00	1.821.800,00	1.797.500,00	1.826.100,00
222	Sachaufwand	3.482.300,00	3.424.100,00	3.408.100,00	3.337.700,00	3.264.500,00
223	Transferaufwand	1.996.600,00	2.061.400,00	2.133.200,00	2.195.000,00	2.266.600,00
224	Finanzaufwand	138.800,00	137.100,00	164.300,00	203.800,00	186.300,00
22	Summe Aufwendungen	7.339.900,00	7.352.200,00	7.527.400,00	7.534.000,00	7.543.500,00
SA0	Saldo (0) Nettoergebnis (21 - 22)	-19.300,00	-56.200,00	73.800,00	181.200,00	273.300,00
230	Entnahmen von Haushaltsrücklagen	0,00	0,00	0,00	0,00	0,00
240	Zuweisungen an Haushaltsrücklagen	102.400,00	0,00	0,00	0,00	0,00
SA01	Saldo (01) Haushaltsrücklagen (230 - 240)	-102.400,00	0,00	0,00	0,00	0,00
SA00	Saldo (00) Nettoergebnis nach Haushaltsrücklagen (Saldo 0 + Saldo 01)	-121.700,00	-56.200,00	73.800,00	181.200,00	273.300,00

MFP - Finanzierungshaushalt Gesamt 1. Ebene
- interne Vergütungen enthalten

MVAG	Mittelverwendungs- und -aufbringungsgruppen (1. Ebene)	VA 2026	Plan 2027	Plan 2028	Plan 2029	Plan 2030
OPERATIVE GEBARUNG						
311	Einzahlungen aus operativer Verwaltungstätigkeit	5.692.200,00	5.759.600,00	5.981.000,00	6.109.600,00	6.240.300,00
312	Einzahlungen aus Transfers	1.358.300,00	1.342.200,00	1.359.900,00	1.372.300,00	1.347.100,00
313	Einzahlungen aus Finanzerträgen	0,00	0,00	0,00	0,00	0,00
31	Summe Einzahlungen operative Gebarung	7.050.500,00	7.101.800,00	7.340.900,00	7.481.900,00	7.587.400,00
321	Auszahlungen aus Personalaufwand	1.683.900,00	1.707.100,00	1.802.000,00	1.774.700,00	1.809.700,00
322	Auszahlungen aus Sachaufwand	2.007.000,00	2.024.500,00	2.044.500,00	2.053.200,00	2.064.200,00
323	Auszahlungen aus Transfers	1.996.600,00	2.061.400,00	2.133.200,00	2.195.000,00	2.266.600,00
324	Auszahlungen aus Finanzaufwand	138.800,00	137.100,00	164.300,00	203.800,00	186.300,00
32	Summe Auszahlungen operative Gebarung	5.826.300,00	5.930.100,00	6.144.000,00	6.226.700,00	6.326.800,00
SA1	Saldo (1) Geldfluss aus der operativen Gebarung (31 – 32)	1.224.200,00	1.171.700,00	1.196.900,00	1.255.200,00	1.260.600,00
INVESTIVE GEBARUNG						
331	Einzahlungen aus der Investitionstätigkeit	5.000,00	5.000,00	5.000,00	5.000,00	5.000,00
332	Einzahlungen aus der Rückzahlung von Darlehen sowie gewährten Vorschüssen	0,00	0,00	0,00	0,00	0,00
333	Einzahlungen aus Kapitaltransfers	525.500,00	252.300,00	451.300,00	226.300,00	226.300,00
33	Summe Einzahlungen investive Gebarung	530.500,00	257.300,00	456.300,00	231.300,00	231.300,00
341	Auszahlungen aus der Investitionstätigkeit	1.572.800,00	2.533.000,00	2.869.300,00	869.300,00	863.300,00
342	Auszahlungen aus der Gewährung von Darlehen sowie gewährten Vorschüssen	0,00	0,00	0,00	0,00	0,00
343	Auszahlungen aus Kapitaltransfers	0,00	0,00	0,00	0,00	0,00
34	Summe Auszahlungen investive Gebarung	1.572.800,00	2.533.000,00	2.869.300,00	869.300,00	863.300,00
SA2	Saldo (2) Geldfluss aus der investiven Gebarung (33 – 34)	-1.042.300,00	-2.275.700,00	-2.413.000,00	-638.000,00	-632.000,00
SA3	Saldo (3) Nettofinanzierungssaldo (Saldo 1 + Saldo 2)	181.900,00	-1.104.000,00	-1.216.100,00	617.200,00	628.600,00

MVAG	Mittelverwendungs- und -aufbringungsgruppen (1. Ebene)	VA 2026	Plan 2027	Plan 2028	Plan 2029	Plan 2030
FINANZIERUNGSTÄTIGKEIT						
351	Einzahlungen aus der Aufnahme von Finanzschulden	300.000,00	1.500.000,00	1.775.000,00	0,00	0,00
353	Einzahlungen infolge eines Kapitaltausches bei derivativen Finanzinstrumenten mit Grundgeschäft	0,00	0,00	0,00	0,00	0,00
355	Einzahlungen aus dem Abgang von Finanzinstrumenten	0,00	0,00	0,00	0,00	0,00
35	Summe Einzahlungen aus der Finanzierungstätigkeit	300.000,00	1.500.000,00	1.775.000,00	0,00	0,00
361	Auszahlungen aus der Tilgung von Finanzschulden	385.000,00	382.400,00	426.300,00	502.100,00	484.900,00
363	Auszahlungen infolge eines Kapitaltausches bei derivativen Finanzinstrumenten mit Grundgeschäft	0,00	0,00	0,00	0,00	0,00
365	Auszahlungen für den Erwerb von Finanzinstrumenten	0,00	0,00	0,00	0,00	0,00
36	Summe Auszahlungen aus der Finanzierungstätigkeit	385.000,00	382.400,00	426.300,00	502.100,00	484.900,00
SA4	Saldo (4) Geldfluss aus der Finanzierungstätigkeit (35 – 36)	-85.000,00	1.117.600,00	1.348.700,00	-502.100,00	-484.900,00
SA5	Saldo (5) Geldfluss aus der voranschlagswirksamen Gebarung (Saldo 3 + Saldo 4)	96.900,00	13.600,00	132.600,00	115.100,00	143.700,00

MFP - Ergebnishaushalt Gesamt 1. und 2. Ebene
- interne Vergütungen enthalten

Voranschlag 2026 (Plan 2027 - 2030)

Marktgemeinde Fels am Wagram

MFP - Ergebnishaushalt Gesamt 1. und 2. Ebene - interne Vergütungen enthalten

MVAG	Mittelverwendungs- und aufbringungsgruppen (1. und 2. Ebene)	VA 2026	Plan 2027	Plan 2028	Plan 2029	Plan 2030
211	Erträge aus der operativen Verwaltungstätigkeit	5.775.300,00	5.767.800,00	6.055.500,00	6.157.400,00	6.287.000,00
2111	Erträge aus eigenen Abgaben	772.300,00	772.300,00	782.300,00	827.300,00	841.300,00
2112	Erträge aus Ertragsanteilen	2.694.000,00	2.694.000,00	2.858.000,00	2.943.700,00	3.032.000,00
2113	Erträge aus Gebühren	1.871.400,00	1.939.900,00	1.988.300,00	1.987.400,00	2.016.700,00
2114	Erträge aus Leistungen	215.300,00	214.200,00	213.200,00	212.000,00	211.100,00
2115	Erträge aus Besitz und wirtschaftlicher Tätigkeit	76.100,00	76.100,00	76.100,00	76.100,00	76.100,00
2116	Erträge aus Veräußerung und sonstige Erträge	110.800,00	70.000,00	70.000,00	89.700,00	95.000,00
2117	Nicht finanzierungswirksame operative Erträge	35.400,00	1.300,00	67.600,00	21.200,00	14.800,00
212	Erträge aus Transfers	1.545.300,00	1.528.200,00	1.545.700,00	1.557.800,00	1.529.800,00
2121	Transferertrag von Trägern des öffentlichen Rechts	1.353.300,00	1.337.200,00	1.354.900,00	1.367.300,00	1.342.100,00
2122	Transferertrag von Beteiligungen	0,00	0,00	0,00	0,00	0,00
2123	Transferertrag von Unternehmen (mit Finanzunternehmen)	0,00	0,00	0,00	0,00	0,00
2124	Transferertrag von Haushalten und Organisationen ohne Erwerbscharakter	5.000,00	5.000,00	5.000,00	5.000,00	5.000,00
2125	Transferertrag vom Ausland	0,00	0,00	0,00	0,00	0,00
2126	Investitions- und Tilgungszuschüsse zwischen Unternehmungen und Betrieben der Gebietskörperschaft und der Gebietskörperschaft	0,00	0,00	0,00	0,00	0,00
2127	Nicht finanzierungswirksamer Transferertrag	187.000,00	186.000,00	185.800,00	185.500,00	182.700,00
213	Finanzerträge	0,00	0,00	0,00	0,00	0,00
2131	Erträge aus Zinsen	0,00	0,00	0,00	0,00	0,00
2132	Erträge aus Zinsen aus derivativen Finanzinstrumenten mit und ohne Grundgeschäft	0,00	0,00	0,00	0,00	0,00
2133	Erträge aus Gewinnentnahmen von marktbestimmten Betrieben	0,00	0,00	0,00	0,00	0,00
2134	Sonstige Finanzerträge	0,00	0,00	0,00	0,00	0,00
2135	Erträge aus Dividenden/Gewinnausschüttungen	0,00	0,00	0,00	0,00	0,00
2136	Sonstige nicht finanzierungswirksame Finanzerträge	0,00	0,00	0,00	0,00	0,00
21	Summe Erträge	7.320.600,00	7.296.000,00	7.601.200,00	7.715.200,00	7.816.800,00
221	Personalaufwand	1.722.200,00	1.729.600,00	1.821.800,00	1.797.500,00	1.826.100,00
2211	Personalaufwand (Bezüge, Nebengebühren, Mehrleistungen)	1.336.700,00	1.363.000,00	1.445.500,00	1.411.400,00	1.435.300,00
2212	Gesetzlicher und freiwilliger Sozialaufwand	347.200,00	344.100,00	356.500,00	363.300,00	374.400,00
2213	Sonstiger Personalaufwand	0,00	0,00	0,00	0,00	0,00
2214	Nicht finanzierungswirksamer Personalaufwand	38.300,00	22.500,00	19.800,00	22.800,00	16.400,00
222	Sachaufwand	3.482.300,00	3.424.100,00	3.408.100,00	3.337.700,00	3.264.500,00
2221	Gebrauchs- und Verbrauchsgüter, Handelswaren	128.700,00	128.700,00	128.800,00	128.700,00	128.700,00
2222	Verwaltungs- und Betriebsaufwand	229.600,00	229.600,00	231.200,00	229.700,00	229.700,00

Voranschlag 2026 (Plan 2027 - 2030)

Marktgemeinde Fels am Wagram

MFP - Ergebnishaushalt Gesamt 1. und 2. Ebene - interne Vergütungen enthalten

MVAG	Mittelverwendungs- und aufbringungsgruppen (1. und 2. Ebene)	VA 2026	Plan 2027	Plan 2028	Plan 2029	Plan 2030
2223	Leasing- und Mietaufwand	21.700,00	21.700,00	21.700,00	21.700,00	21.700,00
2224	Instandhaltung	362.900,00	342.900,00	342.900,00	342.900,00	342.900,00
2225	Sonstiger Sachaufwand	1.311.800,00	1.308.500,00	1.326.800,00	1.356.800,00	1.373.100,00
2226	Nicht finanzierungswirksamer Sachaufwand	1.427.600,00	1.392.700,00	1.356.700,00	1.257.900,00	1.168.400,00
223	Transferaufwand	1.996.600,00	2.061.400,00	2.133.200,00	2.195.000,00	2.266.600,00
2231	Transferaufwand an Träger des öffentlichen Rechts	1.796.400,00	1.861.200,00	1.933.000,00	1.994.800,00	2.066.400,00
2232	Transferaufwand an Beteiligungen	0,00	0,00	0,00	0,00	0,00
2233	Transferaufwand an Unternehmen (mit Finanzunternehmen)	0,00	0,00	0,00	0,00	0,00
2234	Transferaufwand an Haushalte und Organisationen ohne Erwerbscharakter	200.200,00	200.200,00	200.200,00	200.200,00	200.200,00
2235	Transferaufwand an das Ausland	0,00	0,00	0,00	0,00	0,00
2236	Investitions- und Tilgungszuschüsse zwischen Unternehmungen und Betrieben der Gebietskörperschaft und der Gebietskörperschaft	0,00	0,00	0,00	0,00	0,00
2237	Nicht finanzierungswirksamer Transferaufwand	0,00	0,00	0,00	0,00	0,00
224	Finanzaufwand	138.800,00	137.100,00	164.300,00	203.800,00	186.300,00
2241	Aufwendungen für Zinsen	137.800,00	136.100,00	163.300,00	202.800,00	185.300,00
2242	Zinsen und sonstige Aufwendungen aus derivativen Finanzinstrumenten mit und ohne Grundgeschäft	0,00	0,00	0,00	0,00	0,00
2243	Gewinnentnahmen von Unternehmungen und marktbestimmten Betrieben der Gebietskörperschaft (innerhalb der Gebietskörperschaft)	0,00	0,00	0,00	0,00	0,00
2244	Sonstiger Finanzaufwand	1.000,00	1.000,00	1.000,00	1.000,00	1.000,00
2245	Nicht finanzierungswirksamer Finanzaufwand	0,00	0,00	0,00	0,00	0,00
22	Summe Aufwendungen	7.339.900,00	7.352.200,00	7.527.400,00	7.534.000,00	7.543.500,00
SA0	Saldo (0) Nettoergebnis (21 - 22)	-19.300,00	-56.200,00	73.800,00	181.200,00	273.300,00
230	Entnahmen von Haushaltsrücklagen	0,00	0,00	0,00	0,00	0,00
2301	Entnahmen von Haushaltsrücklagen	0,00	0,00	0,00	0,00	0,00
240	Zuweisungen an Haushaltsrücklagen	102.400,00	0,00	0,00	0,00	0,00
2401	Zuweisungen an Haushaltsrücklagen	102.400,00	0,00	0,00	0,00	0,00
SA01	Saldo (01) Haushaltsrücklagen (230 - 240)	-102.400,00	0,00	0,00	0,00	0,00
SA00	Saldo (00) Nettoergebnis nach Haushaltsrücklagen (Saldo 0 + Saldo 01)	-121.700,00	-56.200,00	73.800,00	181.200,00	273.300,00

MFP - Finanzierungshaushalt Gesamt 1. und 2. Ebene
- interne Vergütungen enthalten

Voranschlag 2026 (Plan 2027 - 2030)

Marktgemeinde Fels am Wagram

MFP - Finanzierungshaushalt Gesamt 1. und 2. Ebene - interne Vergütungen enthalten

MVAG	Mittelverwendungs- und aufbringungsgruppen (1. und 2. Ebene)	VA 2026	Plan 2027	Plan 2028	Plan 2029	Plan 2030
311	Einzahlungen aus operativer Verwaltungstätigkeit	5.692.200,00	5.759.600,00	5.981.000,00	6.109.600,00	6.240.300,00
3111	Einzahlungen aus eigenen Abgaben	772.300,00	772.300,00	782.300,00	827.300,00	841.300,00
3112	Einzahlungen aus Ertragsanteilen	2.694.000,00	2.694.000,00	2.858.000,00	2.943.700,00	3.032.000,00
3113	Einzahlungen aus Gebühren	1.871.400,00	1.939.900,00	1.988.300,00	1.987.400,00	2.016.700,00
3114	Einzahlungen aus Leistungen	215.300,00	214.200,00	213.200,00	212.000,00	211.100,00
3115	Einzahlungen aus Besitz und wirtschaftlicher Tätigkeit	76.100,00	76.100,00	76.100,00	76.100,00	76.100,00
3116	Einzahlungen aus Veräußerung von geringwertigen Wirtschaftsgütern (GWG) und sonstige Einzahlungen	63.100,00	63.100,00	63.100,00	63.100,00	63.100,00
312	Einzahlungen aus Transfers	1.358.300,00	1.342.200,00	1.359.900,00	1.372.300,00	1.347.100,00
3121	Transferzahlungen von Trägern des öffentlichen Rechts	1.353.300,00	1.337.200,00	1.354.900,00	1.367.300,00	1.342.100,00
3122	Transferzahlungen von Beteiligungen	0,00	0,00	0,00	0,00	0,00
3123	Transferzahlungen von Unternehmen (inkl. Finanzunternehmen)	0,00	0,00	0,00	0,00	0,00
3124	Transferzahlungen von Haushalten und Organisationen ohne Erwerbscharakter	5.000,00	5.000,00	5.000,00	5.000,00	5.000,00
3125	Transferzahlungen vom Ausland	0,00	0,00	0,00	0,00	0,00
3126	Investitions- und Tilgungszuschüsse zwischen Unternehmungen und Betrieben der Gebietskörperschaft und der Gebietskörperschaft	0,00	0,00	0,00	0,00	0,00
313	Einzahlungen aus Finanzerträgen	0,00	0,00	0,00	0,00	0,00
3131	Einzahlungen aus Zinserträgen	0,00	0,00	0,00	0,00	0,00
3132	Einzahlungen aus Zinsen aus derivativen Finanzinstrumenten mit und ohne Grundgeschäft	0,00	0,00	0,00	0,00	0,00
3133	Einzahlungen aus Gewinnentnahmen von marktbestimmten Betrieben	0,00	0,00	0,00	0,00	0,00
3134	Sonstige Einzahlungen aus Finanzerträgen	0,00	0,00	0,00	0,00	0,00
3135	Einzahlungen aus Dividenden/Gewinnausschüttungen	0,00	0,00	0,00	0,00	0,00
31	Summe Einzahlungen operative Gebarung	7.050.500,00	7.101.800,00	7.340.900,00	7.481.900,00	7.587.400,00
321	Auszahlungen aus Personalaufwand	1.683.900,00	1.707.100,00	1.802.000,00	1.774.700,00	1.809.700,00
3211	Auszahlungen für Personalaufwand (Bezüge, Nebengebühren, und Mehrleistungsvergütungen)	1.336.700,00	1.363.000,00	1.445.500,00	1.411.400,00	1.435.300,00
3212	Auszahlungen für gesetzliche und freiwillige Sozialaufwendungen	347.200,00	344.100,00	356.500,00	363.300,00	374.400,00
3213	Auszahlungen aus sonstigem Personalaufwand	0,00	0,00	0,00	0,00	0,00
322	Auszahlungen aus Sachaufwand	2.007.000,00	2.024.500,00	2.044.500,00	2.053.200,00	2.064.200,00
3221	Auszahlungen für Gebrauchs- und Verbrauchsgüter, Handelswaren	128.700,00	128.700,00	128.800,00	128.700,00	128.700,00
3222	Auszahlungen für Verwaltungs- und Betriebsaufwand	229.600,00	229.600,00	231.200,00	229.700,00	229.700,00
3223	Auszahlungen für Leasing- und Mietaufwand	21.700,00	21.700,00	21.700,00	21.700,00	21.700,00
3224	Auszahlungen für Instandhaltung	362.900,00	342.900,00	342.900,00	342.900,00	342.900,00
3225	Sonstige Auszahlungen aus Sachaufwand	1.264.100,00	1.301.600,00	1.319.900,00	1.330.200,00	1.341.200,00
3226	Auszahlungen aus der Inanspruchnahme von Haftungen	0,00	0,00	0,00	0,00	0,00

MVAG	Mittelverwendungs- und aufbringungsgruppen (1. und 2. Ebene)	VA 2026	Plan 2027	Plan 2028	Plan 2029	Plan 2030
323	Auszahlungen aus Transfers	1.996.600,00	2.061.400,00	2.133.200,00	2.195.000,00	2.266.600,00
3231	Transferzahlungen an Träger des öffentlichen Rechts	1.796.400,00	1.861.200,00	1.933.000,00	1.994.800,00	2.066.400,00
3232	Transferzahlungen an Beteiligungen	0,00	0,00	0,00	0,00	0,00
3233	Transferzahlungen an Unternehmen (inkl. Finanzunternehmen)	0,00	0,00	0,00	0,00	0,00
3234	Transferzahlungen an Haushalte und Organisationen ohne Erwerbscharakter	200.200,00	200.200,00	200.200,00	200.200,00	200.200,00
3235	Transferzahlungen an das Ausland	0,00	0,00	0,00	0,00	0,00
3236	Investitions- und Tilgungszuschüsse zwischen Unternehmungen und Betrieben der Gebietskörperschaft und der Gebietskörperschaft	0,00	0,00	0,00	0,00	0,00
324	Auszahlungen aus Finanzaufwand	138.800,00	137.100,00	164.300,00	203.800,00	186.300,00
3241	Auszahlungen für Zinsen	137.800,00	136.100,00	163.300,00	202.800,00	185.300,00
3242	Auszahlungen für Zinsen aus derivativen Finanzinstrumenten mit und ohne Grundgeschäft	0,00	0,00	0,00	0,00	0,00
3243	Auszahlungen aus Gewinnentnahmen von marktbestimmten Betrieben	0,00	0,00	0,00	0,00	0,00
3244	Sonstige Auszahlungen aus Finanzaufwendungen	1.000,00	1.000,00	1.000,00	1.000,00	1.000,00
32	Summe Auszahlungen operative Gebarung	5.826.300,00	5.930.100,00	6.144.000,00	6.226.700,00	6.326.800,00
SA1	Saldo (1) Geldfluss aus der operativen Gebarung (31 – 32)	1.224.200,00	1.171.700,00	1.196.900,00	1.255.200,00	1.260.600,00
331	Einzahlungen aus der Investitionstätigkeit	5.000,00	5.000,00	5.000,00	5.000,00	5.000,00
3311	Einzahlungen aus der Veräußerung von immateriellem Vermögen	0,00	0,00	0,00	0,00	0,00
3312	Einzahlungen aus der Veräußerung von Grundstücken und Grundstückeinrichtungen	5.000,00	5.000,00	5.000,00	5.000,00	5.000,00
3313	Einzahlungen aus der Veräußerung von Gebäuden und Bauten	0,00	0,00	0,00	0,00	0,00
3314	Einzahlungen aus der Veräußerung von technischen Anlagen, Fahrzeugen und Maschinen	0,00	0,00	0,00	0,00	0,00
3315	Einzahlungen aus der Veräußerung von Amts-, Betriebs- und Geschäftsausstattung	0,00	0,00	0,00	0,00	0,00
3316	Einzahlungen aus der Veräußerung von Kulturgütern	0,00	0,00	0,00	0,00	0,00
3317	Einzahlungen aus der Veräußerung von Beteiligungen	0,00	0,00	0,00	0,00	0,00
3318	Einzahlungen aus der Veräußerung von kofinanzierten Schutzbauten	0,00	0,00	0,00	0,00	0,00
332	Einzahlungen aus der Rückzahlung von Darlehen sowie gewährten Vorschüssen	0,00	0,00	0,00	0,00	0,00
3321	Einzahlungen aus Darlehen an Träger des öffentlichen Rechts	0,00	0,00	0,00	0,00	0,00
3322	Einzahlungen aus Darlehen an Beteiligungen	0,00	0,00	0,00	0,00	0,00
3323	Einzahlungen aus Darlehen an Unternehmen und Haushalte	0,00	0,00	0,00	0,00	0,00
3325	Einzahlungen aus Vorschüssen und Anzahlungen	0,00	0,00	0,00	0,00	0,00
333	Einzahlungen aus Kapitaltransfers	525.500,00	252.300,00	451.300,00	226.300,00	226.300,00
3331	Kapitaltransferzahlungen von Trägern des öffentlichen Rechts	443.000,00	194.800,00	363.800,00	168.800,00	168.800,00
3332	Kapitaltransferzahlungen von Beteiligungen	0,00	0,00	0,00	0,00	0,00
3333	Kapitaltransferzahlungen von Unternehmen	0,00	0,00	0,00	0,00	0,00
3334	Kapitaltransferzahlungen von Haushalten und Organisationen ohne Erwerbscharakter	82.500,00	57.500,00	87.500,00	57.500,00	57.500,00

Voranschlag 2026 (Plan 2027 - 2030)

Marktgemeinde Fels am Wagram

MFP - Finanzierungshaushalt Gesamt 1. und 2. Ebene - interne Vergütungen enthalten

MVAG	Mittelverwendungs- und aufbringungsgruppen (1. und 2. Ebene)	VA 2026	Plan 2027	Plan 2028	Plan 2029	Plan 2030
3335	Kapitaltransferzahlungen vom Ausland	0,00	0,00	0,00	0,00	0,00
33	Summe Einzahlungen investive Gebarung	530.500,00	257.300,00	456.300,00	231.300,00	231.300,00
341	Auszahlungen aus der Investitionstätigkeit	1.572.800,00	2.533.000,00	2.869.300,00	869.300,00	863.300,00
3411	Auszahlungen für den Erwerb von immateriellem Vermögen	25.800,00	25.800,00	10.800,00	10.800,00	10.800,00
3412	Auszahlungen für den Erwerb von Grundstücken und Grundstückseinrichtungen	1.374.500,00	526.000,00	416.000,00	516.000,00	810.000,00
3413	Auszahlungen für den Erwerb von Gebäuden und Bauten	1.000,00	1.939.700,00	2.401.000,00	301.000,00	1.000,00
3414	Auszahlungen für den Erwerb von technischen Anlagen, Fahrzeugen und Maschinen	130.000,00	0,00	0,00	0,00	0,00
3415	Auszahlungen für den Erwerb von Amts-, Betriebs- und Geschäftsausstattung	41.500,00	41.500,00	41.500,00	41.500,00	41.500,00
3416	Auszahlungen für den Erwerb von Kulturgütern	0,00	0,00	0,00	0,00	0,00
3417	Auszahlungen für den Erwerb von Beteiligungen	0,00	0,00	0,00	0,00	0,00
3418	Auszahlungen für den Erwerb von kofinanzierten Schutzbauten	0,00	0,00	0,00	0,00	0,00
342	Auszahlungen aus der Gewährung von Darlehen sowie gewährten Vorschüssen	0,00	0,00	0,00	0,00	0,00
3421	Auszahlungen von Darlehen an Träger des öffentlichen Rechts	0,00	0,00	0,00	0,00	0,00
3422	Auszahlungen von Darlehen an Beteiligungen	0,00	0,00	0,00	0,00	0,00
3423	Auszahlungen von Darlehen an Unternehmen und Haushalte	0,00	0,00	0,00	0,00	0,00
3425	Auszahlungen von Vorschüssen und Anzahlungen	0,00	0,00	0,00	0,00	0,00
343	Auszahlungen aus Kapitaltransfers	0,00	0,00	0,00	0,00	0,00
3431	Kapitaltransferzahlungen an Träger des öffentlichen Rechts	0,00	0,00	0,00	0,00	0,00
3432	Kapitaltransferzahlungen an Beteiligungen	0,00	0,00	0,00	0,00	0,00
3433	Kapitaltransferzahlungen an Unternehmen (Finanzunternehmen)	0,00	0,00	0,00	0,00	0,00
3434	Kapitaltransferzahlungen an Haushalte und Organisationen ohne Erwerbscharakter	0,00	0,00	0,00	0,00	0,00
3435	Kapitaltransferzahlungen an das Ausland	0,00	0,00	0,00	0,00	0,00
34	Summe Auszahlungen investive Gebarung	1.572.800,00	2.533.000,00	2.869.300,00	869.300,00	863.300,00
SA2	Saldo (2) Geldfluss aus der investiven Gebarung (33 – 34)	-1.042.300,00	-2.275.700,00	-2.413.000,00	-638.000,00	-632.000,00
SA3	Saldo (3) Nettofinanzierungssaldo (Saldo 1 + Saldo 2)	181.900,00	-1.104.000,00	-1.216.100,00	617.200,00	628.600,00
351	Einzahlungen aus der Aufnahme von Finanzschulden	300.000,00	1.500.000,00	1.775.000,00	0,00	0,00
3511	Einzahlungen aus empfangenen Darlehen von öffentlichen Körperschaften und Rechtsträgern	0,00	1.500.000,00	0,00	0,00	0,00
3512	Einzahlungen aus empfangenen Darlehen von Beteiligungen	0,00	0,00	0,00	0,00	0,00
3513	Einzahlungen aus empfangenen Darlehen von Unternehmen und privaten Haushalten	0,00	0,00	0,00	0,00	0,00
3514	Einzahlungen aus Finanzschulden (Finanzunternehmen)	300.000,00	0,00	1.775.000,00	0,00	0,00
3515	Einzahlungen aus Aufnahmen von Leasingverbindlichkeiten	0,00	0,00	0,00	0,00	0,00
353	Einzahlungen infolge eines Kapitaltausches bei derivativen Finanzinstrumenten mit Grundgeschäft	0,00	0,00	0,00	0,00	0,00

MVAG	Mittelverwendungs- und aufbringungsgruppen (1. und 2. Ebene)	VA 2026	Plan 2027	Plan 2028	Plan 2029	Plan 2030
3530	Einzahlungen infolge eines Kapitaltausches bei derivativen Finanzinstrumenten mit Grundgeschäft	0,00	0,00	0,00	0,00	0,00
355	Einzahlungen aus dem Abgang von Finanzinstrumenten	0,00	0,00	0,00	0,00	0,00
3550	Einzahlungen aus dem Abgang von Finanzinstrumenten	0,00	0,00	0,00	0,00	0,00
35	Summe Einzahlungen aus der Finanzierungstätigkeit	300.000,00	1.500.000,00	1.775.000,00	0,00	0,00
361	Auszahlungen aus der Tilgung von Finanzschulden	385.000,00	382.400,00	426.300,00	502.100,00	484.900,00
3611	Auszahlungen aus empfangenen Darlehen von öffentlichen Körperschaften und Rechtsträgern	84.000,00	77.600,00	127.600,00	127.600,00	129.100,00
3612	Auszahlungen aus empfangenen Darlehen von Beteiligungen	0,00	0,00	0,00	0,00	0,00
3613	Auszahlungen aus empfangenen Darlehen von Unternehmen und privaten Haushalten	17.400,00	20.800,00	16.700,00	21.600,00	16.800,00
3614	Auszahlungen aus Finanzschulden	283.600,00	284.000,00	282.000,00	352.900,00	339.000,00
3615	Auszahlungen aus Rückzahlungen von Leasingverbindlichkeiten	0,00	0,00	0,00	0,00	0,00
363	Auszahlungen infolge eines Kapitaltausches bei derivativen Finanzinstrumenten mit Grundgeschäft	0,00	0,00	0,00	0,00	0,00
3630	Auszahlungen infolge eines Kapitaltausches bei derivativen Finanzinstrumenten mit Grundgeschäft	0,00	0,00	0,00	0,00	0,00
365	Auszahlungen für den Erwerb von Finanzinstrumenten	0,00	0,00	0,00	0,00	0,00
3650	Auszahlungen für den Erwerb von Finanzinstrumenten	0,00	0,00	0,00	0,00	0,00
36	Summe Auszahlungen aus der Finanzierungstätigkeit	385.000,00	382.400,00	426.300,00	502.100,00	484.900,00
SA4	Saldo (4) Geldfluss aus der Finanzierungstätigkeit (35 – 36)	-85.000,00	1.117.600,00	1.348.700,00	-502.100,00	-484.900,00
SA5	Saldo (5) Geldfluss aus der voranschlagswirksamen Gebarung (Saldo 3 + Saldo 4)	96.900,00	13.600,00	132.600,00	115.100,00	143.700,00

MFP - Haushaltspotential (aufbauend auf der Ergebnisrechnung)

MVAG	Mittelverwendungs- und -aufbringungsgruppen	Mittelaufbringung	Mittelverwendung	Saldo
211	Erträge aus der operativen Verwaltungstätigkeit	5.775.300,00		
212	Erträge aus Transfers	1.545.300,00		
213	Finanzerträge	0,00		
Summe Erträge (SU 21)		7.320.600,00		
2117	Nicht finanzierungswirksame operative Erträge (Auflösung von Rückstellungen und Aktivierte Eigenleistungen)	-35.400,00		
2127	Nicht finanzierungswirksamer Transferertrag (Auflösung von Investitionszuschüssen)	-187.000,00		
2136	Sonstige nicht finanzierungswirksame Finanzerträge (Auflösung von RS Bewertung von Beteiligungen und aktiven Finanzinstrumenten)	0,00		
Nicht finanzwirksame Erträge		-222.400,00		
Finanzwirksame Erträge		7.098.200,00		
221	Personalaufwand		1.722.200,00	
222	Sachaufwand		3.482.300,00	
223	Transferaufwand		1.996.600,00	
224	Finanzaufwand		138.800,00	
Summe Aufwendungen (SU 22)			7.339.900,00	
2214	Nicht finanzierungswirksamer Personalaufwand (Dotierung RS für Abfertigungen, Jubiläum u. nicht konsumierte Urlaube)		-38.300,00	
2226	Nicht finanzierungswirksamer Sachaufwand (inkl. Abschreibungen, Dotierung von RS Prozess, ausstehende Rechnungen)		-1.427.600,00	
2237	Nicht finanzierungswirksamer Transferaufwand (Dotierungen von RS f. Pensionen)		0,00	
2245	Nicht finanzierungswirksamer Finanzaufwand (Wertberichtigungen zu Finanzinstrumenten, Aufwendungen aus der Bewertung von Beteiligungen)		0,00	
Nicht finanzwirksame Aufwendungen			-1.465.900,00	
Finanzwirksame Aufwendungen			5.874.000,00	
Finanzwirksames Ergebnis		7.098.200,00	5.874.000,00	1.224.200,00

MVAG	Mittelverwendungs- und -aufbringungsgruppen	Mittelaufbringung	Mittelverwendung	Saldo
332	Einzahlungen aus der Rückzahlung von Darlehen sowie gewährten Vorschüssen (ohne 332x mit Projektcode - Anzahlungen)	0,00		
1141	Vorräte (- Veränderung)	0,00		
1142	Gegebene Anzahlungen auf Vorräte (- Veränderung)	0,00		
1540	Passive Rechnungsabgrenzung	0,00		
	Einzahlungen der Kontengruppe 000-089, die keinem Projekt mit Projektcode 1 zugeordnet sind	5.000,00		
	Einzahlungen der Kontengruppe 30, die keinem Projekt mit Projektcode 1 zugeordnet sind	25.000,00		
	- Erträge der Kontogruppe 80 mit Projektcode 1	0,00		
2301	Entnahmen von Rücklagen endfälliger Darlehen (Kontengruppe 893)	0,00		
Jährliche wiederkehrende Einzahlungen		30.000,00		
36	Auszahlungen aus der Finanzierungstätigkeit (ohne Projektcode 1)		385.000,00	
2401	Zuweisung an Rücklagen endfälliger Darlehen (Kontengruppe 793)		0,00	
342	Auszahlungen aus der Gewährung von Darlehen sowie gewährten Vorschüssen (ohne 342x mit Projektcode - Anzahlungen)		0,00	
1141	Vorräte (+ Veränderung)		0,00	
1142	Gegebene Anzahlungen auf Vorräte (+ Veränderung)		0,00	
1170	Aktive Rechnungsabgrenzung		0,00	
	Auszahlungen (Investitionen) der Kontengruppe 000-083, die keinem Projekt mit Projektcode 1 zugeordnet sind		107.300,00	
Jährliche wiederkehrende Auszahlungen			492.300,00	
	Kontengruppe 871, KT der Ergebnisrechnung, mit Projektcode (BZ)	-611.800,00		
Summe Kapitaltransfers der Ergebnisrechnung		-611.800,00		
H1 Jährliches Haushaltspotential (Eigenmittel)		6.516.400,00	6.366.300,00	150.100,00
H4VJ Haushaltspotential Vorjahr (Endbestand HP-RL Vorjahr, Konto 935077 = AB)				0,00
H2 verfügbares Haushaltspotential (Eigenmittel)				150.100,00

MVAG	Mittelverwendungs- und -aufbringungsgruppen	Mittelaufbringung	Mittelverwendung	Saldo
Information 1 - Berechnung der tatsächlichen Liquidität		0,00	0,00	
im verfügbaren Haushaltspotential enthaltene Bedarfszuweisungen zur Liquiditätssteigerung aus Kontogruppe 871, KT der Ergebnisrechnung ohne Projektcode		0,00		
tatsächlicher Liquiditätsbedarf ohne Rücklagenauflösung (Abgang)		150.100,00		
2401	Zuweisungen an Haushaltsrücklagen (Kontengruppe 794)		0,00	
2401	Zuweisungen an Haushaltsrücklagen (Kontengruppe 795)		0,00	
Jährliche Aufwände für Rücklagen			0,00	
2301	Entnahmen von Haushaltsrücklagen (Kontengruppe 894)	0,00		
2301	Entnahmen von Haushaltsrücklagen (Kontengruppe 895)	0,00		
Jährliche RL-Erträge f. Investitionen (finanzw.)		0,00		
H3 verfügbares Haushaltspotential (Eigenmittel) nach finanzwirksamen Rücklagen		150.100,00	0,00	150.100,00
- Zuweisungen und Umbuchungen an investive Vorhaben			47.700,00	-47.700,00
+ Rückführungen und Umbuchungen von investiven Vorhaben		0,00		0,00
H4 kumuliertes Haushaltspotential (Eigenmittel) Endbestand		150.100,00	47.700,00	102.400,00

MVAG	Mittelverwendungs- und -aufbringungsgruppen	Mittelaufbringung	Mittelverwendung	Saldo
211	Erträge aus der operativen Verwaltungstätigkeit	5.767.800,00		
212	Erträge aus Transfers	1.528.200,00		
213	Finanzerträge	0,00		
Summe Erträge (SU 21)		7.296.000,00		
2117	Nicht finanzierungswirksame operative Erträge (Auflösung von Rückstellungen und Aktivierte Eigenleistungen)	-1.300,00		
2127	Nicht finanzierungswirksamer Transferertrag (Auflösung von Investitionszuschüssen)	-186.000,00		
2136	Sonstige nicht finanzierungswirksame Finanzerträge (Auflösung von RS Bewertung von Beteiligungen und aktiven Finanzinstrumenten)	0,00		
Nicht finanzwirksame Erträge		-187.300,00		
Finanzwirksame Erträge		7.108.700,00		
221	Personalaufwand		1.729.600,00	
222	Sachaufwand		3.424.100,00	
223	Transferaufwand		2.061.400,00	
224	Finanzaufwand		137.100,00	
Summe Aufwendungen (SU 22)			7.352.200,00	
2214	Nicht finanzierungswirksamer Personalaufwand (Dotierung RS für Abfertigungen, Jubiläum u. nicht konsumierte Urlaube)		-22.500,00	
2226	Nicht finanzierungswirksamer Sachaufwand (inkl. Abschreibungen, Dotierung von RS Prozess, ausstehende Rechnungen)		-1.392.700,00	
2237	Nicht finanzierungswirksamer Transferaufwand (Dotierungen von RS f. Pensionen)		0,00	
2245	Nicht finanzierungswirksamer Finanzaufwand (Wertberichtigungen zu Finanzinstrumenten, Aufwendungen aus der Bewertung von Beteiligungen)		0,00	
Nicht finanzwirksame Aufwendungen			-1.415.200,00	
Finanzwirksame Aufwendungen			5.937.000,00	
Finanzwirksames Ergebnis		7.108.700,00	5.937.000,00	1.171.700,00

MVAG	Mittelverwendungs- und -aufbringungsgruppen	Mittelaufbringung	Mittelverwendung	Saldo
332	Einzahlungen aus der Rückzahlung von Darlehen sowie gewährten Vorschüssen (ohne 332x mit Projektcode - Anzahlungen)	0,00		
1141	Vorräte (- Veränderung)	0,00		
1142	Gegebene Anzahlungen auf Vorräte (- Veränderung)	0,00		
1540	Passive Rechnungsabgrenzung	0,00		
	Einzahlungen der Kontengruppe 000-089, die keinem Projekt mit Projektcode 1 zugeordnet sind	5.000,00		
	Einzahlungen der Kontengruppe 30, die keinem Projekt mit Projektcode 1 zugeordnet sind	25.000,00		
	- Erträge der Kontogruppe 80 mit Projektcode 1	0,00		
2301	Entnahmen von Rücklagen endfälliger Darlehen (Kontengruppe 893)	0,00		
Jährliche wiederkehrende Einzahlungen		30.000,00		
36	Auszahlungen aus der Finanzierungstätigkeit (ohne Projektcode 1)		382.400,00	
2401	Zuweisung an Rücklagen endfälliger Darlehen (Kontengruppe 793)		0,00	
342	Auszahlungen aus der Gewährung von Darlehen sowie gewährten Vorschüssen (ohne 342x mit Projektcode - Anzahlungen)		0,00	
1141	Vorräte (+ Veränderung)		0,00	
1142	Gegebene Anzahlungen auf Vorräte (+ Veränderung)		0,00	
1170	Aktive Rechnungsabgrenzung		0,00	
	Auszahlungen (Investitionen) der Kontengruppe 000-083, die keinem Projekt mit Projektcode 1 zugeordnet sind		107.300,00	
Jährliche wiederkehrende Auszahlungen			489.700,00	
	Kontengruppe 871, KT der Ergebnisrechnung, mit Projektcode (BZ)	-611.800,00		
Summe Kapitaltransfers der Ergebnisrechnung		-611.800,00		
H1 Jährliches Haushaltspotential (Eigenmittel)		6.526.900,00	6.426.700,00	100.200,00
H4VJ Haushaltspotential Vorjahr (Endbestand HP-RL Vorjahr, Konto 935077 = AB)				102.400,00
H2 verfügbares Haushaltspotential (Eigenmittel)				202.600,00

MVAG	Mittelverwendungs- und -aufbringungsgruppen	Mittelaufbringung	Mittelverwendung	Saldo
Information 1 - Berechnung der tatsächlichen Liquidität		0,00	0,00	
im verfügbaren Haushaltspotential enthaltene Bedarfszuweisungen zur Liquiditätssteigerung aus Kontogruppe 871, KT der Ergebnisrechnung ohne Projektcode		0,00		
tatsächlicher Liquiditätsbedarf ohne Rücklagenauflösung (Abgang)		202.600,00		
2401	Zuweisungen an Haushaltsrücklagen (Kontengruppe 794)		0,00	
2401	Zuweisungen an Haushaltsrücklagen (Kontengruppe 795)		0,00	
Jährliche Aufwände für Rücklagen			0,00	
2301	Entnahmen von Haushaltsrücklagen (Kontengruppe 894)	0,00		
2301	Entnahmen von Haushaltsrücklagen (Kontengruppe 895)	0,00		
Jährliche RL-Erträge f. Investitionen (finanzw.)		0,00		
H3 verfügbares Haushaltspotential (Eigenmittel) nach finanzwirksamen Rücklagen		202.600,00	0,00	202.600,00
- Zuweisungen und Umbuchungen an investive Vorhaben			6.900,00	-6.900,00
+ Rückführungen und Umbuchungen von investiven Vorhaben		0,00		0,00
H4 kumuliertes Haushaltspotential (Eigenmittel) Endbestand		202.600,00	6.900,00	195.700,00

MVAG	Mittelverwendungs- und -aufbringungsgruppen	Mittelaufbringung	Mittelverwendung	Saldo
211	Erträge aus der operativen Verwaltungstätigkeit	6.055.500,00		
212	Erträge aus Transfers	1.545.700,00		
213	Finanzerträge	0,00		
Summe Erträge (SU 21)		7.601.200,00		
2117	Nicht finanzierungswirksame operative Erträge (Auflösung von Rückstellungen und Aktivierte Eigenleistungen)	-67.600,00		
2127	Nicht finanzierungswirksamer Transferertrag (Auflösung von Investitionszuschüssen)	-185.800,00		
2136	Sonstige nicht finanzierungswirksame Finanzerträge (Auflösung von RS Bewertung von Beteiligungen und aktiven Finanzinstrumenten)	0,00		
Nicht finanzwirksame Erträge		-253.400,00		
Finanzwirksame Erträge		7.347.800,00		
221	Personalaufwand		1.821.800,00	
222	Sachaufwand		3.408.100,00	
223	Transferaufwand		2.133.200,00	
224	Finanzaufwand		164.300,00	
Summe Aufwendungen (SU 22)			7.527.400,00	
2214	Nicht finanzierungswirksamer Personalaufwand (Dotierung RS für Abfertigungen, Jubiläum u. nicht konsumierte Urlaube)		-19.800,00	
2226	Nicht finanzierungswirksamer Sachaufwand (inkl. Abschreibungen, Dotierung von RS Prozess, ausstehende Rechnungen)		-1.356.700,00	
2237	Nicht finanzierungswirksamer Transferaufwand (Dotierungen von RS f. Pensionen)		0,00	
2245	Nicht finanzierungswirksamer Finanzaufwand (Wertberichtigungen zu Finanzinstrumenten, Aufwendungen aus der Bewertung von Beteiligungen)		0,00	
Nicht finanzwirksame Aufwendungen			-1.376.500,00	
Finanzwirksame Aufwendungen			6.150.900,00	
Finanzwirksames Ergebnis		7.347.800,00	6.150.900,00	1.196.900,00

MVAG	Mittelverwendungs- und -aufbringungsgruppen	Mittelaufbringung	Mittelverwendung	Saldo
332	Einzahlungen aus der Rückzahlung von Darlehen sowie gewährten Vorschüssen (ohne 332x mit Projektcode - Anzahlungen)	0,00		
1141	Vorräte (- Veränderung)	0,00		
1142	Gegebene Anzahlungen auf Vorräte (- Veränderung)	0,00		
1540	Passive Rechnungsabgrenzung	0,00		
	Einzahlungen der Kontengruppe 000-089, die keinem Projekt mit Projektcode 1 zugeordnet sind	5.000,00		
	Einzahlungen der Kontengruppe 30, die keinem Projekt mit Projektcode 1 zugeordnet sind	25.000,00		
	- Erträge der Kontogruppe 80 mit Projektcode 1	0,00		
2301	Entnahmen von Rücklagen endfälliger Darlehen (Kontengruppe 893)	0,00		
Jährliche wiederkehrende Einzahlungen		30.000,00		
36	Auszahlungen aus der Finanzierungstätigkeit (ohne Projektcode 1)		426.300,00	
2401	Zuweisung an Rücklagen endfälliger Darlehen (Kontengruppe 793)		0,00	
342	Auszahlungen aus der Gewährung von Darlehen sowie gewährten Vorschüssen (ohne 342x mit Projektcode - Anzahlungen)		0,00	
1141	Vorräte (+ Veränderung)		0,00	
1142	Gegebene Anzahlungen auf Vorräte (+ Veränderung)		0,00	
1170	Aktive Rechnungsabgrenzung		0,00	
	Auszahlungen (Investitionen) der Kontengruppe 000-083, die keinem Projekt mit Projektcode 1 zugeordnet sind		92.300,00	
Jährliche wiederkehrende Auszahlungen			518.600,00	
	Kontengruppe 871, KT der Ergebnisrechnung, mit Projektcode (BZ)	-611.800,00		
Summe Kapitaltransfers der Ergebnisrechnung		-611.800,00		
H1 Jährliches Haushaltspotential (Eigenmittel)		6.766.000,00	6.669.500,00	96.500,00
H4VJ Haushaltspotential Vorjahr (Endbestand HP-RL Vorjahr, Konto 935077 = AB)				195.700,00
H2 verfügbares Haushaltspotential (Eigenmittel)				292.200,00

MVAG	Mittelverwendungs- und -aufbringungsgruppen	Mittelaufbringung	Mittelverwendung	Saldo
Information 1 - Berechnung der tatsächlichen Liquidität		0,00	0,00	
im verfügbaren Haushaltspotential enthaltene Bedarfszuweisungen zur Liquiditätssteigerung aus Kontogruppe 871, KT der Ergebnisrechnung ohne Projektcode		0,00		
tatsächlicher Liquiditätsbedarf ohne Rücklagenauflösung (Abgang)		292.200,00		
2401	Zuweisungen an Haushaltsrücklagen (Kontengruppe 794)		0,00	
2401	Zuweisungen an Haushaltsrücklagen (Kontengruppe 795)		0,00	
Jährliche Aufwände für Rücklagen			0,00	
2301	Entnahmen von Haushaltsrücklagen (Kontengruppe 894)	0,00		
2301	Entnahmen von Haushaltsrücklagen (Kontengruppe 895)	0,00		
Jährliche RL-Erträge f. Investitionen (finanzw.)		0,00		
H3 verfügbares Haushaltspotential (Eigenmittel) nach finanzwirksamen Rücklagen		292.200,00	0,00	292.200,00
- Zuweisungen und Umbuchungen an investive Vorhaben			6.900,00	-6.900,00
+ Rückführungen und Umbuchungen von investiven Vorhaben		0,00		0,00
H4 kumuliertes Haushaltspotential (Eigenmittel) Endbestand		292.200,00	6.900,00	285.300,00

MVAG	Mittelverwendungs- und -aufbringungsgruppen	Mittelaufbringung	Mittelverwendung	Saldo
211	Erträge aus der operativen Verwaltungstätigkeit	6.157.400,00		
212	Erträge aus Transfers	1.557.800,00		
213	Finanzerträge	0,00		
Summe Erträge (SU 21)		7.715.200,00		
2117	Nicht finanzierungswirksame operative Erträge (Auflösung von Rückstellungen und Aktivierte Eigenleistungen)	-21.200,00		
2127	Nicht finanzierungswirksamer Transferertrag (Auflösung von Investitionszuschüssen)	-185.500,00		
2136	Sonstige nicht finanzierungswirksame Finanzerträge (Auflösung von RS Bewertung von Beteiligungen und aktiven Finanzinstrumenten)	0,00		
Nicht finanzwirksame Erträge		-206.700,00		
Finanzwirksame Erträge		7.508.500,00		
221	Personalaufwand		1.797.500,00	
222	Sachaufwand		3.337.700,00	
223	Transferaufwand		2.195.000,00	
224	Finanzaufwand		203.800,00	
Summe Aufwendungen (SU 22)			7.534.000,00	
2214	Nicht finanzierungswirksamer Personalaufwand (Dotierung RS für Abfertigungen, Jubiläum u. nicht konsumierte Urlaube)		-22.800,00	
2226	Nicht finanzierungswirksamer Sachaufwand (inkl. Abschreibungen, Dotierung von RS Prozess, ausstehende Rechnungen)		-1.257.900,00	
2237	Nicht finanzierungswirksamer Transferaufwand (Dotierungen von RS f. Pensionen)		0,00	
2245	Nicht finanzierungswirksamer Finanzaufwand (Wertberichtigungen zu Finanzinstrumenten, Aufwendungen aus der Bewertung von Beteiligungen)		0,00	
Nicht finanzwirksame Aufwendungen			-1.280.700,00	
Finanzwirksame Aufwendungen			6.253.300,00	
Finanzwirksames Ergebnis		7.508.500,00	6.253.300,00	1.255.200,00

MVAG	Mittelverwendungs- und -aufbringungsgruppen	Mittelaufbringung	Mittelverwendung	Saldo
332	Einzahlungen aus der Rückzahlung von Darlehen sowie gewährten Vorschüssen (ohne 332x mit Projektcode - Anzahlungen)	0,00		
1141	Vorräte (- Veränderung)	0,00		
1142	Gegebene Anzahlungen auf Vorräte (- Veränderung)	0,00		
1540	Passive Rechnungsabgrenzung	0,00		
	Einzahlungen der Kontengruppe 000-089, die keinem Projekt mit Projektcode 1 zugeordnet sind	5.000,00		
	Einzahlungen der Kontengruppe 30, die keinem Projekt mit Projektcode 1 zugeordnet sind	25.000,00		
	- Erträge der Kontogruppe 80 mit Projektcode 1	0,00		
2301	Entnahmen von Rücklagen endfälliger Darlehen (Kontengruppe 893)	0,00		
Jährliche wiederkehrende Einzahlungen		30.000,00		
36	Auszahlungen aus der Finanzierungstätigkeit (ohne Projektcode 1)		502.100,00	
2401	Zuweisung an Rücklagen endfälliger Darlehen (Kontengruppe 793)		0,00	
342	Auszahlungen aus der Gewährung von Darlehen sowie gewährten Vorschüssen (ohne 342x mit Projektcode - Anzahlungen)		0,00	
1141	Vorräte (+ Veränderung)		0,00	
1142	Gegebene Anzahlungen auf Vorräte (+ Veränderung)		0,00	
1170	Aktive Rechnungsabgrenzung		0,00	
	Auszahlungen (Investitionen) der Kontengruppe 000-083, die keinem Projekt mit Projektcode 1 zugeordnet sind		92.300,00	
Jährliche wiederkehrende Auszahlungen			594.400,00	
	Kontengruppe 871, KT der Ergebnisrechnung, mit Projektcode (BZ)	-611.800,00		
Summe Kapitaltransfers der Ergebnisrechnung		-611.800,00		
H1 Jährliches Haushaltspotential (Eigenmittel)		6.926.700,00	6.847.700,00	79.000,00
H4VJ Haushaltspotential Vorjahr (Endbestand HP-RL Vorjahr, Konto 935077 = AB)				285.300,00
H2 verfügbares Haushaltspotential (Eigenmittel)				364.300,00

MVAG	Mittelverwendungs- und -aufbringungsgruppen	Mittelaufbringung	Mittelverwendung	Saldo
Information 1 - Berechnung der tatsächlichen Liquidität		0,00	0,00	
im verfügbaren Haushaltspotential enthaltene Bedarfszuweisungen zur Liquiditätssteigerung aus Kontogruppe 871, KT der Ergebnisrechnung ohne Projektcode		0,00		
tatsächlicher Liquiditätsbedarf ohne Rücklagenauflösung (Abgang)		364.300,00		
2401	Zuweisungen an Haushaltsrücklagen (Kontengruppe 794)		0,00	
2401	Zuweisungen an Haushaltsrücklagen (Kontengruppe 795)		0,00	
Jährliche Aufwände für Rücklagen			0,00	
2301	Entnahmen von Haushaltsrücklagen (Kontengruppe 894)	0,00		
2301	Entnahmen von Haushaltsrücklagen (Kontengruppe 895)	0,00		
Jährliche RL-Erträge f. Investitionen (finanzw.)		0,00		
H3 verfügbares Haushaltspotential (Eigenmittel) nach finanzwirksamen Rücklagen		364.300,00	0,00	364.300,00
- Zuweisungen und Umbuchungen an investive Vorhaben			6.900,00	-6.900,00
+ Rückführungen und Umbuchungen von investiven Vorhaben		19.700,00		19.700,00
H4 kumuliertes Haushaltspotential (Eigenmittel) Endbestand		384.000,00	6.900,00	377.100,00

MVAG	Mittelverwendungs- und -aufbringungsgruppen	Mittelaufbringung	Mittelverwendung	Saldo
211	Erträge aus der operativen Verwaltungstätigkeit	6.287.000,00		
212	Erträge aus Transfers	1.529.800,00		
213	Finanzerträge	0,00		
Summe Erträge (SU 21)		7.816.800,00		
2117	Nicht finanzierungswirksame operative Erträge (Auflösung von Rückstellungen und Aktivierte Eigenleistungen)	-14.800,00		
2127	Nicht finanzierungswirksamer Transferertrag (Auflösung von Investitionszuschüssen)	-182.700,00		
2136	Sonstige nicht finanzierungswirksame Finanzerträge (Auflösung von RS Bewertung von Beteiligungen und aktiven Finanzinstrumenten)	0,00		
Nicht finanzwirksame Erträge		-197.500,00		
Finanzwirksame Erträge		7.619.300,00		
221	Personalaufwand		1.826.100,00	
222	Sachaufwand		3.264.500,00	
223	Transferaufwand		2.266.600,00	
224	Finanzaufwand		186.300,00	
Summe Aufwendungen (SU 22)			7.543.500,00	
2214	Nicht finanzierungswirksamer Personalaufwand (Dotierung RS für Abfertigungen, Jubiläum u. nicht konsumierte Urlaube)		-16.400,00	
2226	Nicht finanzierungswirksamer Sachaufwand (inkl. Abschreibungen, Dotierung von RS Prozess, ausstehende Rechnungen)		-1.168.400,00	
2237	Nicht finanzierungswirksamer Transferaufwand (Dotierungen von RS f. Pensionen)		0,00	
2245	Nicht finanzierungswirksamer Finanzaufwand (Wertberichtigungen zu Finanzinstrumenten, Aufwendungen aus der Bewertung von Beteiligungen)		0,00	
Nicht finanzwirksame Aufwendungen			-1.184.800,00	
Finanzwirksame Aufwendungen			6.358.700,00	
Finanzwirksames Ergebnis		7.619.300,00	6.358.700,00	1.260.600,00

MVAG	Mittelverwendungs- und -aufbringungsgruppen	Mittelaufbringung	Mittelverwendung	Saldo
332	Einzahlungen aus der Rückzahlung von Darlehen sowie gewährten Vorschüssen (ohne 332x mit Projektcode - Anzahlungen)	0,00		
1141	Vorräte (- Veränderung)	0,00		
1142	Gegebene Anzahlungen auf Vorräte (- Veränderung)	0,00		
1540	Passive Rechnungsabgrenzung	0,00		
	Einzahlungen der Kontengruppe 000-089, die keinem Projekt mit Projektcode 1 zugeordnet sind	5.000,00		
	Einzahlungen der Kontengruppe 30, die keinem Projekt mit Projektcode 1 zugeordnet sind	25.000,00		
	- Erträge der Kontogruppe 80 mit Projektcode 1	0,00		
2301	Entnahmen von Rücklagen endfälliger Darlehen (Kontengruppe 893)	0,00		
Jährliche wiederkehrende Einzahlungen		30.000,00		
36	Auszahlungen aus der Finanzierungstätigkeit (ohne Projektcode 1)		484.900,00	
2401	Zuweisung an Rücklagen endfälliger Darlehen (Kontengruppe 793)		0,00	
342	Auszahlungen aus der Gewährung von Darlehen sowie gewährten Vorschüssen (ohne 342x mit Projektcode - Anzahlungen)		0,00	
1141	Vorräte (+ Veränderung)		0,00	
1142	Gegebene Anzahlungen auf Vorräte (+ Veränderung)		0,00	
1170	Aktive Rechnungsabgrenzung		0,00	
	Auszahlungen (Investitionen) der Kontengruppe 000-083, die keinem Projekt mit Projektcode 1 zugeordnet sind		92.300,00	
Jährliche wiederkehrende Auszahlungen			577.200,00	
	Kontengruppe 871, KT der Ergebnisrechnung, mit Projektcode (BZ)	-611.800,00		
Summe Kapitaltransfers der Ergebnisrechnung		-611.800,00		
H1 Jährliches Haushaltspotential (Eigenmittel)		7.037.500,00	6.935.900,00	101.600,00
H4VJ Haushaltspotential Vorjahr (Endbestand HP-RL Vorjahr, Konto 935077 = AB)				377.100,00
H2 verfügbares Haushaltspotential (Eigenmittel)				478.700,00

MVAG	Mittelverwendungs- und -aufbringungsgruppen	Mittelaufbringung	Mittelverwendung	Saldo
Information 1 - Berechnung der tatsächlichen Liquidität		0,00	0,00	
im verfügbaren Haushaltspotential enthaltene Bedarfszuweisungen zur Liquiditätssteigerung aus Kontogruppe 871, KT der Ergebnisrechnung ohne Projektcode		0,00		
tatsächlicher Liquiditätsbedarf ohne Rücklagenauflösung (Abgang)		478.700,00		
2401	Zuweisungen an Haushaltsrücklagen (Kontengruppe 794)		0,00	
2401	Zuweisungen an Haushaltsrücklagen (Kontengruppe 795)		0,00	
Jährliche Aufwände für Rücklagen			0,00	
2301	Entnahmen von Haushaltsrücklagen (Kontengruppe 894)	0,00		
2301	Entnahmen von Haushaltsrücklagen (Kontengruppe 895)	0,00		
Jährliche RL-Erträge f. Investitionen (finanzw.)		0,00		
H3 verfügbares Haushaltspotential (Eigenmittel) nach finanzwirksamen Rücklagen		478.700,00	0,00	478.700,00
- Zuweisungen und Umbuchungen an investive Vorhaben			6.900,00	-6.900,00
+ Rückführungen und Umbuchungen von investiven Vorhaben		25.000,00		25.000,00
H4 kumuliertes Haushaltspotential (Eigenmittel) Endbestand		503.700,00	6.900,00	496.800,00

MFP - Schuldenentwicklung

Bezeichnung	VA 2026	Plan 2027	Plan 2028	Plan 2029	Plan 2030
Gesamte Schulden					
Buchwert 01.01.	5.503.400	5.418.400	6.536.000	7.884.700	7.382.100
Zugang	300.000	1.500.000	1.775.000	0	0
Tilgung	385.000	382.400	426.300	502.100	484.900
Buchwert 31.12.	5.418.400	6.536.000	7.884.700	7.382.600	6.897.200
Zinsen	131.800	130.100	157.300	196.800	179.300
Ersätze	182.400	166.200	246.600	263.900	238.800
Gesamt-Schuldendienst	516.800	512.500	583.600	698.900	664.200
nicht Maastricht-relevante Schulden					
Buchwert 01.01.	656.600	877.600	786.600	701.400	611.800
Zugang	300.000	0	0	0	0
Tilgung	79.000	91.000	85.200	89.100	86.700
Buchwert 31.12.	877.600	786.600	701.400	612.300	525.100
Zinsen	13.600	20.100	17.000	18.400	13.400
Ersätze	0	0	0	0	0
Gesamt-Schuldendienst	92.600	111.100	102.200	107.500	100.100
Maastricht-relevante Schulden					
Buchwert 01.01.	4.846.800	4.540.800	5.749.400	7.183.300	6.770.300
Zugang	0	1.500.000	1.775.000	0	0
Tilgung	306.000	291.400	341.100	413.000	398.200
Buchwert 31.12.	4.540.800	5.749.400	7.183.300	6.770.300	6.372.100
Zinsen	118.200	110.000	140.300	178.400	165.900
Ersätze	182.400	166.200	246.600	263.900	238.800
Gesamt-Schuldendienst	424.200	401.400	481.400	591.400	564.100

Seite	Inhalt
1	Vorbericht
55	Ergebnishaushalt Gesamt 1. Ebene (Anlage 1a) - interne Vergütungen enthalten
59	Finanzierungshaushalt Gesamt 1. Ebene (Anlage 1b) - interne Vergütungen enthalten
63	Ergebnishaushalt Gesamt 1. und 2. Ebene (Anlage 1a) - interne Vergütungen enthalten
67	Finanzierungshaushalt Gesamt 1. und 2. Ebene (Anlage 1b) - interne Vergütungen enthalten
73	Ergebnishaushalt Bereichsbudget 1. und 2. Ebene (Anlage 1a)
95	Finanzierungshaushalt Bereichsbudget 1. und 2. Ebene (Anlage 1b)
137	Ergebnis- und Finanzierungsvoranschlag Detailnachweis
213	Haushaltspotential (aufbauend auf der Ergebnisrechnung)
219	Nachweis der Investitionstätigkeit
237	Nachweis der sonstigen Investitionen (nur VC 2)
241	Dienstpostenplan
245	Personaldaten iSd ÖStp (Anlage 4)
251	Querschnitt (Anlage 5b)
255	Nachweis über Transferzahlungen (Anlage 6a)
259	Nachweis über Haushaltsrücklagen und Zahlungsmittelreserven (Anlage 6b)
263	Einzelnachweis über Finanzschulden und Schuldendienst (Anlage 6c)
285	Nachweis über haushaltsinterne Vergütungen (Anlage 6f)
289	Leasingspiegel (Anlage 6i)
293	Rückstellungsspiegel (Anlage 6q)
297	Nachweis Vermögen mit abgeänderter Nutzungsdauer
301	MFP - Ergebnishaushalt Gesamt 1. Ebene - interne Vergütungen enthalten
305	MFP - Finanzierungshaushalt Gesamt 1. Ebene - interne Vergütungen enthalten
309	MFP - Ergebnishaushalt Gesamt 1. und 2. Ebene - interne Vergütungen enthalten
313	MFP - Finanzierungshaushalt Gesamt 1. und 2. Ebene - interne Vergütungen enthalten
319	MFP - Haushaltspotential (aufbauend auf der Ergebnisrechnung)
337	MFP - Schuldenentwicklung