



Marktgemeinde Fels am Wagram

Rechnungsabschluss 2024

Vorbericht



Marktgemeinde Fels am Wagram

3481 Fels am Wagram, Wiener Straße 15, Bezirk Tulln, NÖ

Tel.: (02738) 2381 Fax: 2381-22 homepage: www.fels-wagram.gv.at

E-Mail: gemeinde@fels-wagram.gv.at

Vorbericht

zum

Rechnungsabschluss 2024

Dieser Vorbericht soll einen ausführlichen, aber möglichst leicht verständlichen, Überblick zum Rechnungsabschluss 2024 bieten. Der Rechnungsabschluss 2024 wird vom 11.03.2025 bis zum 28.03.2025 zur öffentlichen Einsicht im Gemeindeamt Fels aufliegen und dauerhaft auf der Gemeindehomepage zum Download bereitstehen. Es können hierzu Stellungnahmen eingebracht werden. Spätestens bei Beginn der öffentlichen Auflage werden auch alle GemeinderätInnen sowie das Amt der NÖ Landesregierung eine Version erhalten. Im Auflagezeitraum wird dieser auch vom Prüfungsausschuss voraussichtlich am 14.03.2025 geprüft werden. Der Rechnungsabschluss wird auch in einer Finanzen-Ausschusssitzung am 18.03.2025 und in einer Gemeindevorstandssitzung am 24.03.2025 behandelt werden. Die Beschlussfassung hierzu wird in einer Gemeinderatssitzung am 31.03.2025 erfolgen.

Trotz dessen, dass im Kalenderjahr 2024 für ALLE Gemeinden Österreichs die Auswirkungen der Corona-Krise sowie der Ukraine-Krise, wie eine hohe Inflation, stark gestiegene Zinsen, höhere Energiekosten, höhere Personalkosten, etc. deutlich zu spüren waren, und von 2011 bis 2023 bei den großen Gemeindeabgaben keine Gebührenerhöhungen erfolgten konnte die Marktgemeinde Fels am Wagram auch das sehr herausfordernde Jahr 2024 nicht nur mit einem POSITIVEN Haushaltspotential abschließen, sondern parallel auch wieder noch zahlreiche außerordentliche investive Projekte umsetzen. Es wurden hierbei nicht nur die im Voranschlag geplanten Projekte, sondern viele weitere, realisiert.

1) Allgemeine Erläuterung zu Rechnungsabschlüssen und Gemeindefinanzen

Drei-Komponentensystem

Das integrierte Rechnungswesen zeigt 3 relevante Steuerungsebenen:



Quelle: Erstmalige Erfassung und Bewertung von Vermögen gem. VRV 2015;
Kommunalakademie Leitfadens Band 12, 2018

Die drei wesentlichen Abschnitte von Rechnungsabschlüssen österreichischer Gemeinden

Ergebnis- & Finanzierungsvoranschlag



Gliederung der Detailkonten in Rechnungsabschlüssen österreichischer Gemeinden

Quelle: KdZ; eigene Darstellung (2024) auf Basis BMF (2023): Unterlagen zum Finanzausgleich 2022 sowie Statistik Austria (2023): Gemeindefinanzdaten 2022.

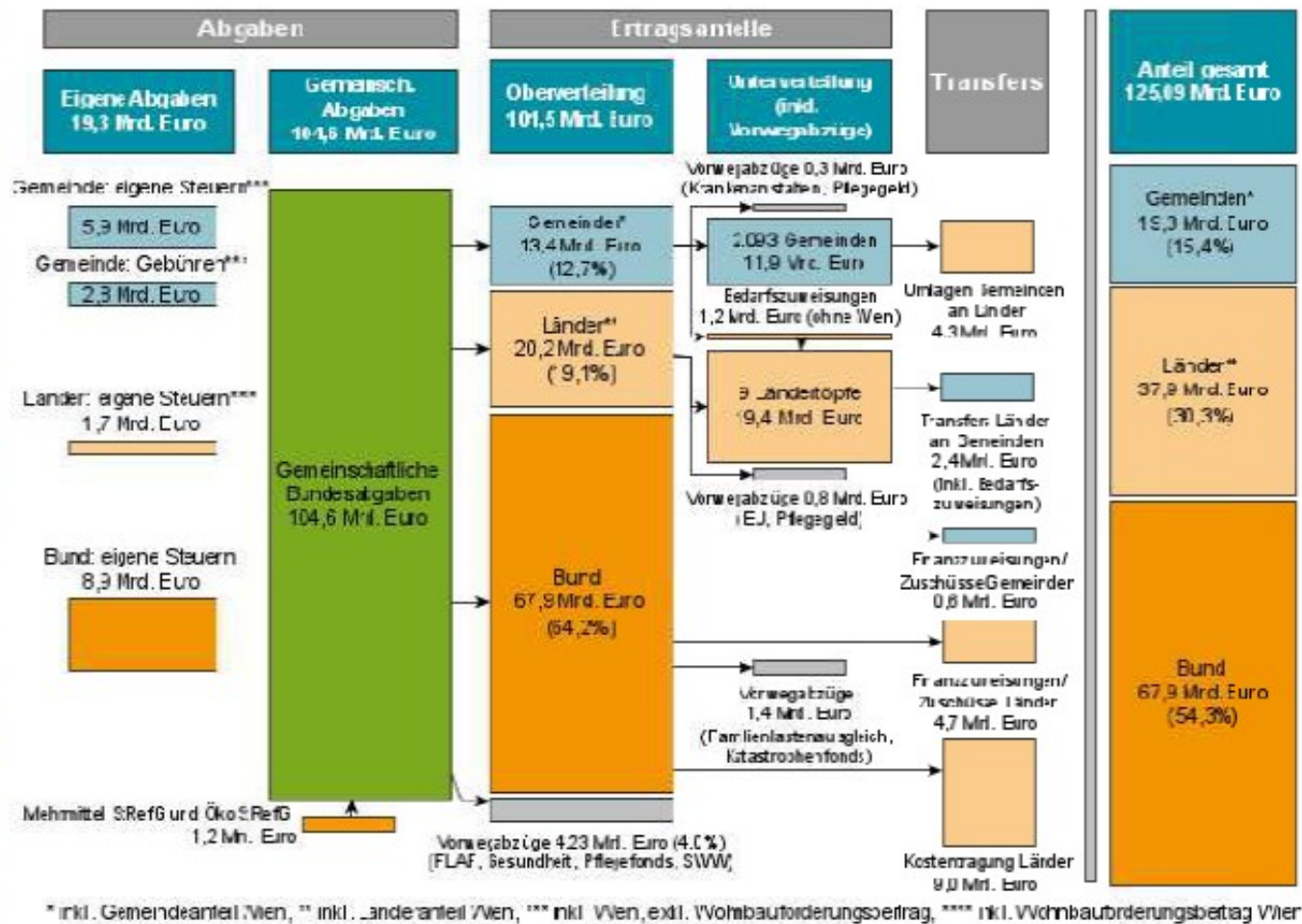
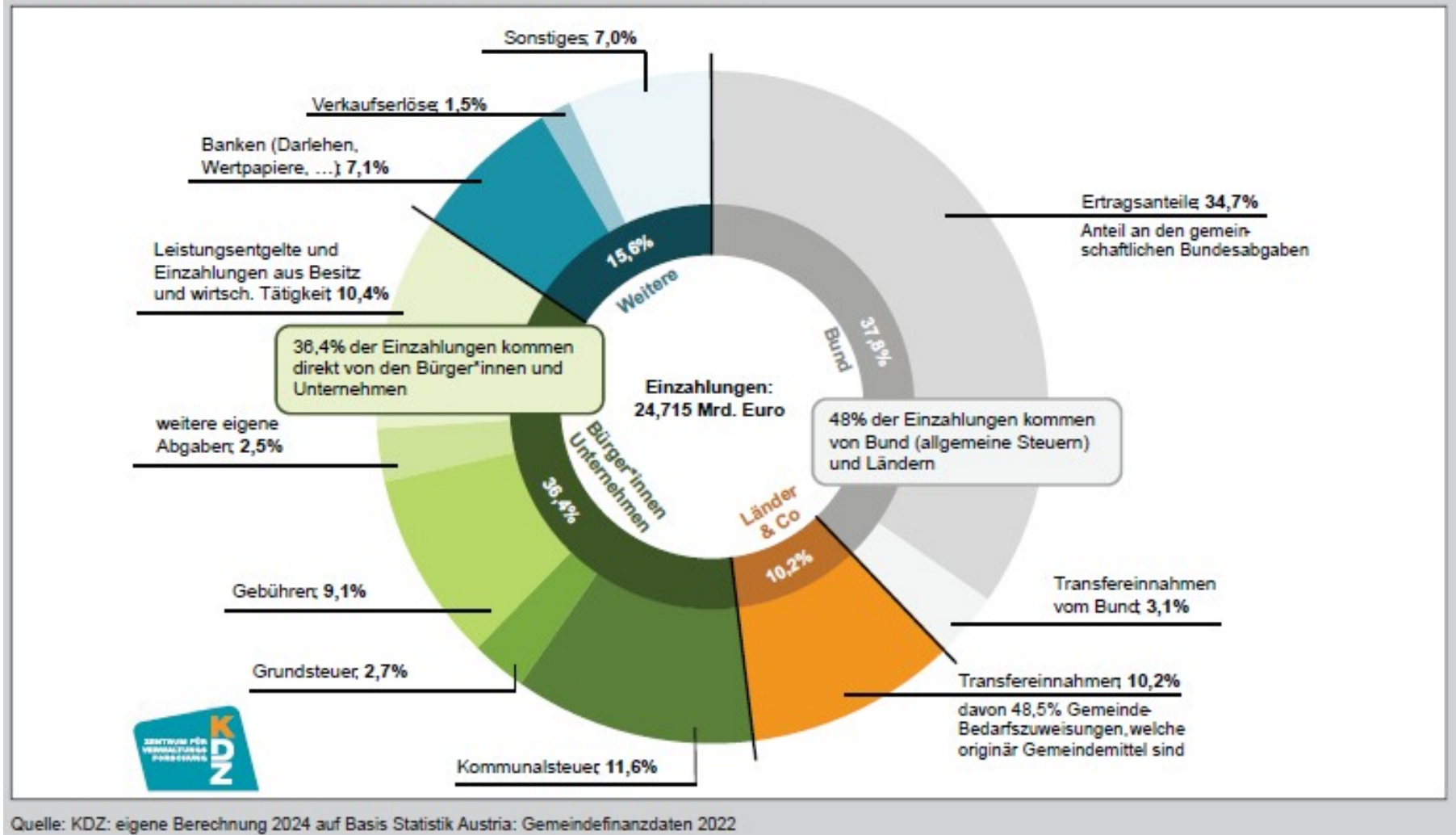


Abbildung 5: Die Elemente des Finanzausgleichs, 2022

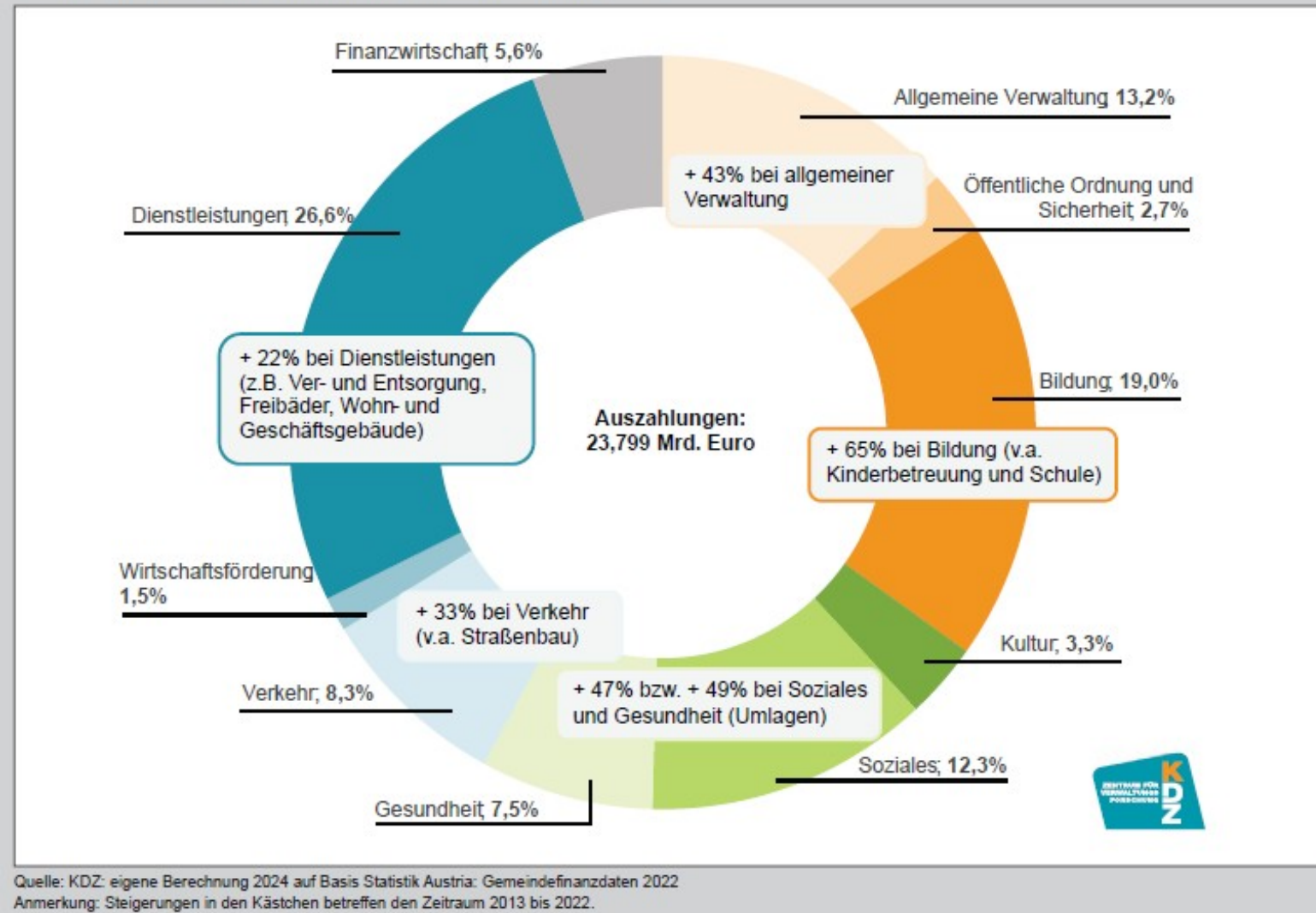
Österreichischer Finanzausgleich 2022 (→ hellblaue Bereiche beziehen sich auf Gemeinden)

Abbildung 10: *Einzahlungen der Gemeinden im Überblick, 2022*



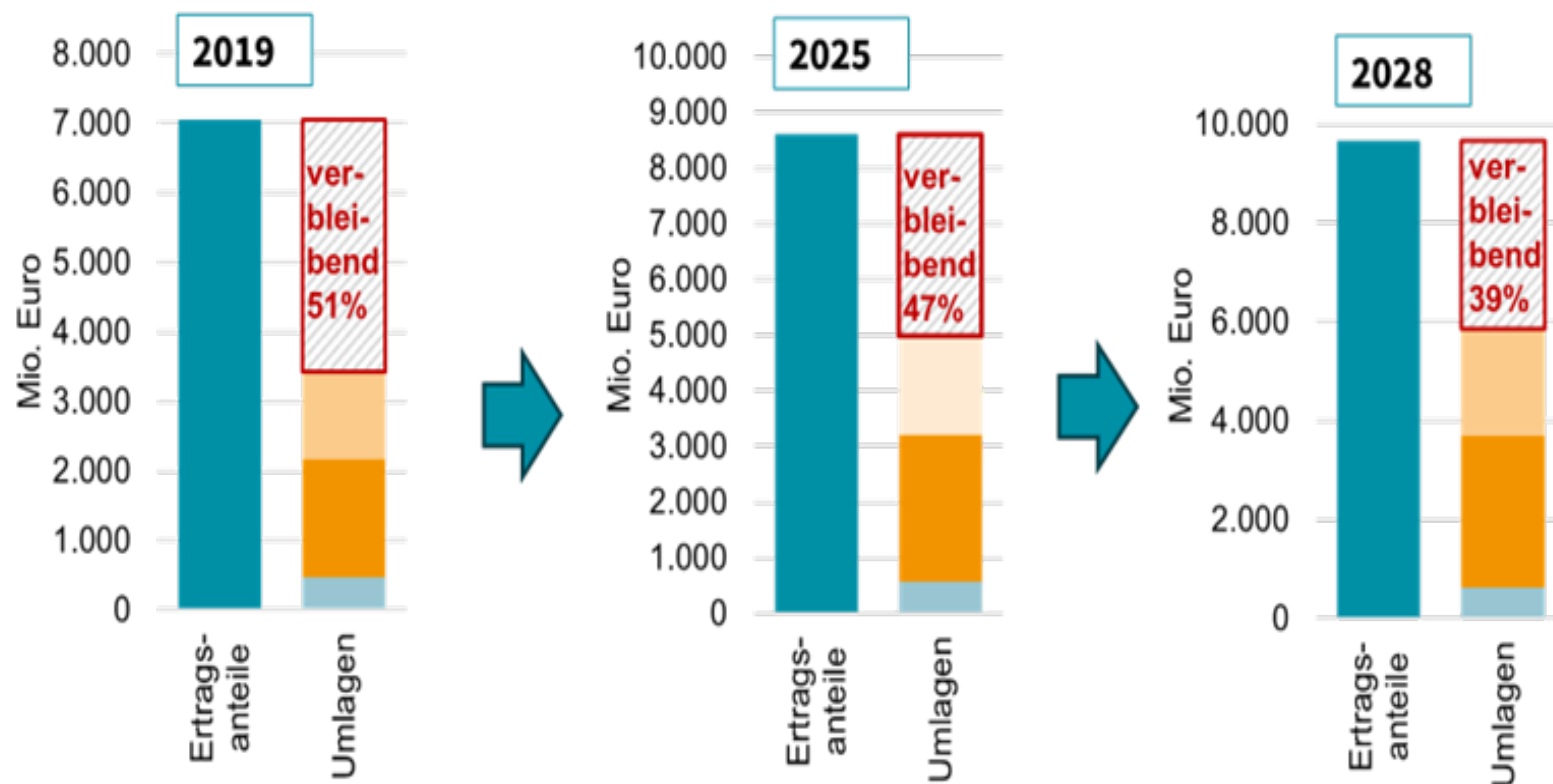
Schemadarstellung der Einnahmenquellen der österreichischen Gemeinden

Abbildung 14: Auszahlungen nach Aufgabenbereichen, 2022



Schemadarstellung der Ausgabenbereiche der österreichischen Gemeinden

2) Finanzielle Rahmenbedingungen im Jahr 2024

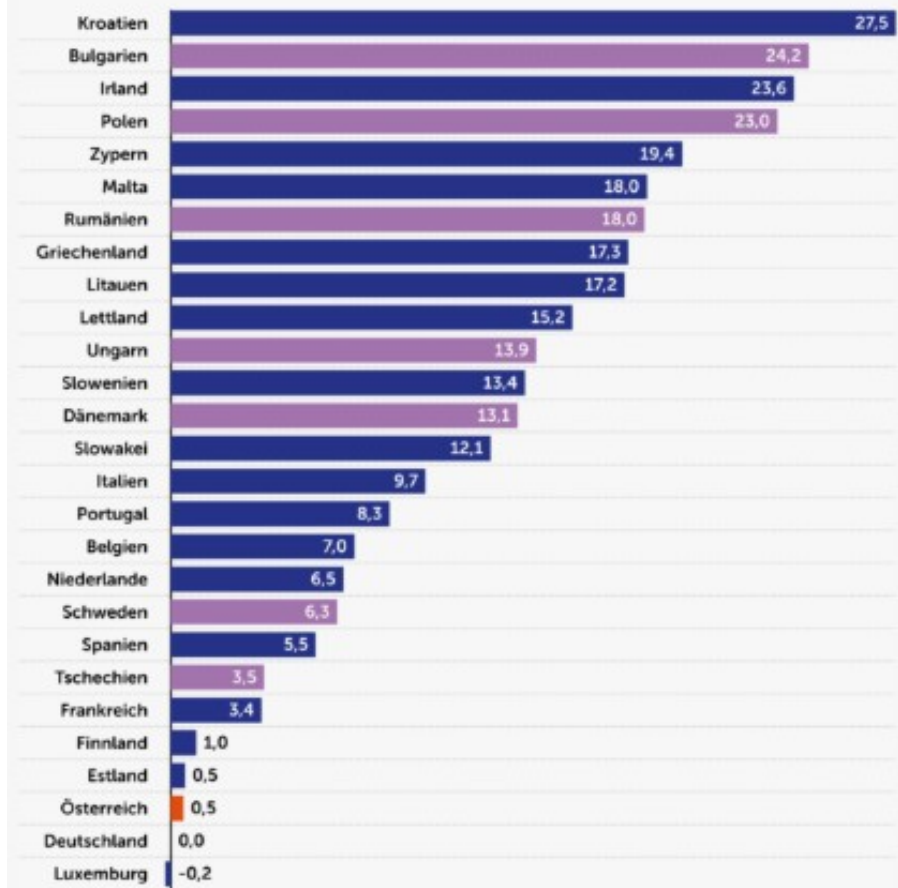


Während 2019 noch 51% der Ertragsanteile für die kommunale Daseinsvorsorge verblieben, werden es 2028 nach Abzug der drei großen Umlagen nur mehr 39% sein.

Entwicklung der Nettoertragsanteile der österreichischen Gemeinden, wenn keine Gegenmaßnahmen erfolgen.

Auf der Suche nach Wachstum

– Veränderung des realen BIP pro Kopf, 2019 bis 2026 in Prozent



Quelle: Agenda Austria, EU Kommission.

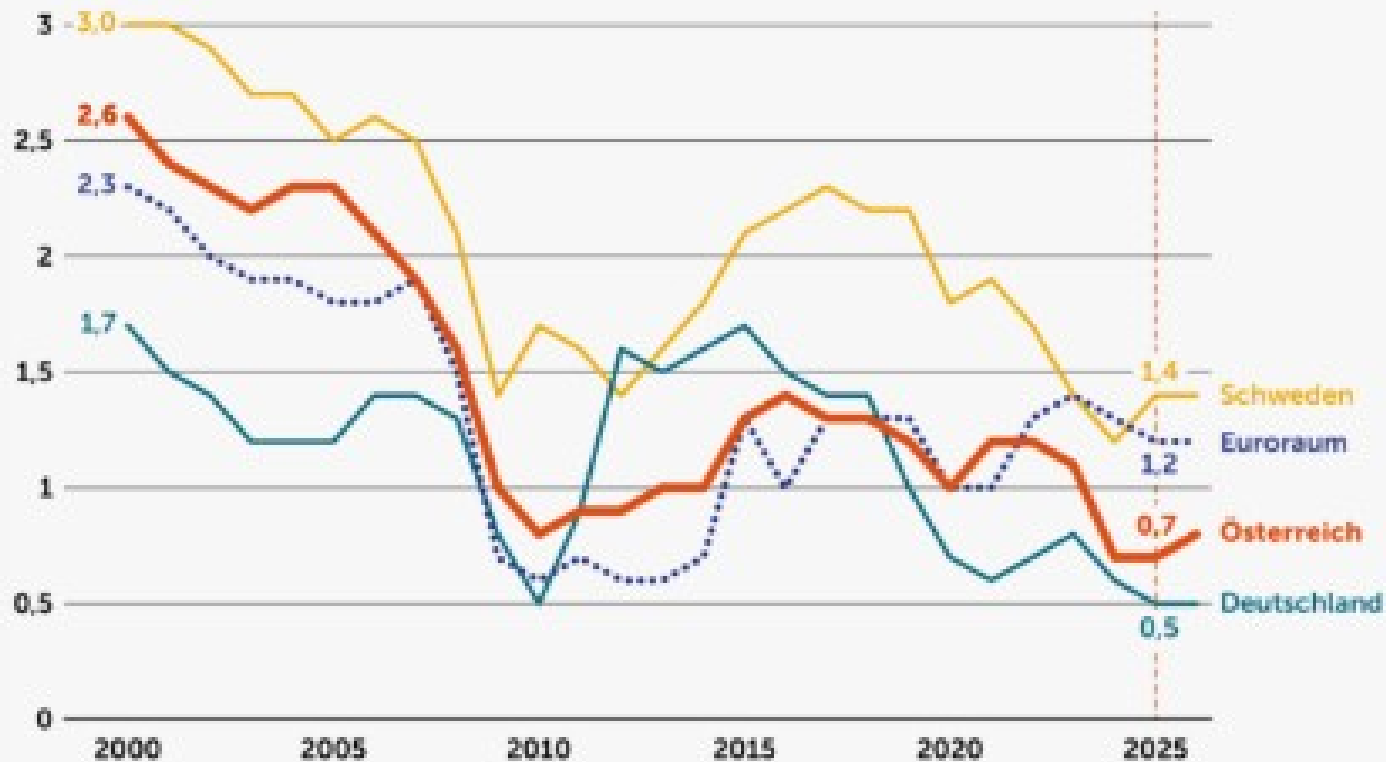
Anmerkung: Prognose der EU Kommission ab 2024 (Autumn forecast 2024).

Veränderung des realen BIP in Landeswährungen. Länder in lila sind keine Mitglieder der Eurozone, daher kann es zu Wechselkursschwankungen kommen.

Das Wirtschaftswachstum ist fast am Stagnieren.

Wachstumspotenziale schwinden

– jährliche Veränderung des potenziellen BIP, in Prozent



Quelle: Agenda Austria, EU Kommission.

Anmerkung: In Landeswährungen. Der abgebildete Euroraum umfasst 19 Länder.
Prognosewerte ab 2024.

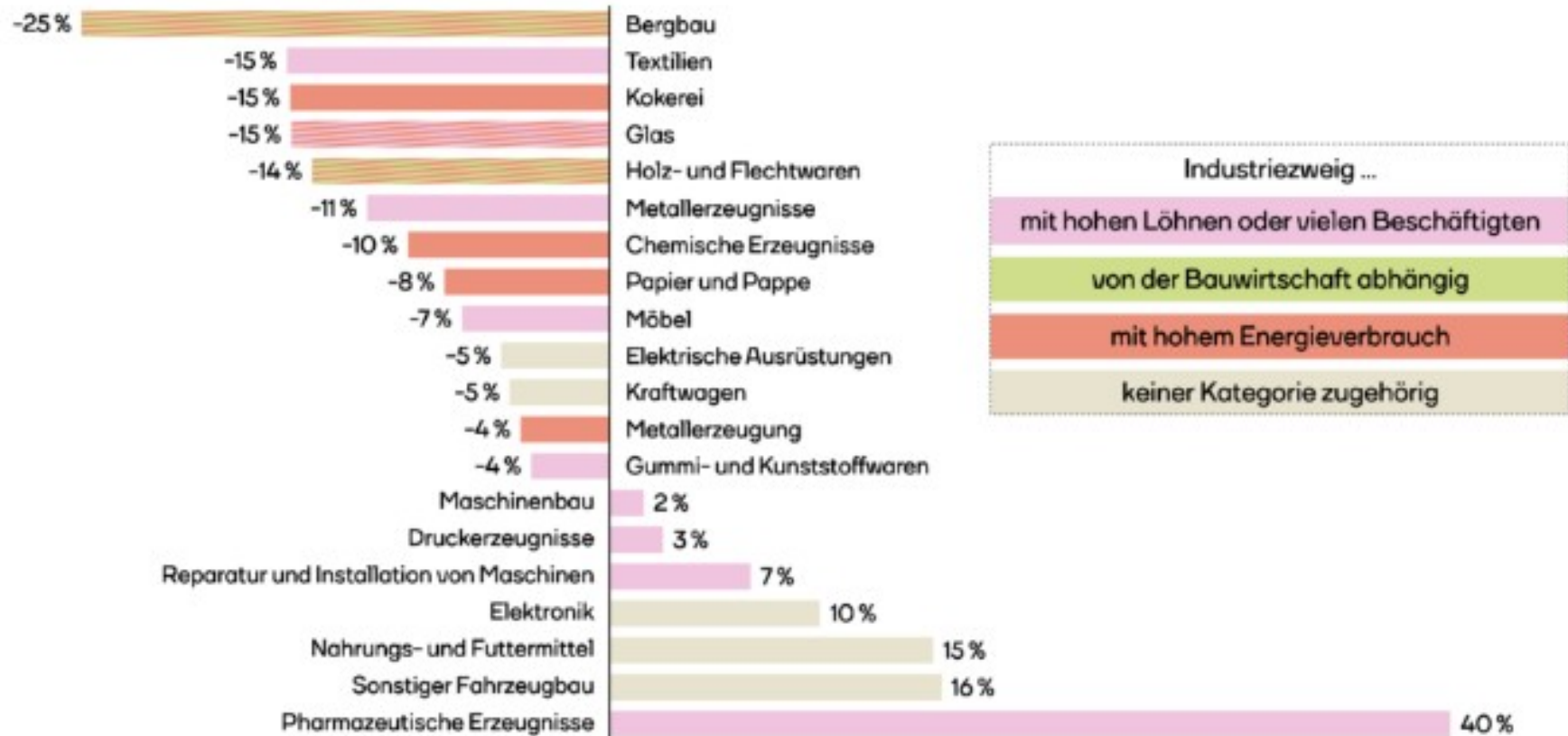


Das Wirtschaftswachstum ist fast am Stagnieren.



Industrierezession trifft Branchen unterschiedlich stark

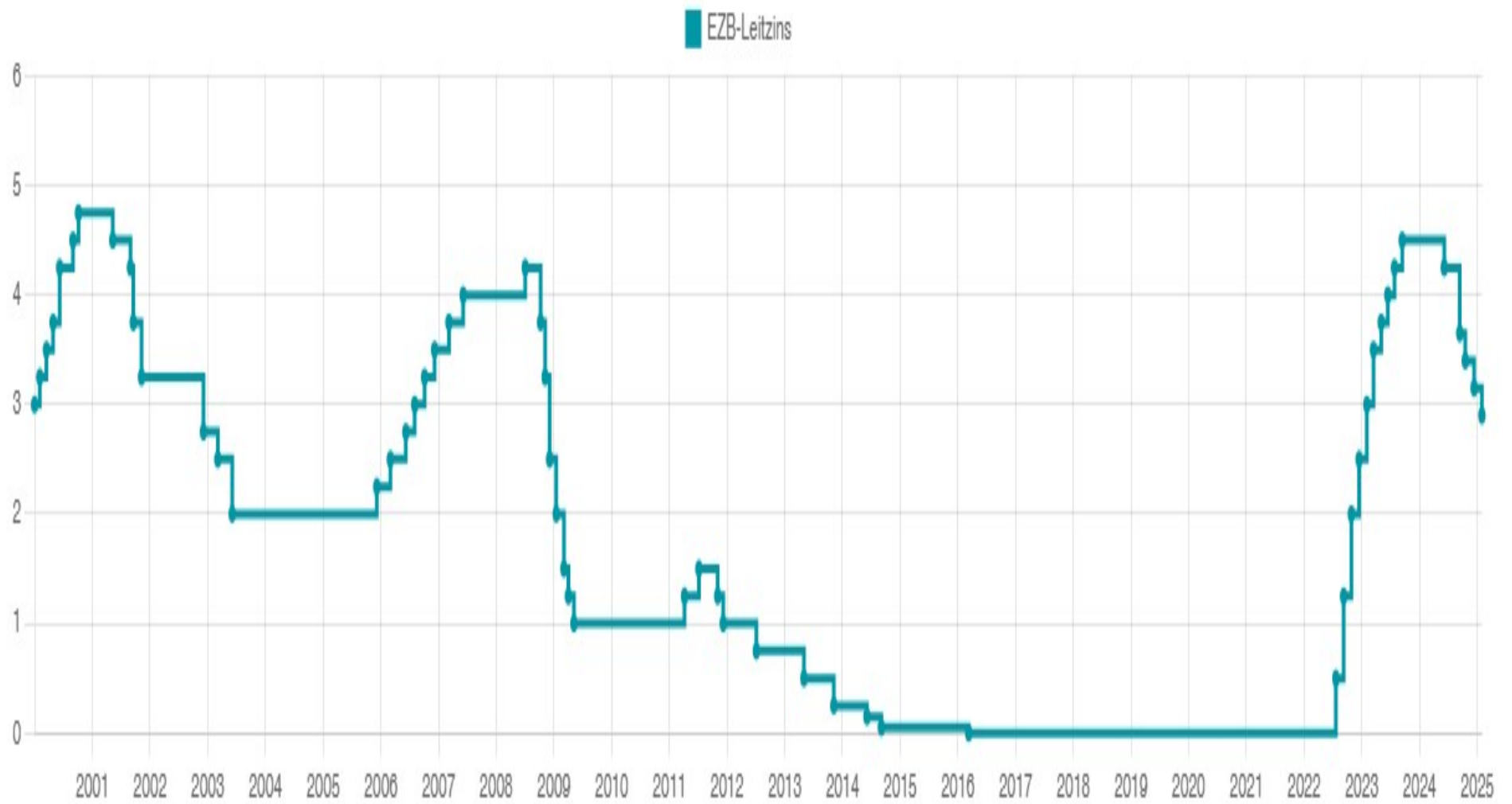
Veränderung der Industrieproduktion in Prozent von 2021 zu 2024



Quelle: Eurostat, eigene Berechnungen
Anmerkung: Das Index-Basisjahr ist 2021.

MOMENTUM
/INSTITUT

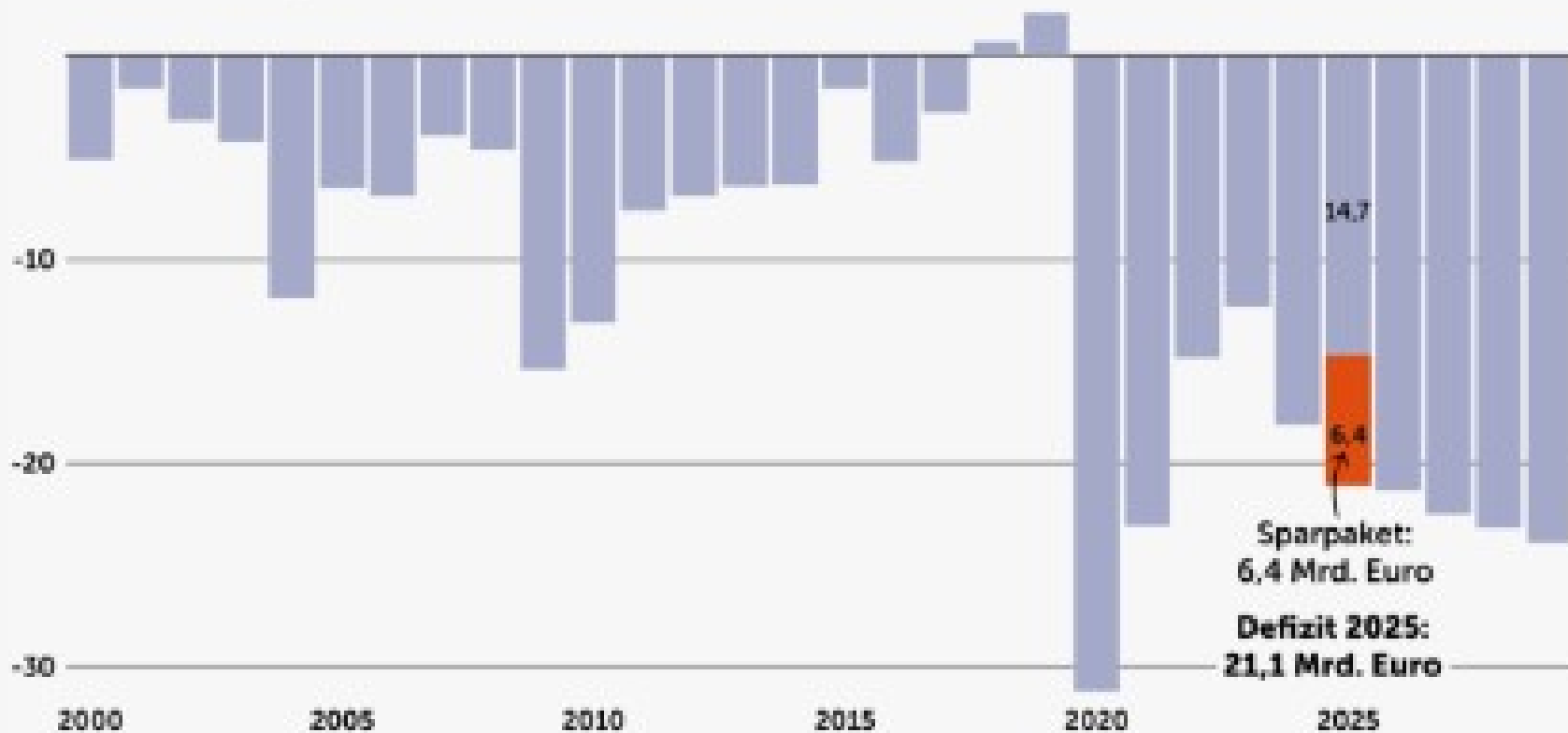
Die Industrieproduktion sinkt deutlich.



Die variablen Zinssätze fallen spürbar.

Noch viel Handlungsbedarf beim Budget

– Neuverschuldung des Gesamtstaates, in Milliarden Euro



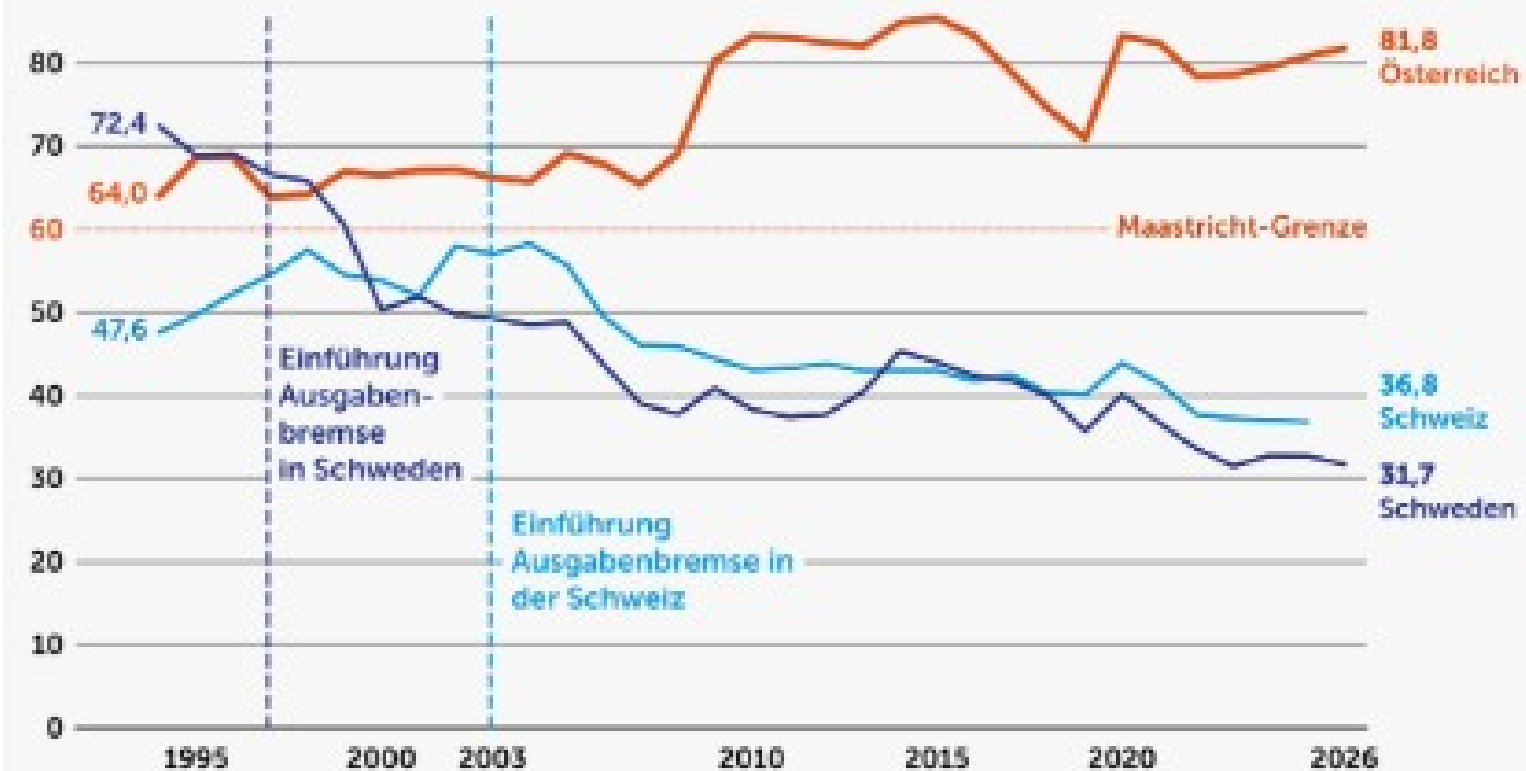
Quelle: Agenda Austria, BMF, EU Kommission, WIFO Prognose 1/2025.



In den nächsten Jahren sind bundesweit massive Einsparungen erforderlich. Derzeit keine unmittelbare Verbesserung der Situation absehbar.

Warum Österreich jetzt eine Ausgabenbremse braucht

– öffentliche Verschuldung, in Prozent des BIP



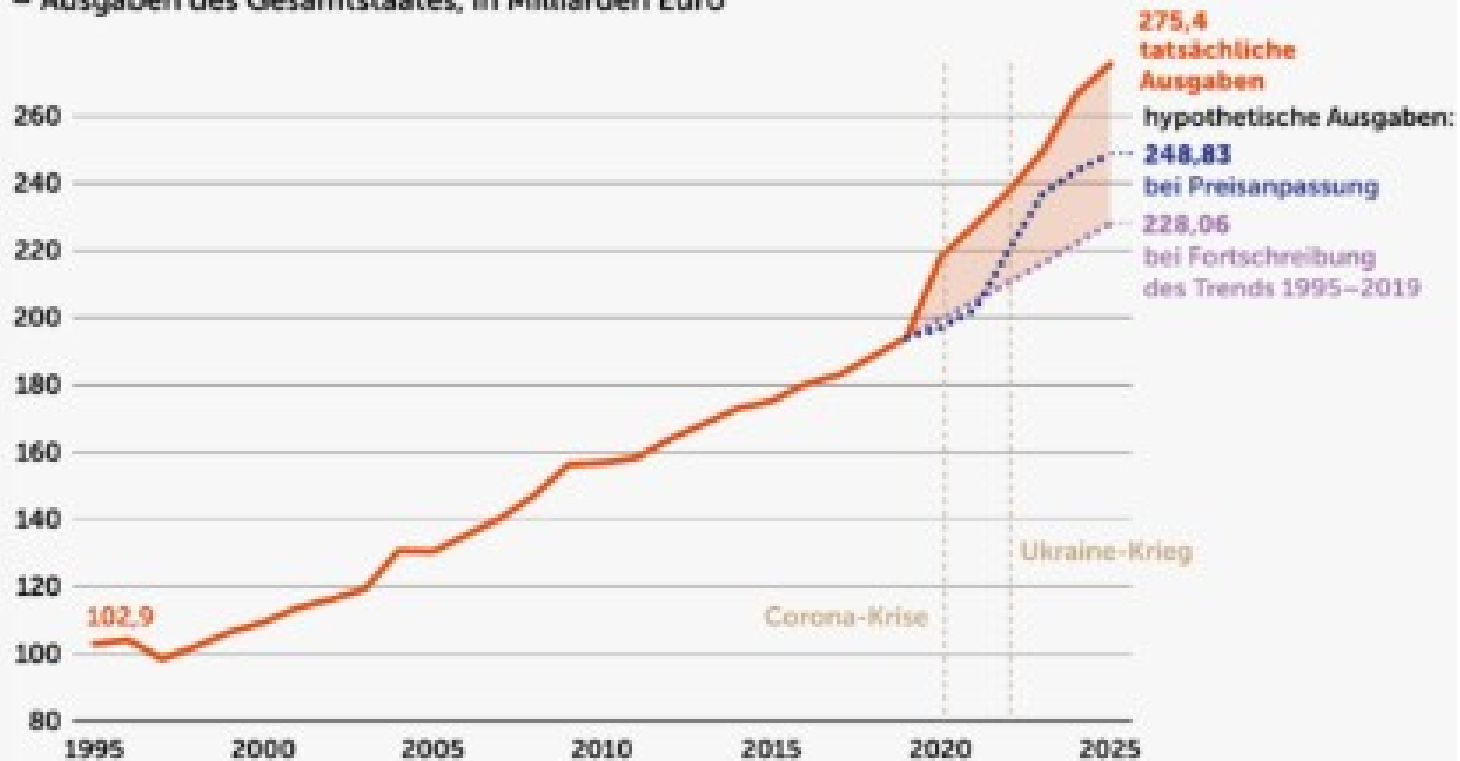
Quelle: Agenda Austria, EU Kommission, OECD.
Anmerkung: Ab 2024 Prognosen.



In den vergangenen Jahren erfolgten auf Bundesebene sehr hohe Ausgaben.

Das unkontrollierte Wachstum der Staatsausgaben

– Ausgaben des Gesamtstaates, in Milliarden Euro



Quelle: Agenda Austria, EU Kommission.

Anmerkungen: Prognosewert für 2025 laut EU Kommission (November 2024).

Hypothetische Ausgaben: Die Ausgaben nach Trend unterstellen das Ausgabenwachstum der Jahre 1995 bis 2019.

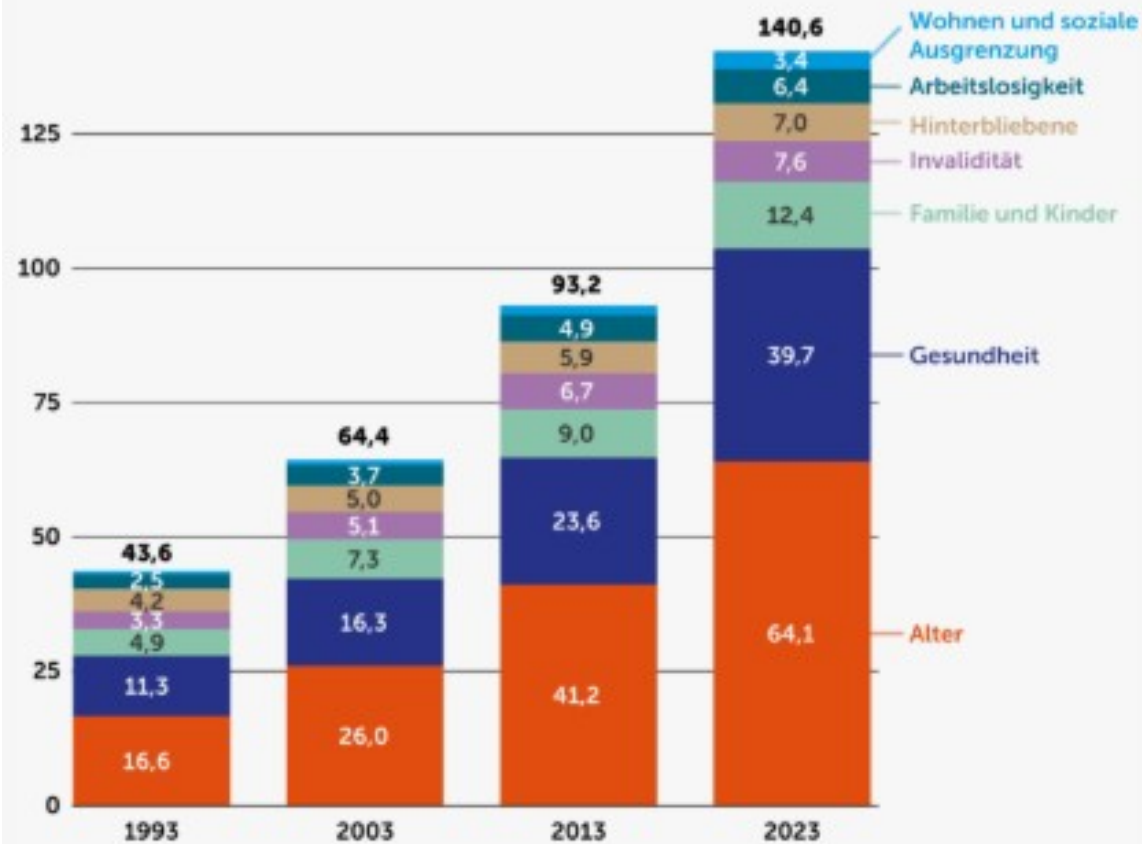
Die Ausgaben bei Preisanpassung unterstellen eine Ausgabenentwicklung mit der Inflation ab 2020.



In den vergangenen Jahren erfolgten auf Bundesebene sehr hohe Ausgaben.

So haben sich die Sozialausgaben entwickelt

– Entwicklung der Sozialleistungsausgaben nach Funktionen, in Milliarden Euro

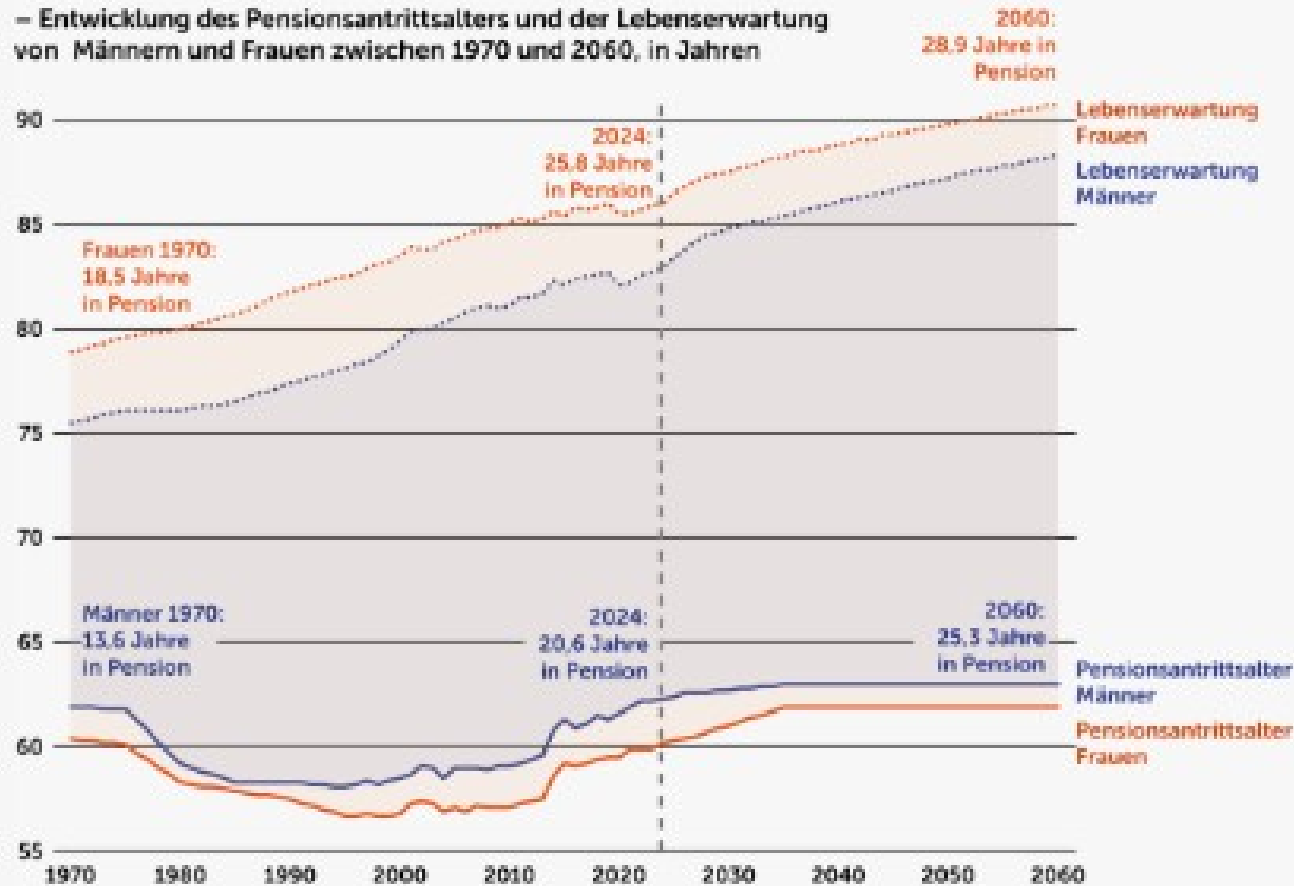


Quelle: Eigene Berechnungen, Statistik Austria.

Die Sozialausgaben steigen massiv und ist hierfür keine Änderung in Aussicht.

Fast dreißig Jahre in Pension

– Entwicklung des Pensionsantrittsalters und der Lebenserwartung von Männern und Frauen zwischen 1970 und 2060, in Jahren



Quelle: Eigene Berechnungen, Statistik Austria, WIFO.

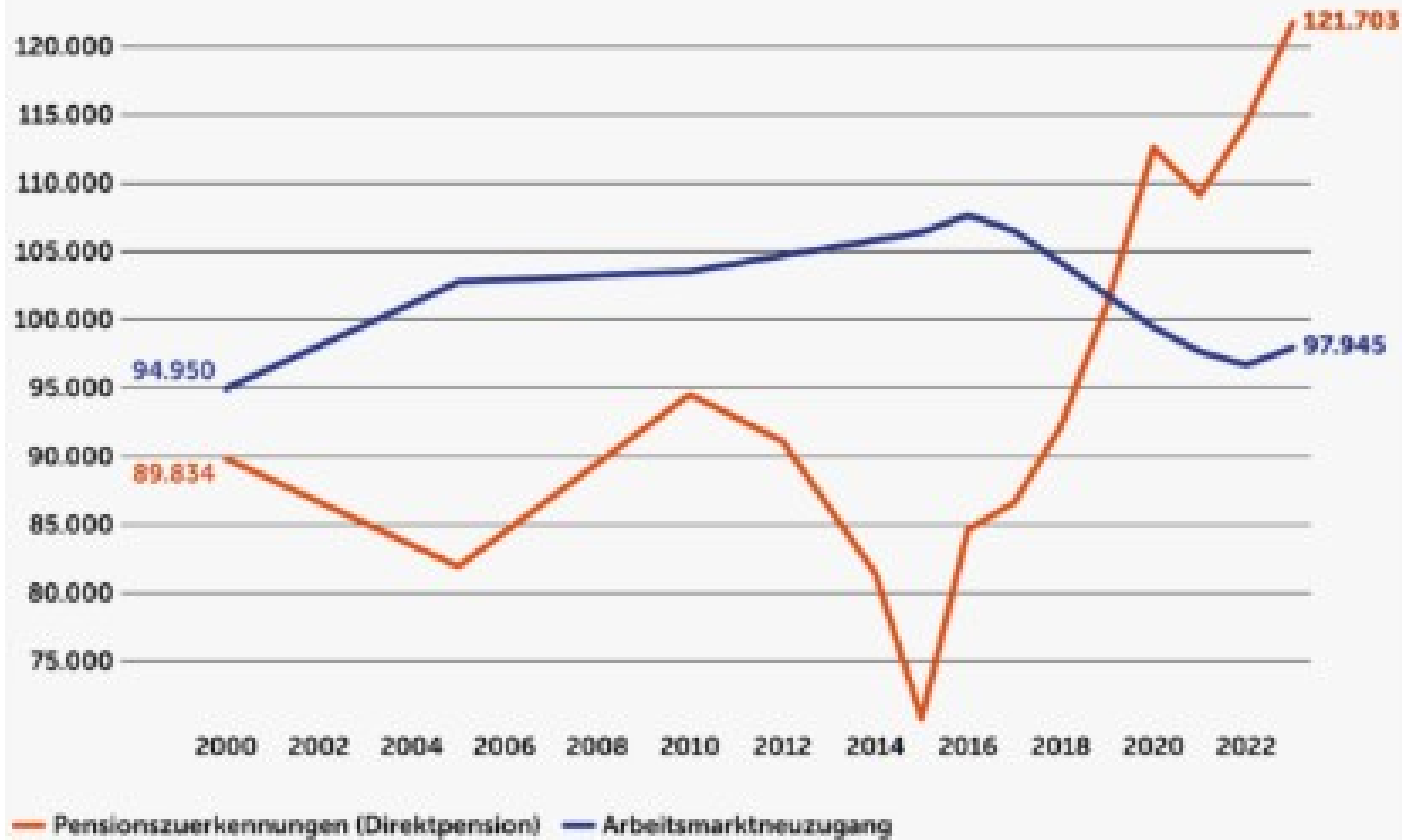
Anmerkung: Die Lebenserwartung wurde anhand der geschlechtsspezifischen ferneren Lebenserwartung bei Pensionsantritt berechnet. Datengrundlage hierfür bilden die Sterbetafeln der Statistik Austria.



Die Dauer der Pensionen steigt laufend an.

Die große Pensionierungswelle der Babyboomer-Generation

– Anzahl der Personen



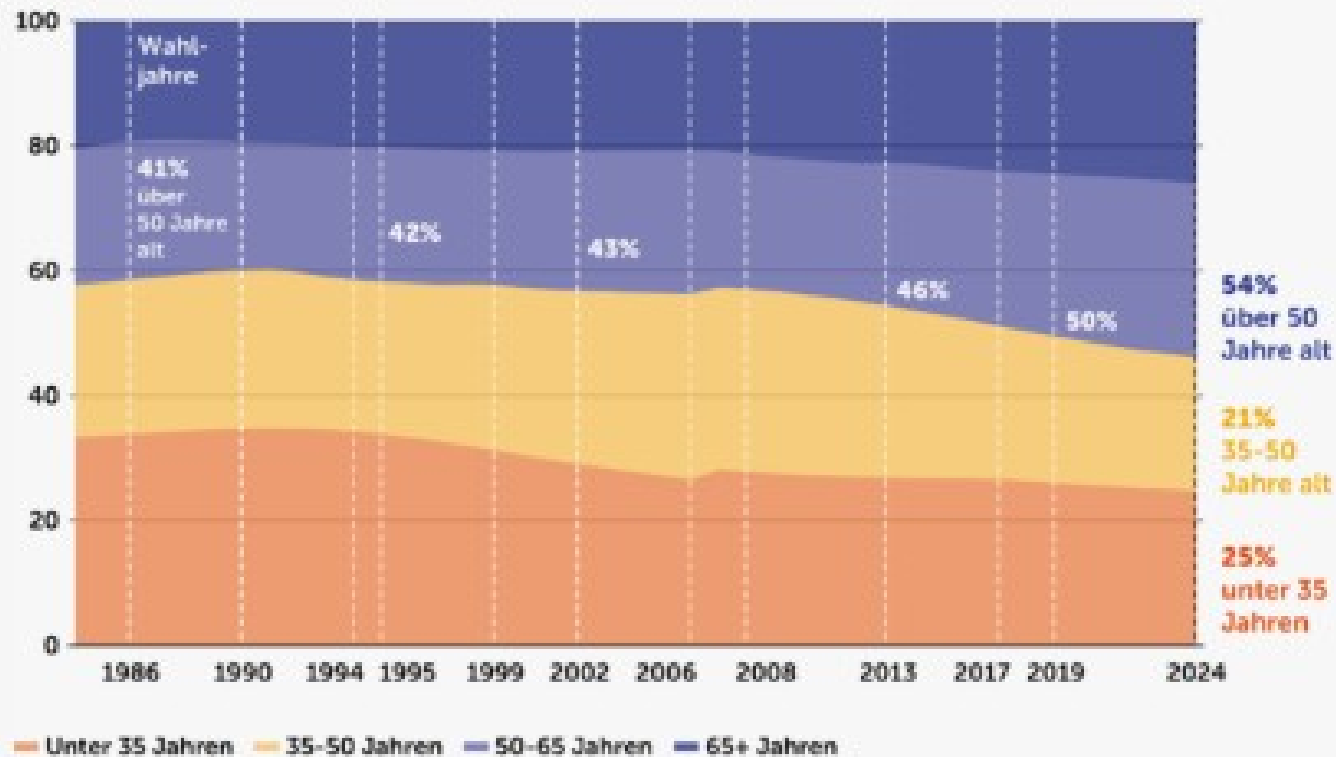
Quelle: Eigene Berechnungen, Statistik Austria, Sozialministerium.



Es steht mit den geburtenstarken Jahrgängen eine massive Pensionierungswelle bevor.

Altenrepublik Österreich

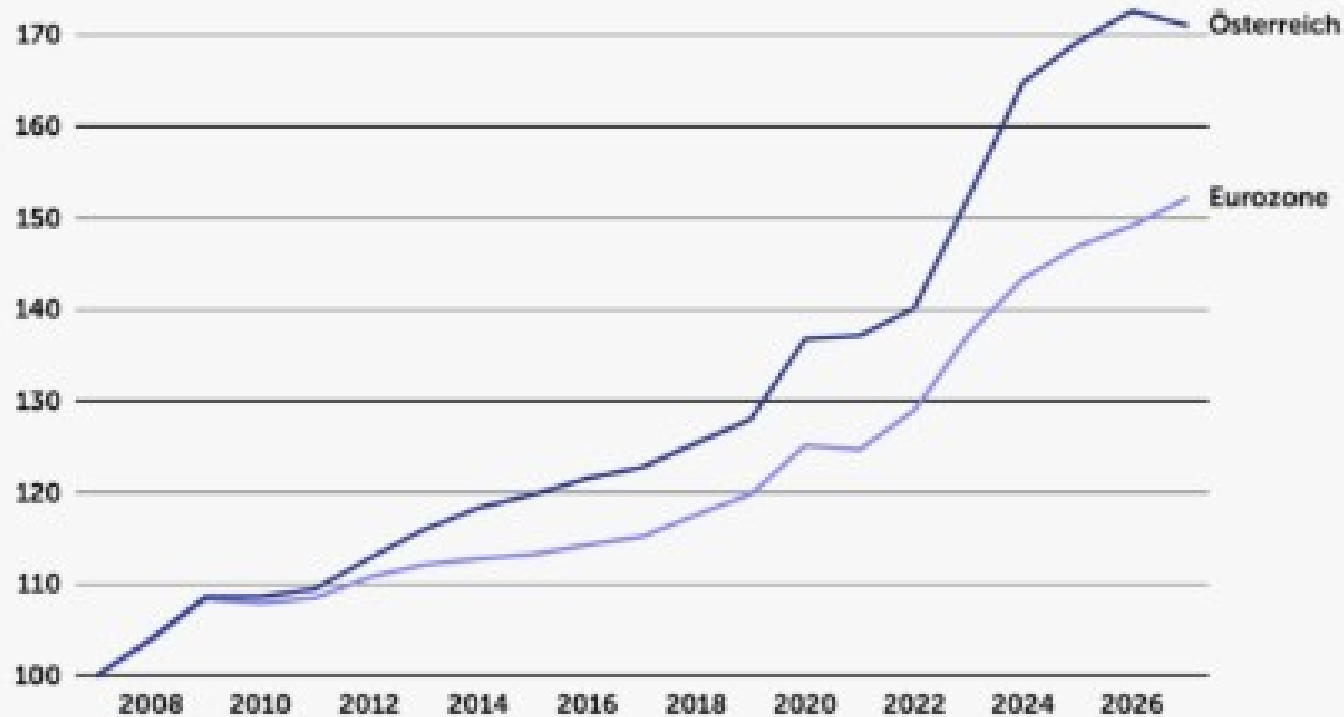
– Anteile unterschiedlicher Alterskohorten an der wahlberechtigten Bevölkerung, in Prozent



Der Anteil der Erwerbstätigen schwindet.

Was die Lohnnebenkostensenkung bringt

– Entwicklung der Lohnstückkosten, Index 2007=100



Quelle: Agenda Austria, EU Kommission.

Anmerkung: Schätzung für 2024 und Prognose für 2025 und 2026 laut EU-Kommission.

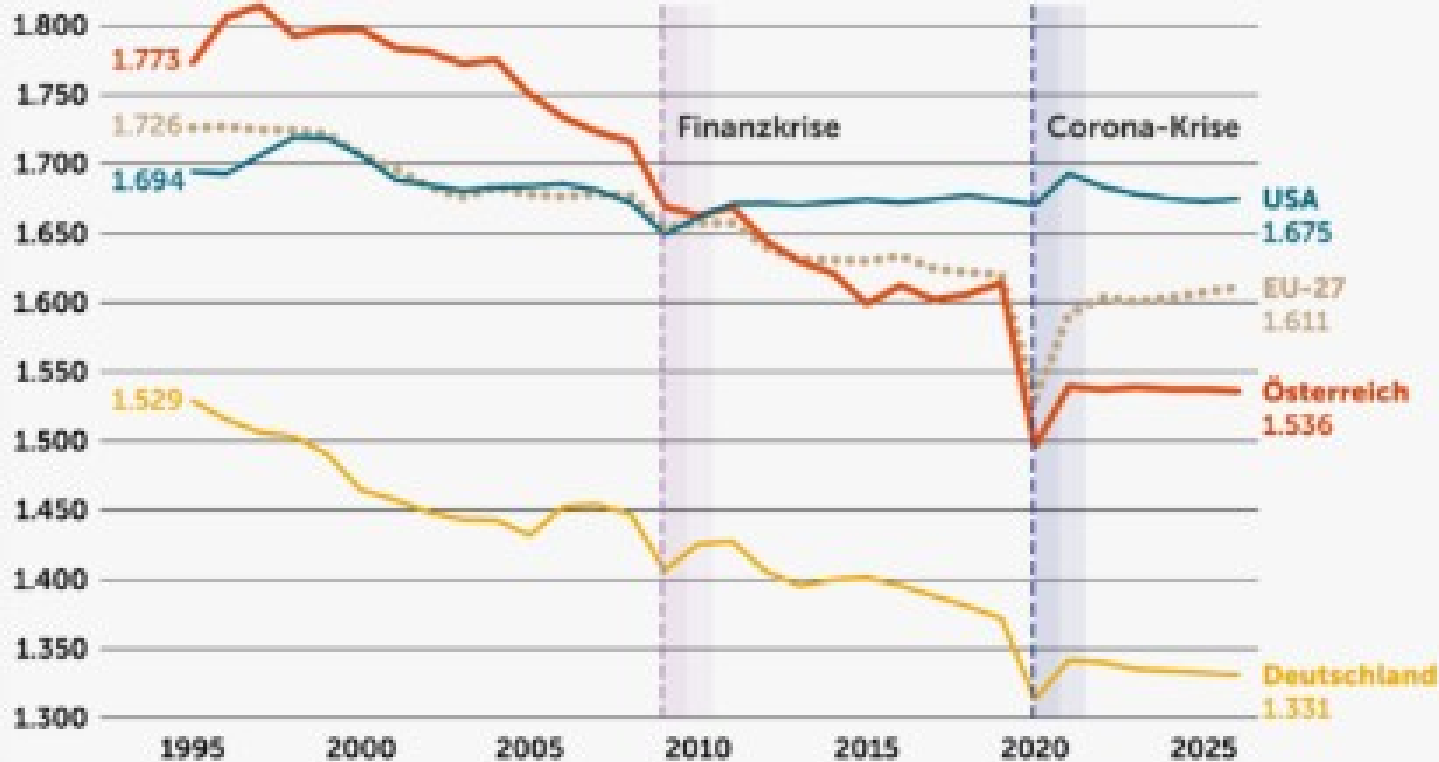
Simulation für 2027 unter der Annahme, dass der FLAF 2027 entfällt.



In Österreich werden Löhne sehr hoch besteuert.

Entwicklung der Arbeitszeit

– Jahresdurchschnitt, in Stunden pro Beschäftigten



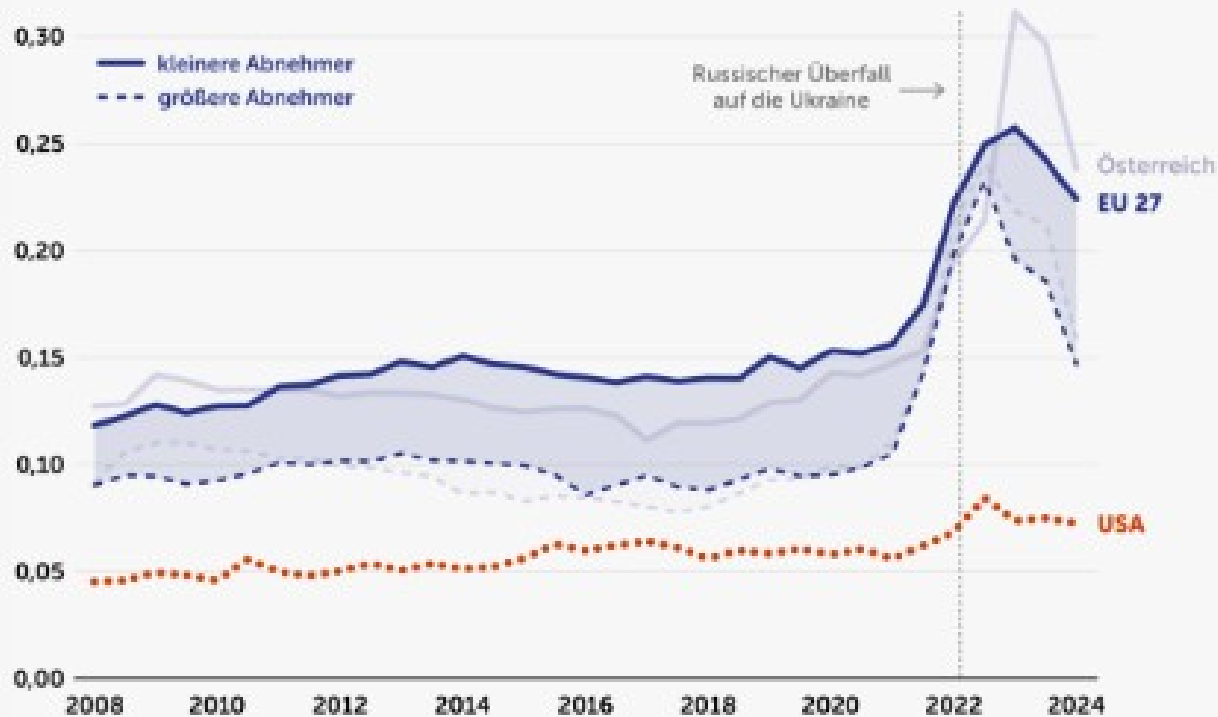
Quelle: Agenda Austria, EU Kommission.
Anmerkung: Prognosen ab 2024.



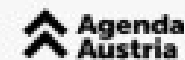
Die effektive Arbeitszeit bzw. Produktivität schwindet.

Europäische Industrie zahlt zu viel für Strom

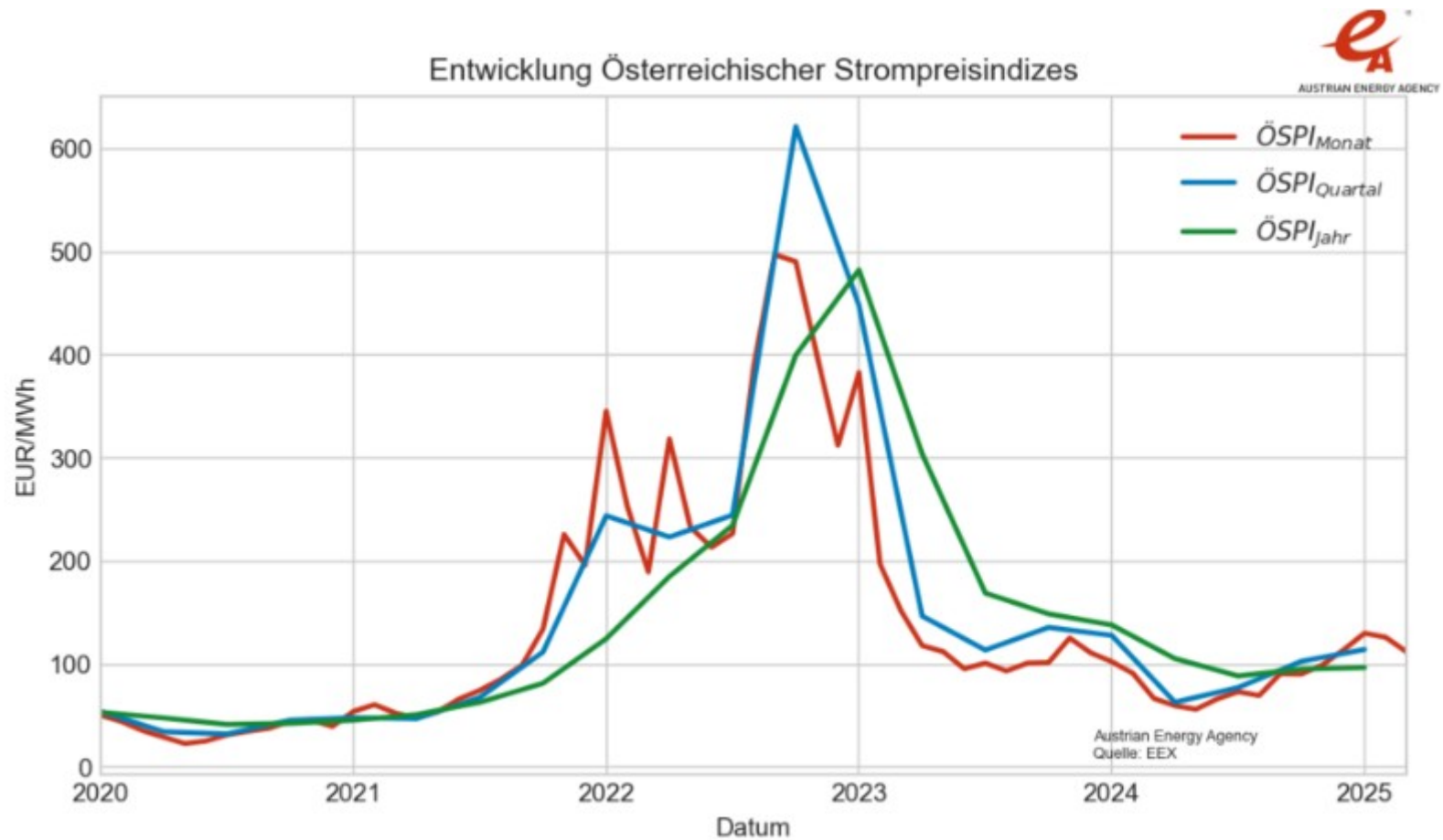
– Industriestrompreise, in Euro pro Kilowattstunde, Halbjahresdaten bis 1. Halbjahr 2024



Quelle: Eurostat, U.S. Energy Information Administration, OeNB, Agenda Austria.
Anmerkung: Die Preise enthalten Gebühren und Steuern. Für Europa werden jeweils die Preise in den Verbrauchsgruppen IC (500 bis 1.999 MWh pro Jahr; durchgezogene Linie) und IF (70.000 bis 149.999 MWh pro Jahr; gestrichelte Linie) gezeigt.



Die Energiekosten waren in den letzten Jahren phasenweise extrem hoch. Unsere Gemeinde hat mit zahlreichen PV-Anlagen, Reduzierung des Gasverbrauchs um 97 %, Umstellung der Straßenbeleuchtung auf LED zu 100 %, etc. rechtzeitig gegengewirkt.



Unsere Gemeinde hat mit zahlreichen PV-Anlagen, Reduzierung des Gasverbrauchs um 97 %, Umstellung der Straßenbeleuchtung auf LED zu 100 %, etc. rechtzeitig gegengewirkt.

3) Wesentliche Zahlen aus dem Rechnungsabschluss 2024

Trotz dessen, dass im Kalenderjahr 2024 für ALLE Gemeinden Österreichs die Auswirkungen der Corona-Krise sowie der Ukraine-Krise, wie eine hohe Inflation, stark gestiegene Zinsen, höhere Energiekosten, höhere Personalkosten, etc. deutlich zu spüren waren, und von 2011 bis 2023 bei den großen Gemeindeabgaben keine Gebührenerhöhungen erfolgten konnte die Marktgemeinde Fels am Wagram auch das sehr herausfordernde Jahr 2024 nicht nur mit einem POSITIVEN Haushaltspotential abschließen, sondern parallel auch wieder noch zahlreiche außerordentliche investive Projekte umsetzen. Es wurden hierbei nicht nur die im Voranschlag geplanten Projekte, sondern viele weitere, realisiert.

Am Jahresende 2024 wurde mit einem positiven Haushaltspotential in der Höhe von € 46.506,69 abgeschlossen. Auf dem Barweg wurden € 44.450,19 und auf dem Girokonto € 7.730.537,68 an Ausgaben getätigt. Das laufende Girokonto wurde am 31.12.2024 mit einem Stand von € 95.844,26 abgeschlossen. Es werden € 6.000,00 an Kauttionen für Gemeindewohnungen verwahrt.

Das Gesamtvermögen der Marktgemeinde Fels am Wagram bezifferte sich zu Jahresbeginn 2024 mit € 34.456.171,17 und erhöhte sich im Laufe des Jahres 2024 um **€ 1.240.203,50** bis zum 31.12.2024 mit einem Endstand von € 35.696.374,67.

Es wurde im Haushaltsjahr 2024 für die Umsetzung des Kernprojektes Kindergartenzubau ein vom Schul- und Kindergartenfonds gefördertes Darlehen in der Höhe von € 1.082.700,00 aufgenommen. Aufgrund der hohen Zinsenzuschüsse vom Land Niederösterreich werden im Jahr 2025 die Zinsausgaben mit den Zinsenzuschüssen gedeckt werden. Bei einem weiteren Fallen der Zinsen ist mit einer zusätzlichen Verbesserung des Budgetspielraumes zu rechnen. 2024 wurden rund € 326.770,57 an Schulden getilgt.

Trotz der Auswirkungen der Corona- und Ukraine-Krise konnten nur im Jahr 2024 unzählige Projekte im investiven Haushalt mit über **€ 3,5 Millionen** Umfang umgesetzt werden. Dies wären nur beispielsweise die nachstehend realisierten Projekte:

Hochbaubereich:

- Fertigstellung des Kindergartenzubaus mit zwei weiteren gewöhnlichen Kinderbetreuungsgruppen und einer Kleinkinderbetreuungsgruppe samt Nebenräumen. Dieser Kindergartenzubau war das Kernprojekt in den Jahren 2023 und 2024.

Tiefbaubereich:

- Neuasphaltierung am Steinagrundweg in Fels
- Neuasphaltierung beim zweiten Bauabschnitt Am Weinberg in Gösing
- Neuasphaltierung am Endstück des Waldweges in Stettenhof
- Zahlreiche Straßenkleinsanierungen sowie Patchen von Asphaltflächen im gesamten Gemeindegebiet.
- Umfangreiche Investitionen insbesondere auch im Zuge des Netzausbaues der A1Telekom, Kabelplus und Netz Niederösterreich für die Erneuerung der Kanal-, Wasser- und Straßenbeleuchtungsleitungsinfrastruktur in Gösing.
- Herstellung neuer Kanal-, Wasser- und Straßenbeleuchtungsleitungen z.B. in der Kirchengasse und Siedlungsstraße in Fels
- Großflächiger Wasseruhrentausch.
- Erneuerung von Hydranten.
- Erneuerung von Kanalschachtdeckeln.
- Provisorische Neugestaltung des Schulplatzes.
- Sanierung von Güterwegen.
- Herstellung neuer Bodenmarkierungen.

- Ergänzung von zahlreichen Gefahrenhinweisverkehrsschildern.
- Ankauf von zahlreichen weiteren Geschwindigkeitsanzeigen.
- Ergänzung der LED-Straßenbeleuchtungen in zahlreichen Straßenzügen insbesondere mit Entfernung der Straßenbeleuchtungen von Privatgebäuden auf eigene Masten auf dem öffentlichen Gut.

Energie- und Umweltbereich:

- Ankauf von VOR-Schnuppertickets.
- Pflanzung von zahlreichen Bäumen und Sträuchern.
- Maßnahmen im örtlichen Raumordnungsprogramm zum Schutz der Landschaft.

Vereine:

- Umfangreiche Unterstützungsbeiträge für die örtlichen Vereine.

Weiteres:

- Neue kleinkindtaugliche Spielgeräte für die örtlichen Spielplätze.
- Ergänzung der Ausstattung in der Volks- und Mittelschule sowie im Kindergarten.
- Sanierung der Friedhofsmauer in Fels.
- Beseitigung der Unwetterschäden nach dem vergangenen September.
- Unterstützungsbeiträge für zahlreiche Veranstaltungen wie Energie- und Umweltvorträge, LKW-Theater, Kulturveranstaltungen, etc..

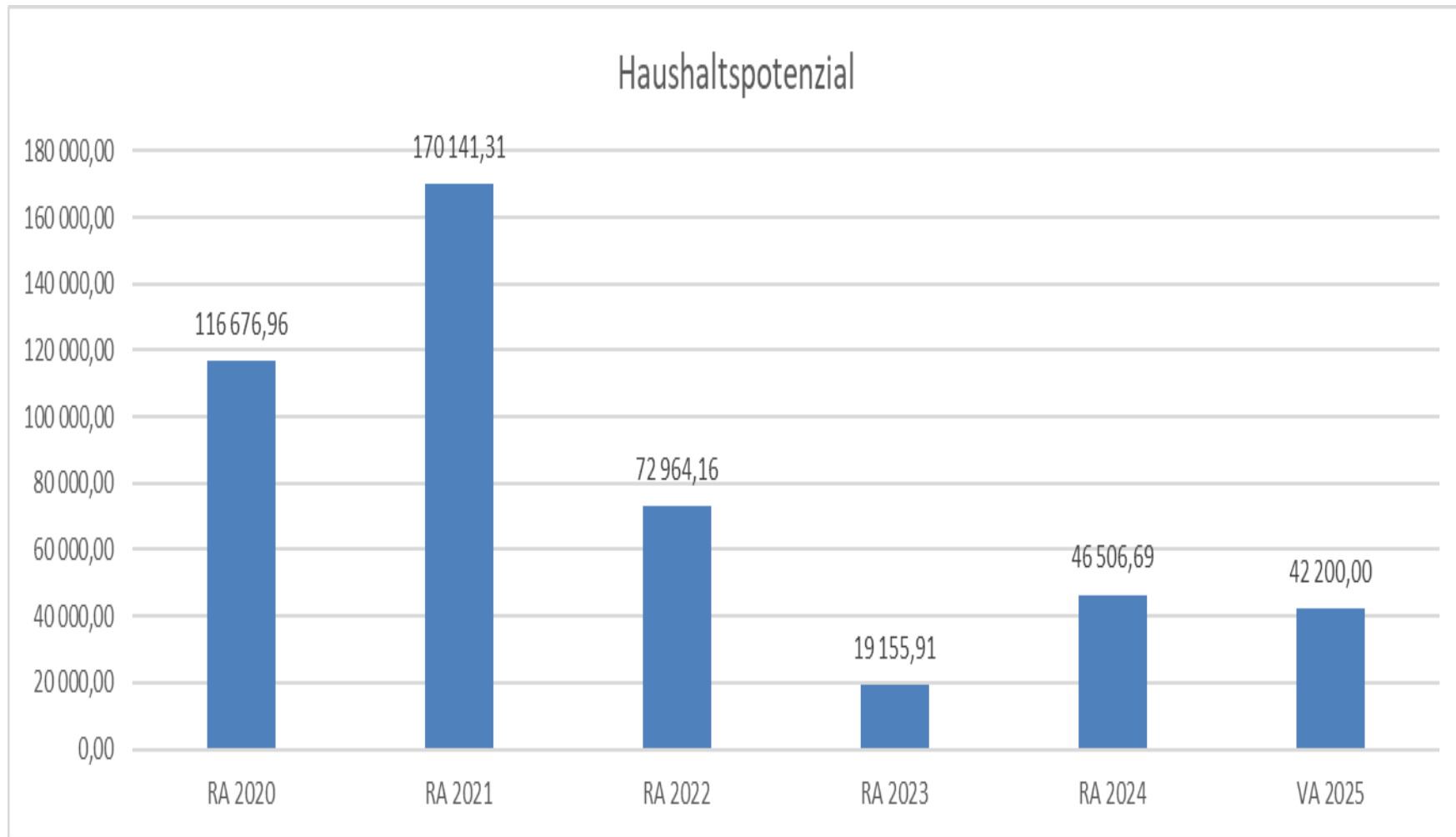
Daneben erfolgten noch zahlreiche kleinere investigative Projekte, welche in den Detailkonten des Rechnungsabschlusses ersichtlich sind.

Im operativen Haushalt wurden neben den üblichen laufenden Ausgaben auch z.B.

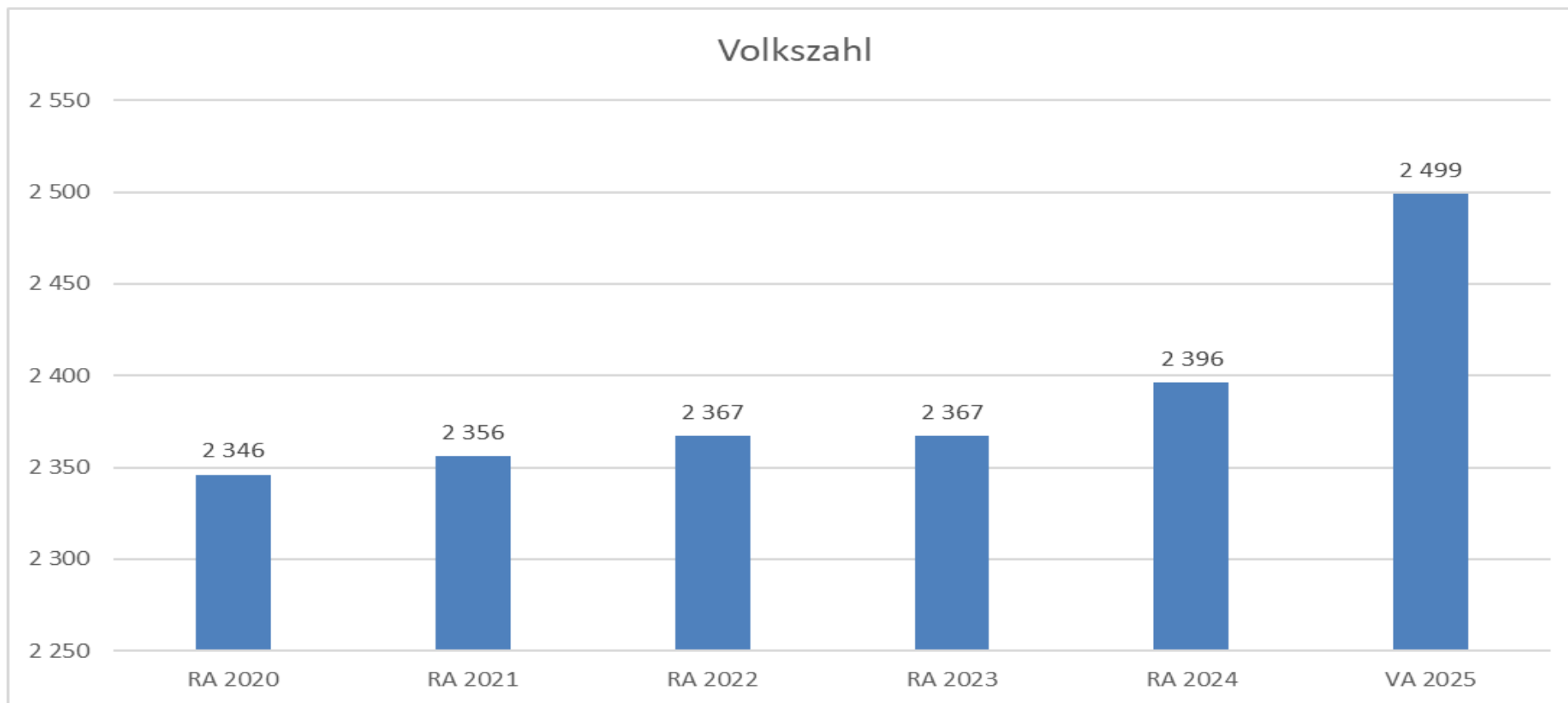
- Baumpflanzungen,
- Kehrung der Gemeindestraßen,
- Erneuerung von Hydranten,
- Erneuerung eines Entwässerungsgrabens,
- zusätzliche Sicherungsmaßnahmen für die örtliche Straßenbeleuchtung,
- Betrieb der Freizeitanlage,
- Errichtung von Versickerungsanlagen,
- Unterstützung zahlreicher Veranstaltungen,
- Niederösterreichischer Krankenanstaltensprengelbeitrag,
- Verpflichtende Sozialhilfeumlagen,
- Förderungen für die örtlichen Vereine (Feuerwehren, Sportvereine, Kulturvereine, etc.),
- Personalausgaben,
- Beiträge an Gemeindekooperationen (Abwasser, Wasser, Musikschule, etc.),
- Durchführung der Nachmittags- und Ferienbetreuungen,
- Öko- und Wohnbauförderungen,
- Heizkostenzuschuss und Schulgeldförderungen,
- Durchführung zahlreicher Energie- und Umweltveranstaltungen,
- Betrieb des Bauhofes und Sammelzentrums,
- Winterdienst,

und vieles mehr umgesetzt.

4) Statistiken und Kennzahlen zum Rechnungsabschluss 2024



Das Haushaltspotenzial als eine der wesentlichsten Kennzahlen ist wie in den Vorjahren wie gewohnt positiv.



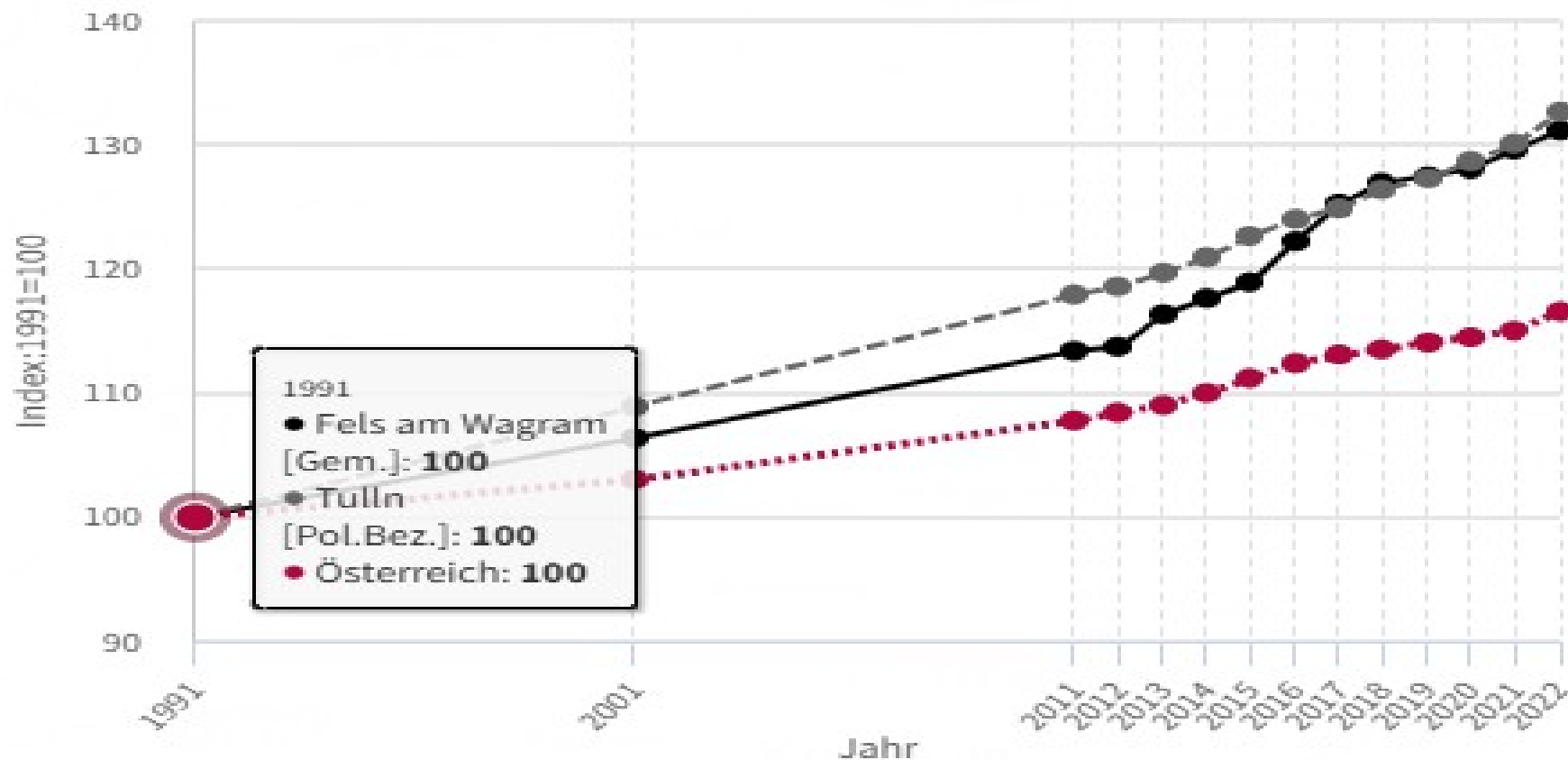
Die Marktgemeinde Fels am Wagram verzeichnet daher in den letzten zehn Jahren einen beständigen Zuzug von BürgerInnen.

Die Volkszahl gemäß § 10 Abs. 7 FAG 2017 wird jährlich von der Bundesanstalt Statistik Austria zum Stichtag 31. Oktober festgestellt und wirkt mit dem Beginn des übernächsten Kalenderjahres. Sie dient für die Berechnung der Abgabenertragsanteile und darf nicht mit der Volkszahl für die Berechnung der Gemeinderatsmandate verwechselt werden.

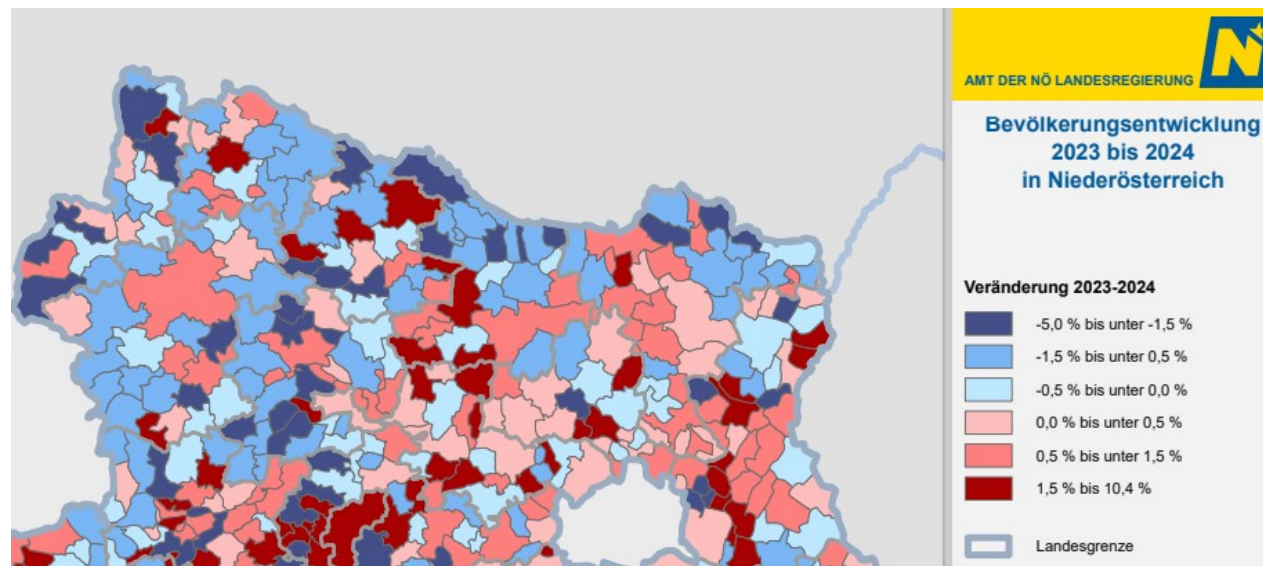
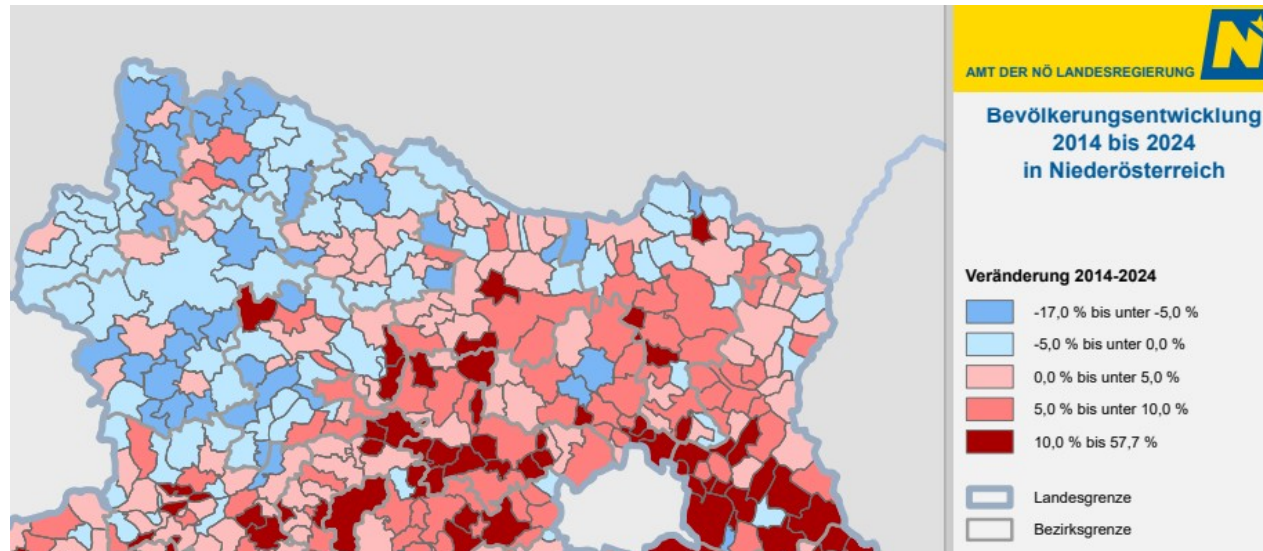
Eine Erhöhung der Volkszahl (jährlich) ist ein wesentlicher Indikator für die Berechnung der Abgabenertragsanteile, aber auch für den NÖKAS und die Sozialhilfeumlage.

📍 Fels am Wagram (32106): 2 499 ✖

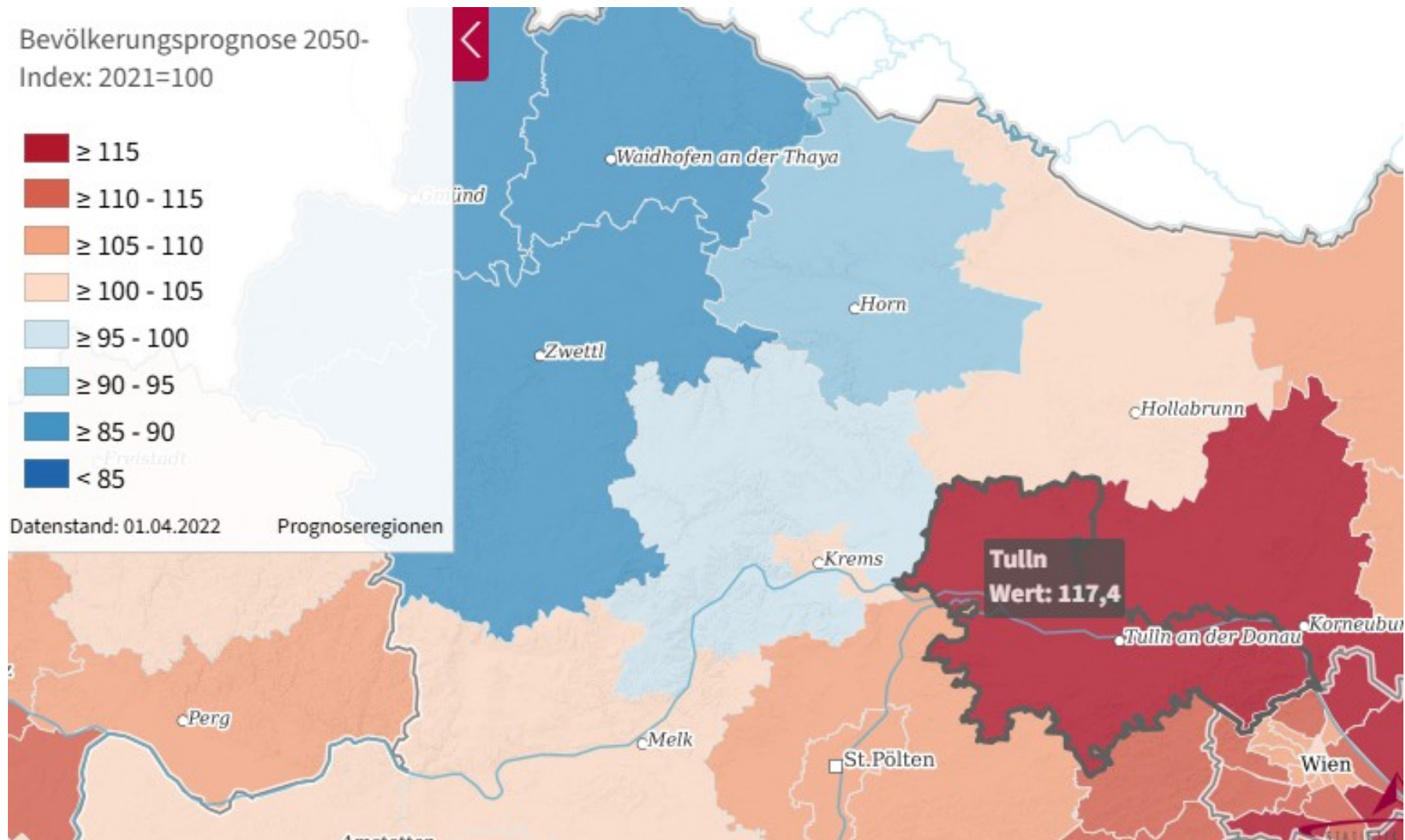
Bevölkerungsstand gemäß Finanzausgleichsgesetz



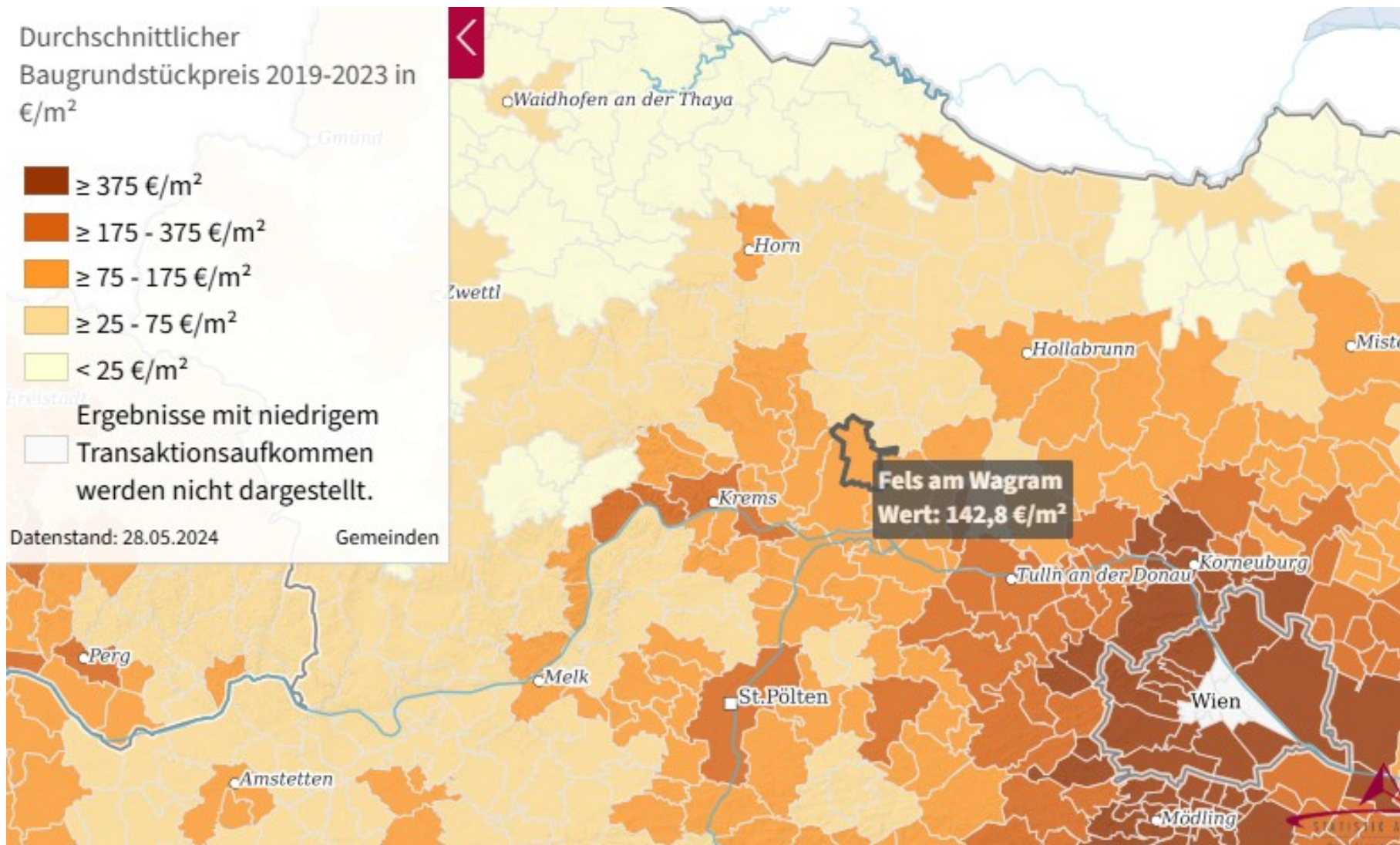
Die Marktgemeinde Fels am Wagram ist in den letzten Jahren deutlich über dem Österreichdurchschnitt gewachsen (siehe Statatlas unter <https://www.statistik.at/atlas/>). Dies wirkt sich auf die Höhe der Ertragsanteile und Umlagen aus.



Die Marktgemeinde Fels am Wagram ist in den letzten Jahren deutlich über dem Österreichdurchschnitt gewachsen.

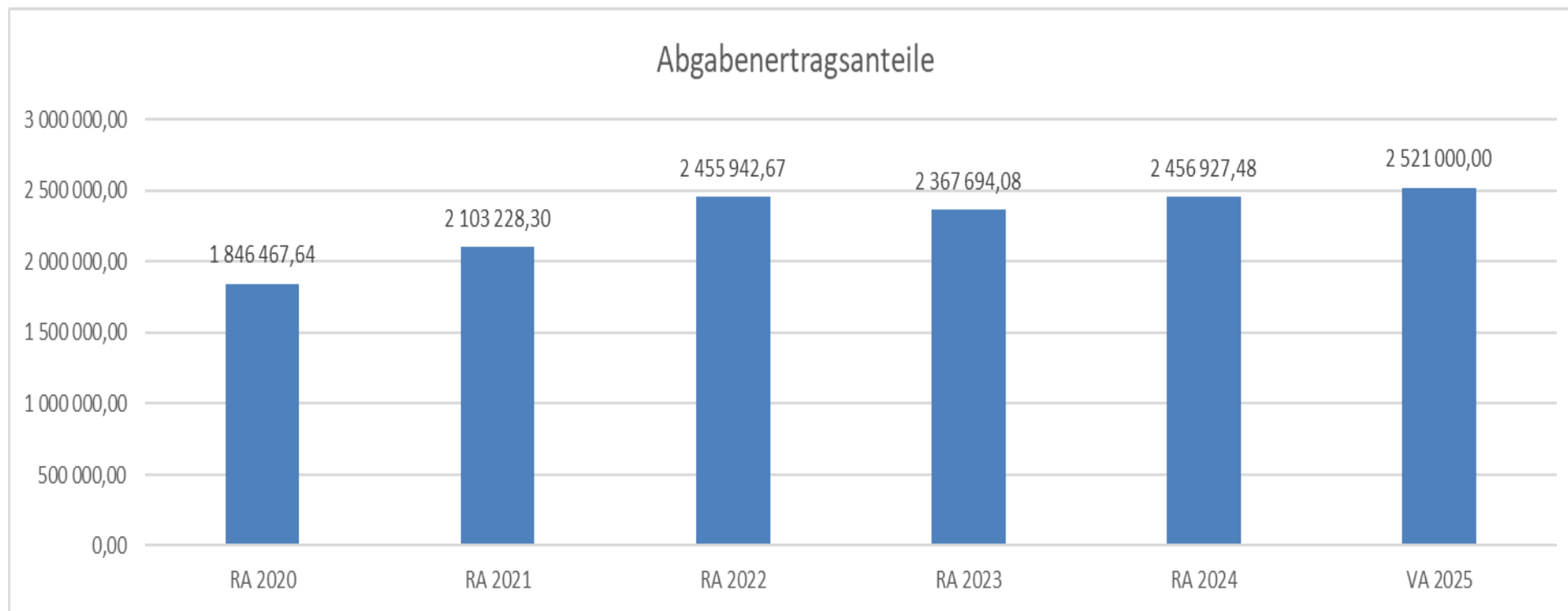


Das Bevölkerungswachstum wird von den äußeren Rahmenbedingungen her voraussichtlich auch in den nächsten Jahren über dem Österreichdurchschnitt steigen (siehe Statatlas unter <https://www.statistik.at/atlas/>).



Das Bevölkerungswachstum wirkt sich auch auf den Baulandpreis aus (siehe Statatlas unter <https://www.statistik.at/atlas/>).

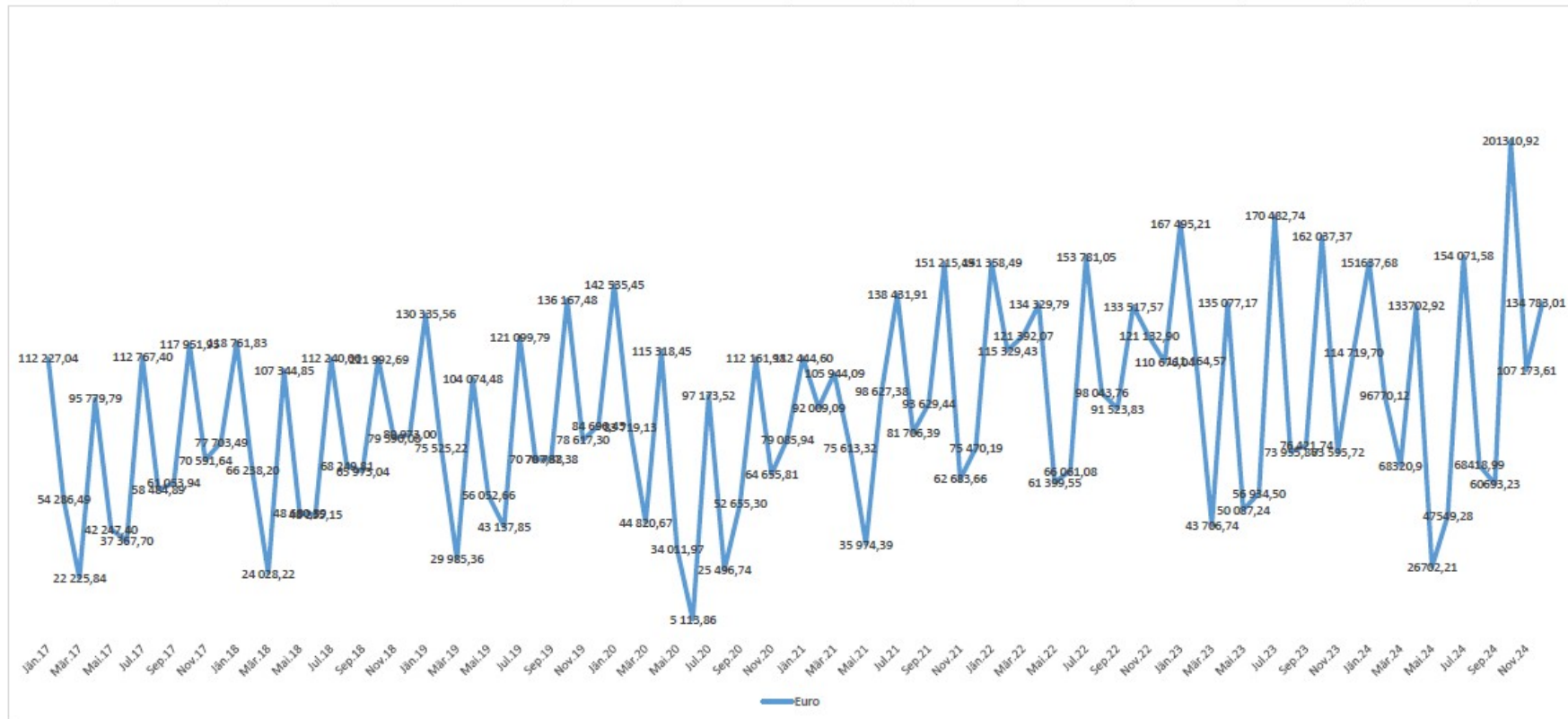
Durch die Wohnsiedlung Seepark Thürnthal ist der Durchschnittswert deutlich erhöht.

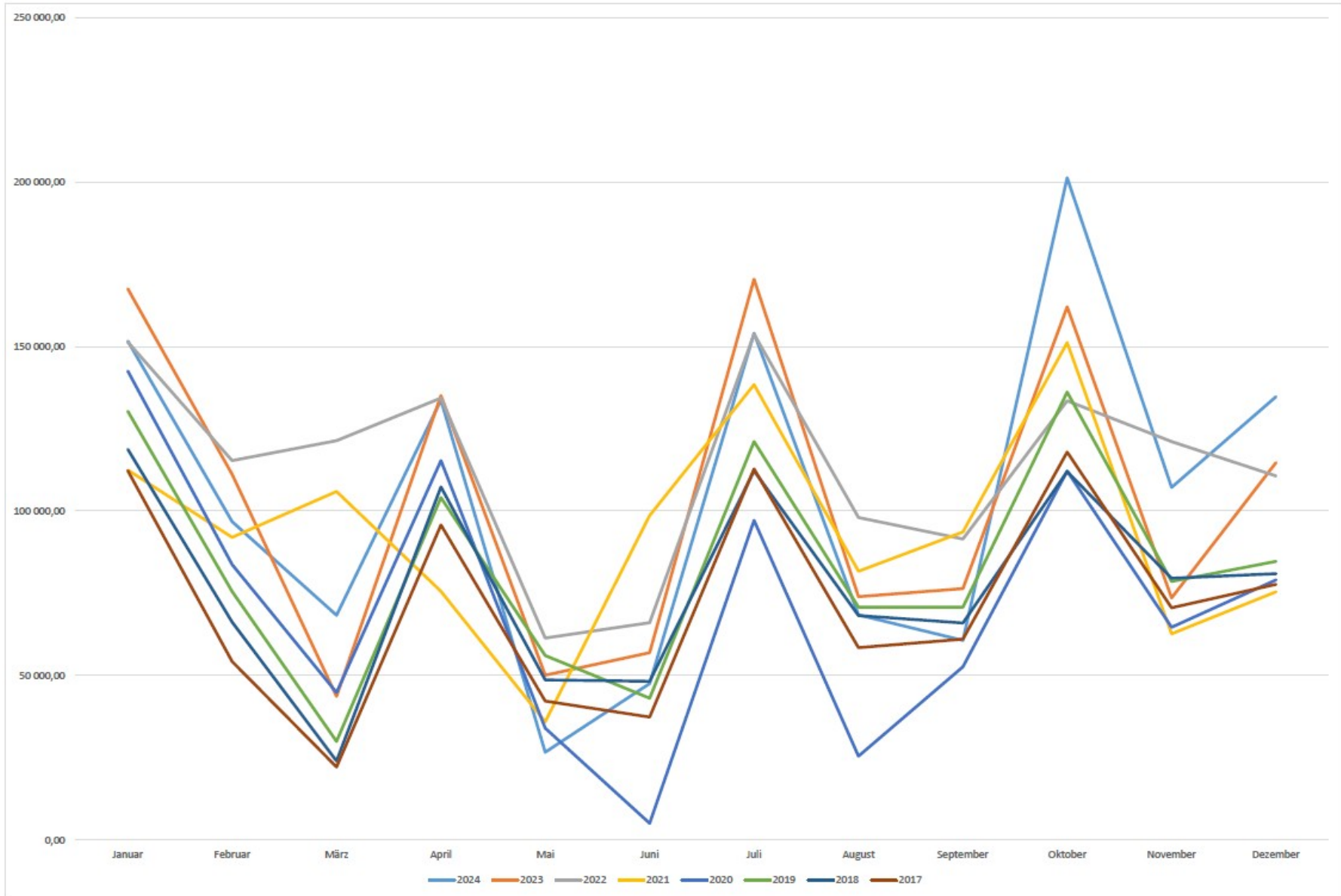


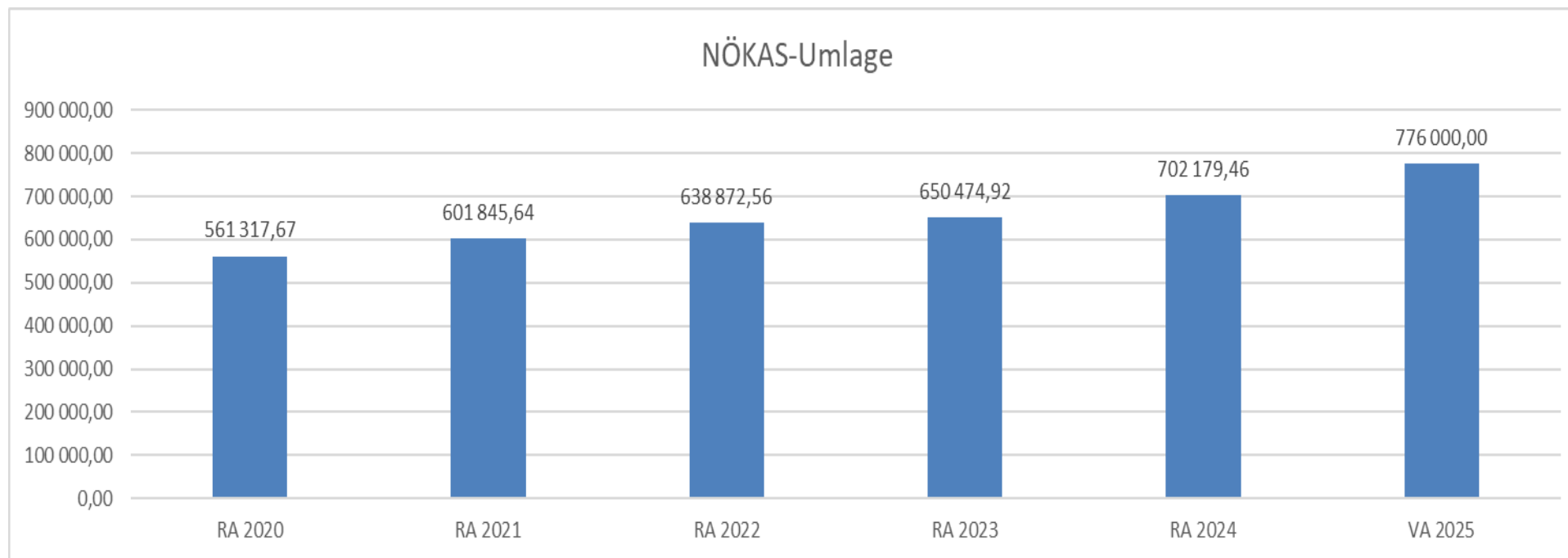
Das Steigen der Abgabenertragsanteile begründet sich insbesondere aufgrund der Erhöhung der Volkszahl. Die Gebietskörperschaften (Bund, Länder und Gemeinden) erhalten auf Basis des aktuellen Finanzausgleichs aus den gemeinschaftlichen Bundesabgaben (z.B. Umsatzsteuer, Körperschaftssteuer, Lohnsteuer, Versicherungssteuer, Mineralölsteuer, Normverbrauchsabgabe, Tabaksteuer udgl.) entsprechende Anteile. Im Bereich der Gemeinden spielen dabei die Volkszahl und der abgestufte Bevölkerungsschlüssel eine besondere Rolle. Diese Abgabenertragsanteile bilden in den meisten Gemeinden die wichtigste Einnahmequelle. Aufgrund der Corona-Krise sind diese im Kalenderjahr 2020 gesunken. 2021 und 2022 konnte jedoch eine spürbare wirtschaftliche Erholung festgestellt werden. 2024 waren diese aufgrund der gesamtwirtschaftlichen Rahmenbedingungen, welche von der Marktgemeinde Fels am Wagram nicht gesteuert werden können, jedoch wieder niedriger.

Nettoertragsanteilsauszahlungen - Fels am Wagram (Nökas, etc. bereits abgezogen)

	Januar	Februar	März	April	Mai	Juni	Juli	August	September	Oktober	November	Dezember	Jahressumme
2024	151 637,68	96 770,12	68 320,90	133 702,92	26 702,21	47 549,28	154 071,58	68 418,99	60 693,23	201 310,92	107 173,61	134 783,01	1 251 134,45
2023	167 495,21	111 164,57	43 706,74	135 077,17	50 087,24	56 934,50	170 482,74	73 955,86	76 421,74	162 037,37	73 595,72	114 719,70	1 235 678,56
2022	151 358,49	115 329,43	121 392,07	134 329,79	61 399,55	66 061,08	153 781,05	98 043,76	91 523,83	133 517,57	121 132,90	110 676,04	1 358 545,56
2021	112 444,60	92 009,09	105 944,09	75 613,32	35 974,39	98 627,38	138 431,91	81 706,39	93 629,44	151 215,49	62 683,66	75 470,19	1 123 749,95
2020	142 535,45	83 719,13	44 820,67	115 318,45	34 011,97	5 113,86	97 173,52	25 496,74	52 655,30	112 161,98	64 655,81	79 085,94	856 748,82
2019	130 335,56	75 525,22	29 985,36	104 074,48	56 052,66	43 137,85	121 099,79	70 787,38	70 787,38	136 167,48	78 617,30	84 696,45	1 001 266,91
2018	118 761,83	66 238,20	24 028,22	107 344,85	48 680,39	48 235,15	112 240,00	68 249,81	65 975,04	111 992,69	79 590,08	80 973,00	932 309,26
2017	112 227,04	54 286,49	22 225,84	95 779,79	42 247,40	37 367,70	112 767,40	58 484,89	61 053,94	117 951,95	70 591,64	77 703,49	862 687,57
Durchschnitt	135 849,48	86 880,28	57 552,99	112 655,10	44 394,48	50 378,35	132 506,00	68 142,98	71 592,49	140 794,43	82 255,09	94 763,48	1 077 765,14
Summe	1 086 795,86	695 042,25	460 423,89	901 240,77	355 155,81	403 026,80	1 060 047,99	545 143,82	572 739,90	1 126 355,45	658 040,72	758 107,82	8 622 121,08





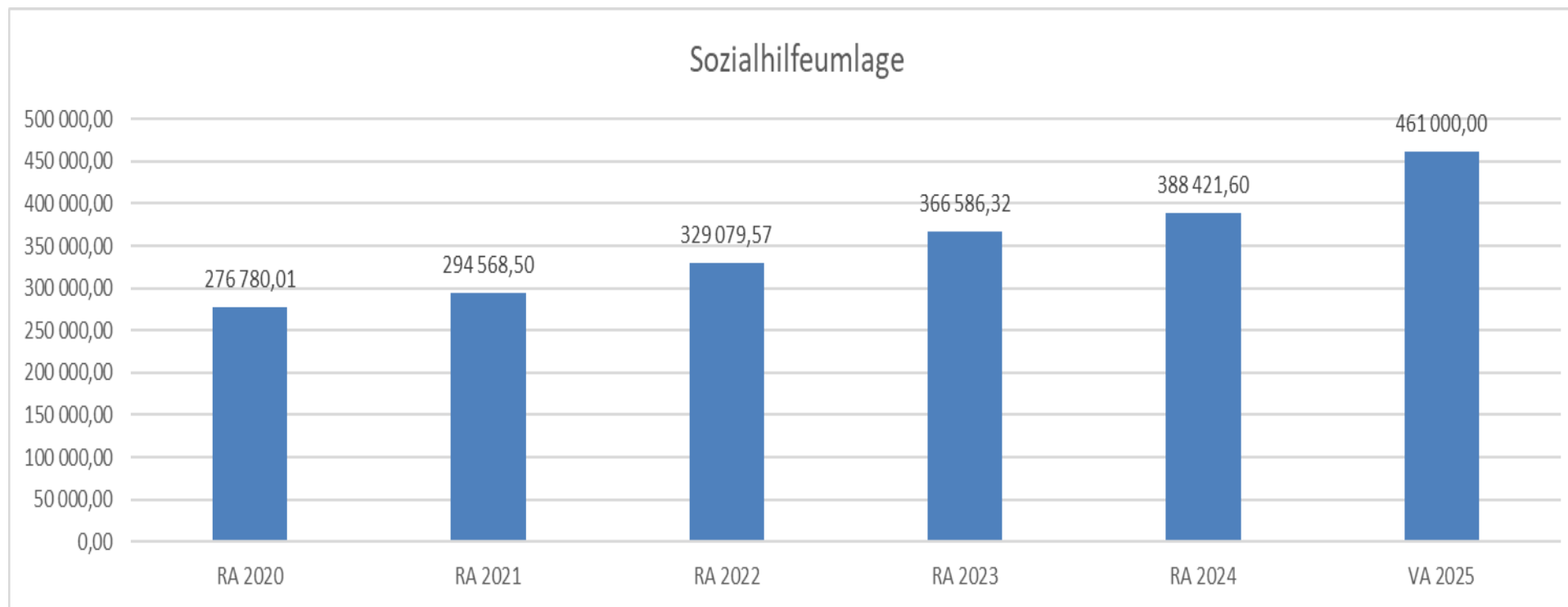


Aufgrund der Steigerung der Volkszahl ist ebenfalls die NÖKAS-Umlage gestiegen.

Das Landesgebiet ist Beitragsbezirk und Krankenanstaltensprengel für alle öffentlichen Krankenanstalten in Niederösterreich. Beitragsbezirk und Krankenanstaltensprengel sind ein Gemeindeverband. Dem Gemeindeverband gehören alle Gemeinden Niederösterreichs an. Der Gemeindeverband ist juristische Person, er hat seinen Sitz am Sitz der Landesregierung und trägt die Bezeichnung "NÖ Krankenanstaltensprengel" (§ 61 Abs. 1 NÖ Krankenanstaltengesetz - NÖ KAG). Die Gemeinden haben an den NÖ Krankenanstaltensprengel monatliche Beiträge zu leisten.

Berechnungsgrundlage bilden dabei die Volkszahl und die Finanzkraft der Gemeinden. Steigerungen bei der Volkszahl und bei der Finanzkraft führen daher zu höheren Beitragsleistungen bei den Gemeinden.

Diese monatlichen Beiträge werden von den der Gemeinde gebührenden monatlichen Vorschüssen auf die Ertragsanteile an den gemeinschaftlichen Bundesabgaben automatisch einbehalten.

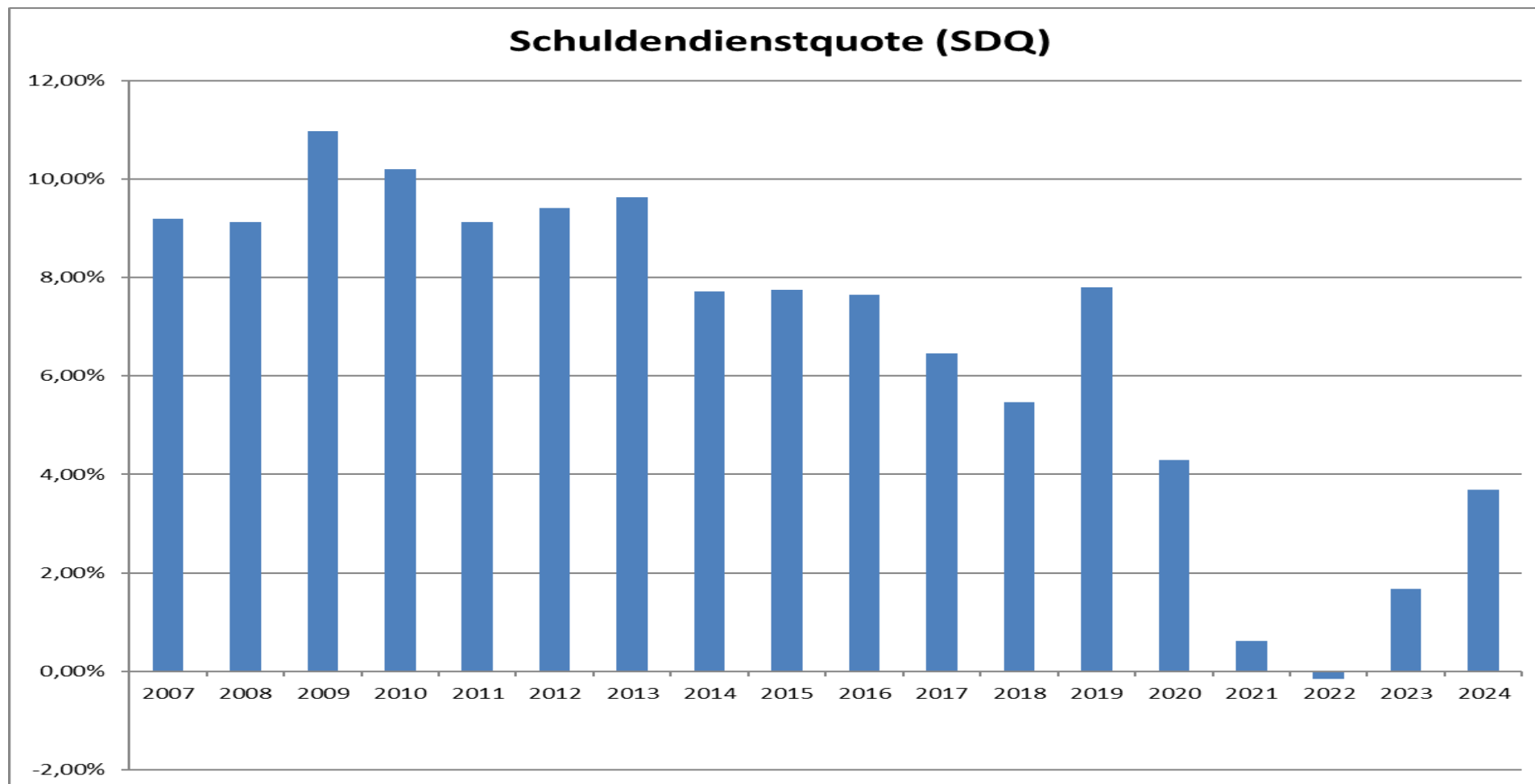


Aufgrund der Steigerung der Volkszahl ist auch die Sozialhilfeumlage gestiegen.

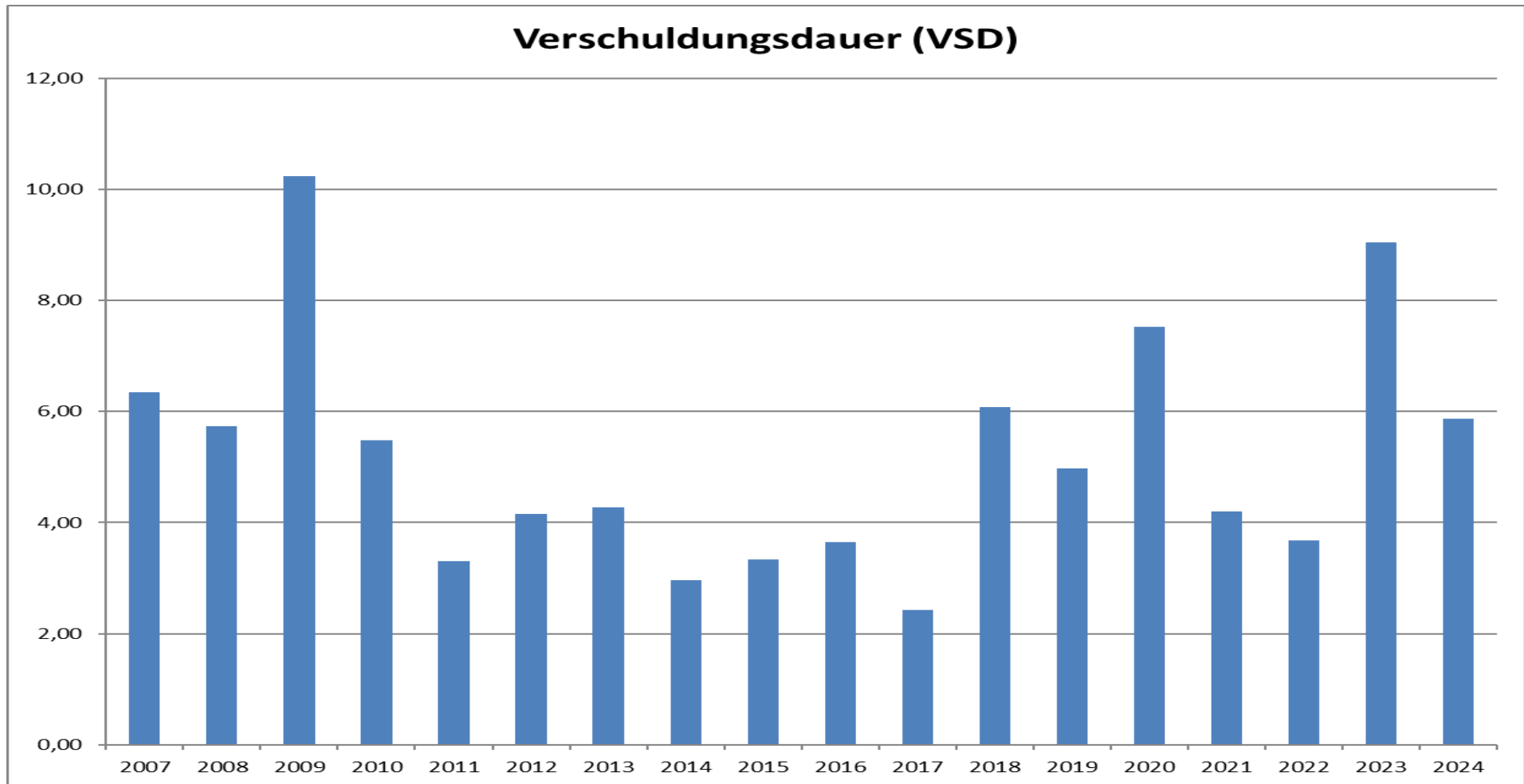
Die Gemeinden haben jährlich einen Beitrag zu den vom Land zu tragenden Kosten der Sozialhilfe, die nicht durch Kostenbeitrags- und Ersatzleistungen oder durch sonstige für Zwecke der Sozialhilfe bestimmte Zuschüsse gedeckt sind, in der Höhe von 50 % an das Land zu entrichten (§ 44 NÖ Sozialhilfe-Ausführungsgesetz – NÖ SAG).

Die Leistungen für die Sozialhilfe-Umlage werden von der Landesregierung auf die einzelnen Gemeinden nach ihrer Finanzkraft (Finanzkraft für die Umlagenberechnung) aufgeteilt.

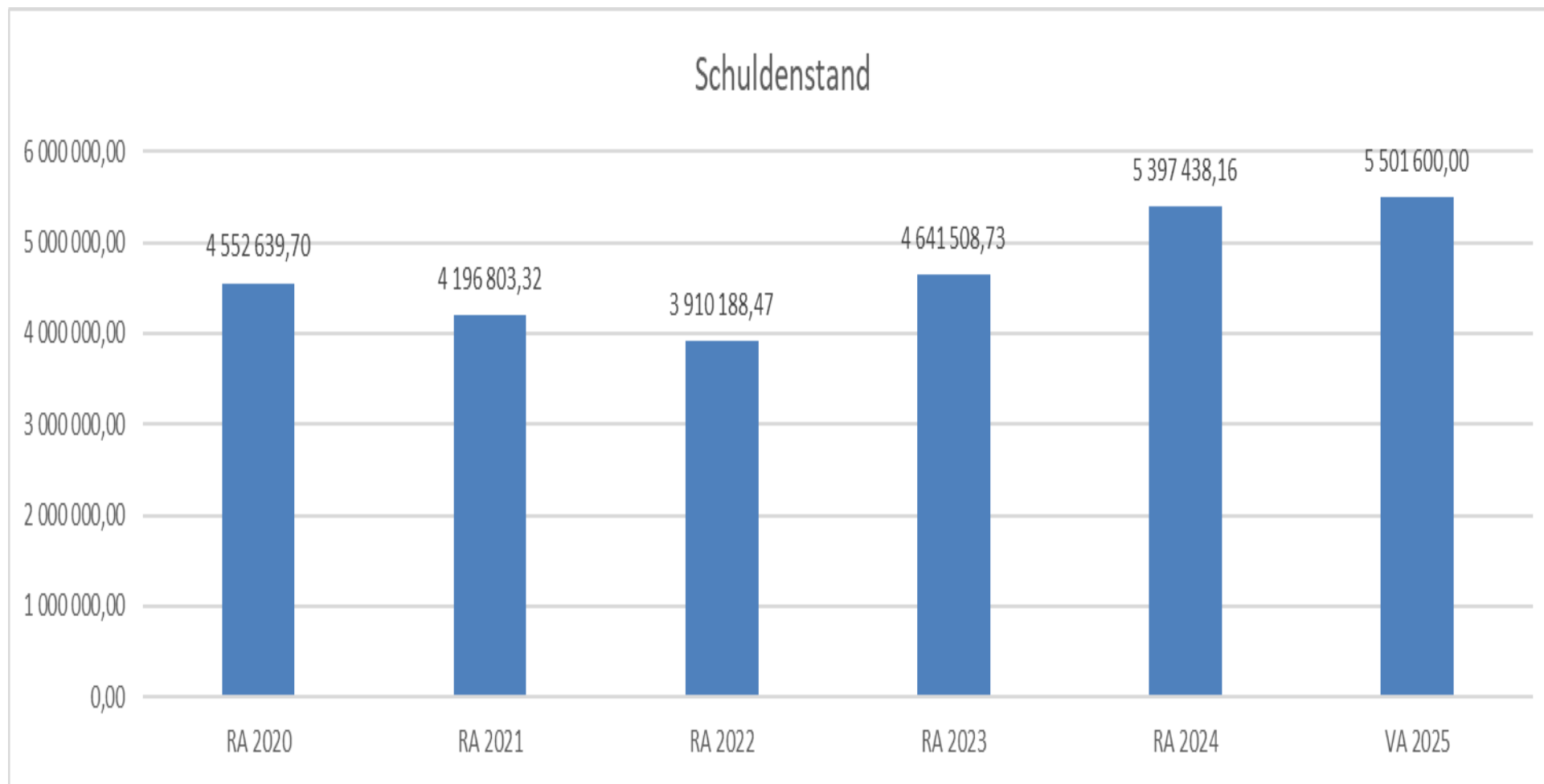
Diese monatlichen Beiträge werden von den der Gemeinde zustehenden monatlichen Vorschüssen auf die Ertragsanteile an den gemeinschaftlichen Bundesabgaben automatisch einbehalten.



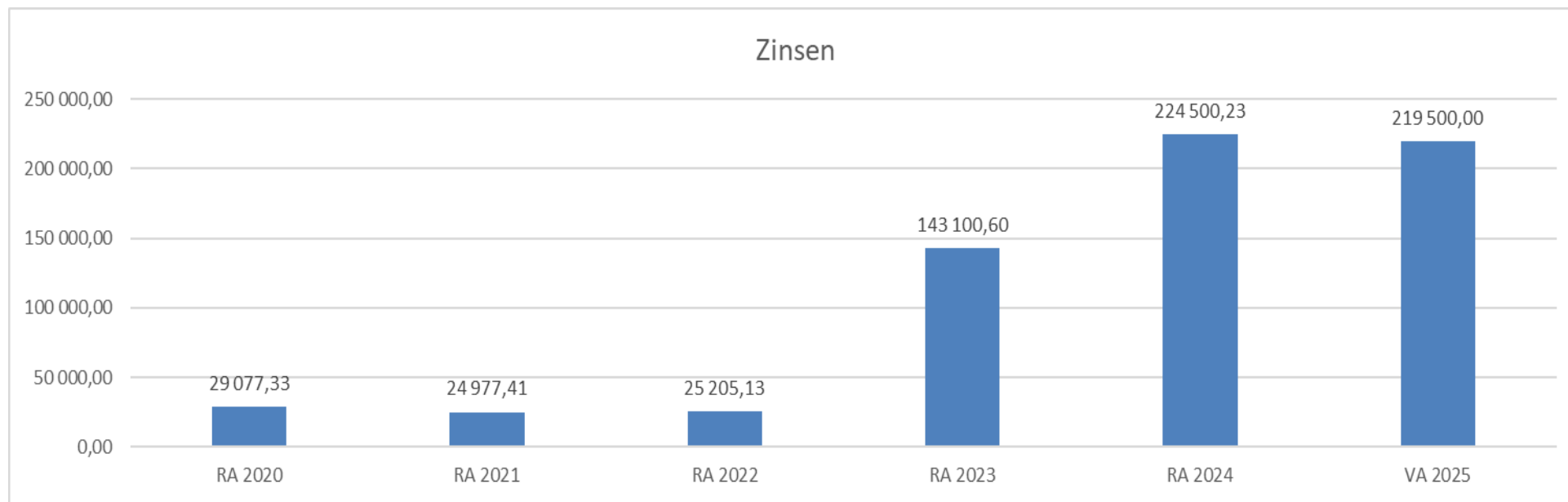
Die Schuldendienstquote (FSQ) beträgt deutlich unter 10 %. Die Kennzahl zeigt, welcher Anteil der Abgabenerträge für den Schuldendienst aufgewendet wird. Die „Schuldendienstquote“ stellt die Aufwände für Darlehensrückzahlungen (Zinsen + Tilgung) den größten Gemeindeeinnahmen (Gemeindeeigene Steuern wie Anschließungsabgabe, Kommunalsteuer, Grundsteuer, etc.; Ertragsanteile und Gebühren wie Kanal, Wasser und Abfall) gegenüber. **Diese Kennzahl wurde weiterhin mit sehr gut bewertet.**



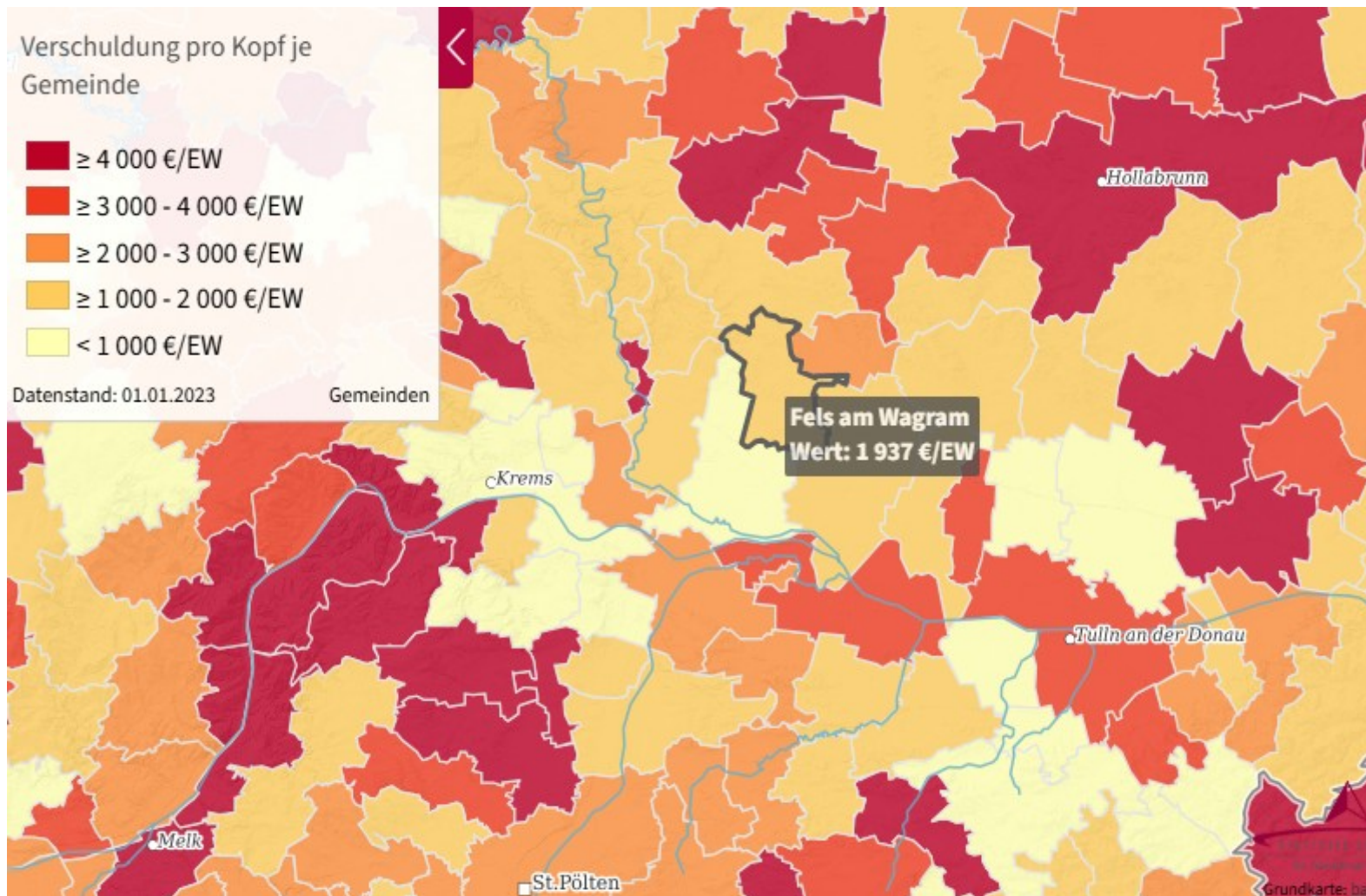
Die Kennzahl VSD zeigt, wie lange auf Basis des durchschnittlichen Saldos der operativen Gebarung die Rückzahlung der Fremdmittel dauert, ohne neue Investitionen zu tätigen. Es wird demnach angenommen, dass der gesamte Überschuss der operativen Gebarung zur Tilgung der Fremdmittel verwendet wird. Die VSD zeigt an, wie viele Jahre unter diesen Umständen für die vollständige Tilgung aller Fremdmittel gebraucht würden. Werte unter 3 Jahren sind ausgezeichnet, über 25 Jahre schlecht. **Diese Kennzahl wurde weiterhin mit gut bewertet.**



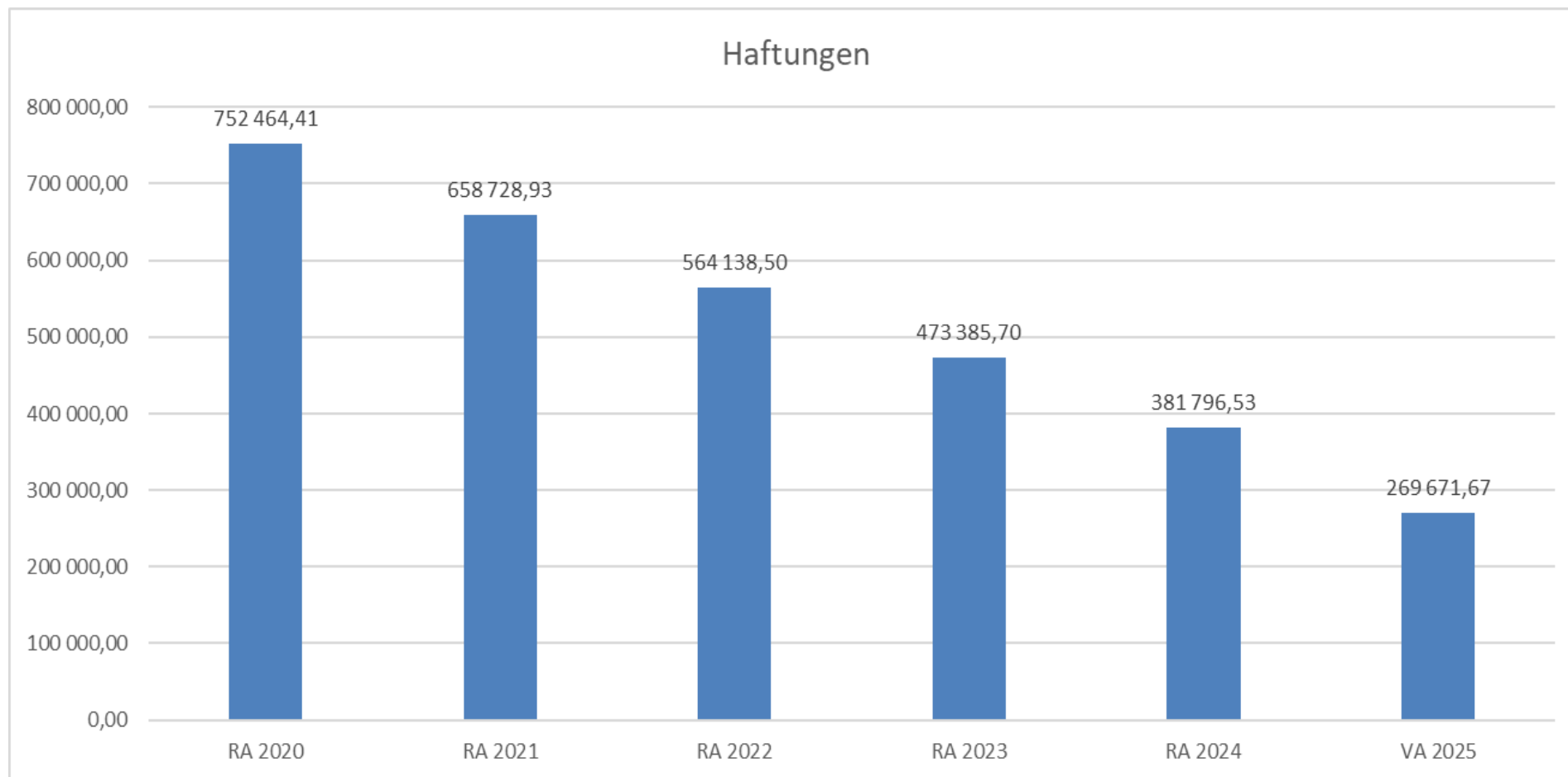
In den letzten Jahren erfolgten insbesondere höhere Darlehensaufnahmen für Investitionen in den Schulkomplex wie insbesondere für den Kindergartenzubau. Diese Darlehen werden mit hohen Zinszuschüssen gefördert (z.B. NÖ Schul- und Kindergartenfonds, Wasserwirtschaftsfonds, etc.). Im Vergleich mit den anderen Gemeinden Österreichs ist die Schulden-situation nicht als negativ zu beurteilen (siehe bereits zuvor erwähnte Kennzahlen und Offenen Haushalt unter <https://offenerhaushalt.at/>).



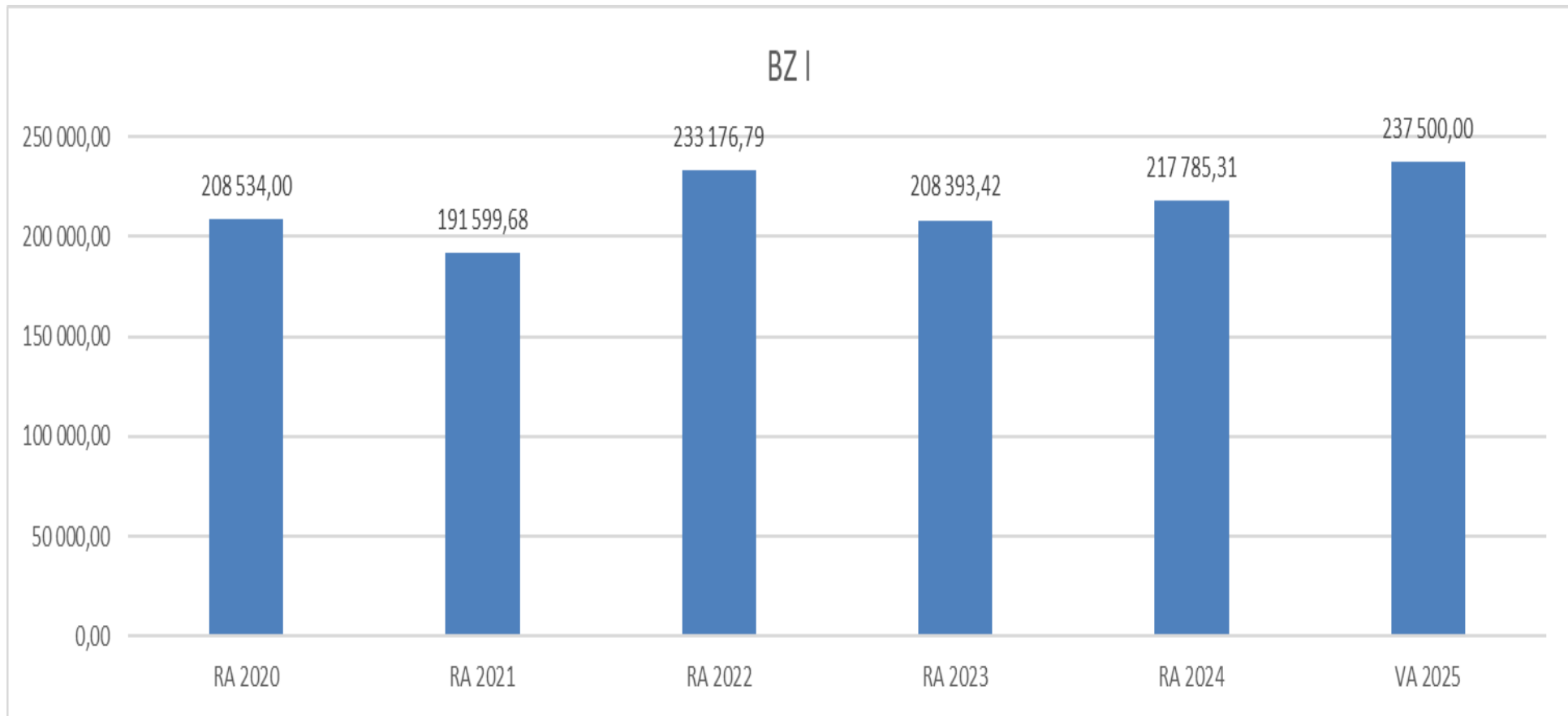
In den Jahren 2010 bis 2022 hat die Marktgemeinde Fels am Wagram massiv von den niedrigen variablen Zinsen profitiert. Wären alle Darlehen fixverzinst (und nicht variabelverzinst) gewesen hätte dies für unsere Gemeinde rückblickend auf diesen Zeitraum weit mehr als eine Million Euro Mehrkosten verursacht (→ z.B. mehr als die Kosten des zeitgleich stattgefundenen gesamten LED-Straßenbeleuchtungstausches). Seitens der EZB wurde vor rund zwei Jahren der Leitzins erhöht um den Konsum zu reduzieren. Hierdurch wird die Güternachfrage und damit die Inflation geschmälert. Da die EZB das Ziel einer niedrigen Inflation erreicht hat, hat diese damit begonnen den Leitzins wieder zu senken. Ausnahmesituationen wie Corona oder Kriege mit dementsprechenden wirtschaftlichen Auswirkungen können aber natürlich nicht vorhergesehen werden. Es wird nochmals auf die bereits erläuterten positiven Kennzahlen zu der Verschuldungssituation hingewiesen (z.B. Offener Haushalt unter <https://offenerhaushalt.at/>). Diese Darlehen werden mit hohen Zinszuschüssen gefördert (z.B. NÖ Schul- und Kindergartenfonds, Wasserwirtschaftsfonds, etc.). Die Summe der Zinszuschüsse macht rund die Hälfte der Zinszahlungen aus.



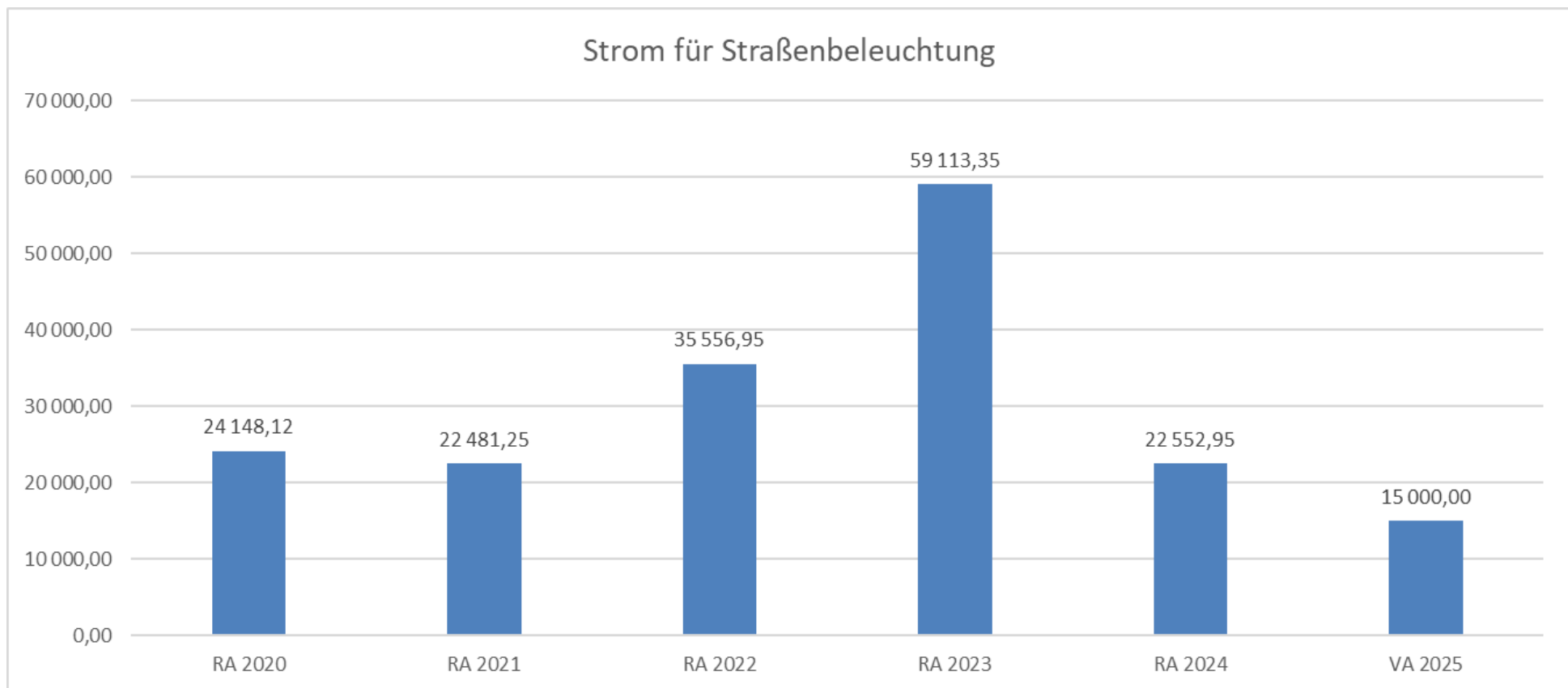
Die Marktgemeinde Fels am Wagram liegt im Hinblick auf die Verschuldung im Vergleich zu den Nachbargemeinden im Durchschnitt (siehe Statatlas unter <https://www.statistik.at/atlas/>). Die meisten aufgenommenen Darlehen werden mit Zinszuschüssen vom Land bzw. Bund gefördert (z.B. NÖ Schul- und Kindergartenfonds, Wasserwirtschaftsfonds, etc.).



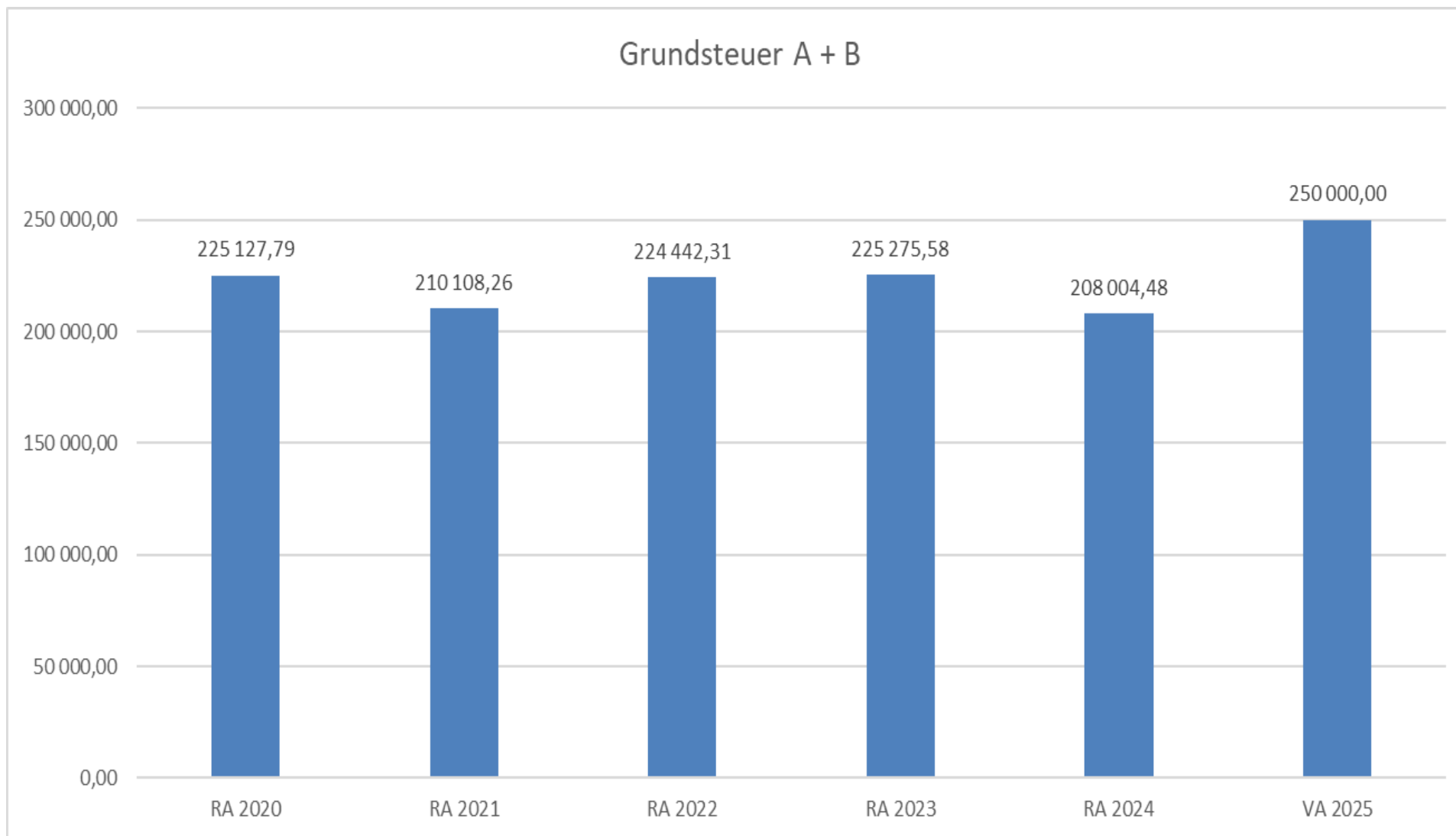
Die Haftungen resultieren ausschließlich aus den Darlehen des Wasserverbandes Wagram bzw. Abwasserverbandes Wagram West, bei welchem die Marktgemeinde Fels am Wagram Mitglied ist. Die Darlehen in diesen beiden Verbänden werden kontinuierlich abgebaut. In den nächsten Jahren werden jedoch insbesondere beim Wasserverband Wagram größere Infrastrukturprojekte in Angriff genommen werden (z.B. Transportleitungen, Hochbehälter, etc.).



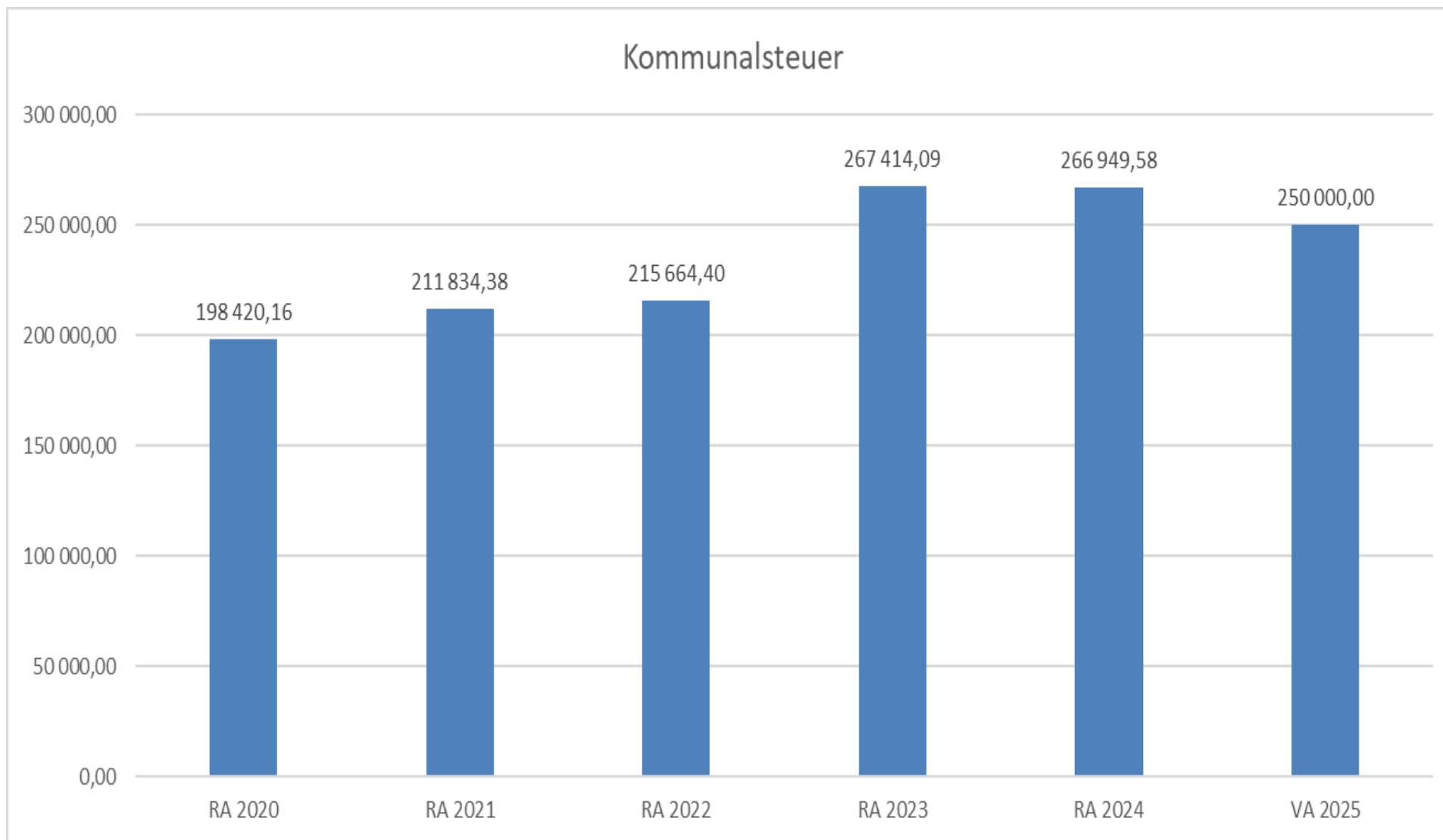
Die Einnahmen aus den Bedarfszuweisungen I (BZ I) sollen Härten bei ungünstigen Verhältnissen der gemeindeeigenen Steuern (z.B. Kommunalsteuer, Grundsteuer, etc.) zur Volkszahl ausgleichen. Z.B. können Landgemeinden naturgemäß nicht so effizient wie Stadtgemeinden die öffentliche Infrastruktur betreiben, da auf 100 Laufmetern einer Straße in einer Landgemeinde bei weitem weniger BürgerInnen versorgt werden können als auf 100 Laufmetern in einer Stadt. Da die Marktgemeinde Fels am Wagram in den letzten 15 Jahren ein hohes Bevölkerungswachstum erfahren und gleichzeitig die Gebühren kaum bzw. nur geringfügig erhöht hat, steigen die BZ I.



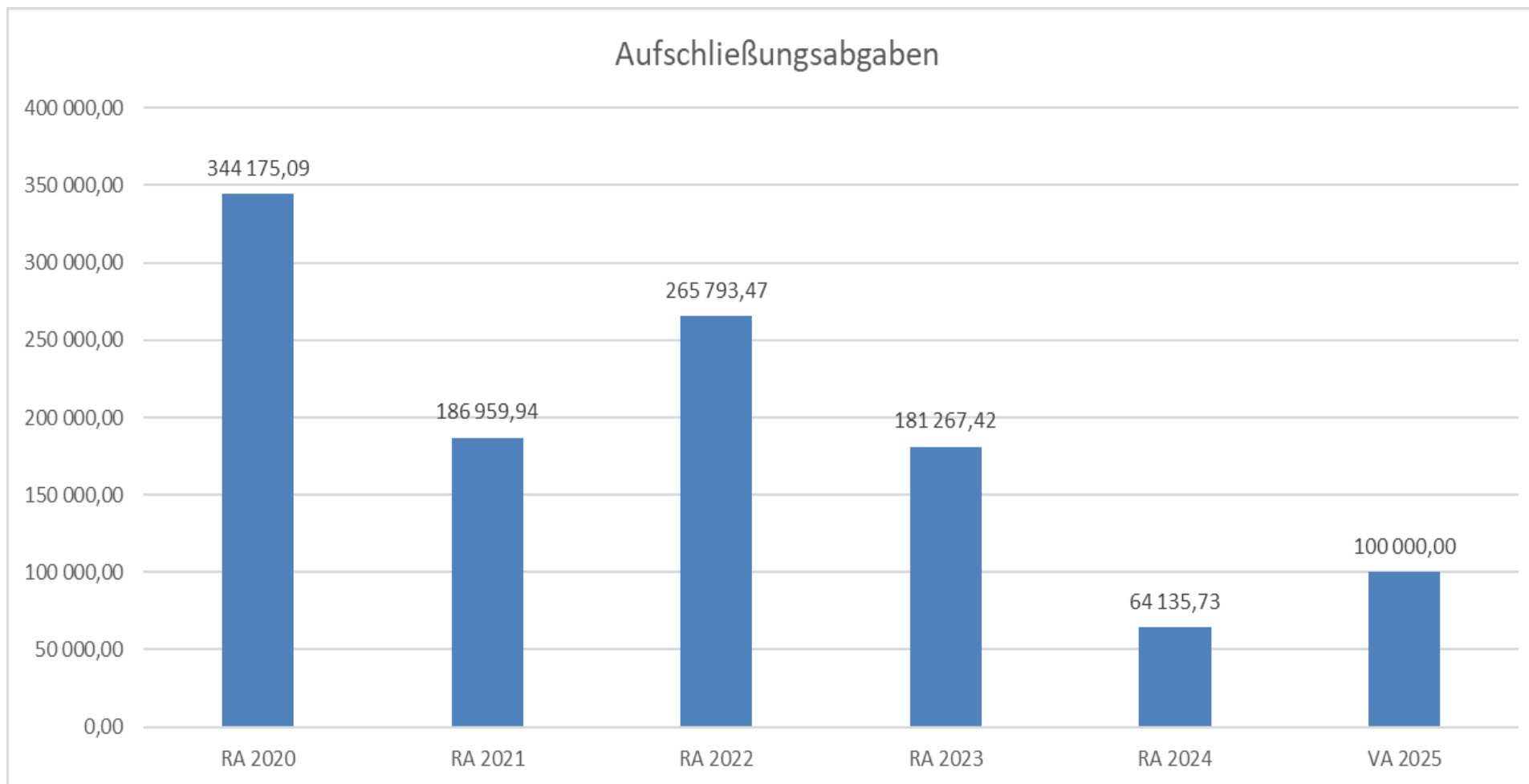
Generell sind die Stromkosten durch den LED-Beleuchtungsaustausch bei der örtlichen Straßenbeleuchtung gesunken. Da jedoch zeitgleich die Anzahl der Leuchten wesentlich erhöht wurde (z.B. Siedlungserweiterungen, Radwegbeleuchtung, etc.) und auch der Strompreis massiv gestiegen ist, war 2024 die Kostenreduzierung beim Stromverbrauch nicht auf den ersten Blick ersichtlich. Für das Jahr 2024 bestanden wieder bei weitem niedrigere Stromkosten. Ohne die Umsetzung des LED-Straßenbeleuchtungsaustausches wären jedoch die Stromkosten bei weitem höher ausgefallen (ca. deutlich mehr als das Doppelte). Insgesamt konnten durch die zahlreichen Heizungstausche und PV-Anlagen bei den Gemeindegebäuden den gestiegenen Energiekosten massiv entgegengewirkt werden.



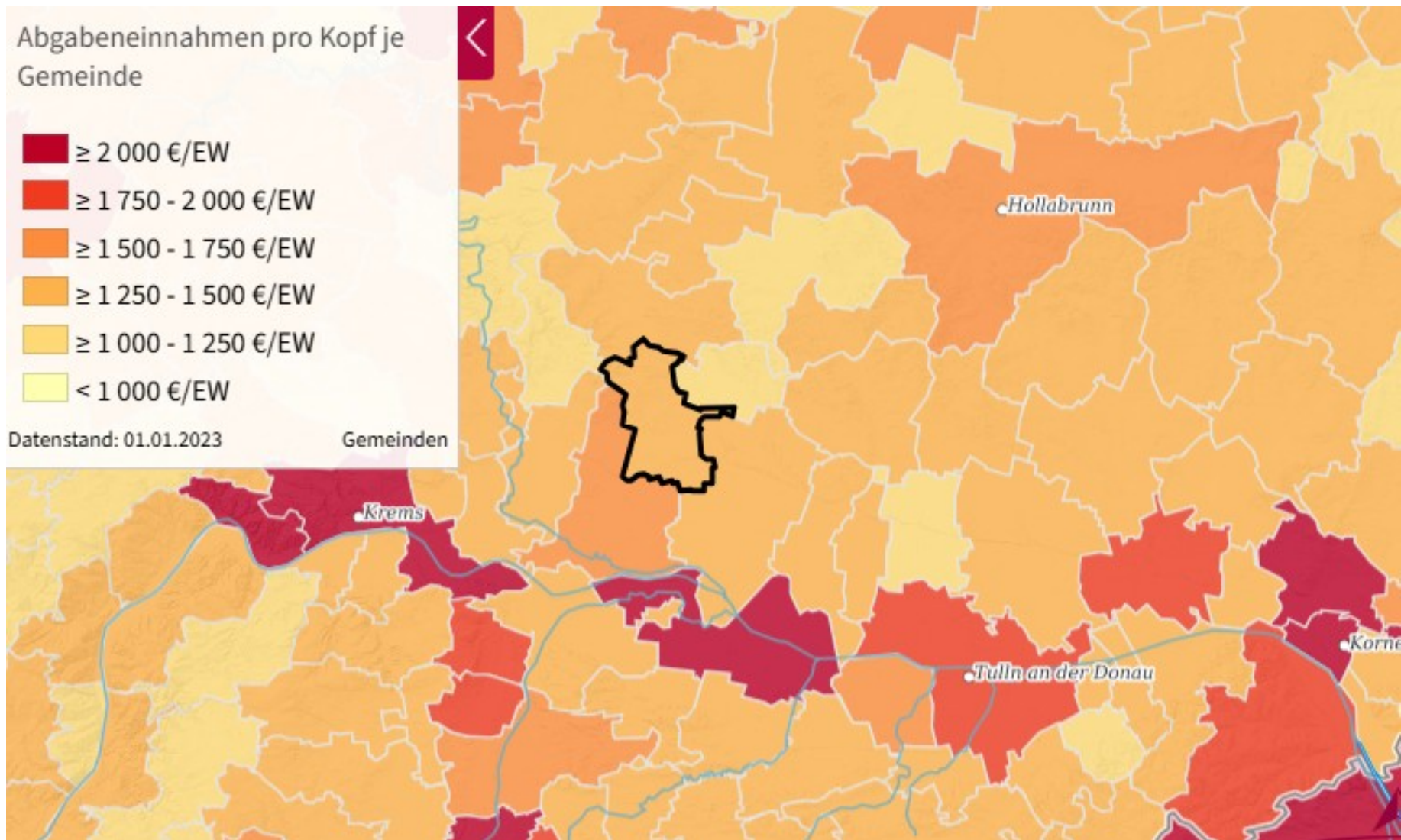
Da die in den letzten Jahren durchgeführten zahlreichen Siedlungserweiterungsprojekte mittlerweile weitgehend abgeschlossen sind und die Bautätigkeiten sich in Österreich generell deutlich reduziert haben, stagnierten im Jahr 2024 die Grundsteuereinnahmen.



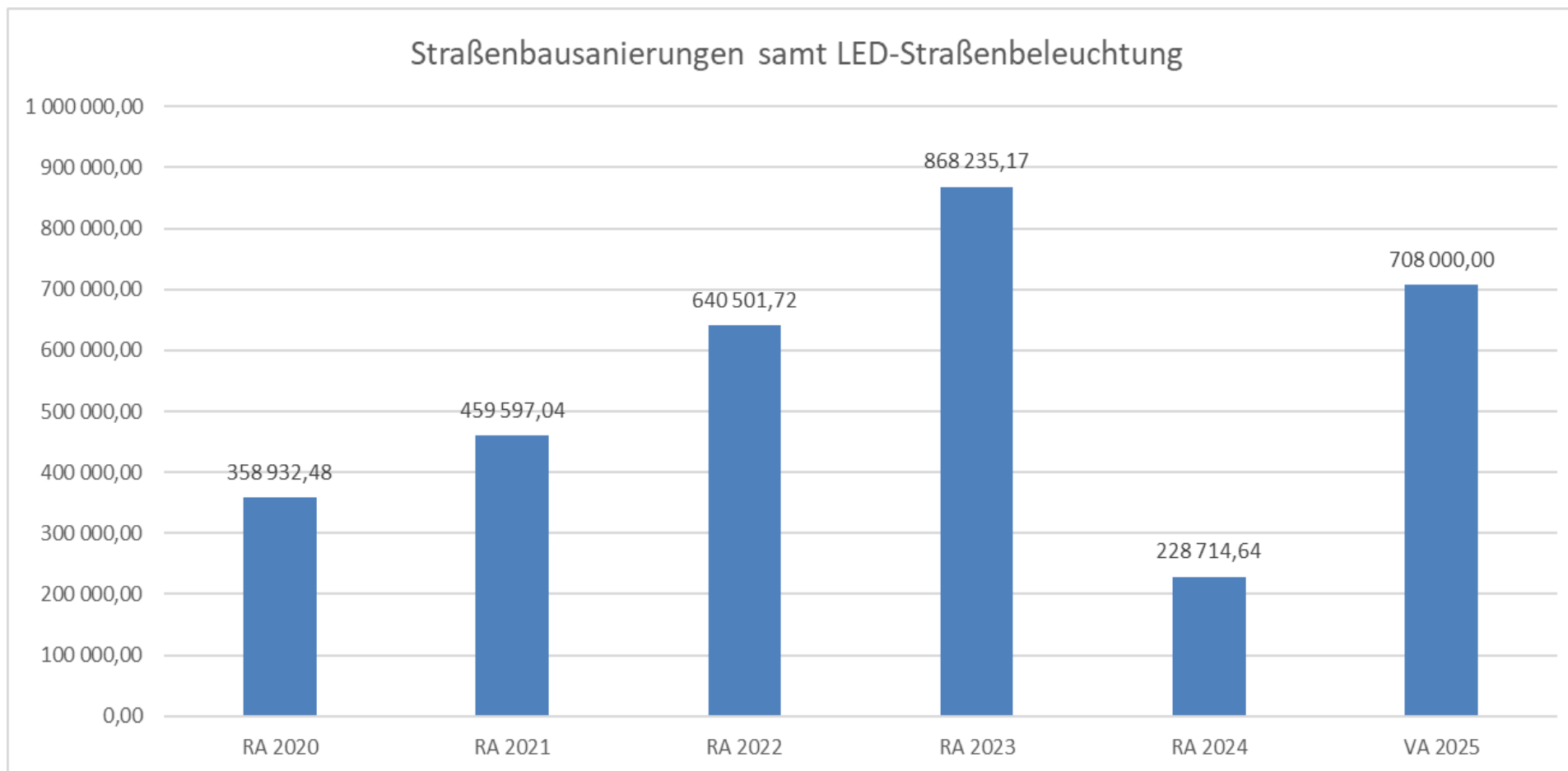
Die Kommunalsteuer der örtlichen Betriebe ist in den letzten Jahren trotz der allgemeinen Krisensituation in Österreich doch deutlich gestiegen.



Aufgrund der zahlreichen Einfamilienwohnhausneubauten in unserem Gemeindegebiet langten bisher laufend hohe Beträge aus den Aufschließungsabgaben ein. Da die in den letzten Jahren durchgeführten zahlreichen Siedlungserweiterungsprojekte mittlerweile weitgehend abgeschlossen sind und die Bautätigkeiten sich in Österreich generell deutlich reduziert haben, langten im Jahr 2024 deutlich weniger Aufschließungsabgaben ein.



Die Marktgemeinde Fels am Wagram schreibt ihren GemeindebürgerInnen im Vergleich zu den Nachbargemeinden im positiven Sinn unter dem Durchschnitt Abgaben vor (siehe Statatlas unter <https://www.statistik.at/atlas/>).



In der Marktgemeinde Fels am Wagram wird seit sehr vielen Jahren regelmäßig ein hoher Betrag in den öffentlichen Straßenbau sowie für den Austausch der Straßenbeleuchtung auf LED aufgewendet. Da im Jahr 2024 der Schwerpunkt beim Kindergartenzubauprojekt lag und rund € 400.000,- an Straßenbauschlussabrechnungen für das Jahr 2024 erst im Jahr 2025 einlangten, waren die Straßenbauinvestitionen im Jahr 2024 niedriger.

5) Ausblick auf die Folgejahre

Aufgrund der zuvor umfangreich beschriebenen Daten des Rechnungsabschlusses 2024 soll nachstehend ergänzend zum Voranschlag 2025 mit Wissenstand März 2025 folgender Ausblick getätigt werden:

1. Aufgrund der in Österreich nach den zahlreichen Krisen noch immer schwierigen finanziellen Ausgangslage ist es zumindest für das Jahr 2025 noch wichtiger, dass auf die **Einhaltung des Voranschlages 2025**, welcher ohnehin bereits zahlreiche geplante Projekte beinhaltet, geachtet wird. Darüber hinausgehende zusätzliche Großprojekte sollten erst wieder mit dem Voranschlag 2026 in Angriff genommen werden.
2. Wie bereits mit dem Voranschlag 2025 geplant langen im ersten Halbjahr 2025 noch zahlreiche Schlussrechnungen für Großprojekte aus dem Jahr 2024 ein, da bis zum Jahresende 2024 noch Projekte umgesetzt wurden. Die Finanzierung dieser Schlussrechnungen und ebenso des Finanzhaushaltes 2025 ist hierfür weiterhin gesichert. Die Förderungen für diese Projekte langen nach Projektabrechnung jeweils bis voraussichtlich August 2025 ein. Eine dementsprechende professionelle **Kassenliquiditätssteuerung** ist erforderlich und wird durchgeführt.
3. Wie bereits oft berichtet und auch vom Land Niederösterreich darauf hingewiesen sind die Gemeindegebühren als die wichtigsten steuerbaren Einnahmen zumindest ansatzweise entsprechend dem Indexsteigerungen bzw. den tatsächlichen Erfordernissen anzupassen. In den Jahren 2011 bis 2023/24 erfolgten bei den größten Gebührenhaushalten Kanal und Wasser praktisch keine Gebührenanpassungen (→ 13 Jahre Gebührenanpassungen in der Höhe von 0,00 % während rund 50 % Inflation bestanden!). Im Vergleich zu den Indexanpassungen wurde hierdurch den GemeindebürgerInnen ein Betrag von über € 2.000.000,-- erspart, welcher jedoch für Gemeindeinvestitionen fehlt. Aufgrund der geplanten Investitionen insbesondere im Wasserinfrastrukturbereich auf Gemeinde- und Verbandsebene sind dringend **Gebührenanpassungen** erforderlich. Ebenso sind die „kleineren“ Gebühren wie z.B. für Friedhöfe, Schulen, Kindergarten, etc., welche Großteils seit rund 15 Jahren überhaupt nicht angepasst wurden, zu evaluieren.

Nachweis der liquiden Mittel (Kassenbestand)

ZW	Code	Konto	Bezeichnung	IBAN	Stand 31.12.2023	Einzahlungen 2024	Auszahlungen 2024	Stand 31.12.2024	Auszug Nr.	Datum
1	1151	200001	BAR		2.874,06	43.541,03	44.450,19	1.964,90		
			Bar		2.874,06	43.541,03	44.450,19	1.964,90		
3	1151	210010	VB 30005020100	AT69 4715 0300 0502 0100	880.570,06	6.743.303,48	7.528.029,28	95.844,26	253	31.12.2024
5	1151	210011	VB 0110 6674 0000	AT53 4715 0110 6674 0000	0,00	2,10	202.508,40	-202.506,30	5	31.12.2024
			Bankkonto		880.570,06	6.743.305,58	7.730.537,68	-106.662,04		
0	1151	210017	Kauttionen Mietwohnungen		6.000,00	0,00	0,00	6.000,00		
			Spareinlage		6.000,00	0,00	0,00	6.000,00		
4	1151	906011	GEGENVERRECHNUNG		0,00	3.511.881,76	3.511.881,76	0,00		
			Verrechnung		0,00	3.511.881,76	3.511.881,76	0,00		
			Gesamtsumme		889.444,12	10.298.728,37	11.286.869,63	-98.697,14		

			Stand 31.12.2023	Stand 31.12.2024	Veränderung
1151	Kassa, Bankguthaben, Schecks		889.444,12	-98.697,14	-988.141,26
B.III	Gesamtsumme liquide Mittel		889.444,12	-98.697,14	-988.141,26

Der vorliegende Rechnungsabschluss enthält alle im Rechnungszeitraum erfolgten Gebarungen. Er stimmt mit den Belegen und Aufzeichnungen in den Rechnungsbüchern überein. Die ausgewiesenen buchmäßigen Bestände stimmen mit den tatsächlich vorhandenen Bargeldbeständen und Bankbeständen überein.

Der Bürgermeister

Mag. Hannes Zimmermann

Ergebnishaushalt Gesamt 1. Ebene (Anlage 1a)
- interne Vergütungen enthalten

MVAG	Mittelverwendungs- und aufbringungsgruppen (1. Ebene)	RA 2024	VA 2024	RA - VA
211	Erträge aus der operativen Verwaltungstätigkeit	5.122.891,27	5.147.900,00	-25.008,73
212	Erträge aus Transfers	1.345.866,64	1.103.600,00	242.266,64
213	Finanzerträge	1.556,48	0,00	1.556,48
21	Summe Erträge	6.470.314,39	6.251.500,00	218.814,39
221	Personalaufwand	1.306.675,04	1.236.400,00	70.275,04
222	Sachaufwand	3.679.470,60	3.431.500,00	247.970,60
223	Transferaufwand	1.713.223,25	1.770.900,00	-57.676,75
224	Finanzaufwand	232.600,17	251.000,00	-18.399,83
22	Summe Aufwendungen	6.931.969,06	6.689.800,00	242.169,06
SA0	Saldo (0) Nettoergebnis (21 - 22)	-461.654,67	-438.300,00	-23.354,67
230	Entnahmen von Haushaltsrücklagen	489.005,45	438.300,00	50.705,45
240	Zuweisungen an Haushaltsrücklagen	27.350,78	0,00	27.350,78
SA01	Saldo (01) Haushaltsrücklagen (230 - 240)	461.654,67	438.300,00	23.354,67
SA00	Saldo (00) Nettoergebnis nach Haushaltsrücklagen (Saldo 0 + Saldo 01)	0,00	0,00	0,00

Finanzierungshaushalt Gesamt 1. Ebene (Anlage 1b)
- interne Vergütungen enthalten

MVAG	Mittelverwendungs- und aufbringungsgruppen (1. Ebene)	RA 2024	VA 2024	RA - VA
OPERATIVE GEBARUNG				
311	Einzahlungen aus operativer Verwaltungstätigkeit	4.927.139,77	5.143.200,00	-216.060,23
312	Einzahlungen aus Transfers	1.175.452,31	946.100,00	229.352,31
313	Einzahlungen aus Finanzerträgen	1.556,48	0,00	1.556,48
31	Summe Einzahlungen operative Gebarung	6.104.148,56	6.089.300,00	14.848,56
321	Auszahlungen aus Personalaufwand	1.275.465,56	1.209.000,00	66.465,56
322	Auszahlungen aus Sachaufwand	1.957.178,94	1.973.500,00	-16.321,06
323	Auszahlungen aus Transfers	1.718.493,36	1.770.900,00	-52.406,64
324	Auszahlungen aus Finanzaufwand	232.600,17	251.000,00	-18.399,83
32	Summe Auszahlungen operative Gebarung	5.183.738,03	5.204.400,00	-20.661,97
SA1	Saldo (1) Geldfluss aus der operativen Gebarung (31 – 32)	920.410,53	884.900,00	35.510,53
INVESTIVE GEBARUNG				
331	Einzahlungen aus der Investitionstätigkeit	5.723,00	0,00	5.723,00
332	Einzahlungen aus der Rückzahlung von Darlehen sowie gewährten Vorschüssen	0,00	0,00	0,00
333	Einzahlungen aus Kapitaltransfers	237.178,42	424.000,00	-186.821,58
33	Summe Einzahlungen investive Gebarung	242.901,42	424.000,00	-181.098,58
341	Auszahlungen aus der Investitionstätigkeit	2.831.804,46	2.926.200,00	-94.395,54
342	Auszahlungen aus der Gewährung von Darlehen sowie gewährten Vorschüssen	0,00	0,00	0,00
343	Auszahlungen aus Kapitaltransfers	224,81	0,00	224,81
34	Summe Auszahlungen investive Gebarung	2.832.029,27	2.926.200,00	-94.170,73
SA2	Saldo (2) Geldfluss aus der investiven Gebarung (33 – 34)	-2.589.127,85	-2.502.200,00	-86.927,85
SA3	Saldo (3) Nettofinanzierungssaldo (Saldo 1 + Saldo 2)	-1.668.717,32	-1.617.300,00	-51.417,32

MVAG	Mittelverwendungs- und aufbringungsgruppen (1. Ebene)	RA 2024	VA 2024	RA - VA
FINANZIERUNGSTÄTIGKEIT				
351	Einzahlungen aus der Aufnahme von Finanzschulden	1.082.700,00	1.395.700,00	-313.000,00
353	Einzahlungen infolge eines Kapitaltausches bei derivativen Finanzinstrumenten mit Grundgeschäft	0,00	0,00	0,00
355	Einzahlungen aus dem Abgang von Finanzinstrumenten	0,00	0,00	0,00
35	Summe Einzahlungen aus der Finanzierungstätigkeit	1.082.700,00	1.395.700,00	-313.000,00
361	Auszahlungen aus der Tilgung von Finanzschulden	326.770,57	313.100,00	13.670,57
363	Auszahlungen infolge eines Kapitaltausches bei derivativen Finanzinstrumenten mit Grundgeschäft	0,00	0,00	0,00
365	Auszahlungen für den Erwerb von Finanzinstrumenten	0,00	0,00	0,00
36	Summe Auszahlungen aus der Finanzierungstätigkeit	326.770,57	313.100,00	13.670,57
SA4	Saldo (4) Geldfluss aus der Finanzierungstätigkeit (35 – 36)	755.929,43	1.082.600,00	-326.670,57
SA5	Saldo (5) Geldfluss aus der voranschlagswirksamen Gebarung (Saldo 3 + Saldo 4)	-912.787,89	-534.700,00	-378.087,89
411	Einzahlungen aus nicht voranschlagswirksamen Forderungen	1.182.229,26		
412	Einzahlungen aus nicht voranschlagswirksamen Verbindlichkeiten	1.677.011,13		
413 ¹	Einzahlungen aus der Aufnahme von zur Kassenstärkung eingegangenen Geldverbindlichkeiten (Barvorlagen)	9.738,00		
41	Summe Einzahlungen aus der nicht voranschlagswirksamen Gebarung	2.868.978,39		
421	Auszahlungen aus nicht voranschlagswirksamen Forderungen	1.313.882,25		
422	Auszahlungen aus nicht voranschlagswirksamen Verbindlichkeiten	1.620.711,51		
423 ²	Auszahlungen zur Tilgung von zur Kassenstärkung eingegangenen Geldverbindlichkeiten (Barvorlagen)	9.738,00		
42	Summe Auszahlungen aus der nicht voranschlagswirksamen Gebarung	2.944.331,76		
SA6²	Saldo (6) Geldfluss aus der nicht voranschlagswirksamen Gebarung (41 - 42)	-75.353,37		
SA7²	Saldo (7) Veränderung an Zahlungsmitteln (Saldo 5 + Saldo 6)	-988.141,26		
Verprobung	Veränderung der Summe der Zahlungsmittel (C - D) - (A - B)	-988.141,26		
A	Anfangsbestand liquide Mittel (115 zum 31.12.2023)	889.444,12		
B	Anfangsbestand kurzfristige Finanzschulden aus überzogenen Konten bei Kreditinstituten (1511/UK 21 zum 31.12.2023)	0,00		
C	Endbestand liquide Mittel (115 zum 31.12.2024)	-98.697,14		
D	Endbestand kurzfristige Finanzschulden aus überzogenen Konten bei Kreditinstituten (1511/UK 21 zum 31.12.2024)	0,00		
	*) davon Zahlungsmittelreserven (1152 zum 31.12.2024)		0,00	

1) Die Summen der MVAG 413 und 423 ergeben am Jahresende nur dann null, sofern die zur Kassenstärkung eingegangenen Geldverbindlichkeiten (Barvorlagen) innerhalb desselben Finanzjahres getilgt wurden. Eine Differenz zw. Ein- und Auszahlungen (MVAG 4130 bzw. 4230) kann nur deshalb entstehen, weil eine Tilgung nicht innerhalb desselben Finanzjahres erfolgt ist. Die nicht innerhalb desselben Finanzjahres getilgten Kassenstärker sind als Finanzschulden auf die entsprechenden Konten bzw. Gruppen in der Vermögensrechnung umzubuchen.

2) Der Geldfluss aus der nicht voranschlagswirksamen Gebarung (SA6) und die Veränderung an Zahlungsmitteln (SA7) werden im Rechnungsabschluss in den Detailnachweisen und Bereichsbudgets nicht ausgewiesen, sondern nur auf Ebene des Gesamthaushalts.

Ergebnishaushalt Gesamt 1. und 2. Ebene (Anlage 1a)
- interne Vergütungen enthalten

MVAG	Mittelverwendungs- und aufbringungsgruppen (1. und 2. Ebene)	RA 2024	VA 2024	RA - VA
211	Erträge aus der operativen Verwaltungstätigkeit	5.122.891,27	5.147.900,00	-25.008,73
2111	Erträge aus eigenen Abgaben	607.547,36	795.700,00	-188.152,64
2112	Erträge aus Ertragsanteilen	2.456.927,48	2.488.000,00	-31.072,52
2113	Erträge aus Gebühren	1.492.726,92	1.459.500,00	33.226,92
2114	Erträge aus Leistungen	224.683,65	260.300,00	-35.616,35
2115	Erträge aus Besitz und wirtschaftlicher Tätigkeit	70.576,64	67.700,00	2.876,64
2116	Erträge aus Veräußerung und sonstige Erträge	261.160,88	72.000,00	189.160,88
2117	Nicht finanzierungswirksame operative Erträge	9.268,34	4.700,00	4.568,34
212	Erträge aus Transfers	1.345.866,64	1.103.600,00	242.266,64
2121	Transferertrag von Trägern des öffentlichen Rechts	1.168.963,31	943.600,00	225.363,31
2122	Transferertrag von Beteiligungen	0,00	0,00	0,00
2123	Transferertrag von Unternehmen (mit Finanzunternehmen)	0,00	0,00	0,00
2124	Transferertrag von Haushalten und Organisationen ohne Erwerbscharakter	6.489,00	2.500,00	3.989,00
2125	Transferertrag vom Ausland	0,00	0,00	0,00
2126	Investitions- und Tilgungszuschüsse zwischen Unternehmungen und Betrieben der Gebietskörperschaft und der Gebietskörperschaft	0,00	0,00	0,00
2127	Nicht finanzierungswirksamer Transferertrag	170.414,33	157.500,00	12.914,33
213	Finanzerträge	1.556,48	0,00	1.556,48
2131	Erträge aus Zinsen	1.556,48	0,00	1.556,48
2132	Erträge aus Zinsen aus derivativen Finanzinstrumenten mit und ohne Grundgeschäft	0,00	0,00	0,00
2133	Erträge aus Gewinnentnahmen von marktbestimmten Betrieben	0,00	0,00	0,00
2134	Sonstige Finanzerträge	0,00	0,00	0,00
2135	Erträge aus Dividenden/Gewinnausschüttungen	0,00	0,00	0,00
2136	Sonstige nicht finanzierungswirksame Finanzerträge	0,00	0,00	0,00
21	Summe Erträge	6.470.314,39	6.251.500,00	218.814,39
221	Personalaufwand	1.306.675,04	1.236.400,00	70.275,04
2211	Personalaufwand (Bezüge, Nebengebühren, Mehrleistungen)	1.015.873,64	953.200,00	62.673,64
2212	Gesetzlicher und freiwilliger Sozialaufwand	262.420,54	255.800,00	6.620,54
2213	Sonstiger Personalaufwand	0,00	0,00	0,00
2214	Nicht finanzierungswirksamer Personalaufwand	28.380,86	27.400,00	980,86
222	Sachaufwand	3.679.470,60	3.431.500,00	247.970,60
2221	Gebrauchs- und Verbrauchsgüter, Handelswaren	193.236,29	172.100,00	21.136,29
2222	Verwaltungs- und Betriebsaufwand	210.012,06	209.200,00	812,06
2223	Leasing- und Mietaufwand	24.488,43	17.900,00	6.588,43
2224	Instandhaltung	298.683,06	423.400,00	-124.716,94
2225	Sonstiger Sachaufwand	1.441.913,62	1.150.900,00	291.013,62
2226	Nicht finanzierungswirksamer Sachaufwand	1.511.137,14	1.458.000,00	53.137,14

MVAG	Mittelverwendungs- und aufbringungsgruppen (1. und 2. Ebene)	RA 2024	VA 2024	RA - VA
223	Transferaufwand	1.713.223,25	1.770.900,00	-57.676,75
2231	Transferaufwand an Träger des öffentlichen Rechts	1.519.507,08	1.591.700,00	-72.192,92
2232	Transferaufwand an Beteiligungen	0,00	0,00	0,00
2233	Transferaufwand an Unternehmen (mit Finanzunternehmen)	0,00	0,00	0,00
2234	Transferaufwand an Haushalte und Organisationen ohne Erwerbscharakter	193.716,17	179.200,00	14.516,17
2235	Transferaufwand an das Ausland	0,00	0,00	0,00
2236	Investitions- und Tilgungszuschüsse zwischen Unternehmungen und Betrieben der Gebietskörperschaft und der Gebietskörperschaft	0,00	0,00	0,00
2237	Nicht finanzierungswirksamer Transferaufwand	0,00	0,00	0,00
224	Finanzaufwand	232.600,17	251.000,00	-18.399,83
2241	Aufwendungen für Zinsen	231.225,22	249.800,00	-18.574,78
2242	Zinsen und sonstige Aufwendungen aus derivativen Finanzinstrumenten mit und ohne Grundgeschäft	0,00	0,00	0,00
2243	Gewinnentnahmen von Unternehmungen und marktbestimmten Betrieben der Gebietskörperschaft (innerhalb der Gebietskörperschaft)	0,00	0,00	0,00
2244	Sonstiger Finanzaufwand	1.374,95	1.200,00	174,95
2245	Nicht finanzierungswirksamer Finanzaufwand	0,00	0,00	0,00
22	Summe Aufwendungen	6.931.969,06	6.689.800,00	242.169,06
SA0	Saldo (0) Nettoergebnis (21 - 22)	-461.654,67	-438.300,00	-23.354,67
230	Entnahmen von Haushaltsrücklagen	489.005,45	438.300,00	50.705,45
2301	Entnahmen von Haushaltsrücklagen	489.005,45	438.300,00	50.705,45
240	Zuweisungen an Haushaltsrücklagen	27.350,78	0,00	27.350,78
2401	Zuweisungen an Haushaltsrücklagen	27.350,78	0,00	27.350,78
SA01	Saldo (01) Haushaltsrücklagen (230 - 240)	461.654,67	438.300,00	23.354,67
SA00	Saldo (00) Nettoergebnis nach Haushaltsrücklagen (Saldo 0 + Saldo 01)	0,00	0,00	0,00

Finanzierungshaushalt Gesamt 1. und 2. Ebene (Anlage 1b)
- interne Vergütungen enthalten

MVAG	Mittelverwendungs- und aufbringungsgruppen (1. und 2. Ebene)	RA 2024	VA 2024	RA - VA
311	Einzahlungen aus operativer Verwaltungstätigkeit	4.927.139,77	5.143.200,00	-216.060,23
3111	Einzahlungen aus eigenen Abgaben	587.393,43	795.700,00	-208.306,57
3112	Einzahlungen aus Ertragsanteilen	2.456.927,48	2.488.000,00	-31.072,52
3113	Einzahlungen aus Gebühren	1.449.616,77	1.459.500,00	-9.883,23
3114	Einzahlungen aus Leistungen	226.368,02	260.300,00	-33.931,98
3115	Einzahlungen aus Besitz und wirtschaftlicher Tätigkeit	71.717,63	67.700,00	4.017,63
3116	Einzahlungen aus Veräußerung von geringwertigen Wirtschaftsgütern (GWG) und sonstige Einzahlungen	135.116,44	72.000,00	63.116,44
312	Einzahlungen aus Transfers	1.175.452,31	946.100,00	229.352,31
3121	Transferzahlungen von Trägern des öffentlichen Rechts	1.168.963,31	943.600,00	225.363,31
3122	Transferzahlungen von Beteiligungen	0,00	0,00	0,00
3123	Transferzahlungen von Unternehmen (inkl. Finanzunternehmen)	0,00	0,00	0,00
3124	Transferzahlungen von Haushalten und Organisationen ohne Erwerbscharakter	6.489,00	2.500,00	3.989,00
3125	Transferzahlungen vom Ausland	0,00	0,00	0,00
3126	Investitions- und Tilgungszuschüsse zwischen Unternehmungen und Betrieben der Gebietskörperschaft und der Gebietskörperschaft	0,00	0,00	0,00
313	Einzahlungen aus Finanzerträgen	1.556,48	0,00	1.556,48
3131	Einzahlungen aus Zinserträgen	1.556,48	0,00	1.556,48
3132	Einzahlungen aus Zinsen aus derivativen Finanzinstrumenten mit und ohne Grundgeschäft	0,00	0,00	0,00
3133	Einzahlungen aus Gewinnentnahmen von marktbestimmten Betrieben	0,00	0,00	0,00
3134	Sonstige Einzahlungen aus Finanzerträgen	0,00	0,00	0,00
3135	Einzahlungen aus Dividenden/Gewinnausschüttungen	0,00	0,00	0,00
31	Summe Einzahlungen operative Gebarung	6.104.148,56	6.089.300,00	14.848,56
321	Auszahlungen aus Personalaufwand	1.275.465,56	1.209.000,00	66.465,56
3211	Auszahlungen für Personalaufwand (Bezüge, Nebengebühren, und Mehrleistungsvergütungen)	1.013.045,02	953.200,00	59.845,02
3212	Auszahlungen für gesetzliche und freiwillige Sozialaufwendungen	262.420,54	255.800,00	6.620,54
3213	Auszahlungen aus sonstigem Personalaufwand	0,00	0,00	0,00
322	Auszahlungen aus Sachaufwand	1.957.178,94	1.973.500,00	-16.321,06
3221	Auszahlungen für Gebrauchs- und Verbrauchsgüter, Handelswaren	186.774,11	172.100,00	14.674,11
3222	Auszahlungen für Verwaltungs- und Betriebsaufwand	207.127,67	209.200,00	-2.072,33
3223	Auszahlungen für Leasing- und Mietaufwand	24.488,43	17.900,00	6.588,43
3224	Auszahlungen für Instandhaltung	294.963,64	423.400,00	-128.436,36
3225	Sonstige Auszahlungen aus Sachaufwand	1.243.825,09	1.150.900,00	92.925,09
3226	Auszahlungen aus der Inanspruchnahme von Haftungen	0,00	0,00	0,00
323	Auszahlungen aus Transfers	1.718.493,36	1.770.900,00	-52.406,64
3231	Transferzahlungen an Träger des öffentlichen Rechts	1.519.507,08	1.591.700,00	-72.192,92
3232	Transferzahlungen an Beteiligungen	0,00	0,00	0,00

MVAG	Mittelverwendungs- und aufbringungsgruppen (1. und 2. Ebene)	RA 2024	VA 2024	RA - VA
3233	Transferzahlungen an Unternehmen (inkl. Finanzunternehmen)	0,00	0,00	0,00
3234	Transferzahlungen an Haushalte und Organisationen ohne Erwerbscharakter	198.986,28	179.200,00	19.786,28
3235	Transferzahlungen an das Ausland	0,00	0,00	0,00
3236	Investitions- und Tilgungszuschüsse zwischen Unternehmungen und Betrieben der Gebietskörperschaft und der Gebietskörperschaft	0,00	0,00	0,00
324	Auszahlungen aus Finanzaufwand	232.600,17	251.000,00	-18.399,83
3241	Auszahlungen für Zinsen	231.225,22	249.800,00	-18.574,78
3242	Auszahlungen für Zinsen aus derivativen Finanzinstrumenten mit und ohne Grundgeschäft	0,00	0,00	0,00
3243	Auszahlungen aus Gewinnentnahmen von marktbestimmten Betrieben	0,00	0,00	0,00
3244	Sonstige Auszahlungen aus Finanzaufwendungen	1.374,95	1.200,00	174,95
32	Summe Auszahlungen operative Gebarung	5.183.738,03	5.204.400,00	-20.661,97
SA1	Saldo (1) Geldfluss aus der operativen Gebarung (31 – 32)	920.410,53	884.900,00	35.510,53
331	Einzahlungen aus der Investitionstätigkeit	5.723,00	0,00	5.723,00
3311	Einzahlungen aus der Veräußerung von immateriellem Vermögen	0,00	0,00	0,00
3312	Einzahlungen aus der Veräußerung von Grundstücken und Grundstückeinrichtungen	5.723,00	0,00	5.723,00
3313	Einzahlungen aus der Veräußerung von Gebäuden und Bauten	0,00	0,00	0,00
3314	Einzahlungen aus der Veräußerung von technischen Anlagen, Fahrzeugen und Maschinen	0,00	0,00	0,00
3315	Einzahlungen aus der Veräußerung von Amts-, Betriebs- und Geschäftsausstattung	0,00	0,00	0,00
3316	Einzahlungen aus der Veräußerung von Kulturgütern	0,00	0,00	0,00
3317	Einzahlungen aus der Veräußerung von Beteiligungen	0,00	0,00	0,00
3318	Einzahlungen aus der Veräußerung von kofinanzierten Schutzbauten	0,00	0,00	0,00
332	Einzahlungen aus der Rückzahlung von Darlehen sowie gewährten Vorschüssen	0,00	0,00	0,00
3321	Einzahlungen aus Darlehen an Träger des öffentlichen Rechts	0,00	0,00	0,00
3322	Einzahlungen aus Darlehen an Beteiligungen	0,00	0,00	0,00
3323	Einzahlungen aus Darlehen an Unternehmen und Haushalte	0,00	0,00	0,00
3325	Einzahlungen aus Vorschüssen und Anzahlungen	0,00	0,00	0,00
333	Einzahlungen aus Kapitaltransfers	237.178,42	424.000,00	-186.821,58
3331	Kapitaltransferzahlungen von Trägern des öffentlichen Rechts	143.697,38	337.000,00	-193.302,62
3332	Kapitaltransferzahlungen von Beteiligungen	0,00	0,00	0,00
3333	Kapitaltransferzahlungen von Unternehmen	0,00	0,00	0,00
3334	Kapitaltransferzahlungen von Haushalten und Organisationen ohne Erwerbscharakter	93.481,04	87.000,00	6.481,04
3335	Kapitaltransferzahlungen vom Ausland	0,00	0,00	0,00
33	Summe Einzahlungen investive Gebarung	242.901,42	424.000,00	-181.098,58
341	Auszahlungen aus der Investitionstätigkeit	2.831.804,46	2.926.200,00	-94.395,54
3411	Auszahlungen für den Erwerb von immateriellem Vermögen	8.078,00	10.800,00	-2.722,00

MVAG	Mittelverwendungs- und aufbringungsgruppen (1. und 2. Ebene)	RA 2024	VA 2024	RA - VA
3412	Auszahlungen für den Erwerb von Grundstücken und Grundstückseinrichtungen	572.159,29	717.000,00	-144.840,71
3413	Auszahlungen für den Erwerb von Gebäuden und Bauten	2.166.387,58	2.055.400,00	110.987,58
3414	Auszahlungen für den Erwerb von technischen Anlagen, Fahrzeugen und Maschinen	18.860,12	1.000,00	17.860,12
3415	Auszahlungen für den Erwerb von Amts-, Betriebs- und Geschäftsausstattung	66.319,47	142.000,00	-75.680,53
3416	Auszahlungen für den Erwerb von Kulturgütern	0,00	0,00	0,00
3417	Auszahlungen für den Erwerb von Beteiligungen	0,00	0,00	0,00
3418	Auszahlungen für den Erwerb von kofinanzierten Schutzbauten	0,00	0,00	0,00
342	Auszahlungen aus der Gewährung von Darlehen sowie gewährten Vorschüssen	0,00	0,00	0,00
3421	Auszahlungen von Darlehen an Träger des öffentlichen Rechts	0,00	0,00	0,00
3422	Auszahlungen von Darlehen an Beteiligungen	0,00	0,00	0,00
3423	Auszahlungen von Darlehen an Unternehmen und Haushalte	0,00	0,00	0,00
3425	Auszahlungen von Vorschüssen und Anzahlungen	0,00	0,00	0,00
343	Auszahlungen aus Kapitaltransfers	224,81	0,00	224,81
3431	Kapitaltransferzahlungen an Träger des öffentlichen Rechts	0,00	0,00	0,00
3432	Kapitaltransferzahlungen an Beteiligungen	0,00	0,00	0,00
3433	Kapitaltransferzahlungen an Unternehmen (Finanzunternehmen)	0,00	0,00	0,00
3434	Kapitaltransferzahlungen an Haushalte und Organisationen ohne Erwerbscharakter	224,81	0,00	224,81
3435	Kapitaltransferzahlungen an das Ausland	0,00	0,00	0,00
34	Summe Auszahlungen investive Gebarung	2.832.029,27	2.926.200,00	-94.170,73
SA2	Saldo (2) Geldfluss aus der investiven Gebarung (33 – 34)	-2.589.127,85	-2.502.200,00	-86.927,85
SA3	Saldo (3) Nettofinanzierungssaldo (Saldo 1 + Saldo 2)	-1.668.717,32	-1.617.300,00	-51.417,32
351	Einzahlungen aus der Aufnahme von Finanzschulden	1.082.700,00	1.395.700,00	-313.000,00
3511	Einzahlungen aus empfangenen Darlehen von öffentlichen Körperschaften und Rechtsträgern	0,00	0,00	0,00
3512	Einzahlungen aus empfangenen Darlehen von Beteiligungen	0,00	0,00	0,00
3513	Einzahlungen aus empfangenen Darlehen von Unternehmen und privaten Haushalten	0,00	500.000,00	-500.000,00
3514	Einzahlungen aus Finanzschulden (Finanzunternehmen)	1.082.700,00	895.700,00	187.000,00
3515	Einzahlungen aus Aufnahmen von Leasingverbindlichkeiten	0,00	0,00	0,00
353	Einzahlungen infolge eines Kapitaltausches bei derivativen Finanzinstrumenten mit Grundgeschäft	0,00	0,00	0,00
3530	Einzahlungen infolge eines Kapitaltausches bei derivativen Finanzinstrumenten mit Grundgeschäft	0,00	0,00	0,00
355	Einzahlungen aus dem Abgang von Finanzinstrumenten	0,00	0,00	0,00
3550	Einzahlungen aus dem Abgang von Finanzinstrumenten	0,00	0,00	0,00
35	Summe Einzahlungen aus der Finanzierungstätigkeit	1.082.700,00	1.395.700,00	-313.000,00

MVAG	Mittelverwendungs- und aufbringungsgruppen (1. und 2. Ebene)	RA 2024	VA 2024	RA - VA
361	Auszahlungen aus der Tilgung von Finanzschulden	326.770,57	313.100,00	13.670,57
3611	Auszahlungen aus empfangenen Darlehen von öffentlichen Körperschaften und Rechtsträgern	90.399,82	90.500,00	-100,18
3612	Auszahlungen aus empfangenen Darlehen von Beteiligungen	0,00	0,00	0,00
3613	Auszahlungen aus empfangenen Darlehen von Unternehmen und privaten Haushalten	19.622,52	16.600,00	3.022,52
3614	Auszahlungen aus Finanzschulden	216.748,23	206.000,00	10.748,23
3615	Auszahlungen aus Rückzahlungen von Leasingverbindlichkeiten	0,00	0,00	0,00
363	Auszahlungen infolge eines Kapitaltausches bei derivativen Finanzinstrumenten mit Grundgeschäft	0,00	0,00	0,00
3630	Auszahlungen infolge eines Kapitaltausches bei derivativen Finanzinstrumenten mit Grundgeschäft	0,00	0,00	0,00
365	Auszahlungen für den Erwerb von Finanzinstrumenten	0,00	0,00	0,00
3650	Auszahlungen für den Erwerb von Finanzinstrumenten	0,00	0,00	0,00
36	Summe Auszahlungen aus der Finanzierungstätigkeit	326.770,57	313.100,00	13.670,57
SA4	Saldo (4) Geldfluss aus der Finanzierungstätigkeit (35 – 36)	755.929,43	1.082.600,00	-326.670,57
SA5	Saldo (5) Geldfluss aus der voranschlagswirksamen Gebarung (Saldo 3 + Saldo 4)	-912.787,89	-534.700,00	-378.087,89
411	Einzahlungen aus nicht voranschlagswirksamen Forderungen	1.182.229,26		
4110	Einzahlungen aus nicht voranschlagswirksamen Forderungen	1.182.229,26		
412	Einzahlungen aus nicht voranschlagswirksamen Verbindlichkeiten	1.677.011,13		
4120	Einzahlungen aus nicht voranschlagswirksamen Verbindlichkeiten	1.677.011,13		
413¹	Einzahlungen aus der Aufnahme von zur Kassenstärkung eingegangenen Geldverbindlichkeiten (Barvorlagen)	9.738,00		
4130 ¹	Einzahlungen aus der Aufnahme von zur Kassenstärkung eingegangenen Geldverbindlichkeiten (Barvorlagen)	9.738,00		
41	Summe Einzahlungen aus der nicht voranschlagswirksamen Gebarung	2.868.978,39		
421	Auszahlungen aus nicht voranschlagswirksamen Forderungen	1.313.882,25		
4210	Auszahlungen aus nicht voranschlagswirksamen Forderungen	1.313.882,25		
422	Auszahlungen aus nicht voranschlagswirksamen Verbindlichkeiten	1.620.711,51		
4220	Auszahlungen aus nicht voranschlagswirksamen Verbindlichkeiten	1.620.711,51		
423²	Auszahlungen zur Tilgung von zur Kassenstärkung eingegangenen Geldverbindlichkeiten (Barvorlagen)	9.738,00		
4230 ²	Auszahlungen zur Tilgung von zur Kassenstärkung eingegangenen Geldverbindlichkeiten (Barvorlagen)	9.738,00		
42	Summe Auszahlungen aus der nicht voranschlagswirksamen Gebarung	2.944.331,76		
SA6²	Saldo (6) Geldfluss aus der nicht voranschlagswirksamen Gebarung (41 - 42)	-75.353,37		
SA7²	Saldo (7) Veränderung an Zahlungsmitteln (Saldo 5 + Saldo 6)	-988.141,26		

MVAG	Mittelverwendungs- und aufbringungsgruppen (1. und 2. Ebene)	RA 2024	VA 2024	RA - VA
Verprobung	Veränderung der Summe der Zahlungsmittel (C - D) - (A - B)	-988.141,26		
A	Anfangsbestand liquide Mittel (115 zum 31.12.2023)	889.444,12		
B	Anfangsbestand kurzfristige Finanzschulden aus überzogenen Konten bei Kreditinstituten (1511/UK 21 zum 31.12.2023)	0,00		
C	Endbestand liquide Mittel (115 zum 31.12.2024)	-98.697,14		
D	Endbestand kurzfristige Finanzschulden aus überzogenen Konten bei Kreditinstituten (1511/UK 21 zum 31.12.2024)	0,00		
	*) davon Zahlungsmittelreserven (1152 zum 31.12.2024)	0,00		

1) Die Summen der MVAG 413 und 423 ergeben am Jahresende nur dann null, sofern die zur Kassenstärkung eingegangenen Geldverbindlichkeiten (Barvorlagen) innerhalb desselben Finanzjahres getilgt wurden. Eine Differenz zw. Ein- und Auszahlungen (MVAG 4130 bzw. 4230) kann nur deshalb entstehen, weil eine Tilgung nicht innerhalb desselben Finanzjahres erfolgt ist. Die nicht innerhalb desselben Finanzjahres getilgten Kassenstärker sind als Finanzschulden auf die entsprechenden Konten bzw. Gruppen in der Vermögensrechnung umzubuchen.

2) Der Geldfluss aus der nicht voranschlagswirksamen Gebarung (SA6) und die Veränderung an Zahlungsmitteln (SA7) werden im Rechnungsabschluss in den Detailnachweisen und Bereichsbudgets nicht ausgewiesen, sondern nur auf Ebene des Gesamthaushalts.

Ergebnishaushalt Bereichsbudget 1. und 2. Ebene (Anlage 1a)

Vertretungskörper und allgemeine Verwaltung (Gruppe 0)

MVAG	Mittelverwendungs- und aufbringungsgruppen (1. und 2. Ebene)	RA 2024	VA 2024	RA - VA
211	Erträge aus der operativen Verwaltungstätigkeit	105.866,14	112.100,00	-6.233,86
2111	Erträge aus eigenen Abgaben	0,00	0,00	0,00
2112	Erträge aus Ertragsanteilen	0,00	0,00	0,00
2113	Erträge aus Gebühren	0,00	0,00	0,00
2114	Erträge aus Leistungen	92.110,51	92.600,00	-489,49
2115	Erträge aus Besitz und wirtschaftlicher Tätigkeit	9.366,84	9.500,00	-133,16
2116	Erträge aus Veräußerung und sonstige Erträge	4.388,79	10.000,00	-5.611,21
2117	Nicht finanzierungswirksame operative Erträge	0,00	0,00	0,00
212	Erträge aus Transfers	15.230,95	9.900,00	5.330,95
2121	Transferertrag von Trägern des öffentlichen Rechts	12.491,28	7.200,00	5.291,28
2122	Transferertrag von Beteiligungen	0,00	0,00	0,00
2123	Transferertrag von Unternehmen (mit Finanzunternehmen)	0,00	0,00	0,00
2124	Transferertrag von Haushalten und Organisationen ohne Erwerbscharakter	0,00	0,00	0,00
2125	Transferertrag vom Ausland	0,00	0,00	0,00
2126	Investitions- und Tilgungszuschüsse zwischen Unternehmungen und Betrieben der Gebietskörperschaft und der Gebietskörperschaft	0,00	0,00	0,00
2127	Nicht finanzierungswirksamer Transferertrag	2.739,67	2.700,00	39,67
213	Finanzerträge	0,00	0,00	0,00
2131	Erträge aus Zinsen	0,00	0,00	0,00
2132	Erträge aus Zinsen aus derivativen Finanzinstrumenten mit und ohne Grundgeschäft	0,00	0,00	0,00
2133	Erträge aus Gewinnentnahmen von marktbestimmten Betrieben	0,00	0,00	0,00
2134	Sonstige Finanzerträge	0,00	0,00	0,00
2135	Erträge aus Dividenden/Gewinnausschüttungen	0,00	0,00	0,00
2136	Sonstige nicht finanzierungswirksame Finanzerträge	0,00	0,00	0,00
21	Summe Erträge	121.097,09	122.000,00	-902,91
221	Personalaufwand	150.514,71	158.700,00	-8.185,29
2211	Personalaufwand (Bezüge, Nebengebühren, Mehrleistungen)	115.883,67	118.000,00	-2.116,33
2212	Gesetzlicher und freiwilliger Sozialaufwand	31.346,64	36.800,00	-5.453,36
2213	Sonstiger Personalaufwand	0,00	0,00	0,00
2214	Nicht finanzierungswirksamer Personalaufwand	3.284,40	3.900,00	-615,60
222	Sachaufwand	389.556,43	353.000,00	36.556,43
2221	Gebrauchs- und Verbrauchsgüter, Handelswaren	30.570,56	24.300,00	6.270,56
2222	Verwaltungs- und Betriebsaufwand	44.718,89	41.200,00	3.518,89
2223	Leasing- und Mietaufwand	23.940,69	17.400,00	6.540,69
2224	Instandhaltung	6.019,78	9.000,00	-2.980,22
2225	Sonstiger Sachaufwand	223.269,54	201.200,00	22.069,54
2226	Nicht finanzierungswirksamer Sachaufwand	61.036,97	59.900,00	1.136,97

Vertretungskörper und allgemeine Verwaltung (Gruppe 0)

MVAG	Mittelverwendungs- und aufbringungsgruppen (1. und 2. Ebene)	RA 2024	VA 2024	RA - VA
223	Transferaufwand	74.943,29	60.700,00	14.243,29
2231	Transferaufwand an Träger des öffentlichen Rechts	11.438,05	11.300,00	138,05
2232	Transferaufwand an Beteiligungen	0,00	0,00	0,00
2233	Transferaufwand an Unternehmen (mit Finanzunternehmen)	0,00	0,00	0,00
2234	Transferaufwand an Haushalte und Organisationen ohne Erwerbscharakter	63.505,24	49.400,00	14.105,24
2235	Transferaufwand an das Ausland	0,00	0,00	0,00
2236	Investitions- und Tilgungszuschüsse zwischen Unternehmungen und Betrieben der Gebietskörperschaft und der Gebietskörperschaft	0,00	0,00	0,00
2237	Nicht finanzierungswirksamer Transferaufwand	0,00	0,00	0,00
224	Finanzaufwand	7.417,81	4.700,00	2.717,81
2241	Aufwendungen für Zinsen	7.417,81	4.700,00	2.717,81
2242	Zinsen und sonstige Aufwendungen aus derivativen Finanzinstrumenten mit und ohne Grundgeschäft	0,00	0,00	0,00
2243	Gewinnentnahmen von Unternehmungen und marktbestimmten Betrieben der Gebietskörperschaft (innerhalb der Gebietskörperschaft)	0,00	0,00	0,00
2244	Sonstiger Finanzaufwand	0,00	0,00	0,00
2245	Nicht finanzierungswirksamer Finanzaufwand	0,00	0,00	0,00
22	Summe Aufwendungen	622.432,24	577.100,00	45.332,24
SA0	Saldo (0) Nettoergebnis (21 - 22)	-501.335,15	-455.100,00	-46.235,15
230	Entnahmen von Haushaltsrücklagen	0,00	0,00	0,00
2301	Entnahmen von Haushaltsrücklagen	0,00	0,00	0,00
240	Zuweisungen an Haushaltsrücklagen	0,00	0,00	0,00
2401	Zuweisungen an Haushaltsrücklagen	0,00	0,00	0,00
SA01	Saldo (01) Haushaltsrücklagen (230 - 240)	0,00	0,00	0,00
SA00	Saldo (00) Nettoergebnis nach Haushaltsrücklagen (Saldo 0 + Saldo 01)	-501.335,15	-455.100,00	-46.235,15

Öffentliche Ordnung und Sicherheit (Gruppe 1)

MVAG	Mittelverwendungs- und aufbringungsgruppen (1. und 2. Ebene)	RA 2024	VA 2024	RA - VA
211	Erträge aus der operativen Verwaltungstätigkeit	4.566,44	8.100,00	-3.533,56
2111	Erträge aus eigenen Abgaben	0,00	0,00	0,00
2112	Erträge aus Ertragsanteilen	0,00	0,00	0,00
2113	Erträge aus Gebühren	0,00	0,00	0,00
2114	Erträge aus Leistungen	4.526,44	8.000,00	-3.473,56
2115	Erträge aus Besitz und wirtschaftlicher Tätigkeit	0,00	0,00	0,00
2116	Erträge aus Veräußerung und sonstige Erträge	40,00	100,00	-60,00
2117	Nicht finanzierungswirksame operative Erträge	0,00	0,00	0,00
212	Erträge aus Transfers	5.152,73	5.200,00	-47,27
2121	Transferertrag von Trägern des öffentlichen Rechts	0,00	0,00	0,00
2122	Transferertrag von Beteiligungen	0,00	0,00	0,00
2123	Transferertrag von Unternehmen (mit Finanzunternehmen)	0,00	0,00	0,00
2124	Transferertrag von Haushalten und Organisationen ohne Erwerbscharakter	0,00	0,00	0,00
2125	Transferertrag vom Ausland	0,00	0,00	0,00
2126	Investitions- und Tilgungszuschüsse zwischen Unternehmungen und Betrieben der Gebietskörperschaft und der Gebietskörperschaft	0,00	0,00	0,00
2127	Nicht finanzierungswirksamer Transferertrag	5.152,73	5.200,00	-47,27
213	Finanzerträge	0,00	0,00	0,00
2131	Erträge aus Zinsen	0,00	0,00	0,00
2132	Erträge aus Zinsen aus derivativen Finanzinstrumenten mit und ohne Grundgeschäft	0,00	0,00	0,00
2133	Erträge aus Gewinnentnahmen von marktbestimmten Betrieben	0,00	0,00	0,00
2134	Sonstige Finanzerträge	0,00	0,00	0,00
2135	Erträge aus Dividenden/Gewinnausschüttungen	0,00	0,00	0,00
2136	Sonstige nicht finanzierungswirksame Finanzerträge	0,00	0,00	0,00
21	Summe Erträge	9.719,17	13.300,00	-3.580,83
221	Personalaufwand	0,00	0,00	0,00
2211	Personalaufwand (Bezüge, Nebengebühren, Mehrleistungen)	0,00	0,00	0,00
2212	Gesetzlicher und freiwilliger Sozialaufwand	0,00	0,00	0,00
2213	Sonstiger Personalaufwand	0,00	0,00	0,00
2214	Nicht finanzierungswirksamer Personalaufwand	0,00	0,00	0,00
222	Sachaufwand	122.946,77	101.100,00	21.846,77
2221	Gebrauchs- und Verbrauchsgüter, Handelswaren	18.032,47	10.000,00	8.032,47
2222	Verwaltungs- und Betriebsaufwand	20.081,00	14.400,00	5.681,00
2223	Leasing- und Mietaufwand	0,00	0,00	0,00
2224	Instandhaltung	30.831,93	24.000,00	6.831,93
2225	Sonstiger Sachaufwand	8.644,29	7.700,00	944,29
2226	Nicht finanzierungswirksamer Sachaufwand	45.357,08	45.000,00	357,08

Öffentliche Ordnung und Sicherheit (Gruppe 1)

MVAG	Mittelverwendungs- und aufbringungsgruppen (1. und 2. Ebene)	RA 2024	VA 2024	RA - VA
223	Transferaufwand	0,00	0,00	0,00
2231	Transferaufwand an Träger des öffentlichen Rechts	0,00	0,00	0,00
2232	Transferaufwand an Beteiligungen	0,00	0,00	0,00
2233	Transferaufwand an Unternehmen (mit Finanzunternehmen)	0,00	0,00	0,00
2234	Transferaufwand an Haushalte und Organisationen ohne Erwerbscharakter	0,00	0,00	0,00
2235	Transferaufwand an das Ausland	0,00	0,00	0,00
2236	Investitions- und Tilgungszuschüsse zwischen Unternehmungen und Betrieben der Gebietskörperschaft und der Gebietskörperschaft	0,00	0,00	0,00
2237	Nicht finanzierungswirksamer Transferaufwand	0,00	0,00	0,00
224	Finanzaufwand	270,68	0,00	270,68
2241	Aufwendungen für Zinsen	270,68	0,00	270,68
2242	Zinsen und sonstige Aufwendungen aus derivativen Finanzinstrumenten mit und ohne Grundgeschäft	0,00	0,00	0,00
2243	Gewinnentnahmen von Unternehmungen und marktbestimmten Betrieben der Gebietskörperschaft (innerhalb der Gebietskörperschaft)	0,00	0,00	0,00
2244	Sonstiger Finanzaufwand	0,00	0,00	0,00
2245	Nicht finanzierungswirksamer Finanzaufwand	0,00	0,00	0,00
22	Summe Aufwendungen	123.217,45	101.100,00	22.117,45
SA0	Saldo (0) Nettoergebnis (21 - 22)	-113.498,28	-87.800,00	-25.698,28
230	Entnahmen von Haushaltsrücklagen	0,00	0,00	0,00
2301	Entnahmen von Haushaltsrücklagen	0,00	0,00	0,00
240	Zuweisungen an Haushaltsrücklagen	0,00	0,00	0,00
2401	Zuweisungen an Haushaltsrücklagen	0,00	0,00	0,00
SA01	Saldo (01) Haushaltsrücklagen (230 - 240)	0,00	0,00	0,00
SA00	Saldo (00) Nettoergebnis nach Haushaltsrücklagen (Saldo 0 + Saldo 01)	-113.498,28	-87.800,00	-25.698,28

Unterricht, Erziehung, Sport und Wissenschaft (Gruppe 2)

MVAG	Mittelverwendungs- und aufbringungsgruppen (1. und 2. Ebene)	RA 2024	VA 2024	RA - VA
211	Erträge aus der operativen Verwaltungstätigkeit	169.154,88	100.400,00	68.754,88
2111	Erträge aus eigenen Abgaben	0,00	0,00	0,00
2112	Erträge aus Ertragsanteilen	0,00	0,00	0,00
2113	Erträge aus Gebühren	0,00	0,00	0,00
2114	Erträge aus Leistungen	43.659,21	67.500,00	-23.840,79
2115	Erträge aus Besitz und wirtschaftlicher Tätigkeit	10.889,93	10.000,00	889,93
2116	Erträge aus Veräußerung und sonstige Erträge	112.945,00	21.100,00	91.845,00
2117	Nicht finanzierungswirksame operative Erträge	1.660,74	1.800,00	-139,26
212	Erträge aus Transfers	179.915,99	169.000,00	10.915,99
2121	Transferertrag von Trägern des öffentlichen Rechts	127.677,49	126.000,00	1.677,49
2122	Transferertrag von Beteiligungen	0,00	0,00	0,00
2123	Transferertrag von Unternehmen (mit Finanzunternehmen)	0,00	0,00	0,00
2124	Transferertrag von Haushalten und Organisationen ohne Erwerbscharakter	0,00	0,00	0,00
2125	Transferertrag vom Ausland	0,00	0,00	0,00
2126	Investitions- und Tilgungszuschüsse zwischen Unternehmungen und Betrieben der Gebietskörperschaft und der Gebietskörperschaft	0,00	0,00	0,00
2127	Nicht finanzierungswirksamer Transferertrag	52.238,50	43.000,00	9.238,50
213	Finanzerträge	0,00	0,00	0,00
2131	Erträge aus Zinsen	0,00	0,00	0,00
2132	Erträge aus Zinsen aus derivativen Finanzinstrumenten mit und ohne Grundgeschäft	0,00	0,00	0,00
2133	Erträge aus Gewinnentnahmen von marktbestimmten Betrieben	0,00	0,00	0,00
2134	Sonstige Finanzerträge	0,00	0,00	0,00
2135	Erträge aus Dividenden/Gewinnausschüttungen	0,00	0,00	0,00
2136	Sonstige nicht finanzierungswirksame Finanzerträge	0,00	0,00	0,00
21	Summe Erträge	349.070,87	269.400,00	79.670,87
221	Personalaufwand	539.438,48	460.000,00	79.438,48
2211	Personalaufwand (Bezüge, Nebengebühren, Mehrleistungen)	416.853,45	352.500,00	64.353,45
2212	Gesetzlicher und freiwilliger Sozialaufwand	112.142,27	98.400,00	13.742,27
2213	Sonstiger Personalaufwand	0,00	0,00	0,00
2214	Nicht finanzierungswirksamer Personalaufwand	10.442,76	9.100,00	1.342,76
222	Sachaufwand	703.693,12	634.800,00	68.893,12
2221	Gebrauchs- und Verbrauchsgüter, Handelswaren	114.192,50	99.500,00	14.692,50
2222	Verwaltungs- und Betriebsaufwand	29.606,24	37.400,00	-7.793,76
2223	Leasing- und Mietaufwand	0,00	0,00	0,00
2224	Instandhaltung	66.770,44	42.000,00	24.770,44
2225	Sonstiger Sachaufwand	143.425,08	135.900,00	7.525,08
2226	Nicht finanzierungswirksamer Sachaufwand	349.698,86	320.000,00	29.698,86

Unterricht, Erziehung, Sport und Wissenschaft (Gruppe 2)

MVAG	Mittelverwendungs- und aufbringungsgruppen (1. und 2. Ebene)	RA 2024	VA 2024	RA - VA
223	Transferaufwand	25.416,87	24.400,00	1.016,87
2231	Transferaufwand an Träger des öffentlichen Rechts	8.350,00	8.400,00	-50,00
2232	Transferaufwand an Beteiligungen	0,00	0,00	0,00
2233	Transferaufwand an Unternehmen (mit Finanzunternehmen)	0,00	0,00	0,00
2234	Transferaufwand an Haushalte und Organisationen ohne Erwerbscharakter	17.066,87	16.000,00	1.066,87
2235	Transferaufwand an das Ausland	0,00	0,00	0,00
2236	Investitions- und Tilgungszuschüsse zwischen Unternehmungen und Betrieben der Gebietskörperschaft und der Gebietskörperschaft	0,00	0,00	0,00
2237	Nicht finanzierungswirksamer Transferaufwand	0,00	0,00	0,00
224	Finanzaufwand	187.515,03	215.100,00	-27.584,97
2241	Aufwendungen für Zinsen	187.515,03	215.100,00	-27.584,97
2242	Zinsen und sonstige Aufwendungen aus derivativen Finanzinstrumenten mit und ohne Grundgeschäft	0,00	0,00	0,00
2243	Gewinnentnahmen von Unternehmungen und marktbestimmten Betrieben der Gebietskörperschaft (innerhalb der Gebietskörperschaft)	0,00	0,00	0,00
2244	Sonstiger Finanzaufwand	0,00	0,00	0,00
2245	Nicht finanzierungswirksamer Finanzaufwand	0,00	0,00	0,00
22	Summe Aufwendungen	1.456.063,50	1.334.300,00	121.763,50
SA0	Saldo (0) Nettoergebnis (21 - 22)	-1.106.992,63	-1.064.900,00	-42.092,63
230	Entnahmen von Haushaltsrücklagen	0,00	0,00	0,00
2301	Entnahmen von Haushaltsrücklagen	0,00	0,00	0,00
240	Zuweisungen an Haushaltsrücklagen	0,00	0,00	0,00
2401	Zuweisungen an Haushaltsrücklagen	0,00	0,00	0,00
SA01	Saldo (01) Haushaltsrücklagen (230 - 240)	0,00	0,00	0,00
SA00	Saldo (00) Nettoergebnis nach Haushaltsrücklagen (Saldo 0 + Saldo 01)	-1.106.992,63	-1.064.900,00	-42.092,63

Kunst, Kultur und Kultus (Gruppe 3)

MVAG	Mittelverwendungs- und aufbringungsgruppen (1. und 2. Ebene)	RA 2024	VA 2024	RA - VA
211	Erträge aus der operativen Verwaltungstätigkeit	3.120,00	2.400,00	720,00
2111	Erträge aus eigenen Abgaben	0,00	0,00	0,00
2112	Erträge aus Ertragsanteilen	0,00	0,00	0,00
2113	Erträge aus Gebühren	0,00	0,00	0,00
2114	Erträge aus Leistungen	1.200,00	1.200,00	0,00
2115	Erträge aus Besitz und wirtschaftlicher Tätigkeit	1.920,00	1.200,00	720,00
2116	Erträge aus Veräußerung und sonstige Erträge	0,00	0,00	0,00
2117	Nicht finanzierungswirksame operative Erträge	0,00	0,00	0,00
212	Erträge aus Transfers	236,39	200,00	36,39
2121	Transferertrag von Trägern des öffentlichen Rechts	0,00	0,00	0,00
2122	Transferertrag von Beteiligungen	0,00	0,00	0,00
2123	Transferertrag von Unternehmen (mit Finanzunternehmen)	0,00	0,00	0,00
2124	Transferertrag von Haushalten und Organisationen ohne Erwerbscharakter	0,00	0,00	0,00
2125	Transferertrag vom Ausland	0,00	0,00	0,00
2126	Investitions- und Tilgungszuschüsse zwischen Unternehmungen und Betrieben der Gebietskörperschaft und der Gebietskörperschaft	0,00	0,00	0,00
2127	Nicht finanzierungswirksamer Transferertrag	236,39	200,00	36,39
213	Finanzerträge	0,00	0,00	0,00
2131	Erträge aus Zinsen	0,00	0,00	0,00
2132	Erträge aus Zinsen aus derivativen Finanzinstrumenten mit und ohne Grundgeschäft	0,00	0,00	0,00
2133	Erträge aus Gewinnentnahmen von marktbestimmten Betrieben	0,00	0,00	0,00
2134	Sonstige Finanzerträge	0,00	0,00	0,00
2135	Erträge aus Dividenden/Gewinnausschüttungen	0,00	0,00	0,00
2136	Sonstige nicht finanzierungswirksame Finanzerträge	0,00	0,00	0,00
21	Summe Erträge	3.356,39	2.600,00	756,39
221	Personalaufwand	0,00	0,00	0,00
2211	Personalaufwand (Bezüge, Nebengebühren, Mehrleistungen)	0,00	0,00	0,00
2212	Gesetzlicher und freiwilliger Sozialaufwand	0,00	0,00	0,00
2213	Sonstiger Personalaufwand	0,00	0,00	0,00
2214	Nicht finanzierungswirksamer Personalaufwand	0,00	0,00	0,00
222	Sachaufwand	116.827,46	101.100,00	15.727,46
2221	Gebrauchs- und Verbrauchsgüter, Handelswaren	0,00	0,00	0,00
2222	Verwaltungs- und Betriebsaufwand	382,90	100,00	282,90
2223	Leasing- und Mietaufwand	0,00	0,00	0,00
2224	Instandhaltung	0,00	0,00	0,00
2225	Sonstiger Sachaufwand	94.551,27	79.100,00	15.451,27
2226	Nicht finanzierungswirksamer Sachaufwand	21.893,29	21.900,00	-6,71

Kunst, Kultur und Kultus (Gruppe 3)

MVAG	Mittelverwendungs- und aufbringungsgruppen (1. und 2. Ebene)	RA 2024	VA 2024	RA - VA
223	Transferaufwand	1.661,52	7.000,00	-5.338,48
2231	Transferaufwand an Träger des öffentlichen Rechts	0,00	0,00	0,00
2232	Transferaufwand an Beteiligungen	0,00	0,00	0,00
2233	Transferaufwand an Unternehmen (mit Finanzunternehmen)	0,00	0,00	0,00
2234	Transferaufwand an Haushalte und Organisationen ohne Erwerbscharakter	1.661,52	7.000,00	-5.338,48
2235	Transferaufwand an das Ausland	0,00	0,00	0,00
2236	Investitions- und Tilgungszuschüsse zwischen Unternehmungen und Betrieben der Gebietskörperschaft und der Gebietskörperschaft	0,00	0,00	0,00
2237	Nicht finanzierungswirksamer Transferaufwand	0,00	0,00	0,00
224	Finanzaufwand	0,00	0,00	0,00
2241	Aufwendungen für Zinsen	0,00	0,00	0,00
2242	Zinsen und sonstige Aufwendungen aus derivativen Finanzinstrumenten mit und ohne Grundgeschäft	0,00	0,00	0,00
2243	Gewinnentnahmen von Unternehmungen und marktbestimmten Betrieben der Gebietskörperschaft (innerhalb der Gebietskörperschaft)	0,00	0,00	0,00
2244	Sonstiger Finanzaufwand	0,00	0,00	0,00
2245	Nicht finanzierungswirksamer Finanzaufwand	0,00	0,00	0,00
22	Summe Aufwendungen	118.488,98	108.100,00	10.388,98
SA0	Saldo (0) Nettoergebnis (21 - 22)	-115.132,59	-105.500,00	-9.632,59
230	Entnahmen von Haushaltsrücklagen	0,00	0,00	0,00
2301	Entnahmen von Haushaltsrücklagen	0,00	0,00	0,00
240	Zuweisungen an Haushaltsrücklagen	0,00	0,00	0,00
2401	Zuweisungen an Haushaltsrücklagen	0,00	0,00	0,00
SA01	Saldo (01) Haushaltsrücklagen (230 - 240)	0,00	0,00	0,00
SA00	Saldo (00) Nettoergebnis nach Haushaltsrücklagen (Saldo 0 + Saldo 01)	-115.132,59	-105.500,00	-9.632,59

Soziale Wohlfahrt und Wohnbauförderung (Gruppe 4)

MVAG	Mittelverwendungs- und aufbringungsgruppen (1. und 2. Ebene)	RA 2024	VA 2024	RA - VA
211	Erträge aus der operativen Verwaltungstätigkeit	24.511,18	21.500,00	3.011,18
2111	Erträge aus eigenen Abgaben	0,00	0,00	0,00
2112	Erträge aus Ertragsanteilen	0,00	0,00	0,00
2113	Erträge aus Gebühren	0,00	0,00	0,00
2114	Erträge aus Leistungen	0,00	0,00	0,00
2115	Erträge aus Besitz und wirtschaftlicher Tätigkeit	0,00	0,00	0,00
2116	Erträge aus Veräußerung und sonstige Erträge	24.096,00	21.000,00	3.096,00
2117	Nicht finanzierungswirksame operative Erträge	415,18	500,00	-84,82
212	Erträge aus Transfers	23.416,67	24.000,00	-583,33
2121	Transferertrag von Trägern des öffentlichen Rechts	23.416,67	24.000,00	-583,33
2122	Transferertrag von Beteiligungen	0,00	0,00	0,00
2123	Transferertrag von Unternehmen (mit Finanzunternehmen)	0,00	0,00	0,00
2124	Transferertrag von Haushalten und Organisationen ohne Erwerbscharakter	0,00	0,00	0,00
2125	Transferertrag vom Ausland	0,00	0,00	0,00
2126	Investitions- und Tilgungszuschüsse zwischen Unternehmungen und Betrieben der Gebietskörperschaft und der Gebietskörperschaft	0,00	0,00	0,00
2127	Nicht finanzierungswirksamer Transferertrag	0,00	0,00	0,00
213	Finanzerträge	0,00	0,00	0,00
2131	Erträge aus Zinsen	0,00	0,00	0,00
2132	Erträge aus Zinsen aus derivativen Finanzinstrumenten mit und ohne Grundgeschäft	0,00	0,00	0,00
2133	Erträge aus Gewinnentnahmen von marktbestimmten Betrieben	0,00	0,00	0,00
2134	Sonstige Finanzerträge	0,00	0,00	0,00
2135	Erträge aus Dividenden/Gewinnausschüttungen	0,00	0,00	0,00
2136	Sonstige nicht finanzierungswirksame Finanzerträge	0,00	0,00	0,00
21	Summe Erträge	47.927,85	45.500,00	2.427,85
221	Personalaufwand	25.640,04	28.700,00	-3.059,96
2211	Personalaufwand (Bezüge, Nebengebühren, Mehrleistungen)	19.674,95	22.000,00	-2.325,05
2212	Gesetzlicher und freiwilliger Sozialaufwand	5.526,42	6.300,00	-773,58
2213	Sonstiger Personalaufwand	0,00	0,00	0,00
2214	Nicht finanzierungswirksamer Personalaufwand	438,67	400,00	38,67
222	Sachaufwand	13.312,97	13.200,00	112,97
2221	Gebrauchs- und Verbrauchsgüter, Handelswaren	5.146,01	5.000,00	146,01
2222	Verwaltungs- und Betriebsaufwand	381,59	400,00	-18,41
2223	Leasing- und Mietaufwand	0,00	0,00	0,00
2224	Instandhaltung	55,83	500,00	-444,17
2225	Sonstiger Sachaufwand	987,36	600,00	387,36
2226	Nicht finanzierungswirksamer Sachaufwand	6.742,18	6.700,00	42,18

Soziale Wohlfahrt und Wohnbauförderung (Gruppe 4)

MVAG	Mittelverwendungs- und aufbringungsgruppen (1. und 2. Ebene)	RA 2024	VA 2024	RA - VA
223	Transferaufwand	577.971,96	598.000,00	-20.028,04
2231	Transferaufwand an Träger des öffentlichen Rechts	468.209,42	493.000,00	-24.790,58
2232	Transferaufwand an Beteiligungen	0,00	0,00	0,00
2233	Transferaufwand an Unternehmen (mit Finanzunternehmen)	0,00	0,00	0,00
2234	Transferaufwand an Haushalte und Organisationen ohne Erwerbscharakter	109.762,54	105.000,00	4.762,54
2235	Transferaufwand an das Ausland	0,00	0,00	0,00
2236	Investitions- und Tilgungszuschüsse zwischen Unternehmungen und Betrieben der Gebietskörperschaft und der Gebietskörperschaft	0,00	0,00	0,00
2237	Nicht finanzierungswirksamer Transferaufwand	0,00	0,00	0,00
224	Finanzaufwand	0,00	0,00	0,00
2241	Aufwendungen für Zinsen	0,00	0,00	0,00
2242	Zinsen und sonstige Aufwendungen aus derivativen Finanzinstrumenten mit und ohne Grundgeschäft	0,00	0,00	0,00
2243	Gewinnentnahmen von Unternehmungen und marktbestimmten Betrieben der Gebietskörperschaft (innerhalb der Gebietskörperschaft)	0,00	0,00	0,00
2244	Sonstiger Finanzaufwand	0,00	0,00	0,00
2245	Nicht finanzierungswirksamer Finanzaufwand	0,00	0,00	0,00
22	Summe Aufwendungen	616.924,97	639.900,00	-22.975,03
SA0	Saldo (0) Nettoergebnis (21 - 22)	-568.997,12	-594.400,00	25.402,88
230	Entnahmen von Haushaltsrücklagen	0,00	0,00	0,00
2301	Entnahmen von Haushaltsrücklagen	0,00	0,00	0,00
240	Zuweisungen an Haushaltsrücklagen	0,00	0,00	0,00
2401	Zuweisungen an Haushaltsrücklagen	0,00	0,00	0,00
SA01	Saldo (01) Haushaltsrücklagen (230 - 240)	0,00	0,00	0,00
SA00	Saldo (00) Nettoergebnis nach Haushaltsrücklagen (Saldo 0 + Saldo 01)	-568.997,12	-594.400,00	25.402,88

Gesundheit (Gruppe 5)

MVAG	Mittelverwendungs- und aufbringungsgruppen (1. und 2. Ebene)	RA 2024	VA 2024	RA - VA
211	Erträge aus der operativen Verwaltungstätigkeit	5.782,20	2.600,00	3.182,20
2111	Erträge aus eigenen Abgaben	0,00	0,00	0,00
2112	Erträge aus Ertragsanteilen	0,00	0,00	0,00
2113	Erträge aus Gebühren	0,00	0,00	0,00
2114	Erträge aus Leistungen	0,00	0,00	0,00
2115	Erträge aus Besitz und wirtschaftlicher Tätigkeit	0,00	0,00	0,00
2116	Erträge aus Veräußerung und sonstige Erträge	5.782,20	2.600,00	3.182,20
2117	Nicht finanzierungswirksame operative Erträge	0,00	0,00	0,00
212	Erträge aus Transfers	0,00	0,00	0,00
2121	Transferertrag von Trägern des öffentlichen Rechts	0,00	0,00	0,00
2122	Transferertrag von Beteiligungen	0,00	0,00	0,00
2123	Transferertrag von Unternehmen (mit Finanzunternehmen)	0,00	0,00	0,00
2124	Transferertrag von Haushalten und Organisationen ohne Erwerbscharakter	0,00	0,00	0,00
2125	Transferertrag vom Ausland	0,00	0,00	0,00
2126	Investitions- und Tilgungszuschüsse zwischen Unternehmungen und Betrieben der Gebietskörperschaft und der Gebietskörperschaft	0,00	0,00	0,00
2127	Nicht finanzierungswirksamer Transferertrag	0,00	0,00	0,00
213	Finanzerträge	0,00	0,00	0,00
2131	Erträge aus Zinsen	0,00	0,00	0,00
2132	Erträge aus Zinsen aus derivativen Finanzinstrumenten mit und ohne Grundgeschäft	0,00	0,00	0,00
2133	Erträge aus Gewinnentnahmen von marktbestimmten Betrieben	0,00	0,00	0,00
2134	Sonstige Finanzerträge	0,00	0,00	0,00
2135	Erträge aus Dividenden/Gewinnausschüttungen	0,00	0,00	0,00
2136	Sonstige nicht finanzierungswirksame Finanzerträge	0,00	0,00	0,00
21	Summe Erträge	5.782,20	2.600,00	3.182,20
221	Personalaufwand	769,84	1.000,00	-230,16
2211	Personalaufwand (Bezüge, Nebengebühren, Mehrleistungen)	769,84	1.000,00	-230,16
2212	Gesetzlicher und freiwilliger Sozialaufwand	0,00	0,00	0,00
2213	Sonstiger Personalaufwand	0,00	0,00	0,00
2214	Nicht finanzierungswirksamer Personalaufwand	0,00	0,00	0,00
222	Sachaufwand	12.268,19	26.500,00	-14.231,81
2221	Gebrauchs- und Verbrauchsgüter, Handelswaren	2.626,55	20.000,00	-17.373,45
2222	Verwaltungs- und Betriebsaufwand	0,00	0,00	0,00
2223	Leasing- und Mietaufwand	0,00	0,00	0,00
2224	Instandhaltung	0,00	0,00	0,00
2225	Sonstiger Sachaufwand	9.641,64	6.500,00	3.141,64
2226	Nicht finanzierungswirksamer Sachaufwand	0,00	0,00	0,00

Gesundheit (Gruppe 5)

MVAG	Mittelverwendungs- und aufbringungsgruppen (1. und 2. Ebene)	RA 2024	VA 2024	RA - VA
223	Transferaufwand	713.792,53	710.800,00	2.992,53
2231	Transferaufwand an Träger des öffentlichen Rechts	712.072,53	709.000,00	3.072,53
2232	Transferaufwand an Beteiligungen	0,00	0,00	0,00
2233	Transferaufwand an Unternehmen (mit Finanzunternehmen)	0,00	0,00	0,00
2234	Transferaufwand an Haushalte und Organisationen ohne Erwerbscharakter	1.720,00	1.800,00	-80,00
2235	Transferaufwand an das Ausland	0,00	0,00	0,00
2236	Investitions- und Tilgungszuschüsse zwischen Unternehmungen und Betrieben der Gebietskörperschaft und der Gebietskörperschaft	0,00	0,00	0,00
2237	Nicht finanzierungswirksamer Transferaufwand	0,00	0,00	0,00
224	Finanzaufwand	0,00	0,00	0,00
2241	Aufwendungen für Zinsen	0,00	0,00	0,00
2242	Zinsen und sonstige Aufwendungen aus derivativen Finanzinstrumenten mit und ohne Grundgeschäft	0,00	0,00	0,00
2243	Gewinnentnahmen von Unternehmungen und marktbestimmten Betrieben der Gebietskörperschaft (innerhalb der Gebietskörperschaft)	0,00	0,00	0,00
2244	Sonstiger Finanzaufwand	0,00	0,00	0,00
2245	Nicht finanzierungswirksamer Finanzaufwand	0,00	0,00	0,00
22	Summe Aufwendungen	726.830,56	738.300,00	-11.469,44
SA0	Saldo (0) Nettoergebnis (21 - 22)	-721.048,36	-735.700,00	14.651,64
230	Entnahmen von Haushaltsrücklagen	0,00	0,00	0,00
2301	Entnahmen von Haushaltsrücklagen	0,00	0,00	0,00
240	Zuweisungen an Haushaltsrücklagen	0,00	0,00	0,00
2401	Zuweisungen an Haushaltsrücklagen	0,00	0,00	0,00
SA01	Saldo (01) Haushaltsrücklagen (230 - 240)	0,00	0,00	0,00
SA00	Saldo (00) Nettoergebnis nach Haushaltsrücklagen (Saldo 0 + Saldo 01)	-721.048,36	-735.700,00	14.651,64

Straßen- und Wasserbau, Verkehr (Gruppe 6)

MVAG	Mittelverwendungs- und aufbringungsgruppen (1. und 2. Ebene)	RA 2024	VA 2024	RA - VA
211	Erträge aus der operativen Verwaltungstätigkeit	49.489,52	15.200,00	34.289,52
2111	Erträge aus eigenen Abgaben	0,00	0,00	0,00
2112	Erträge aus Ertragsanteilen	0,00	0,00	0,00
2113	Erträge aus Gebühren	0,00	0,00	0,00
2114	Erträge aus Leistungen	18.720,36	15.200,00	3.520,36
2115	Erträge aus Besitz und wirtschaftlicher Tätigkeit	0,00	0,00	0,00
2116	Erträge aus Veräußerung und sonstige Erträge	30.769,16	0,00	30.769,16
2117	Nicht finanzierungswirksame operative Erträge	0,00	0,00	0,00
212	Erträge aus Transfers	466.405,10	517.000,00	-50.594,90
2121	Transferertrag von Trägern des öffentlichen Rechts	445.001,50	500.200,00	-55.198,50
2122	Transferertrag von Beteiligungen	0,00	0,00	0,00
2123	Transferertrag von Unternehmen (mit Finanzunternehmen)	0,00	0,00	0,00
2124	Transferertrag von Haushalten und Organisationen ohne Erwerbscharakter	6.489,00	2.500,00	3.989,00
2125	Transferertrag vom Ausland	0,00	0,00	0,00
2126	Investitions- und Tilgungszuschüsse zwischen Unternehmungen und Betrieben der Gebietskörperschaft und der Gebietskörperschaft	0,00	0,00	0,00
2127	Nicht finanzierungswirksamer Transferertrag	14.914,60	14.300,00	614,60
213	Finanzerträge	0,00	0,00	0,00
2131	Erträge aus Zinsen	0,00	0,00	0,00
2132	Erträge aus Zinsen aus derivativen Finanzinstrumenten mit und ohne Grundgeschäft	0,00	0,00	0,00
2133	Erträge aus Gewinnentnahmen von marktbestimmten Betrieben	0,00	0,00	0,00
2134	Sonstige Finanzerträge	0,00	0,00	0,00
2135	Erträge aus Dividenden/Gewinnausschüttungen	0,00	0,00	0,00
2136	Sonstige nicht finanzierungswirksame Finanzerträge	0,00	0,00	0,00
21	Summe Erträge	515.894,62	532.200,00	-16.305,38
221	Personalaufwand	254.626,97	255.600,00	-973,03
2211	Personalaufwand (Bezüge, Nebengebühren, Mehrleistungen)	200.041,77	200.400,00	-358,23
2212	Gesetzlicher und freiwilliger Sozialaufwand	49.112,92	49.700,00	-587,08
2213	Sonstiger Personalaufwand	0,00	0,00	0,00
2214	Nicht finanzierungswirksamer Personalaufwand	5.472,28	5.500,00	-27,72
222	Sachaufwand	584.788,81	443.700,00	141.088,81
2221	Gebrauchs- und Verbrauchsgüter, Handelswaren	7.849,89	6.100,00	1.749,89
2222	Verwaltungs- und Betriebsaufwand	30.994,55	28.000,00	2.994,55
2223	Leasing- und Mietaufwand	0,00	0,00	0,00
2224	Instandhaltung	53.236,46	55.300,00	-2.063,54
2225	Sonstiger Sachaufwand	138.990,56	12.000,00	126.990,56
2226	Nicht finanzierungswirksamer Sachaufwand	353.717,35	342.300,00	11.417,35

Straßen- und Wasserbau, Verkehr (Gruppe 6)

MVAG	Mittelverwendungs- und aufbringungsgruppen (1. und 2. Ebene)	RA 2024	VA 2024	RA - VA
223	Transferaufwand	33.954,00	34.500,00	-546,00
2231	Transferaufwand an Träger des öffentlichen Rechts	33.954,00	34.500,00	-546,00
2232	Transferaufwand an Beteiligungen	0,00	0,00	0,00
2233	Transferaufwand an Unternehmen (mit Finanzunternehmen)	0,00	0,00	0,00
2234	Transferaufwand an Haushalte und Organisationen ohne Erwerbscharakter	0,00	0,00	0,00
2235	Transferaufwand an das Ausland	0,00	0,00	0,00
2236	Investitions- und Tilgungszuschüsse zwischen Unternehmungen und Betrieben der Gebietskörperschaft und der Gebietskörperschaft	0,00	0,00	0,00
2237	Nicht finanzierungswirksamer Transferaufwand	0,00	0,00	0,00
224	Finanzaufwand	4.805,25	2.400,00	2.405,25
2241	Aufwendungen für Zinsen	4.805,25	2.400,00	2.405,25
2242	Zinsen und sonstige Aufwendungen aus derivativen Finanzinstrumenten mit und ohne Grundgeschäft	0,00	0,00	0,00
2243	Gewinnentnahmen von Unternehmungen und marktbestimmten Betrieben der Gebietskörperschaft (innerhalb der Gebietskörperschaft)	0,00	0,00	0,00
2244	Sonstiger Finanzaufwand	0,00	0,00	0,00
2245	Nicht finanzierungswirksamer Finanzaufwand	0,00	0,00	0,00
22	Summe Aufwendungen	878.175,03	736.200,00	141.975,03
SA0	Saldo (0) Nettoergebnis (21 - 22)	-362.280,41	-204.000,00	-158.280,41
230	Entnahmen von Haushaltsrücklagen	0,00	0,00	0,00
2301	Entnahmen von Haushaltsrücklagen	0,00	0,00	0,00
240	Zuweisungen an Haushaltsrücklagen	0,00	0,00	0,00
2401	Zuweisungen an Haushaltsrücklagen	0,00	0,00	0,00
SA01	Saldo (01) Haushaltsrücklagen (230 - 240)	0,00	0,00	0,00
SA00	Saldo (00) Nettoergebnis nach Haushaltsrücklagen (Saldo 0 + Saldo 01)	-362.280,41	-204.000,00	-158.280,41

Wirtschaftsförderung (Gruppe 7)

MVAG	Mittelverwendungs- und aufbringungsgruppen (1. und 2. Ebene)	RA 2024	VA 2024	RA - VA
211	Erträge aus der operativen Verwaltungstätigkeit	100,00	200,00	-100,00
2111	Erträge aus eigenen Abgaben	0,00	0,00	0,00
2112	Erträge aus Ertragsanteilen	0,00	0,00	0,00
2113	Erträge aus Gebühren	0,00	0,00	0,00
2114	Erträge aus Leistungen	0,00	0,00	0,00
2115	Erträge aus Besitz und wirtschaftlicher Tätigkeit	0,00	0,00	0,00
2116	Erträge aus Veräußerung und sonstige Erträge	100,00	200,00	-100,00
2117	Nicht finanzierungswirksame operative Erträge	0,00	0,00	0,00
212	Erträge aus Transfers	16.276,54	11.400,00	4.876,54
2121	Transferertrag von Trägern des öffentlichen Rechts	12.500,00	10.000,00	2.500,00
2122	Transferertrag von Beteiligungen	0,00	0,00	0,00
2123	Transferertrag von Unternehmen (mit Finanzunternehmen)	0,00	0,00	0,00
2124	Transferertrag von Haushalten und Organisationen ohne Erwerbscharakter	0,00	0,00	0,00
2125	Transferertrag vom Ausland	0,00	0,00	0,00
2126	Investitions- und Tilgungszuschüsse zwischen Unternehmungen und Betrieben der Gebietskörperschaft und der Gebietskörperschaft	0,00	0,00	0,00
2127	Nicht finanzierungswirksamer Transferertrag	3.776,54	1.400,00	2.376,54
213	Finanzerträge	0,00	0,00	0,00
2131	Erträge aus Zinsen	0,00	0,00	0,00
2132	Erträge aus Zinsen aus derivativen Finanzinstrumenten mit und ohne Grundgeschäft	0,00	0,00	0,00
2133	Erträge aus Gewinnentnahmen von marktbestimmten Betrieben	0,00	0,00	0,00
2134	Sonstige Finanzerträge	0,00	0,00	0,00
2135	Erträge aus Dividenden/Gewinnausschüttungen	0,00	0,00	0,00
2136	Sonstige nicht finanzierungswirksame Finanzerträge	0,00	0,00	0,00
21	Summe Erträge	16.376,54	11.600,00	4.776,54
221	Personalaufwand	0,00	0,00	0,00
2211	Personalaufwand (Bezüge, Nebengebühren, Mehrleistungen)	0,00	0,00	0,00
2212	Gesetzlicher und freiwilliger Sozialaufwand	0,00	0,00	0,00
2213	Sonstiger Personalaufwand	0,00	0,00	0,00
2214	Nicht finanzierungswirksamer Personalaufwand	0,00	0,00	0,00
222	Sachaufwand	229.065,95	219.500,00	9.565,95
2221	Gebrauchs- und Verbrauchsgüter, Handelswaren	0,00	0,00	0,00
2222	Verwaltungs- und Betriebsaufwand	1.729,60	0,00	1.729,60
2223	Leasing- und Mietaufwand	0,00	0,00	0,00
2224	Instandhaltung	0,00	0,00	0,00
2225	Sonstiger Sachaufwand	27.626,89	20.500,00	7.126,89
2226	Nicht finanzierungswirksamer Sachaufwand	199.709,46	199.000,00	709,46

Wirtschaftsförderung (Gruppe 7)

MVAG	Mittelverwendungs- und aufbringungsgruppen (1. und 2. Ebene)	RA 2024	VA 2024	RA - VA
223	Transferaufwand	0,00	0,00	0,00
2231	Transferaufwand an Träger des öffentlichen Rechts	0,00	0,00	0,00
2232	Transferaufwand an Beteiligungen	0,00	0,00	0,00
2233	Transferaufwand an Unternehmen (mit Finanzunternehmen)	0,00	0,00	0,00
2234	Transferaufwand an Haushalte und Organisationen ohne Erwerbscharakter	0,00	0,00	0,00
2235	Transferaufwand an das Ausland	0,00	0,00	0,00
2236	Investitions- und Tilgungszuschüsse zwischen Unternehmungen und Betrieben der Gebietskörperschaft und der Gebietskörperschaft	0,00	0,00	0,00
2237	Nicht finanzierungswirksamer Transferaufwand	0,00	0,00	0,00
224	Finanzaufwand	1.180,04	1.100,00	80,04
2241	Aufwendungen für Zinsen	1.180,04	1.100,00	80,04
2242	Zinsen und sonstige Aufwendungen aus derivativen Finanzinstrumenten mit und ohne Grundgeschäft	0,00	0,00	0,00
2243	Gewinnentnahmen von Unternehmungen und marktbestimmten Betrieben der Gebietskörperschaft (innerhalb der Gebietskörperschaft)	0,00	0,00	0,00
2244	Sonstiger Finanzaufwand	0,00	0,00	0,00
2245	Nicht finanzierungswirksamer Finanzaufwand	0,00	0,00	0,00
22	Summe Aufwendungen	230.245,99	220.600,00	9.645,99
SA0	Saldo (0) Nettoergebnis (21 - 22)	-213.869,45	-209.000,00	-4.869,45
230	Entnahmen von Haushaltsrücklagen	0,00	0,00	0,00
2301	Entnahmen von Haushaltsrücklagen	0,00	0,00	0,00
240	Zuweisungen an Haushaltsrücklagen	0,00	0,00	0,00
2401	Zuweisungen an Haushaltsrücklagen	0,00	0,00	0,00
SA01	Saldo (01) Haushaltsrücklagen (230 - 240)	0,00	0,00	0,00
SA00	Saldo (00) Nettoergebnis nach Haushaltsrücklagen (Saldo 0 + Saldo 01)	-213.869,45	-209.000,00	-4.869,45

Dienstleistungen (Gruppe 8)

MVAG	Mittelverwendungs- und aufbringungsgruppen (1. und 2. Ebene)	RA 2024	VA 2024	RA - VA
211	Erträge aus der operativen Verwaltungstätigkeit	1.678.632,11	1.585.900,00	92.732,11
2111	Erträge aus eigenen Abgaben	0,00	0,00	0,00
2112	Erträge aus Ertragsanteilen	0,00	0,00	0,00
2113	Erträge aus Gebühren	1.492.726,92	1.459.500,00	33.226,92
2114	Erträge aus Leistungen	63.463,11	75.000,00	-11.536,89
2115	Erträge aus Besitz und wirtschaftlicher Tätigkeit	48.399,87	47.000,00	1.399,87
2116	Erträge aus Veräußerung und sonstige Erträge	66.849,79	2.000,00	64.849,79
2117	Nicht finanzierungswirksame operative Erträge	7.192,42	2.400,00	4.792,42
212	Erträge aus Transfers	152.722,72	111.000,00	41.722,72
2121	Transferertrag von Trägern des öffentlichen Rechts	61.366,82	20.300,00	41.066,82
2122	Transferertrag von Beteiligungen	0,00	0,00	0,00
2123	Transferertrag von Unternehmen (mit Finanzunternehmen)	0,00	0,00	0,00
2124	Transferertrag von Haushalten und Organisationen ohne Erwerbscharakter	0,00	0,00	0,00
2125	Transferertrag vom Ausland	0,00	0,00	0,00
2126	Investitions- und Tilgungszuschüsse zwischen Unternehmungen und Betrieben der Gebietskörperschaft und der Gebietskörperschaft	0,00	0,00	0,00
2127	Nicht finanzierungswirksamer Transferertrag	91.355,90	90.700,00	655,90
213	Finanzerträge	0,00	0,00	0,00
2131	Erträge aus Zinsen	0,00	0,00	0,00
2132	Erträge aus Zinsen aus derivativen Finanzinstrumenten mit und ohne Grundgeschäft	0,00	0,00	0,00
2133	Erträge aus Gewinnentnahmen von marktbestimmten Betrieben	0,00	0,00	0,00
2134	Sonstige Finanzerträge	0,00	0,00	0,00
2135	Erträge aus Dividenden/Gewinnausschüttungen	0,00	0,00	0,00
2136	Sonstige nicht finanzierungswirksame Finanzerträge	0,00	0,00	0,00
21	Summe Erträge	1.831.354,83	1.696.900,00	134.454,83
221	Personalaufwand	232.984,02	233.100,00	-115,98
2211	Personalaufwand (Bezüge, Nebengebühren, Mehrleistungen)	182.211,56	181.500,00	711,56
2212	Gesetzlicher und freiwilliger Sozialaufwand	44.463,52	45.200,00	-736,48
2213	Sonstiger Personalaufwand	0,00	0,00	0,00
2214	Nicht finanzierungswirksamer Personalaufwand	6.308,94	6.400,00	-91,06
222	Sachaufwand	1.435.512,08	1.511.800,00	-76.287,92
2221	Gebrauchs- und Verbrauchsgüter, Handelswaren	14.455,43	6.500,00	7.955,43
2222	Verwaltungs- und Betriebsaufwand	82.117,29	87.700,00	-5.582,71
2223	Leasing- und Mietaufwand	547,74	500,00	47,74
2224	Instandhaltung	99.744,44	267.600,00	-167.855,56
2225	Sonstiger Sachaufwand	765.665,23	686.300,00	79.365,23
2226	Nicht finanzierungswirksamer Sachaufwand	472.981,95	463.200,00	9.781,95

Dienstleistungen (Gruppe 8)

MVAG	Mittelverwendungs- und aufbringungsgruppen (1. und 2. Ebene)	RA 2024	VA 2024	RA - VA
223	Transferaufwand	285.483,08	335.500,00	-50.016,92
2231	Transferaufwand an Träger des öffentlichen Rechts	285.483,08	335.500,00	-50.016,92
2232	Transferaufwand an Beteiligungen	0,00	0,00	0,00
2233	Transferaufwand an Unternehmen (mit Finanzunternehmen)	0,00	0,00	0,00
2234	Transferaufwand an Haushalte und Organisationen ohne Erwerbscharakter	0,00	0,00	0,00
2235	Transferaufwand an das Ausland	0,00	0,00	0,00
2236	Investitions- und Tilgungszuschüsse zwischen Unternehmungen und Betrieben der Gebietskörperschaft und der Gebietskörperschaft	0,00	0,00	0,00
2237	Nicht finanzierungswirksamer Transferaufwand	0,00	0,00	0,00
224	Finanzaufwand	23.311,42	21.500,00	1.811,42
2241	Aufwendungen für Zinsen	23.311,42	21.500,00	1.811,42
2242	Zinsen und sonstige Aufwendungen aus derivativen Finanzinstrumenten mit und ohne Grundgeschäft	0,00	0,00	0,00
2243	Gewinnentnahmen von Unternehmungen und marktbestimmten Betrieben der Gebietskörperschaft (innerhalb der Gebietskörperschaft)	0,00	0,00	0,00
2244	Sonstiger Finanzaufwand	0,00	0,00	0,00
2245	Nicht finanzierungswirksamer Finanzaufwand	0,00	0,00	0,00
22	Summe Aufwendungen	1.977.290,60	2.101.900,00	-124.609,40
SA0	Saldo (0) Nettoergebnis (21 - 22)	-145.935,77	-405.000,00	259.064,23
230	Entnahmen von Haushaltsrücklagen	0,00	0,00	0,00
2301	Entnahmen von Haushaltsrücklagen	0,00	0,00	0,00
240	Zuweisungen an Haushaltsrücklagen	0,00	0,00	0,00
2401	Zuweisungen an Haushaltsrücklagen	0,00	0,00	0,00
SA01	Saldo (01) Haushaltsrücklagen (230 - 240)	0,00	0,00	0,00
SA00	Saldo (00) Nettoergebnis nach Haushaltsrücklagen (Saldo 0 + Saldo 01)	-145.935,77	-405.000,00	259.064,23

Finanzwirtschaft (Gruppe 9)

MVAG	Mittelverwendungs- und aufbringungsgruppen (1. und 2. Ebene)	RA 2024	VA 2024	RA - VA
211	Erträge aus der operativen Verwaltungstätigkeit	3.081.668,80	3.299.500,00	-217.831,20
2111	Erträge aus eigenen Abgaben	607.547,36	795.700,00	-188.152,64
2112	Erträge aus Ertragsanteilen	2.456.927,48	2.488.000,00	-31.072,52
2113	Erträge aus Gebühren	0,00	0,00	0,00
2114	Erträge aus Leistungen	1.004,02	800,00	204,02
2115	Erträge aus Besitz und wirtschaftlicher Tätigkeit	0,00	0,00	0,00
2116	Erträge aus Veräußerung und sonstige Erträge	16.189,94	15.000,00	1.189,94
2117	Nicht finanzierungswirksame operative Erträge	0,00	0,00	0,00
212	Erträge aus Transfers	486.509,55	255.900,00	230.609,55
2121	Transferertrag von Trägern des öffentlichen Rechts	486.509,55	255.900,00	230.609,55
2122	Transferertrag von Beteiligungen	0,00	0,00	0,00
2123	Transferertrag von Unternehmen (mit Finanzunternehmen)	0,00	0,00	0,00
2124	Transferertrag von Haushalten und Organisationen ohne Erwerbscharakter	0,00	0,00	0,00
2125	Transferertrag vom Ausland	0,00	0,00	0,00
2126	Investitions- und Tilgungszuschüsse zwischen Unternehmungen und Betrieben der Gebietskörperschaft und der Gebietskörperschaft	0,00	0,00	0,00
2127	Nicht finanzierungswirksamer Transferertrag	0,00	0,00	0,00
213	Finanzerträge	1.556,48	0,00	1.556,48
2131	Erträge aus Zinsen	1.556,48	0,00	1.556,48
2132	Erträge aus Zinsen aus derivativen Finanzinstrumenten mit und ohne Grundgeschäft	0,00	0,00	0,00
2133	Erträge aus Gewinnentnahmen von marktbestimmten Betrieben	0,00	0,00	0,00
2134	Sonstige Finanzerträge	0,00	0,00	0,00
2135	Erträge aus Dividenden/Gewinnausschüttungen	0,00	0,00	0,00
2136	Sonstige nicht finanzierungswirksame Finanzerträge	0,00	0,00	0,00
21	Summe Erträge	3.569.734,83	3.555.400,00	14.334,83
221	Personalaufwand	102.700,98	99.300,00	3.400,98
2211	Personalaufwand (Bezüge, Nebengebühren, Mehrleistungen)	80.438,40	77.800,00	2.638,40
2212	Gesetzlicher und freiwilliger Sozialaufwand	19.828,77	19.400,00	428,77
2213	Sonstiger Personalaufwand	0,00	0,00	0,00
2214	Nicht finanzierungswirksamer Personalaufwand	2.433,81	2.100,00	333,81
222	Sachaufwand	71.498,82	26.800,00	44.698,82
2221	Gebrauchs- und Verbrauchsgüter, Handelswaren	362,88	700,00	-337,12
2222	Verwaltungs- und Betriebsaufwand	0,00	0,00	0,00
2223	Leasing- und Mietaufwand	0,00	0,00	0,00
2224	Instandhaltung	42.024,18	25.000,00	17.024,18
2225	Sonstiger Sachaufwand	29.111,76	1.100,00	28.011,76
2226	Nicht finanzierungswirksamer Sachaufwand	0,00	0,00	0,00

Finanzwirtschaft (Gruppe 9)

MVAG	Mittelverwendungs- und aufbringungsgruppen (1. und 2. Ebene)	RA 2024	VA 2024	RA - VA
223	Transferaufwand	0,00	0,00	0,00
2231	Transferaufwand an Träger des öffentlichen Rechts	0,00	0,00	0,00
2232	Transferaufwand an Beteiligungen	0,00	0,00	0,00
2233	Transferaufwand an Unternehmen (mit Finanzunternehmen)	0,00	0,00	0,00
2234	Transferaufwand an Haushalte und Organisationen ohne Erwerbscharakter	0,00	0,00	0,00
2235	Transferaufwand an das Ausland	0,00	0,00	0,00
2236	Investitions- und Tilgungszuschüsse zwischen Unternehmungen und Betrieben der Gebietskörperschaft und der Gebietskörperschaft	0,00	0,00	0,00
2237	Nicht finanzierungswirksamer Transferaufwand	0,00	0,00	0,00
224	Finanzaufwand	8.099,94	6.200,00	1.899,94
2241	Aufwendungen für Zinsen	6.724,99	5.000,00	1.724,99
2242	Zinsen und sonstige Aufwendungen aus derivativen Finanzinstrumenten mit und ohne Grundgeschäft	0,00	0,00	0,00
2243	Gewinnentnahmen von Unternehmungen und marktbestimmten Betrieben der Gebietskörperschaft (innerhalb der Gebietskörperschaft)	0,00	0,00	0,00
2244	Sonstiger Finanzaufwand	1.374,95	1.200,00	174,95
2245	Nicht finanzierungswirksamer Finanzaufwand	0,00	0,00	0,00
22	Summe Aufwendungen	182.299,74	132.300,00	49.999,74
SA0	Saldo (0) Nettoergebnis (21 - 22)	3.387.435,09	3.423.100,00	-35.664,91
230	Entnahmen von Haushaltsrücklagen	489.005,45	438.300,00	50.705,45
2301	Entnahmen von Haushaltsrücklagen	489.005,45	438.300,00	50.705,45
240	Zuweisungen an Haushaltsrücklagen	27.350,78	0,00	27.350,78
2401	Zuweisungen an Haushaltsrücklagen	27.350,78	0,00	27.350,78
SA01	Saldo (01) Haushaltsrücklagen (230 - 240)	461.654,67	438.300,00	23.354,67
SA00	Saldo (00) Nettoergebnis nach Haushaltsrücklagen (Saldo 0 + Saldo 01)	3.849.089,76	3.861.400,00	-12.310,24

Finanzierungshaushalt Bereichsbudget 1. und 2. Ebene
(Anlage 1b)

Vertretungskörper und allgemeine Verwaltung (Gruppe 0)

MVAG	Mittelverwendungs- und aufbringungsgruppen (1. und 2. Ebene)	RA 2024	VA 2024	RA - VA
311	Einzahlungen aus operativer Verwaltungstätigkeit	105.930,91	112.100,00	-6.169,09
3111	Einzahlungen aus eigenen Abgaben	0,00	0,00	0,00
3112	Einzahlungen aus Ertragsanteilen	0,00	0,00	0,00
3113	Einzahlungen aus Gebühren	0,00	0,00	0,00
3114	Einzahlungen aus Leistungen	92.110,51	92.600,00	-489,49
3115	Einzahlungen aus Besitz und wirtschaftlicher Tätigkeit	9.366,84	9.500,00	-133,16
3116	Einzahlungen aus Veräußerung von geringwertigen Wirtschaftsgütern (GWG) und sonstige Einzahlungen	4.453,56	10.000,00	-5.546,44
312	Einzahlungen aus Transfers	12.491,28	7.200,00	5.291,28
3121	Transferzahlungen von Trägern des öffentlichen Rechts	12.491,28	7.200,00	5.291,28
3122	Transferzahlungen von Beteiligten	0,00	0,00	0,00
3123	Transferzahlungen von Unternehmen (inkl. Finanzunternehmen)	0,00	0,00	0,00
3124	Transferzahlungen von Haushalten und Organisationen ohne Erwerbscharakter	0,00	0,00	0,00
3125	Transferzahlungen vom Ausland	0,00	0,00	0,00
3126	Investitions- und Tilgungszuschüsse zwischen Unternehmungen und Betrieben der Gebietskörperschaft und der Gebietskörperschaft	0,00	0,00	0,00
313	Einzahlungen aus Finanzerträgen	0,00	0,00	0,00
3131	Einzahlungen aus Zinserträgen	0,00	0,00	0,00
3132	Einzahlungen aus Zinsen aus derivativen Finanzinstrumenten mit und ohne Grundgeschäft	0,00	0,00	0,00
3133	Einzahlungen aus Gewinnentnahmen von marktbestimmten Betrieben	0,00	0,00	0,00
3134	Sonstige Einzahlungen aus Finanzerträgen	0,00	0,00	0,00
3135	Einzahlungen aus Dividenden/Gewinnausschüttungen	0,00	0,00	0,00
31	Summe Einzahlungen operative Gebarung	118.422,19	119.300,00	-877,81
321	Auszahlungen aus Personalaufwand	147.230,31	154.800,00	-7.569,69
3211	Auszahlungen für Personalaufwand (Bezüge, Nebengebühren, und Mehrleistungsvergütungen)	115.883,67	118.000,00	-2.116,33
3212	Auszahlungen für gesetzliche und freiwillige Sozialaufwendungen	31.346,64	36.800,00	-5.453,36
3213	Auszahlungen aus sonstigem Personalaufwand	0,00	0,00	0,00
322	Auszahlungen aus Sachaufwand	329.519,46	293.100,00	36.419,46
3221	Auszahlungen für Gebrauchs- und Verbrauchsgüter, Handelswaren	30.570,56	24.300,00	6.270,56
3222	Auszahlungen für Verwaltungs- und Betriebsaufwand	44.718,89	41.200,00	3.518,89
3223	Auszahlungen für Leasing- und Mietaufwand	23.940,69	17.400,00	6.540,69
3224	Auszahlungen für Instandhaltung	6.019,78	9.000,00	-2.980,22
3225	Sonstige Auszahlungen aus Sachaufwand	224.269,54	201.200,00	23.069,54
3226	Auszahlungen aus der Inanspruchnahme von Haftungen	0,00	0,00	0,00
323	Auszahlungen aus Transfers	74.888,29	60.700,00	14.188,29
3231	Transferzahlungen an Träger des öffentlichen Rechts	11.438,05	11.300,00	138,05

Vertretungskörper und allgemeine Verwaltung (Gruppe 0)

MVAG	Mittelverwendungs- und aufbringungsgruppen (1. und 2. Ebene)	RA 2024	VA 2024	RA - VA
3232	Transferzahlungen an Beteiligungen	0,00	0,00	0,00
3233	Transferzahlungen an Unternehmen (inkl. Finanzunternehmen)	0,00	0,00	0,00
3234	Transferzahlungen an Haushalte und Organisationen ohne Erwerbscharakter	63.450,24	49.400,00	14.050,24
3235	Transferzahlungen an das Ausland	0,00	0,00	0,00
3236	Investitions- und Tilgungszuschüsse zwischen Unternehmungen und Betrieben der Gebietskörperschaft und der Gebietskörperschaft	0,00	0,00	0,00
324	Auszahlungen aus Finanzaufwand	7.417,81	4.700,00	2.717,81
3241	Auszahlungen für Zinsen	7.417,81	4.700,00	2.717,81
3242	Auszahlungen für Zinsen aus derivativen Finanzinstrumenten mit und ohne Grundgeschäft	0,00	0,00	0,00
3243	Auszahlungen aus Gewinnentnahmen von marktbestimmten Betrieben	0,00	0,00	0,00
3244	Sonstige Auszahlungen aus Finanzaufwendungen	0,00	0,00	0,00
32	Summe Auszahlungen operative Gebarung	559.055,87	513.300,00	45.755,87
SA1	Saldo (1) Geldfluss aus der operativen Gebarung (31 – 32)	-440.633,68	-394.000,00	-46.633,68
331	Einzahlungen aus der Investitionstätigkeit	0,00	0,00	0,00
3311	Einzahlungen aus der Veräußerung von immateriellem Vermögen	0,00	0,00	0,00
3312	Einzahlungen aus der Veräußerung von Grundstücken und Grundstückeinrichtungen	0,00	0,00	0,00
3313	Einzahlungen aus der Veräußerung von Gebäuden und Bauten	0,00	0,00	0,00
3314	Einzahlungen aus der Veräußerung von technischen Anlagen, Fahrzeugen und Maschinen	0,00	0,00	0,00
3315	Einzahlungen aus der Veräußerung von Amts-, Betriebs- und Geschäftsausstattung	0,00	0,00	0,00
3316	Einzahlungen aus der Veräußerung von Kulturgütern	0,00	0,00	0,00
3317	Einzahlungen aus der Veräußerung von Beteiligungen	0,00	0,00	0,00
3318	Einzahlungen aus der Veräußerung von kofinanzierten Schutzbauten	0,00	0,00	0,00
332	Einzahlungen aus der Rückzahlung von Darlehen sowie gewährten Vorschüssen	0,00	0,00	0,00
3321	Einzahlungen aus Darlehen an Träger des öffentlichen Rechts	0,00	0,00	0,00
3322	Einzahlungen aus Darlehen an Beteiligungen	0,00	0,00	0,00
3323	Einzahlungen aus Darlehen an Unternehmen und Haushalte	0,00	0,00	0,00
3325	Einzahlungen aus Vorschüssen und Anzahlungen	0,00	0,00	0,00
333	Einzahlungen aus Kapitaltransfers	0,00	0,00	0,00
3331	Kapitaltransferzahlungen von Trägern des öffentlichen Rechts	0,00	0,00	0,00
3332	Kapitaltransferzahlungen von Beteiligungen	0,00	0,00	0,00
3333	Kapitaltransferzahlungen von Unternehmen	0,00	0,00	0,00
3334	Kapitaltransferzahlungen von Haushalten und Organisationen ohne Erwerbscharakter	0,00	0,00	0,00
3335	Kapitaltransferzahlungen vom Ausland	0,00	0,00	0,00

Vertretungskörper und allgemeine Verwaltung (Gruppe 0)

MVAG	Mittelverwendungs- und aufbringungsgruppen (1. und 2. Ebene)	RA 2024	VA 2024	RA - VA
33	Summe Einzahlungen investive Gebarung	0,00	0,00	0,00
341	Auszahlungen aus der Investitionstätigkeit	8.712,29	10.300,00	-1.587,71
3411	Auszahlungen für den Erwerb von immateriellem Vermögen	7.542,00	10.300,00	-2.758,00
3412	Auszahlungen für den Erwerb von Grundstücken und Grundstückseinrichtungen	0,00	0,00	0,00
3413	Auszahlungen für den Erwerb von Gebäuden und Bauten	0,00	0,00	0,00
3414	Auszahlungen für den Erwerb von technischen Anlagen, Fahrzeugen und Maschinen	0,00	0,00	0,00
3415	Auszahlungen für den Erwerb von Amts-, Betriebs- und Geschäftsausstattung	1.170,29	0,00	1.170,29
3416	Auszahlungen für den Erwerb von Kulturgütern	0,00	0,00	0,00
3417	Auszahlungen für den Erwerb von Beteiligungen	0,00	0,00	0,00
3418	Auszahlungen für den Erwerb von kofinanzierten Schutzbauten	0,00	0,00	0,00
342	Auszahlungen aus der Gewährung von Darlehen sowie gewährten Vorschüssen	0,00	0,00	0,00
3421	Auszahlungen von Darlehen an Träger des öffentlichen Rechts	0,00	0,00	0,00
3422	Auszahlungen von Darlehen an Beteiligungen	0,00	0,00	0,00
3423	Auszahlungen von Darlehen an Unternehmen und Haushalte	0,00	0,00	0,00
3425	Auszahlungen von Vorschüssen und Anzahlungen	0,00	0,00	0,00
343	Auszahlungen aus Kapitaltransfers	0,00	0,00	0,00
3431	Kapitaltransferzahlungen an Träger des öffentlichen Rechts	0,00	0,00	0,00
3432	Kapitaltransferzahlungen an Beteiligungen	0,00	0,00	0,00
3433	Kapitaltransferzahlungen an Unternehmen (Finanzunternehmen)	0,00	0,00	0,00
3434	Kapitaltransferzahlungen an Haushalte und Organisationen ohne Erwerbscharakter	0,00	0,00	0,00
3435	Kapitaltransferzahlungen an das Ausland	0,00	0,00	0,00
34	Summe Auszahlungen investive Gebarung	8.712,29	10.300,00	-1.587,71
SA2	Saldo (2) Geldfluss aus der investiven Gebarung (33 – 34)	-8.712,29	-10.300,00	1.587,71
SA3	Saldo (3) Nettofinanzierungssaldo (Saldo 1 + Saldo 2)	-449.345,97	-404.300,00	-45.045,97
351	Einzahlungen aus der Aufnahme von Finanzschulden	0,00	0,00	0,00
3511	Einzahlungen aus empfangenen Darlehen von öffentlichen Körperschaften und Rechtsträgern	0,00	0,00	0,00
3512	Einzahlungen aus empfangenen Darlehen von Beteiligungen	0,00	0,00	0,00
3513	Einzahlungen aus empfangenen Darlehen von Unternehmen und privaten Haushalten	0,00	0,00	0,00
3514	Einzahlungen aus Finanzschulden (Finanzunternehmen)	0,00	0,00	0,00
3515	Einzahlungen aus Aufnahmen von Leasingverbindlichkeiten	0,00	0,00	0,00
353	Einzahlungen infolge eines Kapitaltausches bei derivativen Finanzinstrumenten mit Grundgeschäft	0,00	0,00	0,00
3530	Einzahlungen infolge eines Kapitaltausches bei derivativen Finanzinstrumenten mit Grundgeschäft	0,00	0,00	0,00

Vertretungskörper und allgemeine Verwaltung (Gruppe 0)

MVAG	Mittelverwendungs- und aufbringungsgruppen (1. und 2. Ebene)	RA 2024	VA 2024	RA - VA
355	Einzahlungen aus dem Abgang von Finanzinstrumenten	0,00	0,00	0,00
3550	Einzahlungen aus dem Abgang von Finanzinstrumenten	0,00	0,00	0,00
35	Summe Einzahlungen aus der Finanzierungstätigkeit	0,00	0,00	0,00
361	Auszahlungen aus der Tilgung von Finanzschulden	24.011,10	23.900,00	111,10
3611	Auszahlungen aus empfangenen Darlehen von öffentlichen Körperschaften und Rechtsträgern	0,00	0,00	0,00
3612	Auszahlungen aus empfangenen Darlehen von Beteiligungen	0,00	0,00	0,00
3613	Auszahlungen aus empfangenen Darlehen von Unternehmen und privaten Haushalten	677,76	600,00	77,76
3614	Auszahlungen aus Finanzschulden	23.333,34	23.300,00	33,34
3615	Auszahlungen aus Rückzahlungen von Leasingverbindlichkeiten	0,00	0,00	0,00
363	Auszahlungen infolge eines Kapitaltausches bei derivativen Finanzinstrumenten mit Grundgeschäft	0,00	0,00	0,00
3630	Auszahlungen infolge eines Kapitaltausches bei derivativen Finanzinstrumenten mit Grundgeschäft	0,00	0,00	0,00
365	Auszahlungen für den Erwerb von Finanzinstrumenten	0,00	0,00	0,00
3650	Auszahlungen für den Erwerb von Finanzinstrumenten	0,00	0,00	0,00
36	Summe Auszahlungen aus der Finanzierungstätigkeit	24.011,10	23.900,00	111,10
SA4	Saldo (4) Geldfluss aus der Finanzierungstätigkeit (35 – 36)	-24.011,10	-23.900,00	-111,10
SA5	Saldo (5) Geldfluss aus der voranschlagswirksamen Gebarung (Saldo 3 + Saldo 4)	-473.357,07	-428.200,00	-45.157,07

Öffentliche Ordnung und Sicherheit (Gruppe 1)

MVAG	Mittelverwendungs- und aufbringungsgruppen (1. und 2. Ebene)	RA 2024	VA 2024	RA - VA
311	Einzahlungen aus operativer Verwaltungstätigkeit	4.812,52	8.100,00	-3.287,48
3111	Einzahlungen aus eigenen Abgaben	0,00	0,00	0,00
3112	Einzahlungen aus Ertragsanteilen	0,00	0,00	0,00
3113	Einzahlungen aus Gebühren	0,00	0,00	0,00
3114	Einzahlungen aus Leistungen	4.772,52	8.000,00	-3.227,48
3115	Einzahlungen aus Besitz und wirtschaftlicher Tätigkeit	0,00	0,00	0,00
3116	Einzahlungen aus Veräußerung von geringwertigen Wirtschaftsgütern (GWG) und sonstige Einzahlungen	40,00	100,00	-60,00
312	Einzahlungen aus Transfers	0,00	0,00	0,00
3121	Transferzahlungen von Trägern des öffentlichen Rechts	0,00	0,00	0,00
3122	Transferzahlungen von Beteiligten	0,00	0,00	0,00
3123	Transferzahlungen von Unternehmen (inkl. Finanzunternehmen)	0,00	0,00	0,00
3124	Transferzahlungen von Haushalten und Organisationen ohne Erwerbscharakter	0,00	0,00	0,00
3125	Transferzahlungen vom Ausland	0,00	0,00	0,00
3126	Investitions- und Tilgungszuschüsse zwischen Unternehmungen und Betrieben der Gebietskörperschaft und der Gebietskörperschaft	0,00	0,00	0,00
313	Einzahlungen aus Finanzerträgen	0,00	0,00	0,00
3131	Einzahlungen aus Zinserträgen	0,00	0,00	0,00
3132	Einzahlungen aus Zinsen aus derivativen Finanzinstrumenten mit und ohne Grundgeschäft	0,00	0,00	0,00
3133	Einzahlungen aus Gewinnentnahmen von marktbestimmten Betrieben	0,00	0,00	0,00
3134	Sonstige Einzahlungen aus Finanzerträgen	0,00	0,00	0,00
3135	Einzahlungen aus Dividenden/Gewinnausschüttungen	0,00	0,00	0,00
31	Summe Einzahlungen operative Gebarung	4.812,52	8.100,00	-3.287,48
321	Auszahlungen aus Personalaufwand	0,00	0,00	0,00
3211	Auszahlungen für Personalaufwand (Bezüge, Nebengebühren, und Mehrleistungsvergütungen)	0,00	0,00	0,00
3212	Auszahlungen für gesetzliche und freiwillige Sozialaufwendungen	0,00	0,00	0,00
3213	Auszahlungen aus sonstigem Personalaufwand	0,00	0,00	0,00
322	Auszahlungen aus Sachaufwand	69.244,32	56.100,00	13.144,32
3221	Auszahlungen für Verbrauchs- und Verbrauchsgüter, Handelswaren	12.171,10	10.000,00	2.171,10
3222	Auszahlungen für Verwaltungs- und Betriebsaufwand	17.597,00	14.400,00	3.197,00
3223	Auszahlungen für Leasing- und Mietaufwand	0,00	0,00	0,00
3224	Auszahlungen für Instandhaltung	30.831,93	24.000,00	6.831,93
3225	Sonstige Auszahlungen aus Sachaufwand	8.644,29	7.700,00	944,29
3226	Auszahlungen aus der Inanspruchnahme von Haftungen	0,00	0,00	0,00
323	Auszahlungen aus Transfers	0,00	0,00	0,00
3231	Transferzahlungen an Träger des öffentlichen Rechts	0,00	0,00	0,00

Öffentliche Ordnung und Sicherheit (Gruppe 1)

MVAG	Mittelverwendungs- und aufbringungsgruppen (1. und 2. Ebene)	RA 2024	VA 2024	RA - VA
3232	Transferzahlungen an Beteiligungen	0,00	0,00	0,00
3233	Transferzahlungen an Unternehmen (inkl. Finanzunternehmen)	0,00	0,00	0,00
3234	Transferzahlungen an Haushalte und Organisationen ohne Erwerbscharakter	0,00	0,00	0,00
3235	Transferzahlungen an das Ausland	0,00	0,00	0,00
3236	Investitions- und Tilgungszuschüsse zwischen Unternehmungen und Betrieben der Gebietskörperschaft und der Gebietskörperschaft	0,00	0,00	0,00
324	Auszahlungen aus Finanzaufwand	270,68	0,00	270,68
3241	Auszahlungen für Zinsen	270,68	0,00	270,68
3242	Auszahlungen für Zinsen aus derivativen Finanzinstrumenten mit und ohne Grundgeschäft	0,00	0,00	0,00
3243	Auszahlungen aus Gewinnentnahmen von marktbestimmten Betrieben	0,00	0,00	0,00
3244	Sonstige Auszahlungen aus Finanzaufwendungen	0,00	0,00	0,00
32	Summe Auszahlungen operative Gebarung	69.515,00	56.100,00	13.415,00
SA1	Saldo (1) Geldfluss aus der operativen Gebarung (31 – 32)	-64.702,48	-48.000,00	-16.702,48
331	Einzahlungen aus der Investitionstätigkeit	0,00	0,00	0,00
3311	Einzahlungen aus der Veräußerung von immateriellem Vermögen	0,00	0,00	0,00
3312	Einzahlungen aus der Veräußerung von Grundstücken und Grundstückeinrichtungen	0,00	0,00	0,00
3313	Einzahlungen aus der Veräußerung von Gebäuden und Bauten	0,00	0,00	0,00
3314	Einzahlungen aus der Veräußerung von technischen Anlagen, Fahrzeugen und Maschinen	0,00	0,00	0,00
3315	Einzahlungen aus der Veräußerung von Amts-, Betriebs- und Geschäftsausstattung	0,00	0,00	0,00
3316	Einzahlungen aus der Veräußerung von Kulturgütern	0,00	0,00	0,00
3317	Einzahlungen aus der Veräußerung von Beteiligungen	0,00	0,00	0,00
3318	Einzahlungen aus der Veräußerung von kofinanzierten Schutzbauten	0,00	0,00	0,00
332	Einzahlungen aus der Rückzahlung von Darlehen sowie gewährten Vorschüssen	0,00	0,00	0,00
3321	Einzahlungen aus Darlehen an Träger des öffentlichen Rechts	0,00	0,00	0,00
3322	Einzahlungen aus Darlehen an Beteiligungen	0,00	0,00	0,00
3323	Einzahlungen aus Darlehen an Unternehmen und Haushalte	0,00	0,00	0,00
3325	Einzahlungen aus Vorschüssen und Anzahlungen	0,00	0,00	0,00
333	Einzahlungen aus Kapitaltransfers	0,00	0,00	0,00
3331	Kapitaltransferzahlungen von Trägern des öffentlichen Rechts	0,00	0,00	0,00
3332	Kapitaltransferzahlungen von Beteiligungen	0,00	0,00	0,00
3333	Kapitaltransferzahlungen von Unternehmen	0,00	0,00	0,00
3334	Kapitaltransferzahlungen von Haushalten und Organisationen ohne Erwerbscharakter	0,00	0,00	0,00
3335	Kapitaltransferzahlungen vom Ausland	0,00	0,00	0,00

Öffentliche Ordnung und Sicherheit (Gruppe 1)

MVAG	Mittelverwendungs- und aufbringungsgruppen (1. und 2. Ebene)	RA 2024	VA 2024	RA - VA
33	Summe Einzahlungen investive Gebarung	0,00	0,00	0,00
341	Auszahlungen aus der Investitionstätigkeit	0,00	0,00	0,00
3411	Auszahlungen für den Erwerb von immateriellem Vermögen	0,00	0,00	0,00
3412	Auszahlungen für den Erwerb von Grundstücken und Grundstückseinrichtungen	0,00	0,00	0,00
3413	Auszahlungen für den Erwerb von Gebäuden und Bauten	0,00	0,00	0,00
3414	Auszahlungen für den Erwerb von technischen Anlagen, Fahrzeugen und Maschinen	0,00	0,00	0,00
3415	Auszahlungen für den Erwerb von Amts-, Betriebs- und Geschäftsausstattung	0,00	0,00	0,00
3416	Auszahlungen für den Erwerb von Kulturgütern	0,00	0,00	0,00
3417	Auszahlungen für den Erwerb von Beteiligungen	0,00	0,00	0,00
3418	Auszahlungen für den Erwerb von kofinanzierten Schutzbauten	0,00	0,00	0,00
342	Auszahlungen aus der Gewährung von Darlehen sowie gewährten Vorschüssen	0,00	0,00	0,00
3421	Auszahlungen von Darlehen an Träger des öffentlichen Rechts	0,00	0,00	0,00
3422	Auszahlungen von Darlehen an Beteiligungen	0,00	0,00	0,00
3423	Auszahlungen von Darlehen an Unternehmen und Haushalte	0,00	0,00	0,00
3425	Auszahlungen von Vorschüssen und Anzahlungen	0,00	0,00	0,00
343	Auszahlungen aus Kapitaltransfers	0,00	0,00	0,00
3431	Kapitaltransferzahlungen an Träger des öffentlichen Rechts	0,00	0,00	0,00
3432	Kapitaltransferzahlungen an Beteiligungen	0,00	0,00	0,00
3433	Kapitaltransferzahlungen an Unternehmen (Finanzunternehmen)	0,00	0,00	0,00
3434	Kapitaltransferzahlungen an Haushalte und Organisationen ohne Erwerbscharakter	0,00	0,00	0,00
3435	Kapitaltransferzahlungen an das Ausland	0,00	0,00	0,00
34	Summe Auszahlungen investive Gebarung	0,00	0,00	0,00
SA2	Saldo (2) Geldfluss aus der investiven Gebarung (33 – 34)	0,00	0,00	0,00
SA3	Saldo (3) Nettofinanzierungssaldo (Saldo 1 + Saldo 2)	-64.702,48	-48.000,00	-16.702,48
351	Einzahlungen aus der Aufnahme von Finanzschulden	0,00	0,00	0,00
3511	Einzahlungen aus empfangenen Darlehen von öffentlichen Körperschaften und Rechtsträgern	0,00	0,00	0,00
3512	Einzahlungen aus empfangenen Darlehen von Beteiligungen	0,00	0,00	0,00
3513	Einzahlungen aus empfangenen Darlehen von Unternehmen und privaten Haushalten	0,00	0,00	0,00
3514	Einzahlungen aus Finanzschulden (Finanzunternehmen)	0,00	0,00	0,00
3515	Einzahlungen aus Aufnahmen von Leasingverbindlichkeiten	0,00	0,00	0,00
353	Einzahlungen infolge eines Kapitaltausches bei derivativen Finanzinstrumenten mit Grundgeschäft	0,00	0,00	0,00
3530	Einzahlungen infolge eines Kapitaltausches bei derivativen Finanzinstrumenten mit Grundgeschäft	0,00	0,00	0,00

Öffentliche Ordnung und Sicherheit (Gruppe 1)

MVAG	Mittelverwendungs- und aufbringungsgruppen (1. und 2. Ebene)	RA 2024	VA 2024	RA - VA
355	Einzahlungen aus dem Abgang von Finanzinstrumenten	0,00	0,00	0,00
3550	Einzahlungen aus dem Abgang von Finanzinstrumenten	0,00	0,00	0,00
35	Summe Einzahlungen aus der Finanzierungstätigkeit	0,00	0,00	0,00
361	Auszahlungen aus der Tilgung von Finanzschulden	2.139,18	2.000,00	139,18
3611	Auszahlungen aus empfangenen Darlehen von öffentlichen Körperschaften und Rechtsträgern	0,00	0,00	0,00
3612	Auszahlungen aus empfangenen Darlehen von Beteiligungen	0,00	0,00	0,00
3613	Auszahlungen aus empfangenen Darlehen von Unternehmen und privaten Haushalten	2.139,18	2.000,00	139,18
3614	Auszahlungen aus Finanzschulden	0,00	0,00	0,00
3615	Auszahlungen aus Rückzahlungen von Leasingverbindlichkeiten	0,00	0,00	0,00
363	Auszahlungen infolge eines Kapitaltausches bei derivativen Finanzinstrumenten mit Grundgeschäft	0,00	0,00	0,00
3630	Auszahlungen infolge eines Kapitaltausches bei derivativen Finanzinstrumenten mit Grundgeschäft	0,00	0,00	0,00
365	Auszahlungen für den Erwerb von Finanzinstrumenten	0,00	0,00	0,00
3650	Auszahlungen für den Erwerb von Finanzinstrumenten	0,00	0,00	0,00
36	Summe Auszahlungen aus der Finanzierungstätigkeit	2.139,18	2.000,00	139,18
SA4	Saldo (4) Geldfluss aus der Finanzierungstätigkeit (35 – 36)	-2.139,18	-2.000,00	-139,18
SA5	Saldo (5) Geldfluss aus der voranschlagswirksamen Gebarung (Saldo 3 + Saldo 4)	-66.841,66	-50.000,00	-16.841,66

Unterricht, Erziehung, Sport und Wissenschaft (Gruppe 2)

MVAG	Mittelverwendungs- und aufbringungsgruppen (1. und 2. Ebene)	RA 2024	VA 2024	RA - VA
311	Einzahlungen aus operativer Verwaltungstätigkeit	106.371,50	98.600,00	7.771,50
3111	Einzahlungen aus eigenen Abgaben	0,00	0,00	0,00
3112	Einzahlungen aus Ertragsanteilen	0,00	0,00	0,00
3113	Einzahlungen aus Gebühren	0,00	0,00	0,00
3114	Einzahlungen aus Leistungen	43.885,27	67.500,00	-23.614,73
3115	Einzahlungen aus Besitz und wirtschaftlicher Tätigkeit	11.402,43	10.000,00	1.402,43
3116	Einzahlungen aus Veräußerung von geringwertigen Wirtschaftsgütern (GWG) und sonstige Einzahlungen	51.083,80	21.100,00	29.983,80
312	Einzahlungen aus Transfers	127.677,49	126.000,00	1.677,49
3121	Transferzahlungen von Trägern des öffentlichen Rechts	127.677,49	126.000,00	1.677,49
3122	Transferzahlungen von Beteiligten	0,00	0,00	0,00
3123	Transferzahlungen von Unternehmen (inkl. Finanzunternehmen)	0,00	0,00	0,00
3124	Transferzahlungen von Haushalten und Organisationen ohne Erwerbscharakter	0,00	0,00	0,00
3125	Transferzahlungen vom Ausland	0,00	0,00	0,00
3126	Investitions- und Tilgungszuschüsse zwischen Unternehmungen und Betrieben der Gebietskörperschaft und der Gebietskörperschaft	0,00	0,00	0,00
313	Einzahlungen aus Finanzerträgen	0,00	0,00	0,00
3131	Einzahlungen aus Zinserträgen	0,00	0,00	0,00
3132	Einzahlungen aus Zinsen aus derivativen Finanzinstrumenten mit und ohne Grundgeschäft	0,00	0,00	0,00
3133	Einzahlungen aus Gewinnentnahmen von marktbestimmten Betrieben	0,00	0,00	0,00
3134	Sonstige Einzahlungen aus Finanzerträgen	0,00	0,00	0,00
3135	Einzahlungen aus Dividenden/Gewinnausschüttungen	0,00	0,00	0,00
31	Summe Einzahlungen operative Gebarung	234.048,99	224.600,00	9.448,99
321	Auszahlungen aus Personalaufwand	526.167,10	450.900,00	75.267,10
3211	Auszahlungen für Personalaufwand (Bezüge, Nebengebühren, und Mehrleistungsvergütungen)	414.024,83	352.500,00	61.524,83
3212	Auszahlungen für gesetzliche und freiwillige Sozialaufwendungen	112.142,27	98.400,00	13.742,27
3213	Auszahlungen aus sonstigem Personalaufwand	0,00	0,00	0,00
322	Auszahlungen aus Sachaufwand	352.349,02	314.800,00	37.549,02
3221	Auszahlungen für Gebrauchs- und Verbrauchsgüter, Handelswaren	113.836,36	99.500,00	14.336,36
3222	Auszahlungen für Verwaltungs- und Betriebsaufwand	29.205,85	37.400,00	-8.194,15
3223	Auszahlungen für Leasing- und Mietaufwand	0,00	0,00	0,00
3224	Auszahlungen für Instandhaltung	65.591,04	42.000,00	23.591,04
3225	Sonstige Auszahlungen aus Sachaufwand	143.715,77	135.900,00	7.815,77
3226	Auszahlungen aus der Inanspruchnahme von Haftungen	0,00	0,00	0,00
323	Auszahlungen aus Transfers	25.416,87	24.400,00	1.016,87
3231	Transferzahlungen an Träger des öffentlichen Rechts	8.350,00	8.400,00	-50,00

Unterricht, Erziehung, Sport und Wissenschaft (Gruppe 2)

MVAG	Mittelverwendungs- und aufbringungsgruppen (1. und 2. Ebene)	RA 2024	VA 2024	RA - VA
3232	Transferzahlungen an Beteiligungen	0,00	0,00	0,00
3233	Transferzahlungen an Unternehmen (inkl. Finanzunternehmen)	0,00	0,00	0,00
3234	Transferzahlungen an Haushalte und Organisationen ohne Erwerbscharakter	17.066,87	16.000,00	1.066,87
3235	Transferzahlungen an das Ausland	0,00	0,00	0,00
3236	Investitions- und Tilgungszuschüsse zwischen Unternehmungen und Betrieben der Gebietskörperschaft und der Gebietskörperschaft	0,00	0,00	0,00
324	Auszahlungen aus Finanzaufwand	187.515,03	215.100,00	-27.584,97
3241	Auszahlungen für Zinsen	187.515,03	215.100,00	-27.584,97
3242	Auszahlungen für Zinsen aus derivativen Finanzinstrumenten mit und ohne Grundgeschäft	0,00	0,00	0,00
3243	Auszahlungen aus Gewinnentnahmen von marktbestimmten Betrieben	0,00	0,00	0,00
3244	Sonstige Auszahlungen aus Finanzaufwendungen	0,00	0,00	0,00
32	Summe Auszahlungen operative Gebarung	1.091.448,02	1.005.200,00	86.248,02
SA1	Saldo (1) Geldfluss aus der operativen Gebarung (31 – 32)	-857.399,03	-780.600,00	-76.799,03
331	Einzahlungen aus der Investitionstätigkeit	0,00	0,00	0,00
3311	Einzahlungen aus der Veräußerung von immateriellem Vermögen	0,00	0,00	0,00
3312	Einzahlungen aus der Veräußerung von Grundstücken und Grundstückeinrichtungen	0,00	0,00	0,00
3313	Einzahlungen aus der Veräußerung von Gebäuden und Bauten	0,00	0,00	0,00
3314	Einzahlungen aus der Veräußerung von technischen Anlagen, Fahrzeugen und Maschinen	0,00	0,00	0,00
3315	Einzahlungen aus der Veräußerung von Amts-, Betriebs- und Geschäftsausstattung	0,00	0,00	0,00
3316	Einzahlungen aus der Veräußerung von Kulturgütern	0,00	0,00	0,00
3317	Einzahlungen aus der Veräußerung von Beteiligungen	0,00	0,00	0,00
3318	Einzahlungen aus der Veräußerung von kofinanzierten Schutzbauten	0,00	0,00	0,00
332	Einzahlungen aus der Rückzahlung von Darlehen sowie gewährten Vorschüssen	0,00	0,00	0,00
3321	Einzahlungen aus Darlehen an Träger des öffentlichen Rechts	0,00	0,00	0,00
3322	Einzahlungen aus Darlehen an Beteiligungen	0,00	0,00	0,00
3323	Einzahlungen aus Darlehen an Unternehmen und Haushalte	0,00	0,00	0,00
3325	Einzahlungen aus Vorschüssen und Anzahlungen	0,00	0,00	0,00
333	Einzahlungen aus Kapitaltransfers	79.907,50	232.000,00	-152.092,50
3331	Kapitaltransferzahlungen von Trägern des öffentlichen Rechts	79.907,50	232.000,00	-152.092,50
3332	Kapitaltransferzahlungen von Beteiligungen	0,00	0,00	0,00
3333	Kapitaltransferzahlungen von Unternehmen	0,00	0,00	0,00
3334	Kapitaltransferzahlungen von Haushalten und Organisationen ohne Erwerbscharakter	0,00	0,00	0,00
3335	Kapitaltransferzahlungen vom Ausland	0,00	0,00	0,00

Unterricht, Erziehung, Sport und Wissenschaft (Gruppe 2)

MVAG	Mittelverwendungs- und aufbringungsgruppen (1. und 2. Ebene)	RA 2024	VA 2024	RA - VA
33	Summe Einzahlungen investive Gebarung	79.907,50	232.000,00	-152.092,50
341	Auszahlungen aus der Investitionstätigkeit	2.213.139,76	2.197.900,00	15.239,76
3411	Auszahlungen für den Erwerb von immateriellem Vermögen	536,00	500,00	36,00
3412	Auszahlungen für den Erwerb von Grundstücken und Grundstückseinrichtungen	0,00	0,00	0,00
3413	Auszahlungen für den Erwerb von Gebäuden und Bauten	2.145.914,85	2.055.400,00	90.514,85
3414	Auszahlungen für den Erwerb von technischen Anlagen, Fahrzeugen und Maschinen	5.602,40	0,00	5.602,40
3415	Auszahlungen für den Erwerb von Amts-, Betriebs- und Geschäftsausstattung	61.086,51	142.000,00	-80.913,49
3416	Auszahlungen für den Erwerb von Kulturgütern	0,00	0,00	0,00
3417	Auszahlungen für den Erwerb von Beteiligungen	0,00	0,00	0,00
3418	Auszahlungen für den Erwerb von kofinanzierten Schutzbauten	0,00	0,00	0,00
342	Auszahlungen aus der Gewährung von Darlehen sowie gewährten Vorschüssen	0,00	0,00	0,00
3421	Auszahlungen von Darlehen an Träger des öffentlichen Rechts	0,00	0,00	0,00
3422	Auszahlungen von Darlehen an Beteiligungen	0,00	0,00	0,00
3423	Auszahlungen von Darlehen an Unternehmen und Haushalte	0,00	0,00	0,00
3425	Auszahlungen von Vorschüssen und Anzahlungen	0,00	0,00	0,00
343	Auszahlungen aus Kapitaltransfers	0,00	0,00	0,00
3431	Kapitaltransferzahlungen an Träger des öffentlichen Rechts	0,00	0,00	0,00
3432	Kapitaltransferzahlungen an Beteiligungen	0,00	0,00	0,00
3433	Kapitaltransferzahlungen an Unternehmen (Finanzunternehmen)	0,00	0,00	0,00
3434	Kapitaltransferzahlungen an Haushalte und Organisationen ohne Erwerbscharakter	0,00	0,00	0,00
3435	Kapitaltransferzahlungen an das Ausland	0,00	0,00	0,00
34	Summe Auszahlungen investive Gebarung	2.213.139,76	2.197.900,00	15.239,76
SA2	Saldo (2) Geldfluss aus der investiven Gebarung (33 – 34)	-2.133.232,26	-1.965.900,00	-167.332,26
SA3	Saldo (3) Nettofinanzierungssaldo (Saldo 1 + Saldo 2)	-2.990.631,29	-2.746.500,00	-244.131,29
351	Einzahlungen aus der Aufnahme von Finanzschulden	1.082.700,00	1.395.700,00	-313.000,00
3511	Einzahlungen aus empfangenen Darlehen von öffentlichen Körperschaften und Rechtsträgern	0,00	0,00	0,00
3512	Einzahlungen aus empfangenen Darlehen von Beteiligungen	0,00	0,00	0,00
3513	Einzahlungen aus empfangenen Darlehen von Unternehmen und privaten Haushalten	0,00	500.000,00	-500.000,00
3514	Einzahlungen aus Finanzschulden (Finanzunternehmen)	1.082.700,00	895.700,00	187.000,00
3515	Einzahlungen aus Aufnahmen von Leasingverbindlichkeiten	0,00	0,00	0,00
353	Einzahlungen infolge eines Kapitaltausches bei derivativen Finanzinstrumenten mit Grundgeschäft	0,00	0,00	0,00
3530	Einzahlungen infolge eines Kapitaltausches bei derivativen Finanzinstrumenten mit Grundgeschäft	0,00	0,00	0,00

Unterricht, Erziehung, Sport und Wissenschaft (Gruppe 2)

MVAG	Mittelverwendungs- und aufbringungsgruppen (1. und 2. Ebene)	RA 2024	VA 2024	RA - VA
355	Einzahlungen aus dem Abgang von Finanzinstrumenten	0,00	0,00	0,00
3550	Einzahlungen aus dem Abgang von Finanzinstrumenten	0,00	0,00	0,00
35	Summe Einzahlungen aus der Finanzierungstätigkeit	1.082.700,00	1.395.700,00	-313.000,00
361	Auszahlungen aus der Tilgung von Finanzschulden	148.845,16	148.700,00	145,16
3611	Auszahlungen aus empfangenen Darlehen von öffentlichen Körperschaften und Rechtsträgern	90.399,82	90.500,00	-100,18
3612	Auszahlungen aus empfangenen Darlehen von Beteiligungen	0,00	0,00	0,00
3613	Auszahlungen aus empfangenen Darlehen von Unternehmen und privaten Haushalten	2.605,14	2.400,00	205,14
3614	Auszahlungen aus Finanzschulden	55.840,20	55.800,00	40,20
3615	Auszahlungen aus Rückzahlungen von Leasingverbindlichkeiten	0,00	0,00	0,00
363	Auszahlungen infolge eines Kapitaltausches bei derivativen Finanzinstrumenten mit Grundgeschäft	0,00	0,00	0,00
3630	Auszahlungen infolge eines Kapitaltausches bei derivativen Finanzinstrumenten mit Grundgeschäft	0,00	0,00	0,00
365	Auszahlungen für den Erwerb von Finanzinstrumenten	0,00	0,00	0,00
3650	Auszahlungen für den Erwerb von Finanzinstrumenten	0,00	0,00	0,00
36	Summe Auszahlungen aus der Finanzierungstätigkeit	148.845,16	148.700,00	145,16
SA4	Saldo (4) Geldfluss aus der Finanzierungstätigkeit (35 – 36)	933.854,84	1.247.000,00	-313.145,16
SA5	Saldo (5) Geldfluss aus der voranschlagswirksamen Gebarung (Saldo 3 + Saldo 4)	-2.056.776,45	-1.499.500,00	-557.276,45

Kunst, Kultur und Kultus (Gruppe 3)

MVAG	Mittelverwendungs- und aufbringungsgruppen (1. und 2. Ebene)	RA 2024	VA 2024	RA - VA
311	Einzahlungen aus operativer Verwaltungstätigkeit	3.265,40	2.400,00	865,40
3111	Einzahlungen aus eigenen Abgaben	0,00	0,00	0,00
3112	Einzahlungen aus Ertragsanteilen	0,00	0,00	0,00
3113	Einzahlungen aus Gebühren	0,00	0,00	0,00
3114	Einzahlungen aus Leistungen	1.280,00	1.200,00	80,00
3115	Einzahlungen aus Besitz und wirtschaftlicher Tätigkeit	1.985,40	1.200,00	785,40
3116	Einzahlungen aus Veräußerung von geringwertigen Wirtschaftsgütern (GWG) und sonstige Einzahlungen	0,00	0,00	0,00
312	Einzahlungen aus Transfers	0,00	0,00	0,00
3121	Transferzahlungen von Trägern des öffentlichen Rechts	0,00	0,00	0,00
3122	Transferzahlungen von Beteiligten	0,00	0,00	0,00
3123	Transferzahlungen von Unternehmen (inkl. Finanzunternehmen)	0,00	0,00	0,00
3124	Transferzahlungen von Haushalten und Organisationen ohne Erwerbscharakter	0,00	0,00	0,00
3125	Transferzahlungen vom Ausland	0,00	0,00	0,00
3126	Investitions- und Tilgungszuschüsse zwischen Unternehmungen und Betrieben der Gebietskörperschaft und der Gebietskörperschaft	0,00	0,00	0,00
313	Einzahlungen aus Finanzerträgen	0,00	0,00	0,00
3131	Einzahlungen aus Zinserträgen	0,00	0,00	0,00
3132	Einzahlungen aus Zinsen aus derivativen Finanzinstrumenten mit und ohne Grundgeschäft	0,00	0,00	0,00
3133	Einzahlungen aus Gewinnentnahmen von marktbestimmten Betrieben	0,00	0,00	0,00
3134	Sonstige Einzahlungen aus Finanzerträgen	0,00	0,00	0,00
3135	Einzahlungen aus Dividenden/Gewinnausschüttungen	0,00	0,00	0,00
31	Summe Einzahlungen operative Gebarung	3.265,40	2.400,00	865,40
321	Auszahlungen aus Personalaufwand	0,00	0,00	0,00
3211	Auszahlungen für Personalaufwand (Bezüge, Nebengebühren, und Mehrleistungsvergütungen)	0,00	0,00	0,00
3212	Auszahlungen für gesetzliche und freiwillige Sozialaufwendungen	0,00	0,00	0,00
3213	Auszahlungen aus sonstigem Personalaufwand	0,00	0,00	0,00
322	Auszahlungen aus Sachaufwand	94.691,05	79.200,00	15.491,05
3221	Auszahlungen für Verbrauchs- und Verbrauchsgüter, Handelswaren	0,00	0,00	0,00
3222	Auszahlungen für Verwaltungs- und Betriebsaufwand	382,90	100,00	282,90
3223	Auszahlungen für Leasing- und Mietaufwand	0,00	0,00	0,00
3224	Auszahlungen für Instandhaltung	0,00	0,00	0,00
3225	Sonstige Auszahlungen aus Sachaufwand	94.308,15	79.100,00	15.208,15
3226	Auszahlungen aus der Inanspruchnahme von Haftungen	0,00	0,00	0,00
323	Auszahlungen aus Transfers	1.661,52	7.000,00	-5.338,48
3231	Transferzahlungen an Träger des öffentlichen Rechts	0,00	0,00	0,00

Kunst, Kultur und Kultus (Gruppe 3)

MVAG	Mittelverwendungs- und aufbringungsgruppen (1. und 2. Ebene)	RA 2024	VA 2024	RA - VA
3232	Transferzahlungen an Beteiligungen	0,00	0,00	0,00
3233	Transferzahlungen an Unternehmen (inkl. Finanzunternehmen)	0,00	0,00	0,00
3234	Transferzahlungen an Haushalte und Organisationen ohne Erwerbscharakter	1.661,52	7.000,00	-5.338,48
3235	Transferzahlungen an das Ausland	0,00	0,00	0,00
3236	Investitions- und Tilgungszuschüsse zwischen Unternehmungen und Betrieben der Gebietskörperschaft und der Gebietskörperschaft	0,00	0,00	0,00
324	Auszahlungen aus Finanzaufwand	0,00	0,00	0,00
3241	Auszahlungen für Zinsen	0,00	0,00	0,00
3242	Auszahlungen für Zinsen aus derivativen Finanzinstrumenten mit und ohne Grundgeschäft	0,00	0,00	0,00
3243	Auszahlungen aus Gewinnentnahmen von marktbestimmten Betrieben	0,00	0,00	0,00
3244	Sonstige Auszahlungen aus Finanzaufwendungen	0,00	0,00	0,00
32	Summe Auszahlungen operative Gebarung	96.352,57	86.200,00	10.152,57
SA1	Saldo (1) Geldfluss aus der operativen Gebarung (31 – 32)	-93.087,17	-83.800,00	-9.287,17
331	Einzahlungen aus der Investitionstätigkeit	0,00	0,00	0,00
3311	Einzahlungen aus der Veräußerung von immateriellem Vermögen	0,00	0,00	0,00
3312	Einzahlungen aus der Veräußerung von Grundstücken und Grundstückeinrichtungen	0,00	0,00	0,00
3313	Einzahlungen aus der Veräußerung von Gebäuden und Bauten	0,00	0,00	0,00
3314	Einzahlungen aus der Veräußerung von technischen Anlagen, Fahrzeugen und Maschinen	0,00	0,00	0,00
3315	Einzahlungen aus der Veräußerung von Amts-, Betriebs- und Geschäftsausstattung	0,00	0,00	0,00
3316	Einzahlungen aus der Veräußerung von Kulturgütern	0,00	0,00	0,00
3317	Einzahlungen aus der Veräußerung von Beteiligungen	0,00	0,00	0,00
3318	Einzahlungen aus der Veräußerung von kofinanzierten Schutzbauten	0,00	0,00	0,00
332	Einzahlungen aus der Rückzahlung von Darlehen sowie gewährten Vorschüssen	0,00	0,00	0,00
3321	Einzahlungen aus Darlehen an Träger des öffentlichen Rechts	0,00	0,00	0,00
3322	Einzahlungen aus Darlehen an Beteiligungen	0,00	0,00	0,00
3323	Einzahlungen aus Darlehen an Unternehmen und Haushalte	0,00	0,00	0,00
3325	Einzahlungen aus Vorschüssen und Anzahlungen	0,00	0,00	0,00
333	Einzahlungen aus Kapitaltransfers	0,00	0,00	0,00
3331	Kapitaltransferzahlungen von Trägern des öffentlichen Rechts	0,00	0,00	0,00
3332	Kapitaltransferzahlungen von Beteiligungen	0,00	0,00	0,00
3333	Kapitaltransferzahlungen von Unternehmen	0,00	0,00	0,00
3334	Kapitaltransferzahlungen von Haushalten und Organisationen ohne Erwerbscharakter	0,00	0,00	0,00
3335	Kapitaltransferzahlungen vom Ausland	0,00	0,00	0,00

Kunst, Kultur und Kultus (Gruppe 3)

MVAG	Mittelverwendungs- und aufbringungsgruppen (1. und 2. Ebene)	RA 2024	VA 2024	RA - VA
33	Summe Einzahlungen investive Gebarung	0,00	0,00	0,00
341	Auszahlungen aus der Investitionstätigkeit	0,00	0,00	0,00
3411	Auszahlungen für den Erwerb von immateriellem Vermögen	0,00	0,00	0,00
3412	Auszahlungen für den Erwerb von Grundstücken und Grundstückseinrichtungen	0,00	0,00	0,00
3413	Auszahlungen für den Erwerb von Gebäuden und Bauten	0,00	0,00	0,00
3414	Auszahlungen für den Erwerb von technischen Anlagen, Fahrzeugen und Maschinen	0,00	0,00	0,00
3415	Auszahlungen für den Erwerb von Amts-, Betriebs- und Geschäftsausstattung	0,00	0,00	0,00
3416	Auszahlungen für den Erwerb von Kulturgütern	0,00	0,00	0,00
3417	Auszahlungen für den Erwerb von Beteiligungen	0,00	0,00	0,00
3418	Auszahlungen für den Erwerb von kofinanzierten Schutzbauten	0,00	0,00	0,00
342	Auszahlungen aus der Gewährung von Darlehen sowie gewährten Vorschüssen	0,00	0,00	0,00
3421	Auszahlungen von Darlehen an Träger des öffentlichen Rechts	0,00	0,00	0,00
3422	Auszahlungen von Darlehen an Beteiligungen	0,00	0,00	0,00
3423	Auszahlungen von Darlehen an Unternehmen und Haushalte	0,00	0,00	0,00
3425	Auszahlungen von Vorschüssen und Anzahlungen	0,00	0,00	0,00
343	Auszahlungen aus Kapitaltransfers	0,00	0,00	0,00
3431	Kapitaltransferzahlungen an Träger des öffentlichen Rechts	0,00	0,00	0,00
3432	Kapitaltransferzahlungen an Beteiligungen	0,00	0,00	0,00
3433	Kapitaltransferzahlungen an Unternehmen (Finanzunternehmen)	0,00	0,00	0,00
3434	Kapitaltransferzahlungen an Haushalte und Organisationen ohne Erwerbscharakter	0,00	0,00	0,00
3435	Kapitaltransferzahlungen an das Ausland	0,00	0,00	0,00
34	Summe Auszahlungen investive Gebarung	0,00	0,00	0,00
SA2	Saldo (2) Geldfluss aus der investiven Gebarung (33 – 34)	0,00	0,00	0,00
SA3	Saldo (3) Nettofinanzierungssaldo (Saldo 1 + Saldo 2)	-93.087,17	-83.800,00	-9.287,17
351	Einzahlungen aus der Aufnahme von Finanzschulden	0,00	0,00	0,00
3511	Einzahlungen aus empfangenen Darlehen von öffentlichen Körperschaften und Rechtsträgern	0,00	0,00	0,00
3512	Einzahlungen aus empfangenen Darlehen von Beteiligungen	0,00	0,00	0,00
3513	Einzahlungen aus empfangenen Darlehen von Unternehmen und privaten Haushalten	0,00	0,00	0,00
3514	Einzahlungen aus Finanzschulden (Finanzunternehmen)	0,00	0,00	0,00
3515	Einzahlungen aus Aufnahmen von Leasingverbindlichkeiten	0,00	0,00	0,00
353	Einzahlungen infolge eines Kapitaltausches bei derivativen Finanzinstrumenten mit Grundgeschäft	0,00	0,00	0,00
3530	Einzahlungen infolge eines Kapitaltausches bei derivativen Finanzinstrumenten mit Grundgeschäft	0,00	0,00	0,00

Kunst, Kultur und Kultus (Gruppe 3)

MVAG	Mittelverwendungs- und aufbringungsgruppen (1. und 2. Ebene)	RA 2024	VA 2024	RA - VA
355	Einzahlungen aus dem Abgang von Finanzinstrumenten	0,00	0,00	0,00
3550	Einzahlungen aus dem Abgang von Finanzinstrumenten	0,00	0,00	0,00
35	Summe Einzahlungen aus der Finanzierungstätigkeit	0,00	0,00	0,00
361	Auszahlungen aus der Tilgung von Finanzschulden	0,00	0,00	0,00
3611	Auszahlungen aus empfangenen Darlehen von öffentlichen Körperschaften und Rechtsträgern	0,00	0,00	0,00
3612	Auszahlungen aus empfangenen Darlehen von Beteiligungen	0,00	0,00	0,00
3613	Auszahlungen aus empfangenen Darlehen von Unternehmen und privaten Haushalten	0,00	0,00	0,00
3614	Auszahlungen aus Finanzschulden	0,00	0,00	0,00
3615	Auszahlungen aus Rückzahlungen von Leasingverbindlichkeiten	0,00	0,00	0,00
363	Auszahlungen infolge eines Kapitaltausches bei derivativen Finanzinstrumenten mit Grundgeschäft	0,00	0,00	0,00
3630	Auszahlungen infolge eines Kapitaltausches bei derivativen Finanzinstrumenten mit Grundgeschäft	0,00	0,00	0,00
365	Auszahlungen für den Erwerb von Finanzinstrumenten	0,00	0,00	0,00
3650	Auszahlungen für den Erwerb von Finanzinstrumenten	0,00	0,00	0,00
36	Summe Auszahlungen aus der Finanzierungstätigkeit	0,00	0,00	0,00
SA4	Saldo (4) Geldfluss aus der Finanzierungstätigkeit (35 – 36)	0,00	0,00	0,00
SA5	Saldo (5) Geldfluss aus der voranschlagswirksamen Gebarung (Saldo 3 + Saldo 4)	-93.087,17	-83.800,00	-9.287,17

Soziale Wohlfahrt und Wohnbauförderung (Gruppe 4)

MVAG	Mittelverwendungs- und aufbringungsgruppen (1. und 2. Ebene)	RA 2024	VA 2024	RA - VA
311	Einzahlungen aus operativer Verwaltungstätigkeit	24.203,40	21.000,00	3.203,40
3111	Einzahlungen aus eigenen Abgaben	0,00	0,00	0,00
3112	Einzahlungen aus Ertragsanteilen	0,00	0,00	0,00
3113	Einzahlungen aus Gebühren	0,00	0,00	0,00
3114	Einzahlungen aus Leistungen	0,00	0,00	0,00
3115	Einzahlungen aus Besitz und wirtschaftlicher Tätigkeit	0,00	0,00	0,00
3116	Einzahlungen aus Veräußerung von geringwertigen Wirtschaftsgütern (GWG) und sonstige Einzahlungen	24.203,40	21.000,00	3.203,40
312	Einzahlungen aus Transfers	23.416,67	24.000,00	-583,33
3121	Transferzahlungen von Trägern des öffentlichen Rechts	23.416,67	24.000,00	-583,33
3122	Transferzahlungen von Beteiligten	0,00	0,00	0,00
3123	Transferzahlungen von Unternehmen (inkl. Finanzunternehmen)	0,00	0,00	0,00
3124	Transferzahlungen von Haushalten und Organisationen ohne Erwerbscharakter	0,00	0,00	0,00
3125	Transferzahlungen vom Ausland	0,00	0,00	0,00
3126	Investitions- und Tilgungszuschüsse zwischen Unternehmungen und Betrieben der Gebietskörperschaft und der Gebietskörperschaft	0,00	0,00	0,00
313	Einzahlungen aus Finanzerträgen	0,00	0,00	0,00
3131	Einzahlungen aus Zinserträgen	0,00	0,00	0,00
3132	Einzahlungen aus Zinsen aus derivativen Finanzinstrumenten mit und ohne Grundgeschäft	0,00	0,00	0,00
3133	Einzahlungen aus Gewinnentnahmen von marktbestimmten Betrieben	0,00	0,00	0,00
3134	Sonstige Einzahlungen aus Finanzerträgen	0,00	0,00	0,00
3135	Einzahlungen aus Dividenden/Gewinnausschüttungen	0,00	0,00	0,00
31	Summe Einzahlungen operative Gebarung	47.620,07	45.000,00	2.620,07
321	Auszahlungen aus Personalaufwand	25.201,37	28.300,00	-3.098,63
3211	Auszahlungen für Personalaufwand (Bezüge, Nebengebühren, und Mehrleistungsvergütungen)	19.674,95	22.000,00	-2.325,05
3212	Auszahlungen für gesetzliche und freiwillige Sozialaufwendungen	5.526,42	6.300,00	-773,58
3213	Auszahlungen aus sonstigem Personalaufwand	0,00	0,00	0,00
322	Auszahlungen aus Sachaufwand	6.570,79	6.500,00	70,79
3221	Auszahlungen für Gebrauchs- und Verbrauchsgüter, Handelswaren	5.146,01	5.000,00	146,01
3222	Auszahlungen für Verwaltungs- und Betriebsaufwand	381,59	400,00	-18,41
3223	Auszahlungen für Leasing- und Mietaufwand	0,00	0,00	0,00
3224	Auszahlungen für Instandhaltung	55,83	500,00	-444,17
3225	Sonstige Auszahlungen aus Sachaufwand	987,36	600,00	387,36
3226	Auszahlungen aus der Inanspruchnahme von Haftungen	0,00	0,00	0,00
323	Auszahlungen aus Transfers	583.297,07	598.000,00	-14.702,93
3231	Transferzahlungen an Träger des öffentlichen Rechts	468.209,42	493.000,00	-24.790,58

Soziale Wohlfahrt und Wohnbauförderung (Gruppe 4)

MVAG	Mittelverwendungs- und aufbringungsgruppen (1. und 2. Ebene)	RA 2024	VA 2024	RA - VA
3232	Transferzahlungen an Beteiligungen	0,00	0,00	0,00
3233	Transferzahlungen an Unternehmen (inkl. Finanzunternehmen)	0,00	0,00	0,00
3234	Transferzahlungen an Haushalte und Organisationen ohne Erwerbscharakter	115.087,65	105.000,00	10.087,65
3235	Transferzahlungen an das Ausland	0,00	0,00	0,00
3236	Investitions- und Tilgungszuschüsse zwischen Unternehmungen und Betrieben der Gebietskörperschaft und der Gebietskörperschaft	0,00	0,00	0,00
324	Auszahlungen aus Finanzaufwand	0,00	0,00	0,00
3241	Auszahlungen für Zinsen	0,00	0,00	0,00
3242	Auszahlungen für Zinsen aus derivativen Finanzinstrumenten mit und ohne Grundgeschäft	0,00	0,00	0,00
3243	Auszahlungen aus Gewinnentnahmen von marktbestimmten Betrieben	0,00	0,00	0,00
3244	Sonstige Auszahlungen aus Finanzaufwendungen	0,00	0,00	0,00
32	Summe Auszahlungen operative Gebarung	615.069,23	632.800,00	-17.730,77
SA1	Saldo (1) Geldfluss aus der operativen Gebarung (31 – 32)	-567.449,16	-587.800,00	20.350,84
331	Einzahlungen aus der Investitionstätigkeit	0,00	0,00	0,00
3311	Einzahlungen aus der Veräußerung von immateriellem Vermögen	0,00	0,00	0,00
3312	Einzahlungen aus der Veräußerung von Grundstücken und Grundstückeinrichtungen	0,00	0,00	0,00
3313	Einzahlungen aus der Veräußerung von Gebäuden und Bauten	0,00	0,00	0,00
3314	Einzahlungen aus der Veräußerung von technischen Anlagen, Fahrzeugen und Maschinen	0,00	0,00	0,00
3315	Einzahlungen aus der Veräußerung von Amts-, Betriebs- und Geschäftsausstattung	0,00	0,00	0,00
3316	Einzahlungen aus der Veräußerung von Kulturgütern	0,00	0,00	0,00
3317	Einzahlungen aus der Veräußerung von Beteiligungen	0,00	0,00	0,00
3318	Einzahlungen aus der Veräußerung von kofinanzierten Schutzbauten	0,00	0,00	0,00
332	Einzahlungen aus der Rückzahlung von Darlehen sowie gewährten Vorschüssen	0,00	0,00	0,00
3321	Einzahlungen aus Darlehen an Träger des öffentlichen Rechts	0,00	0,00	0,00
3322	Einzahlungen aus Darlehen an Beteiligungen	0,00	0,00	0,00
3323	Einzahlungen aus Darlehen an Unternehmen und Haushalte	0,00	0,00	0,00
3325	Einzahlungen aus Vorschüssen und Anzahlungen	0,00	0,00	0,00
333	Einzahlungen aus Kapitaltransfers	0,00	0,00	0,00
3331	Kapitaltransferzahlungen von Trägern des öffentlichen Rechts	0,00	0,00	0,00
3332	Kapitaltransferzahlungen von Beteiligungen	0,00	0,00	0,00
3333	Kapitaltransferzahlungen von Unternehmen	0,00	0,00	0,00
3334	Kapitaltransferzahlungen von Haushalten und Organisationen ohne Erwerbscharakter	0,00	0,00	0,00
3335	Kapitaltransferzahlungen vom Ausland	0,00	0,00	0,00

Soziale Wohlfahrt und Wohnbauförderung (Gruppe 4)

MVAG	Mittelverwendungs- und aufbringungsgruppen (1. und 2. Ebene)	RA 2024	VA 2024	RA - VA
33	Summe Einzahlungen investive Gebarung	0,00	0,00	0,00
341	Auszahlungen aus der Investitionstätigkeit	0,00	0,00	0,00
3411	Auszahlungen für den Erwerb von immateriellem Vermögen	0,00	0,00	0,00
3412	Auszahlungen für den Erwerb von Grundstücken und Grundstückseinrichtungen	0,00	0,00	0,00
3413	Auszahlungen für den Erwerb von Gebäuden und Bauten	0,00	0,00	0,00
3414	Auszahlungen für den Erwerb von technischen Anlagen, Fahrzeugen und Maschinen	0,00	0,00	0,00
3415	Auszahlungen für den Erwerb von Amts-, Betriebs- und Geschäftsausstattung	0,00	0,00	0,00
3416	Auszahlungen für den Erwerb von Kulturgütern	0,00	0,00	0,00
3417	Auszahlungen für den Erwerb von Beteiligungen	0,00	0,00	0,00
3418	Auszahlungen für den Erwerb von kofinanzierten Schutzbauten	0,00	0,00	0,00
342	Auszahlungen aus der Gewährung von Darlehen sowie gewährten Vorschüssen	0,00	0,00	0,00
3421	Auszahlungen von Darlehen an Träger des öffentlichen Rechts	0,00	0,00	0,00
3422	Auszahlungen von Darlehen an Beteiligungen	0,00	0,00	0,00
3423	Auszahlungen von Darlehen an Unternehmen und Haushalte	0,00	0,00	0,00
3425	Auszahlungen von Vorschüssen und Anzahlungen	0,00	0,00	0,00
343	Auszahlungen aus Kapitaltransfers	224,81	0,00	224,81
3431	Kapitaltransferzahlungen an Träger des öffentlichen Rechts	0,00	0,00	0,00
3432	Kapitaltransferzahlungen an Beteiligungen	0,00	0,00	0,00
3433	Kapitaltransferzahlungen an Unternehmen (Finanzunternehmen)	0,00	0,00	0,00
3434	Kapitaltransferzahlungen an Haushalte und Organisationen ohne Erwerbscharakter	224,81	0,00	224,81
3435	Kapitaltransferzahlungen an das Ausland	0,00	0,00	0,00
34	Summe Auszahlungen investive Gebarung	224,81	0,00	224,81
SA2	Saldo (2) Geldfluss aus der investiven Gebarung (33 – 34)	-224,81	0,00	-224,81
SA3	Saldo (3) Nettofinanzierungssaldo (Saldo 1 + Saldo 2)	-567.673,97	-587.800,00	20.126,03
351	Einzahlungen aus der Aufnahme von Finanzschulden	0,00	0,00	0,00
3511	Einzahlungen aus empfangenen Darlehen von öffentlichen Körperschaften und Rechtsträgern	0,00	0,00	0,00
3512	Einzahlungen aus empfangenen Darlehen von Beteiligungen	0,00	0,00	0,00
3513	Einzahlungen aus empfangenen Darlehen von Unternehmen und privaten Haushalten	0,00	0,00	0,00
3514	Einzahlungen aus Finanzschulden (Finanzunternehmen)	0,00	0,00	0,00
3515	Einzahlungen aus Aufnahmen von Leasingverbindlichkeiten	0,00	0,00	0,00
353	Einzahlungen infolge eines Kapitaltausches bei derivativen Finanzinstrumenten mit Grundgeschäft	0,00	0,00	0,00
3530	Einzahlungen infolge eines Kapitaltausches bei derivativen Finanzinstrumenten mit Grundgeschäft	0,00	0,00	0,00

Soziale Wohlfahrt und Wohnbauförderung (Gruppe 4)

MVAG	Mittelverwendungs- und aufbringungsgruppen (1. und 2. Ebene)	RA 2024	VA 2024	RA - VA
355	Einzahlungen aus dem Abgang von Finanzinstrumenten	0,00	0,00	0,00
3550	Einzahlungen aus dem Abgang von Finanzinstrumenten	0,00	0,00	0,00
35	Summe Einzahlungen aus der Finanzierungstätigkeit	0,00	0,00	0,00
361	Auszahlungen aus der Tilgung von Finanzschulden	0,00	0,00	0,00
3611	Auszahlungen aus empfangenen Darlehen von öffentlichen Körperschaften und Rechtsträgern	0,00	0,00	0,00
3612	Auszahlungen aus empfangenen Darlehen von Beteiligungen	0,00	0,00	0,00
3613	Auszahlungen aus empfangenen Darlehen von Unternehmen und privaten Haushalten	0,00	0,00	0,00
3614	Auszahlungen aus Finanzschulden	0,00	0,00	0,00
3615	Auszahlungen aus Rückzahlungen von Leasingverbindlichkeiten	0,00	0,00	0,00
363	Auszahlungen infolge eines Kapitaltausches bei derivativen Finanzinstrumenten mit Grundgeschäft	0,00	0,00	0,00
3630	Auszahlungen infolge eines Kapitaltausches bei derivativen Finanzinstrumenten mit Grundgeschäft	0,00	0,00	0,00
365	Auszahlungen für den Erwerb von Finanzinstrumenten	0,00	0,00	0,00
3650	Auszahlungen für den Erwerb von Finanzinstrumenten	0,00	0,00	0,00
36	Summe Auszahlungen aus der Finanzierungstätigkeit	0,00	0,00	0,00
SA4	Saldo (4) Geldfluss aus der Finanzierungstätigkeit (35 – 36)	0,00	0,00	0,00
SA5	Saldo (5) Geldfluss aus der voranschlagswirksamen Gebarung (Saldo 3 + Saldo 4)	-567.673,97	-587.800,00	20.126,03

Gesundheit (Gruppe 5)

MVAG	Mittelverwendungs- und aufbringungsgruppen (1. und 2. Ebene)	RA 2024	VA 2024	RA - VA
311	Einzahlungen aus operativer Verwaltungstätigkeit	5.782,20	2.600,00	3.182,20
3111	Einzahlungen aus eigenen Abgaben	0,00	0,00	0,00
3112	Einzahlungen aus Ertragsanteilen	0,00	0,00	0,00
3113	Einzahlungen aus Gebühren	0,00	0,00	0,00
3114	Einzahlungen aus Leistungen	0,00	0,00	0,00
3115	Einzahlungen aus Besitz und wirtschaftlicher Tätigkeit	0,00	0,00	0,00
3116	Einzahlungen aus Veräußerung von geringwertigen Wirtschaftsgütern (GWG) und sonstige Einzahlungen	5.782,20	2.600,00	3.182,20
312	Einzahlungen aus Transfers	0,00	0,00	0,00
3121	Transferzahlungen von Trägern des öffentlichen Rechts	0,00	0,00	0,00
3122	Transferzahlungen von Beteiligten	0,00	0,00	0,00
3123	Transferzahlungen von Unternehmen (inkl. Finanzunternehmen)	0,00	0,00	0,00
3124	Transferzahlungen von Haushalten und Organisationen ohne Erwerbscharakter	0,00	0,00	0,00
3125	Transferzahlungen vom Ausland	0,00	0,00	0,00
3126	Investitions- und Tilgungszuschüsse zwischen Unternehmungen und Betrieben der Gebietskörperschaft und der Gebietskörperschaft	0,00	0,00	0,00
313	Einzahlungen aus Finanzerträgen	0,00	0,00	0,00
3131	Einzahlungen aus Zinserträgen	0,00	0,00	0,00
3132	Einzahlungen aus Zinsen aus derivativen Finanzinstrumenten mit und ohne Grundgeschäft	0,00	0,00	0,00
3133	Einzahlungen aus Gewinnentnahmen von marktbestimmten Betrieben	0,00	0,00	0,00
3134	Sonstige Einzahlungen aus Finanzerträgen	0,00	0,00	0,00
3135	Einzahlungen aus Dividenden/Gewinnausschüttungen	0,00	0,00	0,00
31	Summe Einzahlungen operative Gebarung	5.782,20	2.600,00	3.182,20
321	Auszahlungen aus Personalaufwand	769,84	1.000,00	-230,16
3211	Auszahlungen für Personalaufwand (Bezüge, Nebengebühren, und Mehrleistungsvergütungen)	769,84	1.000,00	-230,16
3212	Auszahlungen für gesetzliche und freiwillige Sozialaufwendungen	0,00	0,00	0,00
3213	Auszahlungen aus sonstigem Personalaufwand	0,00	0,00	0,00
322	Auszahlungen aus Sachaufwand	12.268,19	26.500,00	-14.231,81
3221	Auszahlungen für Gebrauchs- und Verbrauchsgüter, Handelswaren	2.626,55	20.000,00	-17.373,45
3222	Auszahlungen für Verwaltungs- und Betriebsaufwand	0,00	0,00	0,00
3223	Auszahlungen für Leasing- und Mietaufwand	0,00	0,00	0,00
3224	Auszahlungen für Instandhaltung	0,00	0,00	0,00
3225	Sonstige Auszahlungen aus Sachaufwand	9.641,64	6.500,00	3.141,64
3226	Auszahlungen aus der Inanspruchnahme von Haftungen	0,00	0,00	0,00
323	Auszahlungen aus Transfers	713.792,53	710.800,00	2.992,53
3231	Transferzahlungen an Träger des öffentlichen Rechts	712.072,53	709.000,00	3.072,53

Gesundheit (Gruppe 5)

MVAG	Mittelverwendungs- und aufbringungsgruppen (1. und 2. Ebene)	RA 2024	VA 2024	RA - VA
3232	Transferzahlungen an Beteiligungen	0,00	0,00	0,00
3233	Transferzahlungen an Unternehmen (inkl. Finanzunternehmen)	0,00	0,00	0,00
3234	Transferzahlungen an Haushalte und Organisationen ohne Erwerbscharakter	1.720,00	1.800,00	-80,00
3235	Transferzahlungen an das Ausland	0,00	0,00	0,00
3236	Investitions- und Tilgungszuschüsse zwischen Unternehmungen und Betrieben der Gebietskörperschaft und der Gebietskörperschaft	0,00	0,00	0,00
324	Auszahlungen aus Finanzaufwand	0,00	0,00	0,00
3241	Auszahlungen für Zinsen	0,00	0,00	0,00
3242	Auszahlungen für Zinsen aus derivativen Finanzinstrumenten mit und ohne Grundgeschäft	0,00	0,00	0,00
3243	Auszahlungen aus Gewinnentnahmen von marktbestimmten Betrieben	0,00	0,00	0,00
3244	Sonstige Auszahlungen aus Finanzaufwendungen	0,00	0,00	0,00
32	Summe Auszahlungen operative Gebarung	726.830,56	738.300,00	-11.469,44
SA1	Saldo (1) Geldfluss aus der operativen Gebarung (31 – 32)	-721.048,36	-735.700,00	14.651,64
331	Einzahlungen aus der Investitionstätigkeit	0,00	0,00	0,00
3311	Einzahlungen aus der Veräußerung von immateriellem Vermögen	0,00	0,00	0,00
3312	Einzahlungen aus der Veräußerung von Grundstücken und Grundstückeinrichtungen	0,00	0,00	0,00
3313	Einzahlungen aus der Veräußerung von Gebäuden und Bauten	0,00	0,00	0,00
3314	Einzahlungen aus der Veräußerung von technischen Anlagen, Fahrzeugen und Maschinen	0,00	0,00	0,00
3315	Einzahlungen aus der Veräußerung von Amts-, Betriebs- und Geschäftsausstattung	0,00	0,00	0,00
3316	Einzahlungen aus der Veräußerung von Kulturgütern	0,00	0,00	0,00
3317	Einzahlungen aus der Veräußerung von Beteiligungen	0,00	0,00	0,00
3318	Einzahlungen aus der Veräußerung von kofinanzierten Schutzbauten	0,00	0,00	0,00
332	Einzahlungen aus der Rückzahlung von Darlehen sowie gewährten Vorschüssen	0,00	0,00	0,00
3321	Einzahlungen aus Darlehen an Träger des öffentlichen Rechts	0,00	0,00	0,00
3322	Einzahlungen aus Darlehen an Beteiligungen	0,00	0,00	0,00
3323	Einzahlungen aus Darlehen an Unternehmen und Haushalte	0,00	0,00	0,00
3325	Einzahlungen aus Vorschüssen und Anzahlungen	0,00	0,00	0,00
333	Einzahlungen aus Kapitaltransfers	0,00	0,00	0,00
3331	Kapitaltransferzahlungen von Trägern des öffentlichen Rechts	0,00	0,00	0,00
3332	Kapitaltransferzahlungen von Beteiligungen	0,00	0,00	0,00
3333	Kapitaltransferzahlungen von Unternehmen	0,00	0,00	0,00
3334	Kapitaltransferzahlungen von Haushalten und Organisationen ohne Erwerbscharakter	0,00	0,00	0,00
3335	Kapitaltransferzahlungen vom Ausland	0,00	0,00	0,00

Gesundheit (Gruppe 5)

MVAG	Mittelverwendungs- und aufbringungsgruppen (1. und 2. Ebene)	RA 2024	VA 2024	RA - VA
33	Summe Einzahlungen investive Gebarung	0,00	0,00	0,00
341	Auszahlungen aus der Investitionstätigkeit	0,00	0,00	0,00
3411	Auszahlungen für den Erwerb von immateriellem Vermögen	0,00	0,00	0,00
3412	Auszahlungen für den Erwerb von Grundstücken und Grundstückseinrichtungen	0,00	0,00	0,00
3413	Auszahlungen für den Erwerb von Gebäuden und Bauten	0,00	0,00	0,00
3414	Auszahlungen für den Erwerb von technischen Anlagen, Fahrzeugen und Maschinen	0,00	0,00	0,00
3415	Auszahlungen für den Erwerb von Amts-, Betriebs- und Geschäftsausstattung	0,00	0,00	0,00
3416	Auszahlungen für den Erwerb von Kulturgütern	0,00	0,00	0,00
3417	Auszahlungen für den Erwerb von Beteiligungen	0,00	0,00	0,00
3418	Auszahlungen für den Erwerb von kofinanzierten Schutzbauten	0,00	0,00	0,00
342	Auszahlungen aus der Gewährung von Darlehen sowie gewährten Vorschüssen	0,00	0,00	0,00
3421	Auszahlungen von Darlehen an Träger des öffentlichen Rechts	0,00	0,00	0,00
3422	Auszahlungen von Darlehen an Beteiligungen	0,00	0,00	0,00
3423	Auszahlungen von Darlehen an Unternehmen und Haushalte	0,00	0,00	0,00
3425	Auszahlungen von Vorschüssen und Anzahlungen	0,00	0,00	0,00
343	Auszahlungen aus Kapitaltransfers	0,00	0,00	0,00
3431	Kapitaltransferzahlungen an Träger des öffentlichen Rechts	0,00	0,00	0,00
3432	Kapitaltransferzahlungen an Beteiligungen	0,00	0,00	0,00
3433	Kapitaltransferzahlungen an Unternehmen (Finanzunternehmen)	0,00	0,00	0,00
3434	Kapitaltransferzahlungen an Haushalte und Organisationen ohne Erwerbscharakter	0,00	0,00	0,00
3435	Kapitaltransferzahlungen an das Ausland	0,00	0,00	0,00
34	Summe Auszahlungen investive Gebarung	0,00	0,00	0,00
SA2	Saldo (2) Geldfluss aus der investiven Gebarung (33 – 34)	0,00	0,00	0,00
SA3	Saldo (3) Nettofinanzierungssaldo (Saldo 1 + Saldo 2)	-721.048,36	-735.700,00	14.651,64
351	Einzahlungen aus der Aufnahme von Finanzschulden	0,00	0,00	0,00
3511	Einzahlungen aus empfangenen Darlehen von öffentlichen Körperschaften und Rechtsträgern	0,00	0,00	0,00
3512	Einzahlungen aus empfangenen Darlehen von Beteiligungen	0,00	0,00	0,00
3513	Einzahlungen aus empfangenen Darlehen von Unternehmen und privaten Haushalten	0,00	0,00	0,00
3514	Einzahlungen aus Finanzschulden (Finanzunternehmen)	0,00	0,00	0,00
3515	Einzahlungen aus Aufnahmen von Leasingverbindlichkeiten	0,00	0,00	0,00
353	Einzahlungen infolge eines Kapitaltausches bei derivativen Finanzinstrumenten mit Grundgeschäft	0,00	0,00	0,00
3530	Einzahlungen infolge eines Kapitaltausches bei derivativen Finanzinstrumenten mit Grundgeschäft	0,00	0,00	0,00

Gesundheit (Gruppe 5)

MVAG	Mittelverwendungs- und aufbringungsgruppen (1. und 2. Ebene)	RA 2024	VA 2024	RA - VA
355	Einzahlungen aus dem Abgang von Finanzinstrumenten	0,00	0,00	0,00
3550	Einzahlungen aus dem Abgang von Finanzinstrumenten	0,00	0,00	0,00
35	Summe Einzahlungen aus der Finanzierungstätigkeit	0,00	0,00	0,00
361	Auszahlungen aus der Tilgung von Finanzschulden	0,00	0,00	0,00
3611	Auszahlungen aus empfangenen Darlehen von öffentlichen Körperschaften und Rechtsträgern	0,00	0,00	0,00
3612	Auszahlungen aus empfangenen Darlehen von Beteiligungen	0,00	0,00	0,00
3613	Auszahlungen aus empfangenen Darlehen von Unternehmen und privaten Haushalten	0,00	0,00	0,00
3614	Auszahlungen aus Finanzschulden	0,00	0,00	0,00
3615	Auszahlungen aus Rückzahlungen von Leasingverbindlichkeiten	0,00	0,00	0,00
363	Auszahlungen infolge eines Kapitaltausches bei derivativen Finanzinstrumenten mit Grundgeschäft	0,00	0,00	0,00
3630	Auszahlungen infolge eines Kapitaltausches bei derivativen Finanzinstrumenten mit Grundgeschäft	0,00	0,00	0,00
365	Auszahlungen für den Erwerb von Finanzinstrumenten	0,00	0,00	0,00
3650	Auszahlungen für den Erwerb von Finanzinstrumenten	0,00	0,00	0,00
36	Summe Auszahlungen aus der Finanzierungstätigkeit	0,00	0,00	0,00
SA4	Saldo (4) Geldfluss aus der Finanzierungstätigkeit (35 – 36)	0,00	0,00	0,00
SA5	Saldo (5) Geldfluss aus der voranschlagswirksamen Gebarung (Saldo 3 + Saldo 4)	-721.048,36	-735.700,00	14.651,64

Straßen- und Wasserbau, Verkehr (Gruppe 6)

MVAG	Mittelverwendungs- und aufbringungsgruppen (1. und 2. Ebene)	RA 2024	VA 2024	RA - VA
311	Einzahlungen aus operativer Verwaltungstätigkeit	48.701,75	15.200,00	33.501,75
3111	Einzahlungen aus eigenen Abgaben	0,00	0,00	0,00
3112	Einzahlungen aus Ertragsanteilen	0,00	0,00	0,00
3113	Einzahlungen aus Gebühren	0,00	0,00	0,00
3114	Einzahlungen aus Leistungen	17.932,59	15.200,00	2.732,59
3115	Einzahlungen aus Besitz und wirtschaftlicher Tätigkeit	0,00	0,00	0,00
3116	Einzahlungen aus Veräußerung von geringwertigen Wirtschaftsgütern (GWG) und sonstige Einzahlungen	30.769,16	0,00	30.769,16
312	Einzahlungen aus Transfers	451.490,50	502.700,00	-51.209,50
3121	Transferzahlungen von Trägern des öffentlichen Rechts	445.001,50	500.200,00	-55.198,50
3122	Transferzahlungen von Beteiligten	0,00	0,00	0,00
3123	Transferzahlungen von Unternehmen (inkl. Finanzunternehmen)	0,00	0,00	0,00
3124	Transferzahlungen von Haushalten und Organisationen ohne Erwerbscharakter	6.489,00	2.500,00	3.989,00
3125	Transferzahlungen vom Ausland	0,00	0,00	0,00
3126	Investitions- und Tilgungszuschüsse zwischen Unternehmungen und Betrieben der Gebietskörperschaft und der Gebietskörperschaft	0,00	0,00	0,00
313	Einzahlungen aus Finanzerträgen	0,00	0,00	0,00
3131	Einzahlungen aus Zinserträgen	0,00	0,00	0,00
3132	Einzahlungen aus Zinsen aus derivativen Finanzinstrumenten mit und ohne Grundgeschäft	0,00	0,00	0,00
3133	Einzahlungen aus Gewinnentnahmen von marktbestimmten Betrieben	0,00	0,00	0,00
3134	Sonstige Einzahlungen aus Finanzerträgen	0,00	0,00	0,00
3135	Einzahlungen aus Dividenden/Gewinnausschüttungen	0,00	0,00	0,00
31	Summe Einzahlungen operative Gebarung	500.192,25	517.900,00	-17.707,75
321	Auszahlungen aus Personalaufwand	249.154,69	250.100,00	-945,31
3211	Auszahlungen für Personalaufwand (Bezüge, Nebengebühren, und Mehrleistungsvergütungen)	200.041,77	200.400,00	-358,23
3212	Auszahlungen für gesetzliche und freiwillige Sozialaufwendungen	49.112,92	49.700,00	-587,08
3213	Auszahlungen aus sonstigem Personalaufwand	0,00	0,00	0,00
322	Auszahlungen aus Sachaufwand	134.713,21	101.400,00	33.313,21
3221	Auszahlungen für Gebrauchs- und Verbrauchsgüter, Handelswaren	7.849,89	6.100,00	1.749,89
3222	Auszahlungen für Verwaltungs- und Betriebsaufwand	30.994,55	28.000,00	2.994,55
3223	Auszahlungen für Leasing- und Mietaufwand	0,00	0,00	0,00
3224	Auszahlungen für Instandhaltung	52.941,44	55.300,00	-2.358,56
3225	Sonstige Auszahlungen aus Sachaufwand	42.927,33	12.000,00	30.927,33
3226	Auszahlungen aus der Inanspruchnahme von Haftungen	0,00	0,00	0,00
323	Auszahlungen aus Transfers	33.954,00	34.500,00	-546,00
3231	Transferzahlungen an Träger des öffentlichen Rechts	33.954,00	34.500,00	-546,00

Straßen- und Wasserbau, Verkehr (Gruppe 6)

MVAG	Mittelverwendungs- und aufbringungsgruppen (1. und 2. Ebene)	RA 2024	VA 2024	RA - VA
3232	Transferzahlungen an Beteiligungen	0,00	0,00	0,00
3233	Transferzahlungen an Unternehmen (inkl. Finanzunternehmen)	0,00	0,00	0,00
3234	Transferzahlungen an Haushalte und Organisationen ohne Erwerbscharakter	0,00	0,00	0,00
3235	Transferzahlungen an das Ausland	0,00	0,00	0,00
3236	Investitions- und Tilgungszuschüsse zwischen Unternehmungen und Betrieben der Gebietskörperschaft und der Gebietskörperschaft	0,00	0,00	0,00
324	Auszahlungen aus Finanzaufwand	4.805,25	2.400,00	2.405,25
3241	Auszahlungen für Zinsen	4.805,25	2.400,00	2.405,25
3242	Auszahlungen für Zinsen aus derivativen Finanzinstrumenten mit und ohne Grundgeschäft	0,00	0,00	0,00
3243	Auszahlungen aus Gewinnentnahmen von marktbestimmten Betrieben	0,00	0,00	0,00
3244	Sonstige Auszahlungen aus Finanzaufwendungen	0,00	0,00	0,00
32	Summe Auszahlungen operative Gebarung	422.627,15	388.400,00	34.227,15
SA1	Saldo (1) Geldfluss aus der operativen Gebarung (31 – 32)	77.565,10	129.500,00	-51.934,90
331	Einzahlungen aus der Investitionstätigkeit	0,00	0,00	0,00
3311	Einzahlungen aus der Veräußerung von immateriellem Vermögen	0,00	0,00	0,00
3312	Einzahlungen aus der Veräußerung von Grundstücken und Grundstückeinrichtungen	0,00	0,00	0,00
3313	Einzahlungen aus der Veräußerung von Gebäuden und Bauten	0,00	0,00	0,00
3314	Einzahlungen aus der Veräußerung von technischen Anlagen, Fahrzeugen und Maschinen	0,00	0,00	0,00
3315	Einzahlungen aus der Veräußerung von Amts-, Betriebs- und Geschäftsausstattung	0,00	0,00	0,00
3316	Einzahlungen aus der Veräußerung von Kulturgütern	0,00	0,00	0,00
3317	Einzahlungen aus der Veräußerung von Beteiligungen	0,00	0,00	0,00
3318	Einzahlungen aus der Veräußerung von kofinanzierten Schutzbauten	0,00	0,00	0,00
332	Einzahlungen aus der Rückzahlung von Darlehen sowie gewährten Vorschüssen	0,00	0,00	0,00
3321	Einzahlungen aus Darlehen an Träger des öffentlichen Rechts	0,00	0,00	0,00
3322	Einzahlungen aus Darlehen an Beteiligungen	0,00	0,00	0,00
3323	Einzahlungen aus Darlehen an Unternehmen und Haushalte	0,00	0,00	0,00
3325	Einzahlungen aus Vorschüssen und Anzahlungen	0,00	0,00	0,00
333	Einzahlungen aus Kapitaltransfers	28.948,00	95.000,00	-66.052,00
3331	Kapitaltransferzahlungen von Trägern des öffentlichen Rechts	28.948,00	95.000,00	-66.052,00
3332	Kapitaltransferzahlungen von Beteiligungen	0,00	0,00	0,00
3333	Kapitaltransferzahlungen von Unternehmen	0,00	0,00	0,00
3334	Kapitaltransferzahlungen von Haushalten und Organisationen ohne Erwerbscharakter	0,00	0,00	0,00
3335	Kapitaltransferzahlungen vom Ausland	0,00	0,00	0,00

Straßen- und Wasserbau, Verkehr (Gruppe 6)

MVAG	Mittelverwendungs- und aufbringungsgruppen (1. und 2. Ebene)	RA 2024	VA 2024	RA - VA
33	Summe Einzahlungen investive Gebarung	28.948,00	95.000,00	-66.052,00
341	Auszahlungen aus der Investitionstätigkeit	238.287,98	610.000,00	-371.712,02
3411	Auszahlungen für den Erwerb von immateriellem Vermögen	0,00	0,00	0,00
3412	Auszahlungen für den Erwerb von Grundstücken und Grundstückseinrichtungen	234.225,31	610.000,00	-375.774,69
3413	Auszahlungen für den Erwerb von Gebäuden und Bauten	0,00	0,00	0,00
3414	Auszahlungen für den Erwerb von technischen Anlagen, Fahrzeugen und Maschinen	0,00	0,00	0,00
3415	Auszahlungen für den Erwerb von Amts-, Betriebs- und Geschäftsausstattung	4.062,67	0,00	4.062,67
3416	Auszahlungen für den Erwerb von Kulturgütern	0,00	0,00	0,00
3417	Auszahlungen für den Erwerb von Beteiligungen	0,00	0,00	0,00
3418	Auszahlungen für den Erwerb von kofinanzierten Schutzbauten	0,00	0,00	0,00
342	Auszahlungen aus der Gewährung von Darlehen sowie gewährten Vorschüssen	0,00	0,00	0,00
3421	Auszahlungen von Darlehen an Träger des öffentlichen Rechts	0,00	0,00	0,00
3422	Auszahlungen von Darlehen an Beteiligungen	0,00	0,00	0,00
3423	Auszahlungen von Darlehen an Unternehmen und Haushalte	0,00	0,00	0,00
3425	Auszahlungen von Vorschüssen und Anzahlungen	0,00	0,00	0,00
343	Auszahlungen aus Kapitaltransfers	0,00	0,00	0,00
3431	Kapitaltransferzahlungen an Träger des öffentlichen Rechts	0,00	0,00	0,00
3432	Kapitaltransferzahlungen an Beteiligungen	0,00	0,00	0,00
3433	Kapitaltransferzahlungen an Unternehmen (Finanzunternehmen)	0,00	0,00	0,00
3434	Kapitaltransferzahlungen an Haushalte und Organisationen ohne Erwerbscharakter	0,00	0,00	0,00
3435	Kapitaltransferzahlungen an das Ausland	0,00	0,00	0,00
34	Summe Auszahlungen investive Gebarung	238.287,98	610.000,00	-371.712,02
SA2	Saldo (2) Geldfluss aus der investiven Gebarung (33 – 34)	-209.339,98	-515.000,00	305.660,02
SA3	Saldo (3) Nettofinanzierungssaldo (Saldo 1 + Saldo 2)	-131.774,88	-385.500,00	253.725,12
351	Einzahlungen aus der Aufnahme von Finanzschulden	0,00	0,00	0,00
3511	Einzahlungen aus empfangenen Darlehen von öffentlichen Körperschaften und Rechtsträgern	0,00	0,00	0,00
3512	Einzahlungen aus empfangenen Darlehen von Beteiligungen	0,00	0,00	0,00
3513	Einzahlungen aus empfangenen Darlehen von Unternehmen und privaten Haushalten	0,00	0,00	0,00
3514	Einzahlungen aus Finanzschulden (Finanzunternehmen)	0,00	0,00	0,00
3515	Einzahlungen aus Aufnahmen von Leasingverbindlichkeiten	0,00	0,00	0,00
353	Einzahlungen infolge eines Kapitaltausches bei derivativen Finanzinstrumenten mit Grundgeschäft	0,00	0,00	0,00
3530	Einzahlungen infolge eines Kapitaltausches bei derivativen Finanzinstrumenten mit Grundgeschäft	0,00	0,00	0,00

Straßen- und Wasserbau, Verkehr (Gruppe 6)

MVAG	Mittelverwendungs- und aufbringungsgruppen (1. und 2. Ebene)	RA 2024	VA 2024	RA - VA
355	Einzahlungen aus dem Abgang von Finanzinstrumenten	0,00	0,00	0,00
3550	Einzahlungen aus dem Abgang von Finanzinstrumenten	0,00	0,00	0,00
35	Summe Einzahlungen aus der Finanzierungstätigkeit	0,00	0,00	0,00
361	Auszahlungen aus der Tilgung von Finanzschulden	22.800,00	22.800,00	0,00
3611	Auszahlungen aus empfangenen Darlehen von öffentlichen Körperschaften und Rechtsträgern	0,00	0,00	0,00
3612	Auszahlungen aus empfangenen Darlehen von Beteiligungen	0,00	0,00	0,00
3613	Auszahlungen aus empfangenen Darlehen von Unternehmen und privaten Haushalten	0,00	0,00	0,00
3614	Auszahlungen aus Finanzschulden	22.800,00	22.800,00	0,00
3615	Auszahlungen aus Rückzahlungen von Leasingverbindlichkeiten	0,00	0,00	0,00
363	Auszahlungen infolge eines Kapitaltausches bei derivativen Finanzinstrumenten mit Grundgeschäft	0,00	0,00	0,00
3630	Auszahlungen infolge eines Kapitaltausches bei derivativen Finanzinstrumenten mit Grundgeschäft	0,00	0,00	0,00
365	Auszahlungen für den Erwerb von Finanzinstrumenten	0,00	0,00	0,00
3650	Auszahlungen für den Erwerb von Finanzinstrumenten	0,00	0,00	0,00
36	Summe Auszahlungen aus der Finanzierungstätigkeit	22.800,00	22.800,00	0,00
SA4	Saldo (4) Geldfluss aus der Finanzierungstätigkeit (35 – 36)	-22.800,00	-22.800,00	0,00
SA5	Saldo (5) Geldfluss aus der voranschlagswirksamen Gebarung (Saldo 3 + Saldo 4)	-154.574,88	-408.300,00	253.725,12

Wirtschaftsförderung (Gruppe 7)

MVAG	Mittelverwendungs- und aufbringungsgruppen (1. und 2. Ebene)	RA 2024	VA 2024	RA - VA
311	Einzahlungen aus operativer Verwaltungstätigkeit	299,98	200,00	99,98
3111	Einzahlungen aus eigenen Abgaben	0,00	0,00	0,00
3112	Einzahlungen aus Ertragsanteilen	0,00	0,00	0,00
3113	Einzahlungen aus Gebühren	0,00	0,00	0,00
3114	Einzahlungen aus Leistungen	0,00	0,00	0,00
3115	Einzahlungen aus Besitz und wirtschaftlicher Tätigkeit	0,00	0,00	0,00
3116	Einzahlungen aus Veräußerung von geringwertigen Wirtschaftsgütern (GWG) und sonstige Einzahlungen	299,98	200,00	99,98
312	Einzahlungen aus Transfers	12.500,00	10.000,00	2.500,00
3121	Transferzahlungen von Trägern des öffentlichen Rechts	12.500,00	10.000,00	2.500,00
3122	Transferzahlungen von Beteiligten	0,00	0,00	0,00
3123	Transferzahlungen von Unternehmen (inkl. Finanzunternehmen)	0,00	0,00	0,00
3124	Transferzahlungen von Haushalten und Organisationen ohne Erwerbscharakter	0,00	0,00	0,00
3125	Transferzahlungen vom Ausland	0,00	0,00	0,00
3126	Investitions- und Tilgungszuschüsse zwischen Unternehmungen und Betrieben der Gebietskörperschaft und der Gebietskörperschaft	0,00	0,00	0,00
313	Einzahlungen aus Finanzerträgen	0,00	0,00	0,00
3131	Einzahlungen aus Zinserträgen	0,00	0,00	0,00
3132	Einzahlungen aus Zinsen aus derivativen Finanzinstrumenten mit und ohne Grundgeschäft	0,00	0,00	0,00
3133	Einzahlungen aus Gewinnentnahmen von marktbestimmten Betrieben	0,00	0,00	0,00
3134	Sonstige Einzahlungen aus Finanzerträgen	0,00	0,00	0,00
3135	Einzahlungen aus Dividenden/Gewinnausschüttungen	0,00	0,00	0,00
31	Summe Einzahlungen operative Gebarung	12.799,98	10.200,00	2.599,98
321	Auszahlungen aus Personalaufwand	0,00	0,00	0,00
3211	Auszahlungen für Personalaufwand (Bezüge, Nebengebühren, und Mehrleistungsvergütungen)	0,00	0,00	0,00
3212	Auszahlungen für gesetzliche und freiwillige Sozialaufwendungen	0,00	0,00	0,00
3213	Auszahlungen aus sonstigem Personalaufwand	0,00	0,00	0,00
322	Auszahlungen aus Sachaufwand	29.356,49	20.500,00	8.856,49
3221	Auszahlungen für Gebrauchs- und Verbrauchsgüter, Handelswaren	0,00	0,00	0,00
3222	Auszahlungen für Verwaltungs- und Betriebsaufwand	1.729,60	0,00	1.729,60
3223	Auszahlungen für Leasing- und Mietaufwand	0,00	0,00	0,00
3224	Auszahlungen für Instandhaltung	0,00	0,00	0,00
3225	Sonstige Auszahlungen aus Sachaufwand	27.626,89	20.500,00	7.126,89
3226	Auszahlungen aus der Inanspruchnahme von Haftungen	0,00	0,00	0,00
323	Auszahlungen aus Transfers	0,00	0,00	0,00
3231	Transferzahlungen an Träger des öffentlichen Rechts	0,00	0,00	0,00

Wirtschaftsförderung (Gruppe 7)

MVAG	Mittelverwendungs- und aufbringungsgruppen (1. und 2. Ebene)	RA 2024	VA 2024	RA - VA
3232	Transferzahlungen an Beteiligungen	0,00	0,00	0,00
3233	Transferzahlungen an Unternehmen (inkl. Finanzunternehmen)	0,00	0,00	0,00
3234	Transferzahlungen an Haushalte und Organisationen ohne Erwerbscharakter	0,00	0,00	0,00
3235	Transferzahlungen an das Ausland	0,00	0,00	0,00
3236	Investitions- und Tilgungszuschüsse zwischen Unternehmungen und Betrieben der Gebietskörperschaft und der Gebietskörperschaft	0,00	0,00	0,00
324	Auszahlungen aus Finanzaufwand	1.180,04	1.100,00	80,04
3241	Auszahlungen für Zinsen	1.180,04	1.100,00	80,04
3242	Auszahlungen für Zinsen aus derivativen Finanzinstrumenten mit und ohne Grundgeschäft	0,00	0,00	0,00
3243	Auszahlungen aus Gewinnentnahmen von marktbestimmten Betrieben	0,00	0,00	0,00
3244	Sonstige Auszahlungen aus Finanzaufwendungen	0,00	0,00	0,00
32	Summe Auszahlungen operative Gebarung	30.536,53	21.600,00	8.936,53
SA1	Saldo (1) Geldfluss aus der operativen Gebarung (31 – 32)	-17.736,55	-11.400,00	-6.336,55
331	Einzahlungen aus der Investitionstätigkeit	0,00	0,00	0,00
3311	Einzahlungen aus der Veräußerung von immateriellem Vermögen	0,00	0,00	0,00
3312	Einzahlungen aus der Veräußerung von Grundstücken und Grundstückeinrichtungen	0,00	0,00	0,00
3313	Einzahlungen aus der Veräußerung von Gebäuden und Bauten	0,00	0,00	0,00
3314	Einzahlungen aus der Veräußerung von technischen Anlagen, Fahrzeugen und Maschinen	0,00	0,00	0,00
3315	Einzahlungen aus der Veräußerung von Amts-, Betriebs- und Geschäftsausstattung	0,00	0,00	0,00
3316	Einzahlungen aus der Veräußerung von Kulturgütern	0,00	0,00	0,00
3317	Einzahlungen aus der Veräußerung von Beteiligungen	0,00	0,00	0,00
3318	Einzahlungen aus der Veräußerung von kofinanzierten Schutzbauten	0,00	0,00	0,00
332	Einzahlungen aus der Rückzahlung von Darlehen sowie gewährten Vorschüssen	0,00	0,00	0,00
3321	Einzahlungen aus Darlehen an Träger des öffentlichen Rechts	0,00	0,00	0,00
3322	Einzahlungen aus Darlehen an Beteiligungen	0,00	0,00	0,00
3323	Einzahlungen aus Darlehen an Unternehmen und Haushalte	0,00	0,00	0,00
3325	Einzahlungen aus Vorschüssen und Anzahlungen	0,00	0,00	0,00
333	Einzahlungen aus Kapitaltransfers	75.692,40	17.000,00	58.692,40
3331	Kapitaltransferzahlungen von Trägern des öffentlichen Rechts	7.500,00	10.000,00	-2.500,00
3332	Kapitaltransferzahlungen von Beteiligungen	0,00	0,00	0,00
3333	Kapitaltransferzahlungen von Unternehmen	0,00	0,00	0,00
3334	Kapitaltransferzahlungen von Haushalten und Organisationen ohne Erwerbscharakter	68.192,40	7.000,00	61.192,40
3335	Kapitaltransferzahlungen vom Ausland	0,00	0,00	0,00

Wirtschaftsförderung (Gruppe 7)

MVAG	Mittelverwendungs- und aufbringungsgruppen (1. und 2. Ebene)	RA 2024	VA 2024	RA - VA
33	Summe Einzahlungen investive Gebarung	75.692,40	17.000,00	58.692,40
341	Auszahlungen aus der Investitionstätigkeit	49.081,38	27.000,00	22.081,38
3411	Auszahlungen für den Erwerb von immateriellem Vermögen	0,00	0,00	0,00
3412	Auszahlungen für den Erwerb von Grundstücken und Grundstückseinrichtungen	49.081,38	27.000,00	22.081,38
3413	Auszahlungen für den Erwerb von Gebäuden und Bauten	0,00	0,00	0,00
3414	Auszahlungen für den Erwerb von technischen Anlagen, Fahrzeugen und Maschinen	0,00	0,00	0,00
3415	Auszahlungen für den Erwerb von Amts-, Betriebs- und Geschäftsausstattung	0,00	0,00	0,00
3416	Auszahlungen für den Erwerb von Kulturgütern	0,00	0,00	0,00
3417	Auszahlungen für den Erwerb von Beteiligungen	0,00	0,00	0,00
3418	Auszahlungen für den Erwerb von kofinanzierten Schutzbauten	0,00	0,00	0,00
342	Auszahlungen aus der Gewährung von Darlehen sowie gewährten Vorschüssen	0,00	0,00	0,00
3421	Auszahlungen von Darlehen an Träger des öffentlichen Rechts	0,00	0,00	0,00
3422	Auszahlungen von Darlehen an Beteiligungen	0,00	0,00	0,00
3423	Auszahlungen von Darlehen an Unternehmen und Haushalte	0,00	0,00	0,00
3425	Auszahlungen von Vorschüssen und Anzahlungen	0,00	0,00	0,00
343	Auszahlungen aus Kapitaltransfers	0,00	0,00	0,00
3431	Kapitaltransferzahlungen an Träger des öffentlichen Rechts	0,00	0,00	0,00
3432	Kapitaltransferzahlungen an Beteiligungen	0,00	0,00	0,00
3433	Kapitaltransferzahlungen an Unternehmen (Finanzunternehmen)	0,00	0,00	0,00
3434	Kapitaltransferzahlungen an Haushalte und Organisationen ohne Erwerbscharakter	0,00	0,00	0,00
3435	Kapitaltransferzahlungen an das Ausland	0,00	0,00	0,00
34	Summe Auszahlungen investive Gebarung	49.081,38	27.000,00	22.081,38
SA2	Saldo (2) Geldfluss aus der investiven Gebarung (33 – 34)	26.611,02	-10.000,00	36.611,02
SA3	Saldo (3) Nettofinanzierungssaldo (Saldo 1 + Saldo 2)	8.874,47	-21.400,00	30.274,47
351	Einzahlungen aus der Aufnahme von Finanzschulden	0,00	0,00	0,00
3511	Einzahlungen aus empfangenen Darlehen von öffentlichen Körperschaften und Rechtsträgern	0,00	0,00	0,00
3512	Einzahlungen aus empfangenen Darlehen von Beteiligungen	0,00	0,00	0,00
3513	Einzahlungen aus empfangenen Darlehen von Unternehmen und privaten Haushalten	0,00	0,00	0,00
3514	Einzahlungen aus Finanzschulden (Finanzunternehmen)	0,00	0,00	0,00
3515	Einzahlungen aus Aufnahmen von Leasingverbindlichkeiten	0,00	0,00	0,00
353	Einzahlungen infolge eines Kapitaltausches bei derivativen Finanzinstrumenten mit Grundgeschäft	0,00	0,00	0,00
3530	Einzahlungen infolge eines Kapitaltausches bei derivativen Finanzinstrumenten mit Grundgeschäft	0,00	0,00	0,00

Wirtschaftsförderung (Gruppe 7)

MVAG	Mittelverwendungs- und aufbringungsgruppen (1. und 2. Ebene)	RA 2024	VA 2024	RA - VA
355	Einzahlungen aus dem Abgang von Finanzinstrumenten	0,00	0,00	0,00
3550	Einzahlungen aus dem Abgang von Finanzinstrumenten	0,00	0,00	0,00
35	Summe Einzahlungen aus der Finanzierungstätigkeit	0,00	0,00	0,00
361	Auszahlungen aus der Tilgung von Finanzschulden	11.533,48	11.600,00	-66,52
3611	Auszahlungen aus empfangenen Darlehen von öffentlichen Körperschaften und Rechtsträgern	0,00	0,00	0,00
3612	Auszahlungen aus empfangenen Darlehen von Beteiligungen	0,00	0,00	0,00
3613	Auszahlungen aus empfangenen Darlehen von Unternehmen und privaten Haushalten	0,00	0,00	0,00
3614	Auszahlungen aus Finanzschulden	11.533,48	11.600,00	-66,52
3615	Auszahlungen aus Rückzahlungen von Leasingverbindlichkeiten	0,00	0,00	0,00
363	Auszahlungen infolge eines Kapitaltausches bei derivativen Finanzinstrumenten mit Grundgeschäft	0,00	0,00	0,00
3630	Auszahlungen infolge eines Kapitaltausches bei derivativen Finanzinstrumenten mit Grundgeschäft	0,00	0,00	0,00
365	Auszahlungen für den Erwerb von Finanzinstrumenten	0,00	0,00	0,00
3650	Auszahlungen für den Erwerb von Finanzinstrumenten	0,00	0,00	0,00
36	Summe Auszahlungen aus der Finanzierungstätigkeit	11.533,48	11.600,00	-66,52
SA4	Saldo (4) Geldfluss aus der Finanzierungstätigkeit (35 – 36)	-11.533,48	-11.600,00	66,52
SA5	Saldo (5) Geldfluss aus der voranschlagswirksamen Gebarung (Saldo 3 + Saldo 4)	-2.659,01	-33.000,00	30.340,99

Dienstleistungen (Gruppe 8)

MVAG	Mittelverwendungs- und aufbringungsgruppen (1. und 2. Ebene)	RA 2024	VA 2024	RA - VA
311	Einzahlungen aus operativer Verwaltungstätigkeit	1.566.078,03	1.583.500,00	-17.421,97
3111	Einzahlungen aus eigenen Abgaben	0,00	0,00	0,00
3112	Einzahlungen aus Ertragsanteilen	0,00	0,00	0,00
3113	Einzahlungen aus Gebühren	1.449.616,77	1.459.500,00	-9.883,23
3114	Einzahlungen aus Leistungen	65.383,11	75.000,00	-9.616,89
3115	Einzahlungen aus Besitz und wirtschaftlicher Tätigkeit	48.962,96	47.000,00	1.962,96
3116	Einzahlungen aus Veräußerung von geringwertigen Wirtschaftsgütern (GWG) und sonstige Einzahlungen	2.115,19	2.000,00	115,19
312	Einzahlungen aus Transfers	61.366,82	20.300,00	41.066,82
3121	Transferzahlungen von Trägern des öffentlichen Rechts	61.366,82	20.300,00	41.066,82
3122	Transferzahlungen von Beteiligten	0,00	0,00	0,00
3123	Transferzahlungen von Unternehmen (inkl. Finanzunternehmen)	0,00	0,00	0,00
3124	Transferzahlungen von Haushalten und Organisationen ohne Erwerbscharakter	0,00	0,00	0,00
3125	Transferzahlungen vom Ausland	0,00	0,00	0,00
3126	Investitions- und Tilgungszuschüsse zwischen Unternehmungen und Betrieben der Gebietskörperschaft und der Gebietskörperschaft	0,00	0,00	0,00
313	Einzahlungen aus Finanzerträgen	0,00	0,00	0,00
3131	Einzahlungen aus Zinserträgen	0,00	0,00	0,00
3132	Einzahlungen aus Zinsen aus derivativen Finanzinstrumenten mit und ohne Grundgeschäft	0,00	0,00	0,00
3133	Einzahlungen aus Gewinnentnahmen von marktbestimmten Betrieben	0,00	0,00	0,00
3134	Sonstige Einzahlungen aus Finanzerträgen	0,00	0,00	0,00
3135	Einzahlungen aus Dividenden/Gewinnausschüttungen	0,00	0,00	0,00
31	Summe Einzahlungen operative Gebarung	1.627.444,85	1.603.800,00	23.644,85
321	Auszahlungen aus Personalaufwand	226.675,08	226.700,00	-24,92
3211	Auszahlungen für Personalaufwand (Bezüge, Nebengebühren, und Mehrleistungsvergütungen)	182.211,56	181.500,00	711,56
3212	Auszahlungen für gesetzliche und freiwillige Sozialaufwendungen	44.463,52	45.200,00	-736,48
3213	Auszahlungen aus sonstigem Personalaufwand	0,00	0,00	0,00
322	Auszahlungen aus Sachaufwand	886.079,35	1.048.600,00	-162.520,65
3221	Auszahlungen für Gebrauchs- und Verbrauchsgüter, Handelswaren	14.210,76	6.500,00	7.710,76
3222	Auszahlungen für Verwaltungs- und Betriebsaufwand	82.117,29	87.700,00	-5.582,71
3223	Auszahlungen für Leasing- und Mietaufwand	547,74	500,00	47,74
3224	Auszahlungen für Instandhaltung	97.499,44	267.600,00	-170.100,56
3225	Sonstige Auszahlungen aus Sachaufwand	691.704,12	686.300,00	5.404,12
3226	Auszahlungen aus der Inanspruchnahme von Haftungen	0,00	0,00	0,00
323	Auszahlungen aus Transfers	285.483,08	335.500,00	-50.016,92
3231	Transferzahlungen an Träger des öffentlichen Rechts	285.483,08	335.500,00	-50.016,92

Dienstleistungen (Gruppe 8)

MVAG	Mittelverwendungs- und aufbringungsgruppen (1. und 2. Ebene)	RA 2024	VA 2024	RA - VA
3232	Transferzahlungen an Beteiligungen	0,00	0,00	0,00
3233	Transferzahlungen an Unternehmen (inkl. Finanzunternehmen)	0,00	0,00	0,00
3234	Transferzahlungen an Haushalte und Organisationen ohne Erwerbscharakter	0,00	0,00	0,00
3235	Transferzahlungen an das Ausland	0,00	0,00	0,00
3236	Investitions- und Tilgungszuschüsse zwischen Unternehmungen und Betrieben der Gebietskörperschaft und der Gebietskörperschaft	0,00	0,00	0,00
324	Auszahlungen aus Finanzaufwand	23.311,42	21.500,00	1.811,42
3241	Auszahlungen für Zinsen	23.311,42	21.500,00	1.811,42
3242	Auszahlungen für Zinsen aus derivativen Finanzinstrumenten mit und ohne Grundgeschäft	0,00	0,00	0,00
3243	Auszahlungen aus Gewinnentnahmen von marktbestimmten Betrieben	0,00	0,00	0,00
3244	Sonstige Auszahlungen aus Finanzaufwendungen	0,00	0,00	0,00
32	Summe Auszahlungen operative Gebarung	1.421.548,93	1.632.300,00	-210.751,07
SA1	Saldo (1) Geldfluss aus der operativen Gebarung (31 – 32)	205.895,92	-28.500,00	234.395,92
331	Einzahlungen aus der Investitionstätigkeit	5.723,00	0,00	5.723,00
3311	Einzahlungen aus der Veräußerung von immateriellem Vermögen	0,00	0,00	0,00
3312	Einzahlungen aus der Veräußerung von Grundstücken und Grundstückeinrichtungen	5.723,00	0,00	5.723,00
3313	Einzahlungen aus der Veräußerung von Gebäuden und Bauten	0,00	0,00	0,00
3314	Einzahlungen aus der Veräußerung von technischen Anlagen, Fahrzeugen und Maschinen	0,00	0,00	0,00
3315	Einzahlungen aus der Veräußerung von Amts-, Betriebs- und Geschäftsausstattung	0,00	0,00	0,00
3316	Einzahlungen aus der Veräußerung von Kulturgütern	0,00	0,00	0,00
3317	Einzahlungen aus der Veräußerung von Beteiligungen	0,00	0,00	0,00
3318	Einzahlungen aus der Veräußerung von kofinanzierten Schutzbauten	0,00	0,00	0,00
332	Einzahlungen aus der Rückzahlung von Darlehen sowie gewährten Vorschüssen	0,00	0,00	0,00
3321	Einzahlungen aus Darlehen an Träger des öffentlichen Rechts	0,00	0,00	0,00
3322	Einzahlungen aus Darlehen an Beteiligungen	0,00	0,00	0,00
3323	Einzahlungen aus Darlehen an Unternehmen und Haushalte	0,00	0,00	0,00
3325	Einzahlungen aus Vorschüssen und Anzahlungen	0,00	0,00	0,00
333	Einzahlungen aus Kapitaltransfers	52.630,52	80.000,00	-27.369,48
3331	Kapitaltransferzahlungen von Trägern des öffentlichen Rechts	27.341,88	0,00	27.341,88
3332	Kapitaltransferzahlungen von Beteiligungen	0,00	0,00	0,00
3333	Kapitaltransferzahlungen von Unternehmen	0,00	0,00	0,00
3334	Kapitaltransferzahlungen von Haushalten und Organisationen ohne Erwerbscharakter	25.288,64	80.000,00	-54.711,36
3335	Kapitaltransferzahlungen vom Ausland	0,00	0,00	0,00

Dienstleistungen (Gruppe 8)

MVAG	Mittelverwendungs- und aufbringungsgruppen (1. und 2. Ebene)	RA 2024	VA 2024	RA - VA
33	Summe Einzahlungen investive Gebarung	58.353,52	80.000,00	-21.646,48
341	Auszahlungen aus der Investitionstätigkeit	322.583,05	81.000,00	241.583,05
3411	Auszahlungen für den Erwerb von immateriellem Vermögen	0,00	0,00	0,00
3412	Auszahlungen für den Erwerb von Grundstücken und Grundstückseinrichtungen	288.852,60	80.000,00	208.852,60
3413	Auszahlungen für den Erwerb von Gebäuden und Bauten	20.472,73	0,00	20.472,73
3414	Auszahlungen für den Erwerb von technischen Anlagen, Fahrzeugen und Maschinen	13.257,72	1.000,00	12.257,72
3415	Auszahlungen für den Erwerb von Amts-, Betriebs- und Geschäftsausstattung	0,00	0,00	0,00
3416	Auszahlungen für den Erwerb von Kulturgütern	0,00	0,00	0,00
3417	Auszahlungen für den Erwerb von Beteiligungen	0,00	0,00	0,00
3418	Auszahlungen für den Erwerb von kofinanzierten Schutzbauten	0,00	0,00	0,00
342	Auszahlungen aus der Gewährung von Darlehen sowie gewährten Vorschüssen	0,00	0,00	0,00
3421	Auszahlungen von Darlehen an Träger des öffentlichen Rechts	0,00	0,00	0,00
3422	Auszahlungen von Darlehen an Beteiligungen	0,00	0,00	0,00
3423	Auszahlungen von Darlehen an Unternehmen und Haushalte	0,00	0,00	0,00
3425	Auszahlungen von Vorschüssen und Anzahlungen	0,00	0,00	0,00
343	Auszahlungen aus Kapitaltransfers	0,00	0,00	0,00
3431	Kapitaltransferzahlungen an Träger des öffentlichen Rechts	0,00	0,00	0,00
3432	Kapitaltransferzahlungen an Beteiligungen	0,00	0,00	0,00
3433	Kapitaltransferzahlungen an Unternehmen (Finanzunternehmen)	0,00	0,00	0,00
3434	Kapitaltransferzahlungen an Haushalte und Organisationen ohne Erwerbscharakter	0,00	0,00	0,00
3435	Kapitaltransferzahlungen an das Ausland	0,00	0,00	0,00
34	Summe Auszahlungen investive Gebarung	322.583,05	81.000,00	241.583,05
SA2	Saldo (2) Geldfluss aus der investiven Gebarung (33 – 34)	-264.229,53	-1.000,00	-263.229,53
SA3	Saldo (3) Nettofinanzierungssaldo (Saldo 1 + Saldo 2)	-58.333,61	-29.500,00	-28.833,61
351	Einzahlungen aus der Aufnahme von Finanzschulden	0,00	0,00	0,00
3511	Einzahlungen aus empfangenen Darlehen von öffentlichen Körperschaften und Rechtsträgern	0,00	0,00	0,00
3512	Einzahlungen aus empfangenen Darlehen von Beteiligungen	0,00	0,00	0,00
3513	Einzahlungen aus empfangenen Darlehen von Unternehmen und privaten Haushalten	0,00	0,00	0,00
3514	Einzahlungen aus Finanzschulden (Finanzunternehmen)	0,00	0,00	0,00
3515	Einzahlungen aus Aufnahmen von Leasingverbindlichkeiten	0,00	0,00	0,00
353	Einzahlungen infolge eines Kapitaltausches bei derivativen Finanzinstrumenten mit Grundgeschäft	0,00	0,00	0,00
3530	Einzahlungen infolge eines Kapitaltausches bei derivativen Finanzinstrumenten mit Grundgeschäft	0,00	0,00	0,00

Dienstleistungen (Gruppe 8)

MVAG	Mittelverwendungs- und aufbringungsgruppen (1. und 2. Ebene)	RA 2024	VA 2024	RA - VA
355	Einzahlungen aus dem Abgang von Finanzinstrumenten	0,00	0,00	0,00
3550	Einzahlungen aus dem Abgang von Finanzinstrumenten	0,00	0,00	0,00
35	Summe Einzahlungen aus der Finanzierungstätigkeit	0,00	0,00	0,00
361	Auszahlungen aus der Tilgung von Finanzschulden	117.441,65	104.100,00	13.341,65
3611	Auszahlungen aus empfangenen Darlehen von öffentlichen Körperschaften und Rechtsträgern	0,00	0,00	0,00
3612	Auszahlungen aus empfangenen Darlehen von Beteiligungen	0,00	0,00	0,00
3613	Auszahlungen aus empfangenen Darlehen von Unternehmen und privaten Haushalten	14.200,44	11.600,00	2.600,44
3614	Auszahlungen aus Finanzschulden	103.241,21	92.500,00	10.741,21
3615	Auszahlungen aus Rückzahlungen von Leasingverbindlichkeiten	0,00	0,00	0,00
363	Auszahlungen infolge eines Kapitaltausches bei derivativen Finanzinstrumenten mit Grundgeschäft	0,00	0,00	0,00
3630	Auszahlungen infolge eines Kapitaltausches bei derivativen Finanzinstrumenten mit Grundgeschäft	0,00	0,00	0,00
365	Auszahlungen für den Erwerb von Finanzinstrumenten	0,00	0,00	0,00
3650	Auszahlungen für den Erwerb von Finanzinstrumenten	0,00	0,00	0,00
36	Summe Auszahlungen aus der Finanzierungstätigkeit	117.441,65	104.100,00	13.341,65
SA4	Saldo (4) Geldfluss aus der Finanzierungstätigkeit (35 – 36)	-117.441,65	-104.100,00	-13.341,65
SA5	Saldo (5) Geldfluss aus der voranschlagswirksamen Gebarung (Saldo 3 + Saldo 4)	-175.775,26	-133.600,00	-42.175,26

Finanzwirtschaft (Gruppe 9)

MVAG	Mittelverwendungs- und aufbringungsgruppen (1. und 2. Ebene)	RA 2024	VA 2024	RA - VA
311	Einzahlungen aus operativer Verwaltungstätigkeit	3.061.694,08	3.299.500,00	-237.805,92
3111	Einzahlungen aus eigenen Abgaben	587.393,43	795.700,00	-208.306,57
3112	Einzahlungen aus Ertragsanteilen	2.456.927,48	2.488.000,00	-31.072,52
3113	Einzahlungen aus Gebühren	0,00	0,00	0,00
3114	Einzahlungen aus Leistungen	1.004,02	800,00	204,02
3115	Einzahlungen aus Besitz und wirtschaftlicher Tätigkeit	0,00	0,00	0,00
3116	Einzahlungen aus Veräußerung von geringwertigen Wirtschaftsgütern (GWG) und sonstige Einzahlungen	16.369,15	15.000,00	1.369,15
312	Einzahlungen aus Transfers	486.509,55	255.900,00	230.609,55
3121	Transferzahlungen von Trägern des öffentlichen Rechts	486.509,55	255.900,00	230.609,55
3122	Transferzahlungen von Beteiligten	0,00	0,00	0,00
3123	Transferzahlungen von Unternehmen (inkl. Finanzunternehmen)	0,00	0,00	0,00
3124	Transferzahlungen von Haushalten und Organisationen ohne Erwerbscharakter	0,00	0,00	0,00
3125	Transferzahlungen vom Ausland	0,00	0,00	0,00
3126	Investitions- und Tilgungszuschüsse zwischen Unternehmungen und Betrieben der Gebietskörperschaft und der Gebietskörperschaft	0,00	0,00	0,00
313	Einzahlungen aus Finanzerträgen	1.556,48	0,00	1.556,48
3131	Einzahlungen aus Zinserträgen	1.556,48	0,00	1.556,48
3132	Einzahlungen aus Zinsen aus derivativen Finanzinstrumenten mit und ohne Grundgeschäft	0,00	0,00	0,00
3133	Einzahlungen aus Gewinnentnahmen von marktbestimmten Betrieben	0,00	0,00	0,00
3134	Sonstige Einzahlungen aus Finanzerträgen	0,00	0,00	0,00
3135	Einzahlungen aus Dividenden/Gewinnausschüttungen	0,00	0,00	0,00
31	Summe Einzahlungen operative Gebarung	3.549.760,11	3.555.400,00	-5.639,89
321	Auszahlungen aus Personalaufwand	100.267,17	97.200,00	3.067,17
3211	Auszahlungen für Personalaufwand (Bezüge, Nebengebühren, und Mehrleistungsvergütungen)	80.438,40	77.800,00	2.638,40
3212	Auszahlungen für gesetzliche und freiwillige Sozialaufwendungen	19.828,77	19.400,00	428,77
3213	Auszahlungen aus sonstigem Personalaufwand	0,00	0,00	0,00
322	Auszahlungen aus Sachaufwand	42.387,06	26.800,00	15.587,06
3221	Auszahlungen für Gebrauchs- und Verbrauchsgüter, Handelswaren	362,88	700,00	-337,12
3222	Auszahlungen für Verwaltungs- und Betriebsaufwand	0,00	0,00	0,00
3223	Auszahlungen für Leasing- und Mietaufwand	0,00	0,00	0,00
3224	Auszahlungen für Instandhaltung	42.024,18	25.000,00	17.024,18
3225	Sonstige Auszahlungen aus Sachaufwand	0,00	1.100,00	-1.100,00
3226	Auszahlungen aus der Inanspruchnahme von Haftungen	0,00	0,00	0,00
323	Auszahlungen aus Transfers	0,00	0,00	0,00
3231	Transferzahlungen an Träger des öffentlichen Rechts	0,00	0,00	0,00

Finanzwirtschaft (Gruppe 9)

MVAG	Mittelverwendungs- und aufbringungsgruppen (1. und 2. Ebene)	RA 2024	VA 2024	RA - VA
3232	Transferzahlungen an Beteiligungen	0,00	0,00	0,00
3233	Transferzahlungen an Unternehmen (inkl. Finanzunternehmen)	0,00	0,00	0,00
3234	Transferzahlungen an Haushalte und Organisationen ohne Erwerbscharakter	0,00	0,00	0,00
3235	Transferzahlungen an das Ausland	0,00	0,00	0,00
3236	Investitions- und Tilgungszuschüsse zwischen Unternehmungen und Betrieben der Gebietskörperschaft und der Gebietskörperschaft	0,00	0,00	0,00
324	Auszahlungen aus Finanzaufwand	8.099,94	6.200,00	1.899,94
3241	Auszahlungen für Zinsen	6.724,99	5.000,00	1.724,99
3242	Auszahlungen für Zinsen aus derivativen Finanzinstrumenten mit und ohne Grundgeschäft	0,00	0,00	0,00
3243	Auszahlungen aus Gewinnentnahmen von marktbestimmten Betrieben	0,00	0,00	0,00
3244	Sonstige Auszahlungen aus Finanzaufwendungen	1.374,95	1.200,00	174,95
32	Summe Auszahlungen operative Gebarung	150.754,17	130.200,00	20.554,17
SA1	Saldo (1) Geldfluss aus der operativen Gebarung (31 – 32)	3.399.005,94	3.425.200,00	-26.194,06
331	Einzahlungen aus der Investitionstätigkeit	0,00	0,00	0,00
3311	Einzahlungen aus der Veräußerung von immateriellem Vermögen	0,00	0,00	0,00
3312	Einzahlungen aus der Veräußerung von Grundstücken und Grundstückeinrichtungen	0,00	0,00	0,00
3313	Einzahlungen aus der Veräußerung von Gebäuden und Bauten	0,00	0,00	0,00
3314	Einzahlungen aus der Veräußerung von technischen Anlagen, Fahrzeugen und Maschinen	0,00	0,00	0,00
3315	Einzahlungen aus der Veräußerung von Amts-, Betriebs- und Geschäftsausstattung	0,00	0,00	0,00
3316	Einzahlungen aus der Veräußerung von Kulturgütern	0,00	0,00	0,00
3317	Einzahlungen aus der Veräußerung von Beteiligungen	0,00	0,00	0,00
3318	Einzahlungen aus der Veräußerung von kofinanzierten Schutzbauten	0,00	0,00	0,00
332	Einzahlungen aus der Rückzahlung von Darlehen sowie gewährten Vorschüssen	0,00	0,00	0,00
3321	Einzahlungen aus Darlehen an Träger des öffentlichen Rechts	0,00	0,00	0,00
3322	Einzahlungen aus Darlehen an Beteiligungen	0,00	0,00	0,00
3323	Einzahlungen aus Darlehen an Unternehmen und Haushalte	0,00	0,00	0,00
3325	Einzahlungen aus Vorschüssen und Anzahlungen	0,00	0,00	0,00
333	Einzahlungen aus Kapitaltransfers	0,00	0,00	0,00
3331	Kapitaltransferzahlungen von Trägern des öffentlichen Rechts	0,00	0,00	0,00
3332	Kapitaltransferzahlungen von Beteiligungen	0,00	0,00	0,00
3333	Kapitaltransferzahlungen von Unternehmen	0,00	0,00	0,00
3334	Kapitaltransferzahlungen von Haushalten und Organisationen ohne Erwerbscharakter	0,00	0,00	0,00
3335	Kapitaltransferzahlungen vom Ausland	0,00	0,00	0,00

Finanzwirtschaft (Gruppe 9)

MVAG	Mittelverwendungs- und aufbringungsgruppen (1. und 2. Ebene)	RA 2024	VA 2024	RA - VA
33	Summe Einzahlungen investive Gebarung	0,00	0,00	0,00
341	Auszahlungen aus der Investitionstätigkeit	0,00	0,00	0,00
3411	Auszahlungen für den Erwerb von immateriellem Vermögen	0,00	0,00	0,00
3412	Auszahlungen für den Erwerb von Grundstücken und Grundstückseinrichtungen	0,00	0,00	0,00
3413	Auszahlungen für den Erwerb von Gebäuden und Bauten	0,00	0,00	0,00
3414	Auszahlungen für den Erwerb von technischen Anlagen, Fahrzeugen und Maschinen	0,00	0,00	0,00
3415	Auszahlungen für den Erwerb von Amts-, Betriebs- und Geschäftsausstattung	0,00	0,00	0,00
3416	Auszahlungen für den Erwerb von Kulturgütern	0,00	0,00	0,00
3417	Auszahlungen für den Erwerb von Beteiligungen	0,00	0,00	0,00
3418	Auszahlungen für den Erwerb von kofinanzierten Schutzbauten	0,00	0,00	0,00
342	Auszahlungen aus der Gewährung von Darlehen sowie gewährten Vorschüssen	0,00	0,00	0,00
3421	Auszahlungen von Darlehen an Träger des öffentlichen Rechts	0,00	0,00	0,00
3422	Auszahlungen von Darlehen an Beteiligungen	0,00	0,00	0,00
3423	Auszahlungen von Darlehen an Unternehmen und Haushalte	0,00	0,00	0,00
3425	Auszahlungen von Vorschüssen und Anzahlungen	0,00	0,00	0,00
343	Auszahlungen aus Kapitaltransfers	0,00	0,00	0,00
3431	Kapitaltransferzahlungen an Träger des öffentlichen Rechts	0,00	0,00	0,00
3432	Kapitaltransferzahlungen an Beteiligungen	0,00	0,00	0,00
3433	Kapitaltransferzahlungen an Unternehmen (Finanzunternehmen)	0,00	0,00	0,00
3434	Kapitaltransferzahlungen an Haushalte und Organisationen ohne Erwerbscharakter	0,00	0,00	0,00
3435	Kapitaltransferzahlungen an das Ausland	0,00	0,00	0,00
34	Summe Auszahlungen investive Gebarung	0,00	0,00	0,00
SA2	Saldo (2) Geldfluss aus der investiven Gebarung (33 – 34)	0,00	0,00	0,00
SA3	Saldo (3) Nettofinanzierungssaldo (Saldo 1 + Saldo 2)	3.399.005,94	3.425.200,00	-26.194,06
351	Einzahlungen aus der Aufnahme von Finanzschulden	0,00	0,00	0,00
3511	Einzahlungen aus empfangenen Darlehen von öffentlichen Körperschaften und Rechtsträgern	0,00	0,00	0,00
3512	Einzahlungen aus empfangenen Darlehen von Beteiligungen	0,00	0,00	0,00
3513	Einzahlungen aus empfangenen Darlehen von Unternehmen und privaten Haushalten	0,00	0,00	0,00
3514	Einzahlungen aus Finanzschulden (Finanzunternehmen)	0,00	0,00	0,00
3515	Einzahlungen aus Aufnahmen von Leasingverbindlichkeiten	0,00	0,00	0,00
353	Einzahlungen infolge eines Kapitaltausches bei derivativen Finanzinstrumenten mit Grundgeschäft	0,00	0,00	0,00
3530	Einzahlungen infolge eines Kapitaltausches bei derivativen Finanzinstrumenten mit Grundgeschäft	0,00	0,00	0,00

Finanzwirtschaft (Gruppe 9)

MVAG	Mittelverwendungs- und aufbringungsgruppen (1. und 2. Ebene)	RA 2024	VA 2024	RA - VA
355	Einzahlungen aus dem Abgang von Finanzinstrumenten	0,00	0,00	0,00
3550	Einzahlungen aus dem Abgang von Finanzinstrumenten	0,00	0,00	0,00
35	Summe Einzahlungen aus der Finanzierungstätigkeit	0,00	0,00	0,00
361	Auszahlungen aus der Tilgung von Finanzschulden	0,00	0,00	0,00
3611	Auszahlungen aus empfangenen Darlehen von öffentlichen Körperschaften und Rechtsträgern	0,00	0,00	0,00
3612	Auszahlungen aus empfangenen Darlehen von Beteiligungen	0,00	0,00	0,00
3613	Auszahlungen aus empfangenen Darlehen von Unternehmen und privaten Haushalten	0,00	0,00	0,00
3614	Auszahlungen aus Finanzschulden	0,00	0,00	0,00
3615	Auszahlungen aus Rückzahlungen von Leasingverbindlichkeiten	0,00	0,00	0,00
363	Auszahlungen infolge eines Kapitaltausches bei derivativen Finanzinstrumenten mit Grundgeschäft	0,00	0,00	0,00
3630	Auszahlungen infolge eines Kapitaltausches bei derivativen Finanzinstrumenten mit Grundgeschäft	0,00	0,00	0,00
365	Auszahlungen für den Erwerb von Finanzinstrumenten	0,00	0,00	0,00
3650	Auszahlungen für den Erwerb von Finanzinstrumenten	0,00	0,00	0,00
36	Summe Auszahlungen aus der Finanzierungstätigkeit	0,00	0,00	0,00
SA4	Saldo (4) Geldfluss aus der Finanzierungstätigkeit (35 – 36)	0,00	0,00	0,00
SA5	Saldo (5) Geldfluss aus der voranschlagswirksamen Gebarung (Saldo 3 + Saldo 4)	3.399.005,94	3.425.200,00	-26.194,06

Vermögenshaushalt (Anlage 1c)

AKTIVA		Code	Endbestand 31.12.2023	Endbestand 31.12.2024	Veränderung
A	Langfristiges Vermögen	10	34.456.171,17	35.696.374,67	1.240.203,50
A.I	Immaterielle Vermögenswerte	101	302.902,07	275.390,80	-27.511,27
A.I.1	Immaterielle Vermögenswerte	1010	302.902,07	275.390,80	-27.511,27
A.II	Sachanlagen	102	33.870.636,58	35.136.461,96	1.265.825,38
A.II.1	Grundstücke, Grundstückseinrichtungen und Infrastruktur	1021	16.382.478,33	16.062.404,91	-320.073,42
A.II.2	Gebäude und Bauten	1022	11.825.048,48	13.556.772,44	1.731.723,96
A.II.3	Wasser- und Abwasserbauten und -anlagen	1023	4.627.415,63	4.566.784,92	-60.630,71
A.II.4	Sonderanlagen	1024	246.488,61	230.531,47	-15.957,14
A.II.5	Technische Anlagen, Fahrzeuge und Maschinen	1025	325.019,46	284.739,56	-40.279,90
A.II.6	Amts-, Betriebs- und Geschäftsausstattung	1026	387.782,37	359.604,96	-28.177,41
A.II.7	Kulturgüter	1027	76.403,70	75.623,70	-780,00
A.II.8	Geleistete Anzahlungen für Anlagen und Anlagen in Bau	1028	0,00	0,00	0,00
A.II.9	Kofinanzierte Schutzbauten	1029	0,00	0,00	0,00
A.III	Aktive Finanzinstrumente/Langfristiges Finanzvermögen	103	0,00	0,00	0,00
A.III.1	Bis zur Endfälligkeit gehaltene Finanzinstrumente	1031	0,00	0,00	0,00
A.III.2	Zur Veräußerung verfügbare Finanzinstrumente	1032	0,00	0,00	0,00
A.III.3	Partizipations- und Hybridkapital	1033	0,00	0,00	0,00
A.III.4	Derivative Finanzinstrumente ohne Grundgeschäft	1034	0,00	0,00	0,00
A.IV	Beteiligungen	104	118.757,63	135.059,91	16.302,28
A.IV.1	Beteiligungen an verbundenen Unternehmen	1041	0,00	0,00	0,00
A.IV.2	Beteiligungen an assoziierten Unternehmen	1042	118.757,63	135.059,91	16.302,28
A.IV.3	Sonstige Beteiligungen	1043	0,00	0,00	0,00
A.IV.4	Verwaltete Einrichtungen, die der Kontrolle unterliegen	1044	0,00	0,00	0,00
A.V	Langfristige Forderungen	106	163.874,89	149.462,00	-14.412,89
A.V.1	Langfristige Forderungen aus Lieferungen und Leistungen	1061	163.874,89	149.462,00	-14.412,89
A.V.2	Langfristige Forderungen aus gewährten Darlehen	1062	0,00	0,00	0,00
A.V.3	Sonstige langfristige Forderungen	1063	0,00	0,00	0,00

AKTIVA		Code	Endbestand 31.12.2023	Endbestand 31.12.2024	Veränderung
B	Kurzfristiges Vermögen	11	958.762,30	159.565,33	-799.196,97
B.I	Kurzfristige Forderungen	113	69.318,18	258.262,47	188.944,29
B.I.1	Kurzfristige Forderungen aus Lieferungen und Leistungen	1131	-16.274,73	-12.435,87	3.838,86
B.I.2	Kurzfristige Forderungen aus Abgaben	1132	44.610,88	91.814,22	47.203,34
B.I.3	Sonstige kurzfristige Forderungen	1133	0,00	0,00	0,00
B.I.4	Sonstige kurzfristige Forderungen (nicht voranschlagswirksame Gebarung)	1134	40.982,03	178.884,12	137.902,09
B.II	Vorräte	114	0,00	0,00	0,00
B.II.1	Vorräte	1141	0,00	0,00	0,00
B.II.2	Gegebene Anzahlungen auf Vorräte	1142	0,00	0,00	0,00
B.III	Liquide Mittel	115	889.444,12	-98.697,14	-988.141,26
B.III.1	Kassa, Bankguthaben, Schecks	1151	889.444,12	-98.697,14	-988.141,26
B.III.2	Zahlungsmittelreserven	1152	0,00	0,00	0,00
B.IV	Aktive Finanzinstrumente/Kurzfristiges Finanzvermögen	116	0,00	0,00	0,00
B.IV.1	Aktive Finanzinstrumente/Kurzfristiges Finanzvermögen	1160	0,00	0,00	0,00
B.V	Aktive Rechnungsabgrenzung	117	0,00	0,00	0,00
B.V.1	Aktive Rechnungsabgrenzung	1170	0,00	0,00	0,00
Summe Aktiva (10 + 11)			35.414.933,47	35.855.940,00	441.006,53

PASSIVA		Code	Endbestand 31.12.2023	Endbestand 31.12.2024	Veränderung
C	Nettovermögen (Ausgleichsposten)	12	26.278.090,56	25.832.738,17	-445.352,39
C.I	Saldo der Eröffnungsbilanz	121	13.589.359,09	13.589.359,09	0,00
C.I.1	Saldo der Eröffnungsbilanz	1210	13.589.359,09	13.589.359,09	0,00
C.II	Kumuliertes Nettoergebnis	122	191.648,65	191.648,65	0,00
C.II.1	Kumuliertes Nettoergebnis	1220	191.648,65	191.648,65	0,00
C.III	Haushaltsrücklagen	123	12.390.875,19	11.929.220,52	-461.654,67
C.III.1	Haushaltsrücklagen	1230	12.390.875,19	11.929.220,52	-461.654,67
C.IV	Neubewertungsrücklagen	124	106.207,63	122.509,91	16.302,28
C.IV.1	Neubewertungsrücklagen	1240	106.207,63	122.509,91	16.302,28
C.V	Fremdwährungsumrechnungsrücklagen	125	0,00	0,00	0,00
C.V.1	Fremdwährungsumrechnungsrücklagen	1250	0,00	0,00	0,00
D	Sonderposten Investitionszuschüsse (Kapitaltransfers)	13	4.200.502,89	4.245.339,91	44.837,02
D.I	Investitionszuschüsse	131	4.200.502,89	4.245.339,91	44.837,02
D.I.1	Investitionszuschüsse von Trägern öffentlichen Rechts	1311	2.960.178,05	2.956.819,33	-3.358,72
D.I.2	Investitionszuschüsse von Beteiligungen	1312	0,00	0,00	0,00
D.I.3	Investitionszuschüsse von Übrigen	1313	1.240.324,84	1.288.520,58	48.195,74
E	Langfristige Fremdmittel	14	4.784.439,77	5.566.674,14	782.234,37
E.I	Langfristige Finanzschulden, netto	141	4.641.508,73	5.397.438,16	755.929,43
E.I.1	Langfristige Finanzschulden	1411	4.641.508,73	5.397.438,16	755.929,43
E.I.2	Langfristige Forderungen aus derivativen Finanzinstrumenten mit Grundgeschäft	1412	0,00	0,00	0,00
E.I.3	Langfristige Verbindlichkeiten aus derivativen Finanzinstrumenten mit Grundgeschäft	1413	0,00	0,00	0,00
E.II	Langfristige Verbindlichkeiten	142	0,00	0,00	0,00
E.II.1	Langfristige Verbindlichkeiten aus Lieferungen und Leistungen	1421	0,00	0,00	0,00
E.II.2	Leasingverbindlichkeiten	1422	0,00	0,00	0,00
E.II.3	Sonstige langfristige Verbindlichkeiten	1423	0,00	0,00	0,00

PASSIVA		Code	Endbestand 31.12.2023	Endbestand 31.12.2024	Veränderung
E.III	Langfristige Rückstellungen	143	142.931,04	169.235,98	26.304,94
E.III.1	Rückstellungen für Abfertigungen	1431	42.127,73	47.576,41	5.448,68
E.III.2	Rückstellungen für Jubiläumszuwendungen	1432	100.803,31	121.659,57	20.856,26
E.III.3	Rückstellungen für Haftungen	1433	0,00	0,00	0,00
E.III.4	Rückstellungen für Sanierungen von Altlasten	1434	0,00	0,00	0,00
E.III.5	Rückstellungen für Pensionen	1435	0,00	0,00	0,00
E.III.6	Sonstige langfristige Rückstellungen	1436	0,00	0,00	0,00
F	Kurzfristige Fremdmittel	15	151.900,25	211.187,78	59.287,53
F.I	Kurzfristige Finanzschulden, netto	151	0,00	0,00	0,00
F.I.1	Kurzfristige Finanzschulden	1511	0,00	0,00	0,00
F.I.2	Kurzfristige Forderungen aus derivativen Finanzinstrumenten mit Grundgeschäft	1512	0,00	0,00	0,00
F.I.3	Kurzfristige Verbindlichkeiten aus derivativen Finanzinstrumenten mit Grundgeschäft	1513	0,00	0,00	0,00
F.II	Kurzfristige Verbindlichkeiten	152	151.900,25	211.187,78	59.287,53
F.II.1	Kurzfristige Verbindlichkeiten aus Lieferungen und Leistungen	1521	116.591,68	93.861,19	-22.730,49
F.II.2	Kurzfristige Verbindlichkeiten aus Abgaben	1522	0,00	0,00	0,00
F.II.3	Sonstige kurzfristige Verbindlichkeiten	1523	0,00	0,00	0,00
F.II.4	Sonstige kurzfristige Verbindlichkeiten (nicht voranschlagswirksame Gebarung)	1524	35.308,57	117.326,59	82.018,02
F.III	Kurzfristige Rückstellungen	153	0,00	0,00	0,00
F.III.1	Rückstellungen für Prozesskosten	1531	0,00	0,00	0,00
F.III.2	Rückstellungen für ausstehende Rechnungen	1532	0,00	0,00	0,00
F.III.3	Rückstellungen für nicht konsumierte Urlaube	1533	0,00	0,00	0,00
F.III.4	Sonstige kurzfristige Rückstellungen	1534	0,00	0,00	0,00
F.IV	Passive Rechnungsabgrenzung	154	0,00	0,00	0,00
F.IV.1	Passive Rechnungsabgrenzung	1540	0,00	0,00	0,00
Summe Passiva (12 + 13 + 14 + 15)			35.414.933,47	35.855.940,00	441.006,53

Nettovermögensveränderungsrechnung (Anlage 1d)

Nettovermögensveränderungsrechnung	Saldo der Eröffnungsbilanz	Kumuliertes Nettoergebnis	Haushalts-rücklagen	Neubewertungs-rücklagen	Fremdwährungs-umrechnungs-rücklagen	Summe Nettovermögen
Nettovermögen zum 31.12.2023	13.589.359,09	191.648,65	12.390.875,19	106.207,63	0,00	26.278.090,56
1. Änderungen der Ansatz- und Bewertungsmethoden	0,00	0,00	XXXXXXXXXXXXXX	0,00	0,00	0,00
2. Nacherfassung von Vermögenswerten	0,00	0,00	0,00	0,00	0,00	0,00
3. Änderung der erstmaligen Eröffnungsbilanz (gem. § 38 Abs. 8)	0,00	0,00	0,00	0,00	0,00	0,00
Angepasstes Nettovermögen zum 31.12.2023	13.589.359,09	191.648,65	12.390.875,19	106.207,63	0,00	26.278.090,56
4. Veränderung aus der Bewertung von zur Veräußerung verfügbarer Finanzinstrumente	XXXXXXXXXXXXXX	XXXXXXXXXXXXXX	XXXXXXXXXXXXXX	0,00	XXXXXXXXXXXXXX	0,00
5. Veränderung aus der Bewertung von Beteiligungen	XXXXXXXXXXXXXX	XXXXXXXXXXXXXX	XXXXXXXXXXXXXX	16.302,28	XXXXXXXXXXXXXX	16.302,28
6. Veränderung aus der Umrechnung von Vermögen und Fremdmittel in fremder Währung	XXXXXXXXXXXXXX	XXXXXXXXXXXXXX	XXXXXXXXXXXXXX	XXXXXXXXXXXXXX	0,00	0,00
7. Veränderung aus Kapitalverminderungen und -erhöhungen	XXXXXXXXXXXXXX	0,00	0,00	0,00	0,00	0,00
Summe Nettoveränderung, die nicht in die Ergebnisrechnung eingegangen ist						
8. Nettoergebnis des Finanzjahres (SA0)	XXXXXXXXXXXXXX	-461.654,67	XXXXXXXXXXXXXX	XXXXXXXXXXXXXX	XXXXXXXXXXXXXX	-461.654,67
9. Haushaltsrücklagen (SA01)	XXXXXXXXXXXXXX	461.654,67	-461.654,67	XXXXXXXXXXXXXX	XXXXXXXXXXXXXX	0,00
Nettovermögen zum 31.12.2024	13.589.359,09	191.648,65	11.929.220,52	122.509,91	0,00	25.832.738,17

Haushaltspotential (aufbauend auf der Ergebnisrechnung)

MVAG	Mittelverwendungs- und -aufbringungsgruppen	Mittelaufbringung	Mittelverwendung	Saldo
211	Erträge aus der operativen Verwaltungstätigkeit	5.122.891,27		
212	Erträge aus Transfers	1.345.866,64		
213	Finanzerträge	1.556,48		
Summe Erträge (SU 21)		6.470.314,39		
2117	Nicht finanzierungswirksame operative Erträge (Auflösung von Rückstellungen und Aktivierte Eigenleistungen)	-9.268,34		
2127	Nicht finanzierungswirksamer Transferertrag (Auflösung von Investitionszuschüssen)	-170.414,33		
2136	Sonstige nicht finanzierungswirksame Finanzerträge (Auflösung von RS Bewertung von Beteiligungen und aktiven Finanzinstrumenten)			
Nicht finanzwirksame Erträge		-179.682,67		
Finanzwirksame Erträge		6.290.631,72		
221	Personalaufwand		1.306.675,04	
222	Sachaufwand		3.679.470,60	
223	Transferaufwand		1.713.223,25	
224	Finanzaufwand		232.600,17	
Summe Aufwendungen (SU 22)			6.931.969,06	
2214	Nicht finanzierungswirksamer Personalaufwand (Dotierung RS für Abfertigungen, Jubiläum u. nicht konsumierte Urlaube)		-28.380,86	
2226	Nicht finanzierungswirksamer Sachaufwand (inkl. Abschreibungen, Dotierung von RS Prozess, ausstehende Rechnungen)		-1.511.137,14	
2237	Nicht finanzierungswirksamer Transferaufwand (Dotierungen von RS f. Pensionen)			
2245	Nicht finanzierungswirksamer Finanzaufwand (Wertberichtigungen zu Finanzinstrumenten, Aufwendungen aus der Bewertung von Beteiligungen)			
Nicht finanzwirksame Aufwendungen			-1.539.518,00	
Finanzwirksame Aufwendungen			5.392.451,06	
Finanzwirksames Ergebnis		6.290.631,72	5.392.451,06	898.180,66

MVAG	Mittelverwendungs- und -aufbringungsgruppen	Mittelaufbringung	Mittelverwendung	Saldo
332	Einzahlungen aus der Rückzahlung von Darlehen sowie gewährten Vorschüssen (ohne 332x mit Projektcode - Anzahlungen)			
1141	Vorräte (- Veränderung)			
1142	Gegebene Anzahlungen auf Vorräte (- Veränderung)			
1540	Passive Rechnungsabgrenzung			
	Einzahlungen der Kontengruppe 000-089, die keinem Projekt mit Projektcode 1 zugeordnet sind	5.723,00		
	Einzahlungen der Kontengruppe 30, die keinem Projekt mit Projektcode 1 zugeordnet sind	25.402,38		
	- Erträge der Kontogruppe 80 mit Projektcode 1			
2301	Entnahmen von Rücklagen endfälliger Darlehen (Kontengruppe 893)			
Jährliche wiederkehrende Einzahlungen		31.125,38		
36	Auszahlungen aus der Finanzierungstätigkeit (ohne Projektcode 1)		326.770,57	
2401	Zuweisung an Rücklagen endfälliger Darlehen (Kontengruppe 793)			
342	Auszahlungen aus der Gewährung von Darlehen sowie gewährten Vorschüssen (ohne 342x mit Projektcode - Anzahlungen)			
1141	Vorräte (+ Veränderung)			
1142	Gegebene Anzahlungen auf Vorräte (+ Veränderung)			
1170	Aktive Rechnungsabgrenzung			
	Auszahlungen (Investitionen) der Kontengruppe 000-083, die keinem Projekt mit Projektcode 1 zugeordnet sind		89.772,93	
Jährliche wiederkehrende Auszahlungen			416.543,50	
	Kontengruppe 871, KT der Ergebnisrechnung, mit Projektcode (BZ)	-456.300,00		
Summe Kapitaltransfers der Ergebnisrechnung		-456.300,00		
H1 Jährliches Haushaltspotential (Eigenmittel)		5.865.457,10	5.808.994,56	56.462,54
H4VJ Haushaltspotential Vorjahr (Endbestand HP-RL Vorjahr, Konto 935077 = AB)				19.155,91
H2 verfügbares Haushaltspotential (Eigenmittel)				75.618,45

MVAG	Mittelverwendungs- und -aufbringungsgruppen	Mittelaufbringung	Mittelverwendung	Saldo
Information 1 - Berechnung der tatsächlichen Liquidität				
im verfügbaren Haushaltspotential enthaltene Bedarfszuweisungen zur Liquiditätssteigerung aus Kontogruppe 871, KT der Ergebnisrechnung ohne Projektcode				
tatsächlicher Liquiditätsbedarf ohne Rücklagenauflösung (Abgang)		75.618,45		
2401	Zuweisungen an Haushaltsrücklagen (Kontengruppe 794)			
2401	Zuweisungen an Haushaltsrücklagen (Kontengruppe 795)			
Jährliche Aufwände für Rücklagen			0,00	
2301	Entnahmen von Haushaltsrücklagen (Kontengruppe 894)			
2301	Entnahmen von Haushaltsrücklagen (Kontengruppe 895)			
Jährliche RL-Erträge f. Investitionen (finanzw.)		0,00		
H3 verfügbares Haushaltspotential (Eigenmittel) nach finanzwirksamen Rücklagen		75.618,45	0,00	75.618,45
- Zuweisungen und Umbuchungen an investive Vorhaben			125.174,99	-125.174,99
+ Rückführungen und Umbuchungen von investiven Vorhaben		96.063,23		96.063,23
H4 kumuliertes Haushaltspotential (Eigenmittel) Endbestand		171.681,68	125.174,99	46.506,69
Information 2 - Abwicklungsbuchung				
H4VJ	Haushaltspotential Rücklage (HP-RL) Anfangsbestand (=Endbestand HP-RL Vorjahr Konto 935077)			19.155,91
	Abwicklung HP-RL (Eigenmittel) - Buchungsbetrag			27.350,78
	Konto HP RL 935077, tatsächlicher Endbestand			46.506,69
	Kontrolle (H4 Berechnung zu HP-RL Konto)			0,00
Information 3 - Eigenmittel im Kassenbestand				
Kassenbestand "operativ"				
	Forderungen Teilsumme A			
	- Teilsummen a (kurzfristig) der Forderungen aus Beilage 3			65.637,63
	Verbindlichkeiten Teilsumme A			
	+ Teilsummen a (kurzfristig) der Verbindlichkeiten aus Beilage 3			75.698,12
Summe "Eigenmittel im Kassenbestand"				29.216,40

MVAG	Mittelverwendungs- und -aufbringungsgruppen	Mittelaufbringung	Mittelverwendung	Saldo
Information 4 - Zuführungen aus dem Detailnachweis				
Aufstellung aller Konten der KG 899 und KG 799 mit bzw. ohne PC				
	1/980000/799		29.111,76	
	Summe ohne PC		29.111,76	-29.111,76
	5/612100/799 PC 1 612100		96.063,23	
	6/212000/899 PC 1 212000	31.228,63		
	6/262000/899 PC 1 262000	29.111,76		
	6/870000/899 PC 1 870000	64.834,60		
	Summe mit PC	125.174,99	96.063,23	29.111,76

Ergebnis- und Finanzierungsrechnung Detailnachweis

		MVAG	MVAG	VCQU	Ergebnisrechnung			Finanzierungsrechnung		
		EH	FH		RA 2024	VA 2024	RA - VA	RA 2024	VA 2024	RA - VA
0 Vertretungskörper und allgemeine Verwaltung										
00	Gewählte Gemeindeorgane									
000	Gewählte Gemeindeorgane									
000000	Gewähler Gemeindeorgane									
Operative Gebarung										
SU 21 / 31	Summe Erträge / Einzahlungen operative Gebarung				0,00	0,00	0,00	0,00	0,00	0,00
1/000000-640000	Beratungskosten	2222	3222	24	5.210,00	5.000,00	210,00	5.210,00	5.000,00	210,00
1/000000-670000	Versicherung Gemeinderat	2222	3222	24	593,46	500,00	93,46	593,46	500,00	93,46
1/000000-721000	Gemeinderat Bezüge	2225	3225	22	138.890,70	127.200,00	11.690,70	138.890,70	127.200,00	11.690,70
1/000000-721100	PK-Beitrag Bgm. Bauer	2225	3225	22	1.525,88	4.900,00	-3.374,12	1.525,88	4.900,00	-3.374,12
1/000000-757000	Schulung der Gemeindefunktionäre	2234	3234	27	5.159,20	4.800,00	359,20	5.159,20	4.800,00	359,20
1/000000-760000	Bgm. Witwenpension	2234	3234	21	13.244,84	12.100,00	1.144,84	13.244,84	12.100,00	1.144,84
SU 22 / 32	Summe Aufwendungen / Auszahlungen operative Gebarung				164.624,08	154.500,00	10.124,08	164.624,08	154.500,00	10.124,08
SA 0 / SA 1	(0) Nettoergebnis (21 - 22) / (1) Geldfluss operative Gebarung (31 - 32)				-164.624,08	-154.500,00	-10.124,08	-164.624,08	-154.500,00	-10.124,08
SU 23	Summe Haushaltsrücklagen				0,00	0,00	0,00	0,00	0,00	0,00
SA00	Nettoergebnis nach Zuw./Entn. Haushaltsrücklagen (Saldo 0 +/- SU23)				-164.624,08	-154.500,00	-10.124,08			
Investive Gebarung										
SU 33	Summe Einzahlungen investive Gebarung							0,00	0,00	0,00
SU 34	Summe Auszahlungen investive Gebarung							0,00	0,00	0,00
SA2	Saldo (2) Geldfluss aus der Investiven Gebarung (33 - 34)							0,00	0,00	0,00
SA3	Saldo (3) Nettofinanzierungssaldo (Saldo 1 + Saldo 2)							-164.624,08	-154.500,00	-10.124,08
Finanzierungstätigkeit										
SU 35	Summe Einzahlungen aus der Finanzierungstätigkeit							0,00	0,00	0,00
SU 36	Summe Auszahlungen aus der Finanzierungstätigkeit							0,00	0,00	0,00
SA4	Saldo (4) Geldfluss aus der Finanzierungstätigkeit (35 - 36)							0,00	0,00	0,00
SA5	Saldo (5) Geldfluss aus der voranschlagswirksamen Gebarung (Saldo 3 + Saldo 4)							-164.624,08	-154.500,00	-10.124,08
01	Hauptverwaltung									
010	Zentralamt									
010000	Zentralamt									
Operative Gebarung										
2/010000+808010	Erlöse Chronik/Radierung	2116	3116	16	1.399,00	1.000,00	399,00	1.419,00	1.000,00	419,00
2/010000+811000	Baurechtszinsen	2115	3115	14	9.366,84	9.500,00	-133,16	9.366,84	9.500,00	-133,16
2/010000+813000	Erträge aus der Auflösung von Investitionszuschüssen (Kapitaltransfers)	2127			2.739,67	2.700,00	39,67	0,00	0,00	0,00
2/010000+816000	Kopien, Ko.Ersatz Statistik	2114	3114	13	121,94	100,00	21,94	121,94	100,00	21,94

		MVAG			Ergebnisrechnung			Finanzierungsrechnung		
		MVAG	MVAG	VCQU	RA 2024	VA 2024	RA - VA	RA 2024	VA 2024	RA - VA
		EH	FH							
2/010000+816040	Vergütung zu Kosten all. Verwaltung (010 incl. Bezüge GR)	2114	3114	13	81.478,18	73.500,00	7.978,18	81.478,18	73.500,00	7.978,18
2/010000+816050	Vergütung zu Verwaltung (Darlehen Nr. 1 Amtshaus)	2114	3114	13	6.291,57	15.500,00	-9.208,43	6.291,57	15.500,00	-9.208,43
2/010000+829000	Sonstige Einnahmen	2116	3116	18	0,00	2.000,00	-2.000,00	0,00	2.000,00	-2.000,00
2/010000+829010	E-Tankstelle Umsatzvergütung	2116	3116	18	2.989,79	7.000,00	-4.010,21	3.034,56	7.000,00	-3.965,44
2/010000+861100	Zinsenzuschuss	2121	3121	15	4.725,00	1.200,00	3.525,00	4.725,00	1.200,00	3.525,00
2/010000+863000	AMS Beitrag Altersteilzeit	2121	3121	15	6.166,28	6.000,00	166,28	6.166,28	6.000,00	166,28
SU 21 / 31	Summe Erträge / Einzahlungen operative Gebarung				115.278,27	118.500,00	-3.221,73	112.603,37	115.800,00	-3.196,63
1/010000-400000	Geringwertige Wirtschaftsgüter	2221	3221	23	720,43	0,00	720,43	720,43	0,00	720,43
1/010000-454000	Reinigung	2221	3221	23	991,84	700,00	291,84	991,84	700,00	291,84
1/010000-456000	Büromaterial	2221	3221	23	3.353,79	3.500,00	-146,21	3.353,79	3.500,00	-146,21
1/010000-457000	Gesetzblätter, Fachbücher, Abo Zeitschriften	2221	3221	23	18,90	100,00	-81,10	18,90	100,00	-81,10
1/010000-510000	Bezüge Angestellte	2211	3211	20	103.617,64	105.800,00	-2.182,36	103.617,64	105.800,00	-2.182,36
1/010000-511000	Bezüge Arbeiter	2211	3211	20	12.266,03	12.200,00	66,03	12.266,03	12.200,00	66,03
1/010000-580000	Dienstgeberbeiträge zum Ausgleichsfonds für Familienbeihilfen	2212	3212	20	4.185,75	4.400,00	-214,25	4.185,75	4.400,00	-214,25
1/010000-582000	SV-DG	2212	3212	20	22.175,45	22.900,00	-724,55	22.175,45	22.900,00	-724,55
1/010000-582100	MV-Beiträge	2212	3212	20	1.591,36	1.700,00	-108,64	1.591,36	1.700,00	-108,64
1/010000-592000	Dotierung von Rückstellungen für Jubiläumszuwendungen	2214			3.284,40	3.900,00	-615,60	0,00	0,00	0,00
1/010000-600000	Strom (EVN Stromtankstelle u. Hauptplatz) u. Amtsgebäude	2222	3222	24	3.087,25	5.000,00	-1.912,75	3.087,25	5.000,00	-1.912,75
1/010000-600001	18709818 Wienerstraße 15 Gemeinde	2222	3222		545,11	0,00	545,11	545,11	0,00	545,11
1/010000-616000	Instandhaltung	2224	3224	24	6.019,78	9.000,00	-2.980,22	6.019,78	9.000,00	-2.980,22
1/010000-630000	Portogebühren	2222	3222	24	21.797,42	17.000,00	4.797,42	21.797,42	17.000,00	4.797,42
1/010000-631000	Telefongebühren/Internet	2222	3222	24	3.252,41	3.000,00	252,41	3.252,41	3.000,00	252,41
1/010000-650000	Zinsen Darlehen	2241	3241	25	7.417,81	4.700,00	2.717,81	7.417,81	4.700,00	2.717,81
1/010000-670000	Versicherung	2222	3222	24	10.233,24	10.700,00	-466,76	10.233,24	10.700,00	-466,76
1/010000-680000	Planmäßige Abschreibung	2226			40.239,29	39.900,00	339,29	0,00	0,00	0,00
1/010000-700000	Betriebskosten Gedesag	2223	3223	24	23.940,69	17.400,00	6.540,69	23.940,69	17.400,00	6.540,69
1/010000-710000	Steuern und Abgaben (Grunderwerbssteuer Baurecht Wohnungseigentum)	2225	3225	24	1.768,45	2.000,00	-231,55	1.768,45	2.000,00	-231,55
1/010000-711000	Gebühren für die Benützung von Gemeindeeinrichtungen und Anlagen gemäß FAG	2225	3225	24	1.479,56	1.200,00	279,56	1.479,56	1.200,00	279,56
1/010000-724000	Reisegebühren Bedienstete	2225	3225	24	827,37	2.000,00	-1.172,63	1.827,37	2.000,00	-172,63
1/010000-728000	Kosten Lohnverrechnung	2225	3225	24	8.804,39	6.500,00	2.304,39	8.804,39	6.500,00	2.304,39

		MVAG			Ergebnisrechnung			Finanzierungsrechnung		
		EH	FH	VCQU	RA 2024	VA 2024	RA - VA	RA 2024	VA 2024	RA - VA
1/010000-728010	Kosten Beerdigungen (Kränze usw.)	2225	3225	24	260,00	0,00	260,00	260,00	0,00	260,00
SU 22 / 32	Summe Aufwendungen / Auszahlungen operative Gebarung				281.878,36	273.600,00	8.278,36	239.354,67	229.800,00	9.554,67
SA 0 / SA 1	(0) Nettoergebnis (21 - 22) / (1) Geldfluss operative Gebarung (31 - 32)				-166.600,09	-155.100,00	-11.500,09	-126.751,30	-114.000,00	-12.751,30
SU 23	Summe Haushaltsrücklagen				0,00	0,00	0,00	0,00	0,00	0,00
SA00	Nettoergebnis nach Zuw./Entn. Haushaltsrücklagen (Saldo 0 +/- SU23)				-166.600,09	-155.100,00	-11.500,09			
Investive Gebarung										
SU 33	Summe Einzahlungen investive Gebarung							0,00	0,00	0,00
1/010000-042000	Server u. Laptops		3415	2 41	0,00	0,00	0,00	1.170,29	0,00	1.170,29
1/010000-070000	Aktivierungsfähige Rechte (immaterielle Vermögenswerte)		3411	2 42	0,00	0,00	0,00	1.818,00	0,00	1.818,00
SU 34	Summe Auszahlungen investive Gebarung							2.988,29	0,00	2.988,29
SA2	Saldo (2) Geldfluss aus der Investiven Gebarung (33 - 34)							-2.988,29	0,00	-2.988,29
SA3	Saldo (3) Nettofinanzierungssaldo (Saldo 1 + Saldo 2)							-129.739,59	-114.000,00	-15.739,59
Finanzierungstätigkeit										
SU 35	Summe Einzahlungen aus der Finanzierungstätigkeit							0,00	0,00	0,00
1/010000-346000	Tilgung Darlehen		3614	65	0,00	0,00	0,00	23.333,34	23.300,00	33,34
1/010000-347000	Investitionsdarlehen von Unternehmen (ohne Finanzunternehmen) und anderen		3613	65	0,00	0,00	0,00	677,76	600,00	77,76
SU 36	Summe Auszahlungen aus der Finanzierungstätigkeit							24.011,10	23.900,00	111,10
SA4	Saldo (4) Geldfluss aus der Finanzierungstätigkeit (35 - 36)							-24.011,10	-23.900,00	-111,10
SA5	Saldo (5) Geldfluss aus der voranschlagswirksamen Gebarung (Saldo 3 + Saldo 4)							-153.750,69	-137.900,00	-15.850,69
015	Pressestelle, Amtsblatt und Öffentlichkeitsarbeit									
015000	Pressestelle, Amtsblatt und Öffentlichkeitsarbeit									
Operative Gebarung										
SU 21 / 31	Summe Erträge / Einzahlungen operative Gebarung				0,00	0,00	0,00	0,00	0,00	0,00
1/015000-457000	Gemeindezeitung u. Postwürfe	2221	3221	23	25.485,60	20.000,00	5.485,60	25.485,60	20.000,00	5.485,60
SU 22 / 32	Summe Aufwendungen / Auszahlungen operative Gebarung				25.485,60	20.000,00	5.485,60	25.485,60	20.000,00	5.485,60
SA 0 / SA 1	(0) Nettoergebnis (21 - 22) / (1) Geldfluss operative Gebarung (31 - 32)				-25.485,60	-20.000,00	-5.485,60	-25.485,60	-20.000,00	-5.485,60
SU 23	Summe Haushaltsrücklagen				0,00	0,00	0,00	0,00	0,00	0,00
SA00	Nettoergebnis nach Zuw./Entn. Haushaltsrücklagen (Saldo 0 +/- SU23)				-25.485,60	-20.000,00	-5.485,60			
Investive Gebarung										
SU 33	Summe Einzahlungen investive Gebarung							0,00	0,00	0,00
SU 34	Summe Auszahlungen investive Gebarung							0,00	0,00	0,00
SA2	Saldo (2) Geldfluss aus der Investiven Gebarung (33 - 34)							0,00	0,00	0,00
SA3	Saldo (3) Nettofinanzierungssaldo (Saldo 1 + Saldo 2)							-25.485,60	-20.000,00	-5.485,60
Finanzierungstätigkeit										
SU 35	Summe Einzahlungen aus der Finanzierungstätigkeit							0,00	0,00	0,00

	MVAG	MVAG	VCQU	Ergebnisrechnung			Finanzierungsrechnung				
				EH	FH	RA 2024	VA 2024	RA - VA	RA 2024	VA 2024	RA - VA
SU 36											
SA4											
SA5											
016											
016000											
Operative Gebarung											
SU 21 / 31											
1/016000-680000											
SU 22 / 32											
SA 0 / SA 1											
SU 23											
SA00											
Investive Gebarung											
SU 33											
SU 34											
SA2											
SA3											
Finanzierungstätigkeit											
SU 35											
SU 36											
SA4											
SA5											
019											
019000											
Operative Gebarung											
SU 21 / 31											
1/019000-723000											
1/019000-723100											
1/019000-723200											
1/019000-723300											
SU 22 / 32											
SA 0 / SA 1											
SU 23											
SA00											
Investive Gebarung											
SU 33											

		MVAG			Ergebnisrechnung			Finanzierungsrechnung		
		EH	FH	VCQU	RA 2024	VA 2024	RA - VA	RA 2024	VA 2024	RA - VA
SU 34	Summe Auszahlungen investive Gebarung							0,00	0,00	0,00
SA2	Saldo (2) Geldfluss aus der Investiven Gebarung (33 – 34)							0,00	0,00	0,00
SA3	Saldo (3) Nettofinanzierungssaldo (Saldo 1 + Saldo 2)							-13.802,82	-10.000,00	-3.802,82
Finanzierungstätigkeit										
SU 35	Summe Einzahlungen aus der Finanzierungstätigkeit							0,00	0,00	0,00
SU 36	Summe Auszahlungen aus der Finanzierungstätigkeit							0,00	0,00	0,00
SA4	Saldo (4) Geldfluss aus der Finanzierungstätigkeit (35 – 36)							0,00	0,00	0,00
SA5	Saldo (5) Geldfluss aus der voranschlagswirksamen Gebarung (Saldo 3 + Saldo 4)							-13.802,82	-10.000,00	-3.802,82
02 Hauptverwaltung										
022 Standesamt										
022000 Standesamt										
Operative Gebarung										
SU 21 / 31	Summe Erträge / Einzahlungen operative Gebarung				0,00	0,00	0,00	0,00	0,00	0,00
1/022000-752000	Beitrag Standes- u. Staatsbürgersch. Verband	2231	3231	26	11.438,05	11.300,00	138,05	11.438,05	11.300,00	138,05
SU 22 / 32	Summe Aufwendungen / Auszahlungen operative Gebarung				11.438,05	11.300,00	138,05	11.438,05	11.300,00	138,05
SA 0 / SA 1	(0) Nettoergebnis (21 - 22) / (1) Geldfluss operative Gebarung (31 – 32)				-11.438,05	-11.300,00	-138,05	-11.438,05	-11.300,00	-138,05
SU 23	Summe Haushaltsrücklagen				0,00	0,00	0,00	0,00	0,00	0,00
SA00	Nettoergebnis nach Zuw./Entn. Haushaltsrücklagen (Saldo 0 +/- SU23)				-11.438,05	-11.300,00	-138,05			
Investive Gebarung										
SU 33	Summe Einzahlungen investive Gebarung							0,00	0,00	0,00
SU 34	Summe Auszahlungen investive Gebarung							0,00	0,00	0,00
SA2	Saldo (2) Geldfluss aus der Investiven Gebarung (33 – 34)							0,00	0,00	0,00
SA3	Saldo (3) Nettofinanzierungssaldo (Saldo 1 + Saldo 2)							-11.438,05	-11.300,00	-138,05
Finanzierungstätigkeit										
SU 35	Summe Einzahlungen aus der Finanzierungstätigkeit							0,00	0,00	0,00
SU 36	Summe Auszahlungen aus der Finanzierungstätigkeit							0,00	0,00	0,00
SA4	Saldo (4) Geldfluss aus der Finanzierungstätigkeit (35 – 36)							0,00	0,00	0,00
SA5	Saldo (5) Geldfluss aus der voranschlagswirksamen Gebarung (Saldo 3 + Saldo 4)							-11.438,05	-11.300,00	-138,05
024 Wahlamt										
024000 Wahlamt										
Operative Gebarung										
2/024000+816000	Ersätze für Wahlen	2114	3114	13	4.218,82	3.500,00	718,82	4.218,82	3.500,00	718,82
SU 21 / 31	Summe Erträge / Einzahlungen operative Gebarung				4.218,82	3.500,00	718,82	4.218,82	3.500,00	718,82

		MVAG			Ergebnisrechnung			Finanzierungsrechnung		
		EH	FH	VCQU	RA 2024	VA 2024	RA - VA	RA 2024	VA 2024	RA - VA
1/024000-580000	Dienstgeberbeiträge zum Ausgleichsfonds für Familienbeihilfen	2212	3212	20	537,88	1.900,00	-1.362,12	537,88	1.900,00	-1.362,12
1/024000-582000	Sonstige Dienstgeberbeiträge zur sozialen Sicherheit	2212	3212	20	2.722,60	5.700,00	-2.977,40	2.722,60	5.700,00	-2.977,40
1/024000-582100	Sonstige Dienstgeberbeiträge zur sozialen Sicherheit	2212	3212	20	133,60	200,00	-66,40	133,60	200,00	-66,40
1/024000-728000	Wahlen (Kosten Lohnverrechnung u. Gemdat)	2225	3225	24	21.428,91	22.700,00	-1.271,09	21.428,91	22.700,00	-1.271,09
SU 22 / 32	Summe Aufwendungen / Auszahlungen operative Gebarung				24.822,99	30.500,00	-5.677,01	24.822,99	30.500,00	-5.677,01
SA 0 / SA 1	(0) Nettoergebnis (21 - 22) / (1) Geldfluss operative Gebarung (31 - 32)				-20.604,17	-27.000,00	6.395,83	-20.604,17	-27.000,00	6.395,83
SU 23	Summe Haushaltsrücklagen				0,00	0,00	0,00	0,00	0,00	0,00
SA00	Nettoergebnis nach Zuw./Entn. Haushaltsrücklagen (Saldo 0 +/- SU23)				-20.604,17	-27.000,00	6.395,83			
Investive Gebarung										
SU 33	Summe Einzahlungen investive Gebarung							0,00	0,00	0,00
1/024000-070000	Aktivierungsfähige Rechte (immaterielle Vermögenswerte)		3411	2 42	0,00	0,00	0,00	0,00	300,00	-300,00
SU 34	Summe Auszahlungen investive Gebarung							0,00	300,00	-300,00
SA2	Saldo (2) Geldfluss aus der Investiven Gebarung (33 - 34)							0,00	-300,00	300,00
SA3	Saldo (3) Nettofinanzierungssaldo (Saldo 1 + Saldo 2)							-20.604,17	-27.300,00	6.695,83
Finanzierungstätigkeit										
SU 35	Summe Einzahlungen aus der Finanzierungstätigkeit							0,00	0,00	0,00
SU 36	Summe Auszahlungen aus der Finanzierungstätigkeit							0,00	0,00	0,00
SA4	Saldo (4) Geldfluss aus der Finanzierungstätigkeit (35 - 36)							0,00	0,00	0,00
SA5	Saldo (5) Geldfluss aus der voranschlagswirksamen Gebarung (Saldo 3 + Saldo 4)							-20.604,17	-27.300,00	6.695,83
03 Bauverwaltung										
031 Amt für Raumordnung und Raumplanung										
031000 Amt für Raumordnung und Raumplanung										
Operative Gebarung										
2/031000+861000	Transfers von Ländern, Landesfonds und Landeskammern	2121	3121		1.600,00	0,00	1.600,00	1.600,00	0,00	1.600,00
SU 21 / 31	Summe Erträge / Einzahlungen operative Gebarung				1.600,00	0,00	1.600,00	1.600,00	0,00	1.600,00
1/031000-680000	Planmäßige Abschreibung	2226			3.689,13	2.900,00	789,13	0,00	0,00	0,00
SU 22 / 32	Summe Aufwendungen / Auszahlungen operative Gebarung				3.689,13	2.900,00	789,13	0,00	0,00	0,00
SA 0 / SA 1	(0) Nettoergebnis (21 - 22) / (1) Geldfluss operative Gebarung (31 - 32)				-2.089,13	-2.900,00	810,87	1.600,00	0,00	1.600,00
SU 23	Summe Haushaltsrücklagen				0,00	0,00	0,00	0,00	0,00	0,00
SA00	Nettoergebnis nach Zuw./Entn. Haushaltsrücklagen (Saldo 0 +/- SU23)				-2.089,13	-2.900,00	810,87			

	MVAG EH	MVAG FH	VCQU	Ergebnisrechnung			Finanzierungsrechnung		
				RA 2024	VA 2024	RA - VA	RA 2024	VA 2024	RA - VA
Investive Gebarung									
SU 33	Summe Einzahlungen investive Gebarung						0,00	0,00	0,00
1/031000-070000			3411 2 42	0,00	0,00	0,00	5.724,00	10.000,00	-4.276,00
SU 34	Summe Auszahlungen investive Gebarung						5.724,00	10.000,00	-4.276,00
SA2	Saldo (2) Geldfluss aus der Investiven Gebarung (33 – 34)						-5.724,00	-10.000,00	4.276,00
SA3	Saldo (3) Nettofinanzierungssaldo (Saldo 1 + Saldo 2)						-4.124,00	-10.000,00	5.876,00
Finanzierungstätigkeit									
SU 35	Summe Einzahlungen aus der Finanzierungstätigkeit						0,00	0,00	0,00
SU 36	Summe Auszahlungen aus der Finanzierungstätigkeit						0,00	0,00	0,00
SA4	Saldo (4) Geldfluss aus der Finanzierungstätigkeit (35 – 36)						0,00	0,00	0,00
SA5	Saldo (5) Geldfluss aus der voranschlagswirksamen Gebarung (Saldo 3 + Saldo 4)						-4.124,00	-10.000,00	5.876,00
06 Sonstige Maßnahmen									
060	Beiträge an Verbände, Vereine oder sonstige Organisationen								
060000	Beiträge an Verbände, Vereine oder sonstige Organisationen								
Operative Gebarung									
SU 21 / 31	Summe Erträge / Einzahlungen operative Gebarung			0,00	0,00	0,00	0,00	0,00	0,00
1/060000-726000				22.659,16	20.000,00	2.659,16	22.659,16	20.000,00	2.659,16
SU 22 / 32	Summe Aufwendungen / Auszahlungen operative Gebarung			22.659,16	20.000,00	2.659,16	22.659,16	20.000,00	2.659,16
SA 0 / SA 1	(0) Nettoergebnis (21 - 22) / (1) Geldfluss operative Gebarung (31 – 32)			-22.659,16	-20.000,00	-2.659,16	-22.659,16	-20.000,00	-2.659,16
SU 23	Summe Haushaltsrücklagen			0,00	0,00	0,00	0,00	0,00	0,00
SA00	Nettoergebnis nach Zuw./Entn. Haushaltsrücklagen (Saldo 0 +/- SU23)			-22.659,16	-20.000,00	-2.659,16			
Investive Gebarung									
SU 33	Summe Einzahlungen investive Gebarung						0,00	0,00	0,00
SU 34	Summe Auszahlungen investive Gebarung						0,00	0,00	0,00
SA2	Saldo (2) Geldfluss aus der Investiven Gebarung (33 – 34)						0,00	0,00	0,00
SA3	Saldo (3) Nettofinanzierungssaldo (Saldo 1 + Saldo 2)						-22.659,16	-20.000,00	-2.659,16
Finanzierungstätigkeit									
SU 35	Summe Einzahlungen aus der Finanzierungstätigkeit						0,00	0,00	0,00
SU 36	Summe Auszahlungen aus der Finanzierungstätigkeit						0,00	0,00	0,00
SA4	Saldo (4) Geldfluss aus der Finanzierungstätigkeit (35 – 36)						0,00	0,00	0,00
SA5	Saldo (5) Geldfluss aus der voranschlagswirksamen Gebarung (Saldo 3 + Saldo 4)						-22.659,16	-20.000,00	-2.659,16

		MVAG			Ergebnisrechnung			Finanzierungsrechnung		
		EH	FH	VCQU	RA 2024	VA 2024	RA - VA	RA 2024	VA 2024	RA - VA
061	Sonstige Subventionen									
061000	Sonstige Subventionen									
Operative Gebarung										
SU 21 / 31	Summe Erträge / Einzahlungen operative Gebarung				0,00	0,00	0,00	0,00	0,00	0,00
1/061000-757000	Heizkostenzuschuss	2234	3234	27	4.725,00	0,00	4.725,00	4.725,00	0,00	4.725,00
1/061000-757010	Schulstartgeld	2234	3234	27	4.800,00	2.500,00	2.300,00	4.745,00	2.500,00	2.245,00
1/061000-757020	Sonstige Subventionen	2234	3234	27	35.576,20	30.000,00	5.576,20	35.576,20	30.000,00	5.576,20
SU 22 / 32	Summe Aufwendungen / Auszahlungen operative Gebarung				45.101,20	32.500,00	12.601,20	45.046,20	32.500,00	12.546,20
SA 0 / SA 1	(0) Nettoergebnis (21 - 22) / (1) Geldfluss operative Gebarung (31 - 32)				-45.101,20	-32.500,00	-12.601,20	-45.046,20	-32.500,00	-12.546,20
SU 23	Summe Haushaltsrücklagen				0,00	0,00	0,00	0,00	0,00	0,00
SA00	Nettoergebnis nach Zuw./Entn. Haushaltsrücklagen (Saldo 0 +/- SU23)				-45.101,20	-32.500,00	-12.601,20			
Investive Gebarung										
SU 33	Summe Einzahlungen investive Gebarung							0,00	0,00	0,00
SU 34	Summe Auszahlungen investive Gebarung							0,00	0,00	0,00
SA2	Saldo (2) Geldfluss aus der Investiven Gebarung (33 - 34)							0,00	0,00	0,00
SA3	Saldo (3) Nettofinanzierungssaldo (Saldo 1 + Saldo 2)							-45.046,20	-32.500,00	-12.546,20
Finanzierungstätigkeit										
SU 35	Summe Einzahlungen aus der Finanzierungstätigkeit							0,00	0,00	0,00
SU 36	Summe Auszahlungen aus der Finanzierungstätigkeit							0,00	0,00	0,00
SA4	Saldo (4) Geldfluss aus der Finanzierungstätigkeit (35 - 36)							0,00	0,00	0,00
SA5	Saldo (5) Geldfluss aus der voranschlagswirksamen Gebarung (Saldo 3 + Saldo 4)							-45.046,20	-32.500,00	-12.546,20
09	Personalbetreuung									
091	Personalausbildung und Personalfortbildung									
091000	Personalausbildung und Personalfortbildung									
Operative Gebarung										
SU 21 / 31	Summe Erträge / Einzahlungen operative Gebarung				0,00	0,00	0,00	0,00	0,00	0,00
1/091000-729000	Schulunge, Fortbildung, Seminare	2225	3225	24	7.151,40	3.000,00	4.151,40	7.151,40	3.000,00	4.151,40
SU 22 / 32	Summe Aufwendungen / Auszahlungen operative Gebarung				7.151,40	3.000,00	4.151,40	7.151,40	3.000,00	4.151,40
SA 0 / SA 1	(0) Nettoergebnis (21 - 22) / (1) Geldfluss operative Gebarung (31 - 32)				-7.151,40	-3.000,00	-4.151,40	-7.151,40	-3.000,00	-4.151,40
SU 23	Summe Haushaltsrücklagen				0,00	0,00	0,00	0,00	0,00	0,00
SA00	Nettoergebnis nach Zuw./Entn. Haushaltsrücklagen (Saldo 0 +/- SU23)				-7.151,40	-3.000,00	-4.151,40			
Investive Gebarung										
SU 33	Summe Einzahlungen investive Gebarung							0,00	0,00	0,00
SU 34	Summe Auszahlungen investive Gebarung							0,00	0,00	0,00
SA2	Saldo (2) Geldfluss aus der Investiven Gebarung (33 - 34)							0,00	0,00	0,00
SA3	Saldo (3) Nettofinanzierungssaldo (Saldo 1 + Saldo 2)							-7.151,40	-3.000,00	-4.151,40

		MVAG	MVAG	VCQU	Ergebnisrechnung			Finanzierungsrechnung		
		EH	FH		RA 2024	VA 2024	RA - VA	RA 2024	VA 2024	RA - VA
Finanzierungstätigkeit										
SU 35	Summe Einzahlungen aus der Finanzierungstätigkeit							0,00	0,00	0,00
SU 36	Summe Auszahlungen aus der Finanzierungstätigkeit							0,00	0,00	0,00
SA4	Saldo (4) Geldfluss aus der Finanzierungstätigkeit (35 – 36)							0,00	0,00	0,00
SA5	Saldo (5) Geldfluss aus der voranschlagswirksamen Gebarung (Saldo 3 + Saldo 4)							-7.151,40	-3.000,00	-4.151,40
094 Gemeinschaftspflege										
094000 Gemeinschaftspflege										
Operative Gebarung										
SU 21 / 31	Summe Erträge / Einzahlungen operative Gebarung				0,00	0,00	0,00	0,00	0,00	0,00
1/094000-723000	Gemeinschaftspflege	2225	3225	24	4.670,90	1.700,00	2.970,90	4.670,90	1.700,00	2.970,90
SU 22 / 32	Summe Aufwendungen / Auszahlungen operative Gebarung				4.670,90	1.700,00	2.970,90	4.670,90	1.700,00	2.970,90
SA 0 / SA 1	(0) Nettoergebnis (21 - 22) / (1) Geldfluss operative Gebarung (31 – 32)				-4.670,90	-1.700,00	-2.970,90	-4.670,90	-1.700,00	-2.970,90
SU 23	Summe Haushaltsrücklagen				0,00	0,00	0,00	0,00	0,00	0,00
SA00	Nettoergebnis nach Zuw./Entn. Haushaltsrücklagen (Saldo 0 +/- SU23)				-4.670,90	-1.700,00	-2.970,90			
Investive Gebarung										
SU 33	Summe Einzahlungen investive Gebarung							0,00	0,00	0,00
SU 34	Summe Auszahlungen investive Gebarung							0,00	0,00	0,00
SA2	Saldo (2) Geldfluss aus der Investiven Gebarung (33 – 34)							0,00	0,00	0,00
SA3	Saldo (3) Nettofinanzierungssaldo (Saldo 1 + Saldo 2)							-4.670,90	-1.700,00	-2.970,90
Finanzierungstätigkeit										
SU 35	Summe Einzahlungen aus der Finanzierungstätigkeit							0,00	0,00	0,00
SU 36	Summe Auszahlungen aus der Finanzierungstätigkeit							0,00	0,00	0,00
SA4	Saldo (4) Geldfluss aus der Finanzierungstätigkeit (35 – 36)							0,00	0,00	0,00
SA5	Saldo (5) Geldfluss aus der voranschlagswirksamen Gebarung (Saldo 3 + Saldo 4)							-4.670,90	-1.700,00	-2.970,90

		MVAG	MVAG	VCQU	Ergebnisrechnung			Finanzierungsrechnung		
		EH	FH		RA 2024	VA 2024	RA - VA	RA 2024	VA 2024	RA - VA
1 Öffentliche Ordnung und Sicherheit										
13	Sonderpolizei									
131	Bau- und Feuerpolizei									
131000	Bau- und Feuerpolizei									
Operative Gebarung										
2/131000+816000	Ersatz der Sachverständigenhonorare	2114	3114	13	4.526,44	8.000,00	-3.473,56	4.772,52	8.000,00	-3.227,48
SU 21 / 31	Summe Erträge / Einzahlungen operative Gebarung				4.526,44	8.000,00	-3.473,56	4.772,52	8.000,00	-3.227,48
1/131000-640000	Sachverständigenhonorare	2222	3222	24	15.868,32	10.000,00	5.868,32	13.384,32	10.000,00	3.384,32
SU 22 / 32	Summe Aufwendungen / Auszahlungen operative Gebarung				15.868,32	10.000,00	5.868,32	13.384,32	10.000,00	3.384,32
SA 0 / SA 1	(0) Nettoergebnis (21 - 22) / (1) Geldfluss operative Gebarung (31 - 32)				-11.341,88	-2.000,00	-9.341,88	-8.611,80	-2.000,00	-6.611,80
SU 23	Summe Haushaltsrücklagen				0,00	0,00	0,00	0,00	0,00	0,00
SA00	Nettoergebnis nach Zuw./Entn. Haushaltsrücklagen (Saldo 0 +/- SU23)				-11.341,88	-2.000,00	-9.341,88			
Investive Gebarung										
SU 33	Summe Einzahlungen investive Gebarung							0,00	0,00	0,00
SU 34	Summe Auszahlungen investive Gebarung							0,00	0,00	0,00
SA2	Saldo (2) Geldfluss aus der Investiven Gebarung (33 - 34)							0,00	0,00	0,00
SA3	Saldo (3) Nettofinanzierungssaldo (Saldo 1 + Saldo 2)							-8.611,80	-2.000,00	-6.611,80
Finanzierungstätigkeit										
SU 35	Summe Einzahlungen aus der Finanzierungstätigkeit							0,00	0,00	0,00
SU 36	Summe Auszahlungen aus der Finanzierungstätigkeit							0,00	0,00	0,00
SA4	Saldo (4) Geldfluss aus der Finanzierungstätigkeit (35 - 36)							0,00	0,00	0,00
SA5	Saldo (5) Geldfluss aus der voranschlagswirksamen Gebarung (Saldo 3 + Saldo 4)							-8.611,80	-2.000,00	-6.611,80
133	Veterinärpolizei									
133000	Veterinärpolizei									
Operative Gebarung										
2/133000+808000	Erlöse für Hundemarken	2116	3116	16	40,00	100,00	-60,00	40,00	100,00	-60,00
SU 21 / 31	Summe Erträge / Einzahlungen operative Gebarung				40,00	100,00	-60,00	40,00	100,00	-60,00
SU 22 / 32	Summe Aufwendungen / Auszahlungen operative Gebarung				0,00	0,00	0,00	0,00	0,00	0,00
SA 0 / SA 1	(0) Nettoergebnis (21 - 22) / (1) Geldfluss operative Gebarung (31 - 32)				40,00	100,00	-60,00	40,00	100,00	-60,00
SU 23	Summe Haushaltsrücklagen				0,00	0,00	0,00	0,00	0,00	0,00
SA00	Nettoergebnis nach Zuw./Entn. Haushaltsrücklagen (Saldo 0 +/- SU23)				40,00	100,00	-60,00			
Investive Gebarung										
SU 33	Summe Einzahlungen investive Gebarung							0,00	0,00	0,00
SU 34	Summe Auszahlungen investive Gebarung							0,00	0,00	0,00
SA2	Saldo (2) Geldfluss aus der Investiven Gebarung (33 - 34)							0,00	0,00	0,00

		MVAG MVAG VCQU			Ergebnisrechnung			Finanzierungsrechnung		
		EH	FH		RA 2024	VA 2024	RA - VA	RA 2024	VA 2024	RA - VA
SA3	Saldo (3) Nettofinanzierungssaldo (Saldo 1 + Saldo 2)							40,00	100,00	-60,00
Finanzierungstätigkeit										
SU 35	Summe Einzahlungen aus der Finanzierungstätigkeit							0,00	0,00	0,00
SU 36	Summe Auszahlungen aus der Finanzierungstätigkeit							0,00	0,00	0,00
SA4	Saldo (4) Geldfluss aus der Finanzierungstätigkeit (35 – 36)							0,00	0,00	0,00
SA5	Saldo (5) Geldfluss aus der voranschlagswirksamen Gebarung (Saldo 3 + Saldo 4)							40,00	100,00	-60,00
16 Feuerwehrwesen										
164 Förderung der Brandbekämpfung und Brandverhütung										
164000 Förderung der Brandbekämpfung und Brandverhütung										
Operative Gebarung										
2/164000+813000	Erträge aus der Auflösung von Investitionszuschüssen (Kapitaltransfers)		2127		5.152,73	5.200,00	-47,27	0,00	0,00	0,00
SU 21 / 31	Summe Erträge / Einzahlungen operative Gebarung				5.152,73	5.200,00	-47,27	0,00	0,00	0,00
1/164000-453000	Feuerwehr Aufwandsvergütung 100,-- pro FF-Mann	2221	3221	23	18.032,47	10.000,00	8.032,47	12.171,10	10.000,00	2.171,10
1/164000-617000	FF Stettenhof Reparaturen und Instandhaltung	2224	3224	24	6.459,60	8.000,00	-1.540,40	6.459,60	8.000,00	-1.540,40
1/164000-617010	FF Gösing Reparaturen und Instandhaltung	2224	3224	24	5.772,48	8.000,00	-2.227,52	5.772,48	8.000,00	-2.227,52
1/164000-617020	FF Fels Reparaturen und Instandhaltung	2224	3224	24	18.599,85	8.000,00	10.599,85	18.599,85	8.000,00	10.599,85
1/164000-650000	Zinsen für Finanzschulden in Euro	2241	3241	25	270,68	0,00	270,68	270,68	0,00	270,68
1/164000-670000	Versicherung FF Fels	2222	3222	24	1.566,93	1.600,00	-33,07	1.566,93	1.600,00	-33,07
1/164000-670100	Versicherung FF Gösing	2222	3222	24	1.108,89	1.200,00	-91,11	1.108,89	1.200,00	-91,11
1/164000-670200	Versicherung FF Stettenhof	2222	3222	24	1.536,86	1.600,00	-63,14	1.536,86	1.600,00	-63,14
1/164000-680000	Planmäßige Abschreibung	2226			45.357,08	45.000,00	357,08	0,00	0,00	0,00
1/164000-711000	Gebühren für die Benützung von Gemeindeeinrichtungen und Anlagen gemäß FAG	2225	3225	24	2.532,96	1.700,00	832,96	2.532,96	1.700,00	832,96
1/164000-720000	Kostenbeitrag NÖ Landesfeuerwehrverband	2225	3225	24	550,66	0,00	550,66	550,66	0,00	550,66
1/164000-723400	Verköstigung	2225	3225	24	3.388,72	4.000,00	-611,28	3.388,72	4.000,00	-611,28
1/164000-726000	Beiträge Land und Abschnitt	2225	3225	24	1.662,28	1.500,00	162,28	1.662,28	1.500,00	162,28
SU 22 / 32	Summe Aufwendungen / Auszahlungen operative Gebarung				106.839,46	90.600,00	16.239,46	55.621,01	45.600,00	10.021,01
SA 0 / SA 1	(0) Nettoergebnis (21 - 22) / (1) Geldfluss operative Gebarung (31 – 32)				-101.686,73	-85.400,00	-16.286,73	-55.621,01	-45.600,00	-10.021,01
SU 23	Summe Haushaltsrücklagen				0,00	0,00	0,00	0,00	0,00	0,00
SA00	Nettoergebnis nach Zuw./Entn. Haushaltsrücklagen (Saldo 0 +/- SU23)				-101.686,73	-85.400,00	-16.286,73			
Investive Gebarung										
SU 33	Summe Einzahlungen investive Gebarung							0,00	0,00	0,00

		MVAG		VCQU	Ergebnisrechnung			Finanzierungsrechnung			
		EH	FH		RA 2024	VA 2024	RA - VA	RA 2024	VA 2024	RA - VA	
SU 34	Summe Auszahlungen investive Gebarung							0,00	0,00	0,00	
SA2	Saldo (2) Geldfluss aus der Investiven Gebarung (33 – 34)							0,00	0,00	0,00	
SA3	Saldo (3) Nettofinanzierungssaldo (Saldo 1 + Saldo 2)							-55.621,01	-45.600,00	-10.021,01	
Finanzierungstätigkeit											
SU 35	Summe Einzahlungen aus der Finanzierungstätigkeit							0,00	0,00	0,00	
1/164000-347000	Investitionsdarlehen von Unternehmen (ohne Finanzunternehmen) und anderen		3613	65	0,00	0,00	0,00	2.139,18	2.000,00	139,18	
SU 36	Summe Auszahlungen aus der Finanzierungstätigkeit							2.139,18	2.000,00	139,18	
SA4	Saldo (4) Geldfluss aus der Finanzierungstätigkeit (35 – 36)							-2.139,18	-2.000,00	-139,18	
SA5	Saldo (5) Geldfluss aus der voranschlagswirksamen Gebarung (Saldo 3 + Saldo 4)							-57.760,19	-47.600,00	-10.160,19	
18	Landesverteidigung										
180	Zivilschutz										
180000	Zivilschutz										
Operative Gebarung											
SU 21 / 31	Summe Erträge / Einzahlungen operative Gebarung				0,00	0,00	0,00	0,00	0,00	0,00	
1/180000-726000	Mitgliedsbeitrag Zivilschutz		2225	3225	24	509,67	500,00	9,67	509,67	500,00	9,67
SU 22 / 32	Summe Aufwendungen / Auszahlungen operative Gebarung				509,67	500,00	9,67	509,67	500,00	9,67	
SA 0 / SA 1	(0) Nettoergebnis (21 - 22) / (1) Geldfluss operative Gebarung (31 – 32)				-509,67	-500,00	-9,67	-509,67	-500,00	-9,67	
SU 23	Summe Haushaltsrücklagen				0,00	0,00	0,00	0,00	0,00	0,00	
SA00	Nettoergebnis nach Zuw./Entn. Haushaltsrücklagen (Saldo 0 +/- SU23)				-509,67	-500,00	-9,67				
Investive Gebarung											
SU 33	Summe Einzahlungen investive Gebarung							0,00	0,00	0,00	
SU 34	Summe Auszahlungen investive Gebarung							0,00	0,00	0,00	
SA2	Saldo (2) Geldfluss aus der Investiven Gebarung (33 – 34)							0,00	0,00	0,00	
SA3	Saldo (3) Nettofinanzierungssaldo (Saldo 1 + Saldo 2)							-509,67	-500,00	-9,67	
Finanzierungstätigkeit											
SU 35	Summe Einzahlungen aus der Finanzierungstätigkeit							0,00	0,00	0,00	
SU 36	Summe Auszahlungen aus der Finanzierungstätigkeit							0,00	0,00	0,00	
SA4	Saldo (4) Geldfluss aus der Finanzierungstätigkeit (35 – 36)							0,00	0,00	0,00	
SA5	Saldo (5) Geldfluss aus der voranschlagswirksamen Gebarung (Saldo 3 + Saldo 4)							-509,67	-500,00	-9,67	

		MVAG	MVAG	VCQU	Ergebnisrechnung			Finanzierungsrechnung		
		EH	FH		RA 2024	VA 2024	RA - VA	RA 2024	VA 2024	RA - VA
2 Unterricht, Erziehung, Sport und Wissenschaft										
21	Allgemeinbildender Unterricht									
211	Volksschulen									
211000	Volksschulen									
Operative Gebarung										
2/211000+810000	Mittagessen	2114	3114	13	7.796,50	16.000,00	-8.203,50	8.158,60	16.000,00	-7.841,40
2/211000+813000	Erträge aus der Auflösung von Investitionszuschüssen (Kapitaltransfers)	2127			11.131,20	8.700,00	2.431,20	0,00	0,00	0,00
2/211000+817000	Erträge aus der Auflösung von sonstigen Rückstellungen	2117			1.660,74	1.800,00	-139,26	0,00	0,00	0,00
2/211000+829000	Sonstige Einnahmen	2116	3116	18	24.967,42	0,00	24.967,42	24.967,42	0,00	24.967,42
2/211000+861100	Zinszuschuss	2121	3121	15	326,08	0,00	326,08	326,08	0,00	326,08
2/211000+863000	Transfers von sonstigen Trägern öffentlichen Rechts und Sozialversicherungsträgern	2121	3121	15	3.514,69	3.400,00	114,69	3.514,69	3.400,00	114,69
SU 21 / 31	Summe Erträge / Einzahlungen operative Gebarung				49.396,63	29.900,00	19.496,63	36.966,79	19.400,00	17.566,79
1/211000-400000	Geringwertige Wirtschaftsgüter	2221	3221	23	3.183,20	1.500,00	1.683,20	3.183,20	1.500,00	1.683,20
1/211000-430000	Mittagessen	2221	3221	23	7.603,80	16.000,00	-8.396,20	7.603,80	16.000,00	-8.396,20
1/211000-451000	Pellets/Heizung	2221	3221	23	10.744,07	10.000,00	744,07	10.744,07	10.000,00	744,07
1/211000-454000	Reinigung	2221	3221	23	5.372,76	4.500,00	872,76	5.372,76	4.500,00	872,76
1/211000-456000	Büromaterial	2221	3221	23	2.751,55	2.000,00	751,55	2.751,55	2.000,00	751,55
1/211000-457000	Gesetzblätter, Formulare	2221	3221	23	0,00	100,00	-100,00	0,00	100,00	-100,00
1/211000-459000	Sonstige Verbrauchsgüter	2221	3221	23	12.768,68	7.000,00	5.768,68	12.768,68	7.000,00	5.768,68
1/211000-510000	Bezüge Angestellte	2211	3211	20	7.576,26	7.400,00	176,26	7.576,26	7.400,00	176,26
1/211000-510100	Personalkosten f. VS/Personal NMS	2211	3211		6.964,28	0,00	6.964,28	5.473,62	0,00	5.473,62
1/211000-511000	Bezüge Arbeiter	2211	3211	20	60.068,66	51.400,00	8.668,66	60.068,66	51.400,00	8.668,66
1/211000-511100	Kosten VS Reinigung/Personal NMS	2211	3211		9.484,80	0,00	9.484,80	8.146,84	0,00	8.146,84
1/211000-566000	Zuwendungen aus Anlass von Dienstjubiläen	2212	3212		2.060,24	2.400,00	-339,76	2.060,24	2.400,00	-339,76
1/211000-580000	Dienstgeberbeiträge zum Ausgleichsfonds für Familienbeihilfen	2212	3212	20	2.527,14	2.300,00	227,14	2.527,14	2.300,00	227,14
1/211000-582000	SV-DG	2212	3212	20	15.706,01	14.300,00	1.406,01	15.706,01	14.300,00	1.406,01
1/211000-582100	MV-Beiträge	2212	3212	20	1.058,27	1.000,00	58,27	1.058,27	1.000,00	58,27
1/211000-592000	Dotierung von Rückstellungen für Jubiläumszuwendungen	2214			660,94	700,00	-39,06	0,00	0,00	0,00
1/211000-600000	15601861 Strom Schulkomplex_Anteil VS	2222	3222	24	4.800,76	10.000,00	-5.199,24	4.800,76	10.000,00	-5.199,24
1/211000-618000	Instandhaltung	2224	3224	24	18.093,06	15.000,00	3.093,06	17.207,27	15.000,00	2.207,27
1/211000-630000	Portogebühren	2222	3222	24	460,55	300,00	160,55	460,55	300,00	160,55

		MVAG			Ergebnisrechnung			Finanzierungsrechnung		
		EH	FH	VCQU	RA 2024	VA 2024	RA - VA	RA 2024	VA 2024	RA - VA
1/211000-631000	Telefongebühren	2222	3222	24	1.646,13	1.500,00	146,13	1.245,74	1.500,00	-254,26
1/211000-650000	Zinsen Darlehen	2241	3241	25	1.280,32	1.200,00	80,32	1.280,32	1.200,00	80,32
1/211000-670000	Versicherung	2222	3222	24	403,92	400,00	3,92	403,92	400,00	3,92
1/211000-680000	Planmäßige Abschreibung	2226			74.103,97	69.800,00	4.303,97	0,00	0,00	0,00
1/211000-711000	Gebühren für die Benützung von Gemeindeeinrichtungen und Anlagen gemäß FAG	2225	3225	24	4.679,92	2.700,00	1.979,92	4.679,92	2.700,00	1.979,92
1/211000-728000	Unterrichtsfilmbeitrag	2225	3225	24	595,39	600,00	-4,61	595,39	600,00	-4,61
SU 22 / 32	Summe Aufwendungen / Auszahlungen operative Gebarung				254.594,68	222.100,00	32.494,68	175.714,97	151.600,00	24.114,97
SA 0 / SA 1	(0) Nettoergebnis (21 - 22) / (1) Geldfluss operative Gebarung (31 - 32)				-205.198,05	-192.200,00	-12.998,05	-138.748,18	-132.200,00	-6.548,18
SU 23	Summe Haushaltsrücklagen				0,00	0,00	0,00	0,00	0,00	0,00
SA00	Nettoergebnis nach Zuw./Entn. Haushaltsrücklagen (Saldo 0 +/- SU23)				-205.198,05	-192.200,00	-12.998,05			
Investive Gebarung										
2/211000+301000	Förderung Schul-u. Kindergartenfond		3331	33	0,00	0,00	0,00	0,00	25.000,00	-25.000,00
SU 33	Summe Einzahlungen investive Gebarung							0,00	25.000,00	-25.000,00
1/211000-042000	Amts-, Betriebs- u. Geschäftsausstattung		3415	2 41	0,00	0,00	0,00	33.788,14	25.000,00	8.788,14
1/211000-070000	Aktivierungsfähige Rechte (immaterielle Vermögenswerte)		3411	2 42	0,00	0,00	0,00	536,00	500,00	36,00
SU 34	Summe Auszahlungen investive Gebarung							34.324,14	25.500,00	8.824,14
SA2	Saldo (2) Geldfluss aus der Investiven Gebarung (33 - 34)							-34.324,14	-500,00	-33.824,14
SA3	Saldo (3) Nettofinanzierungssaldo (Saldo 1 + Saldo 2)							-173.072,32	-132.700,00	-40.372,32
Finanzierungstätigkeit										
SU 35	Summe Einzahlungen aus der Finanzierungstätigkeit							0,00	0,00	0,00
1/211000-344000	Tilgung Darlehen		3611	64	0,00	0,00	0,00	12.826,68	12.900,00	-73,32
SU 36	Summe Auszahlungen aus der Finanzierungstätigkeit							12.826,68	12.900,00	-73,32
SA4	Saldo (4) Geldfluss aus der Finanzierungstätigkeit (35 - 36)							-12.826,68	-12.900,00	73,32
SA5	Saldo (5) Geldfluss aus der voranschlagswirksamen Gebarung (Saldo 3 + Saldo 4)							-185.899,00	-145.600,00	-40.299,00
212	Mittelschulen									
212000	Mittelschulen									
Operative Gebarung										
2/212000+811000	Einnahmen aus Verpachtung Mehrzweckhalle	2115	3115	14	10.889,93	10.000,00	889,93	11.402,43	10.000,00	1.402,43
2/212000+813000	Erträge aus der Auflösung von Investitionszuschüssen (Kapitaltransfers)	2127			18.647,33	15.400,00	3.247,33	0,00	0,00	0,00
2/212000+816000	Turnsaal Benützung	2114	3114	13	444,15	300,00	144,15	444,15	300,00	144,15
2/212000+816020	Kostensätze MS	2114	3114	13	16.912,60	20.000,00	-3.087,40	16.912,60	20.000,00	-3.087,40
2/212000+861100	Zinsenzuschuss	2121	3121	15	106.332,80	106.300,00	32,80	106.332,80	106.300,00	32,80
2/212000+861200	Transfers von Ländern, Landesfonds und Landeskammern	2121	3121		864,00	0,00	864,00	864,00	0,00	864,00

		MVAG			Ergebnisrechnung			Finanzierungsrechnung		
		EH	FH	VCQU	RA 2024	VA 2024	RA - VA	RA 2024	VA 2024	RA - VA
6/212000+899000	Entnahmen aus Verrechnungsrücklagen zwischen operativer Gebarung und Projekten	2116		1	31.228,63	0,00	31.228,63	0,00	0,00	0,00
SU 21 / 31	Summe Erträge / Einzahlungen operative Gebarung				185.319,44	152.000,00	33.319,44	135.955,98	136.600,00	-644,02
1/212000-451000	Pellets/Heizung	2221	3221	23	12.250,56	20.000,00	-7.749,44	12.250,56	20.000,00	-7.749,44
1/212000-451001	Pellets Mehrzweckhalle	2221	3221	23	2.095,44	2.500,00	-404,56	2.095,44	2.500,00	-404,56
1/212000-454000	Reinigung	2221	3221	23	196,37	600,00	-403,63	196,37	600,00	-403,63
1/212000-523000	Geldbezüge der nicht ganzjährig beschäftigten Arbeiterinnen und Arbeiter	2211	3211		4.137,88	0,00	4.137,88	4.137,88	0,00	4.137,88
1/212000-580000	Dienstgeberbeiträge zum Ausgleichsfonds für Familienbeihilfen	2212	3212		153,11	0,00	153,11	153,11	0,00	153,11
1/212000-582000	Sonstige Dienstgeberbeiträge zur sozialen Sicherheit	2212	3212		708,33	0,00	708,33	708,33	0,00	708,33
1/212000-582100	Sonstige Dienstgeberbeiträge zur sozialen Sicherheit	2212	3212		42,73	0,00	42,73	42,73	0,00	42,73
1/212000-600000	15601861 Strom Schulkomplex_Anteil MS	2222	3222	24	8.185,48	10.000,00	-1.814,52	8.185,48	10.000,00	-1.814,52
1/212000-600100	15601861 Strom Schulkomplex_Anteil Mehrzweckhalle	2222	3222	24	2.973,24	7.000,00	-4.026,76	2.973,24	7.000,00	-4.026,76
1/212000-618000	Einrichtung und Instandhaltung	2224	3224	24	9.332,57	10.000,00	-667,43	9.332,57	10.000,00	-667,43
1/212000-618005	Instandhaltung Mehrzweckhalle/Turnsaal	2224	3224	24	5.807,53	7.000,00	-1.192,47	5.807,53	7.000,00	-1.192,47
1/212000-650000	Zinsen Darlehen	2241	3241	25	114.511,67	110.900,00	3.611,67	114.511,67	110.900,00	3.611,67
1/212000-680000	Planmäßige Abschreibung	2226			191.935,47	191.000,00	935,47	0,00	0,00	0,00
1/212000-710000	Öffentliche Abgaben, ohne Gebühren gemäß FAG	2225	3225		111,00	0,00	111,00	111,00	0,00	111,00
1/212000-711000	Gebühren für die Benützung von Gemeindeeinrichtungen und Anlagen gemäß FAG	2225	3225	24	12.808,22	8.100,00	4.708,22	12.808,22	8.100,00	4.708,22
1/212000-720000	NMS Fels Schulbeitrag	2225	3225	24	80.459,51	81.700,00	-1.240,49	80.459,51	81.700,00	-1.240,49
SU 22 / 32	Summe Aufwendungen / Auszahlungen operative Gebarung				445.709,11	448.800,00	-3.090,89	253.773,64	257.800,00	-4.026,36
SA 0 / SA 1	(0) Nettoergebnis (21 - 22) / (1) Geldfluss operative Gebarung (31 - 32)				-260.389,67	-296.800,00	36.410,33	-117.817,66	-121.200,00	3.382,34
SU 23	Summe Haushaltsrücklagen				0,00	0,00	0,00	0,00	0,00	0,00
SA00	Nettoergebnis nach Zuw./Entn. Haushaltsrücklagen (Saldo 0 +/- SU23)				-260.389,67	-296.800,00	36.410,33			
Investive Gebarung										
6/212000+300000	Förderung Bund		3331	1 33	0,00	0,00	0,00	4.407,50	0,00	4.407,50
2/212000+301000	Förderung Schul-u. Kindergartenfond		3331	1 33	0,00	0,00	0,00	15.800,00	25.000,00	-9.200,00
SU 33	Summe Einzahlungen investive Gebarung							20.207,50	25.000,00	-4.792,50
1/212000-042000	Amts-, Betriebs- und Geschäftsausstattung		3415	2 41	0,00	0,00	0,00	0,00	35.000,00	-35.000,00
SU 34	Summe Auszahlungen investive Gebarung							0,00	35.000,00	-35.000,00
SA2	Saldo (2) Geldfluss aus der Investiven Gebarung (33 - 34)							20.207,50	-10.000,00	30.207,50

		MVAG MVAG VCQU			Ergebnisrechnung			Finanzierungsrechnung		
		EH	FH		RA 2024	VA 2024	RA - VA	RA 2024	VA 2024	RA - VA
SA3	Saldo (3) Nettofinanzierungssaldo (Saldo 1 + Saldo 2)							-97.610,16	-131.200,00	33.589,84
Finanzierungstätigkeit										
SU 35	Summe Einzahlungen aus der Finanzierungstätigkeit							0,00	0,00	0,00
1/212000-344000	Tilgung Darlehen		3611	64	0,00	0,00	0,00	77.573,14	77.600,00	-26,86
1/212000-346000	Tilgung		3614	65	0,00	0,00	0,00	14.510,56	14.500,00	10,56
1/212000-346100	Tilgung Darlehen		3614	65	0,00	0,00	0,00	38.996,30	39.000,00	-3,70
SU 36	Summe Auszahlungen aus der Finanzierungstätigkeit							131.080,00	131.100,00	-20,00
SA4	Saldo (4) Geldfluss aus der Finanzierungstätigkeit (35 – 36)							-131.080,00	-131.100,00	20,00
SA5	Saldo (5) Geldfluss aus der voranschlagswirksamen Gebarung (Saldo 3 + Saldo 4)							-228.690,16	-262.300,00	33.609,84
212100 Hauptschulen auswärtig										
Operative Gebarung										
SU 21 / 31	Summe Erträge / Einzahlungen operative Gebarung				0,00	0,00	0,00	0,00	0,00	0,00
1/212100-720000	NÖ Mittelschule Kirchberg am Wagram	2225	3225	24	2.726,00	2.300,00	426,00	2.726,00	2.300,00	426,00
1/212100-720200	HAK/HAS Tulln	2225	3225	24	0,00	200,00	-200,00	0,00	200,00	-200,00
SU 22 / 32	Summe Aufwendungen / Auszahlungen operative Gebarung				2.726,00	2.500,00	226,00	2.726,00	2.500,00	226,00
SA 0 / SA 1	(0) Nettoergebnis (21 - 22) / (1) Geldfluss operative Gebarung (31 – 32)				-2.726,00	-2.500,00	-226,00	-2.726,00	-2.500,00	-226,00
SU 23	Summe Haushaltsrücklagen				0,00	0,00	0,00	0,00	0,00	0,00
SA00	Nettoergebnis nach Zuw./Entn. Haushaltsrücklagen (Saldo 0 +/- SU23)				-2.726,00	-2.500,00	-226,00			
Investive Gebarung										
SU 33	Summe Einzahlungen investive Gebarung							0,00	0,00	0,00
SU 34	Summe Auszahlungen investive Gebarung							0,00	0,00	0,00
SA2	Saldo (2) Geldfluss aus der Investiven Gebarung (33 – 34)							0,00	0,00	0,00
SA3	Saldo (3) Nettofinanzierungssaldo (Saldo 1 + Saldo 2)							-2.726,00	-2.500,00	-226,00
Finanzierungstätigkeit										
SU 35	Summe Einzahlungen aus der Finanzierungstätigkeit							0,00	0,00	0,00
SU 36	Summe Auszahlungen aus der Finanzierungstätigkeit							0,00	0,00	0,00
SA4	Saldo (4) Geldfluss aus der Finanzierungstätigkeit (35 – 36)							0,00	0,00	0,00
SA5	Saldo (5) Geldfluss aus der voranschlagswirksamen Gebarung (Saldo 3 + Saldo 4)							-2.726,00	-2.500,00	-226,00
213 Sonderschulen										
213000 Sonderschulen										
Operative Gebarung										
SU 21 / 31	Summe Erträge / Einzahlungen operative Gebarung				0,00	0,00	0,00	0,00	0,00	0,00
1/213000-720000	Volksschule Kirchberg (Sonderschule)	2225	3225	24	17.480,00	17.500,00	-20,00	17.480,00	17.500,00	-20,00
1/213000-720010	Sonderschulgemeinde Langenlois	2225	3225		6.400,00	6.400,00	0,00	6.400,00	6.400,00	0,00
SU 22 / 32	Summe Aufwendungen / Auszahlungen operative Gebarung				23.880,00	23.900,00	-20,00	23.880,00	23.900,00	-20,00
SA 0 / SA 1	(0) Nettoergebnis (21 - 22) / (1) Geldfluss operative Gebarung (31 – 32)				-23.880,00	-23.900,00	20,00	-23.880,00	-23.900,00	20,00

		MVAG			Ergebnisrechnung			Finanzierungsrechnung		
		EH	FH	VCQU	RA 2024	VA 2024	RA - VA	RA 2024	VA 2024	RA - VA
SU 23	Summe Haushaltsrücklagen				0,00	0,00	0,00	0,00	0,00	0,00
SA00	Nettoergebnis nach Zuw./Entn. Haushaltsrücklagen (Saldo 0 +/- SU23)				-23.880,00	-23.900,00	20,00			
Investive Gebarung										
SU 33	Summe Einzahlungen investive Gebarung							0,00	0,00	0,00
SU 34	Summe Auszahlungen investive Gebarung							0,00	0,00	0,00
SA2	Saldo (2) Geldfluss aus der Investiven Gebarung (33 – 34)							0,00	0,00	0,00
SA3	Saldo (3) Nettofinanzierungssaldo (Saldo 1 + Saldo 2)							-23.880,00	-23.900,00	20,00
Finanzierungstätigkeit										
SU 35	Summe Einzahlungen aus der Finanzierungstätigkeit							0,00	0,00	0,00
SU 36	Summe Auszahlungen aus der Finanzierungstätigkeit							0,00	0,00	0,00
SA4	Saldo (4) Geldfluss aus der Finanzierungstätigkeit (35 – 36)							0,00	0,00	0,00
SA5	Saldo (5) Geldfluss aus der voranschlagswirksamen Gebarung (Saldo 3 + Saldo 4)							-23.880,00	-23.900,00	20,00
214	Polytechnische Schulen									
214000	Polytechnische Schulen									
Operative Gebarung										
SU 21 / 31	Summe Erträge / Einzahlungen operative Gebarung				0,00	0,00	0,00	0,00	0,00	0,00
1/214000-720000	Mittelschulgemeinde Grafenegg (Polytechnikum)	2225	3225	24	2.335,00	2.400,00	-65,00	2.335,00	2.400,00	-65,00
1/214000-720010	Polytechnische Schule Weiz	2225	3225		1.090,10	2.600,00	-1.509,90	1.090,10	2.600,00	-1.509,90
SU 22 / 32	Summe Aufwendungen / Auszahlungen operative Gebarung				3.425,10	5.000,00	-1.574,90	3.425,10	5.000,00	-1.574,90
SA 0 / SA 1	(0) Nettoergebnis (21 - 22) / (1) Geldfluss operative Gebarung (31 – 32)				-3.425,10	-5.000,00	1.574,90	-3.425,10	-5.000,00	1.574,90
SU 23	Summe Haushaltsrücklagen				0,00	0,00	0,00	0,00	0,00	0,00
SA00	Nettoergebnis nach Zuw./Entn. Haushaltsrücklagen (Saldo 0 +/- SU23)				-3.425,10	-5.000,00	1.574,90			
Investive Gebarung										
SU 33	Summe Einzahlungen investive Gebarung							0,00	0,00	0,00
SU 34	Summe Auszahlungen investive Gebarung							0,00	0,00	0,00
SA2	Saldo (2) Geldfluss aus der Investiven Gebarung (33 – 34)							0,00	0,00	0,00
SA3	Saldo (3) Nettofinanzierungssaldo (Saldo 1 + Saldo 2)							-3.425,10	-5.000,00	1.574,90
Finanzierungstätigkeit										
SU 35	Summe Einzahlungen aus der Finanzierungstätigkeit							0,00	0,00	0,00
SU 36	Summe Auszahlungen aus der Finanzierungstätigkeit							0,00	0,00	0,00
SA4	Saldo (4) Geldfluss aus der Finanzierungstätigkeit (35 – 36)							0,00	0,00	0,00
SA5	Saldo (5) Geldfluss aus der voranschlagswirksamen Gebarung (Saldo 3 + Saldo 4)							-3.425,10	-5.000,00	1.574,90

	MVAG	MVAG	VCQU	Ergebnisrechnung			Finanzierungsrechnung			
				EH	FH		RA 2024	VA 2024	RA - VA	RA 2024
22	Berufsbildender Unterricht; Anstalten der Bildung für Lehrerinnen und Lehrer sowie Erzieherinnen und Erzieher									
220	Berufsbildende Pflichtschulen									
220000	Berufsbildende Pflichtschulen									
Operative Gebarung										
SU 21 / 31	Summe Erträge / Einzahlungen operative Gebarung			0,00	0,00	0,00	0,00	0,00	0,00	
1/220000-751000	Berufschulerhaltungsbeitrag	2231	3231	26	8.350,00	8.400,00	-50,00	8.350,00	8.400,00	-50,00
SU 22 / 32	Summe Aufwendungen / Auszahlungen operative Gebarung			8.350,00	8.400,00	-50,00	8.350,00	8.400,00	-50,00	
SA 0 / SA 1	(0) Nettoergebnis (21 - 22) / (1) Geldfluss operative Gebarung (31 - 32)			-8.350,00	-8.400,00	50,00	-8.350,00	-8.400,00	50,00	
SU 23	Summe Haushaltsrücklagen			0,00	0,00	0,00	0,00	0,00	0,00	
SA00	Nettoergebnis nach Zuw./Entn. Haushaltsrücklagen (Saldo 0 +/- SU23)			-8.350,00	-8.400,00	50,00				
Investive Gebarung										
SU 33	Summe Einzahlungen investive Gebarung						0,00	0,00	0,00	
SU 34	Summe Auszahlungen investive Gebarung						0,00	0,00	0,00	
SA2	Saldo (2) Geldfluss aus der Investiven Gebarung (33 - 34)						0,00	0,00	0,00	
SA3	Saldo (3) Nettofinanzierungssaldo (Saldo 1 + Saldo 2)						-8.350,00	-8.400,00	50,00	
Finanzierungstätigkeit										
SU 35	Summe Einzahlungen aus der Finanzierungstätigkeit						0,00	0,00	0,00	
SU 36	Summe Auszahlungen aus der Finanzierungstätigkeit						0,00	0,00	0,00	
SA4	Saldo (4) Geldfluss aus der Finanzierungstätigkeit (35 - 36)						0,00	0,00	0,00	
SA5	Saldo (5) Geldfluss aus der voranschlagswirksamen Gebarung (Saldo 3 + Saldo 4)						-8.350,00	-8.400,00	50,00	
24	Vorschulische Erziehung									
240	Kindergärten									
240000	Kindergärten									
Operative Gebarung										
2/240000+810000	Beiträge Eltern	2114	3114	13	11.180,69	13.600,00	-2.419,31	10.713,25	13.600,00	-2.886,75
2/240000+810100	Mittagessen	2114	3114	13	7.192,97	17.600,00	-10.407,03	7.550,74	17.600,00	-10.049,26
2/240000+810400	Jause	2114	3114		114,55	0,00	114,55	88,18	0,00	88,18
2/240000+813000	Erträge aus der Auflösung von Investitionszuschüssen (Kapitaltransfers)	2127			16.608,07	13.100,00	3.508,07	0,00	0,00	0,00
2/240000+816000	Kostenersatz	2114	3114	13	17,75	0,00	17,75	17,75	0,00	17,75
2/240000+828000	Beförderungskosten Ersatz Eltern	2116	3116	18	910,81	1.100,00	-189,19	1.008,98	1.100,00	-91,02
2/240000+829000	Sonstige Einnahmen	2116	3116	18	4.190,26	0,00	4.190,26	4.190,26	0,00	4.190,26
2/240000+829100	Nachmittagsbetreuung Beiträge Eltern	2116	3116	18	22.536,12	20.000,00	2.536,12	20.917,14	20.000,00	917,14

		MVAG			Ergebnisrechnung			Finanzierungsrechnung		
		MVAG	MVAG	VCQU	RA 2024	VA 2024	RA - VA	RA 2024	VA 2024	RA - VA
		EH	FH							
2/240000+863000	Transfers von sonstigen Trägern öffentlichen Rechts und Sozialversicherungsträgern	2121	3121	15	16.639,92	16.300,00	339,92	16.639,92	16.300,00	339,92
SU 21 / 31	Summe Erträge / Einzahlungen operative Gebarung				79.391,14	81.700,00	-2.308,86	61.126,22	68.600,00	-7.473,78
1/240000-400000	Geringwertige Wirtschaftsgüter	2221	3221	23	1.512,99	5.000,00	-3.487,01	1.512,99	5.000,00	-3.487,01
5/240000-400000	Geringwertige Wirtschaftsgüter (GWG)	2221	3221	1	14.256,95	0,00	14.256,95	14.256,95	0,00	14.256,95
1/240000-430000	Mittagessen	2221	3221	23	6.956,55	15.600,00	-8.643,45	6.956,55	15.600,00	-8.643,45
1/240000-451000	Pellets	2221	3221	23	3.485,79	5.000,00	-1.514,21	3.485,79	5.000,00	-1.514,21
1/240000-451010	Heizung	2221	3221	23	781,23	0,00	781,23	781,23	0,00	781,23
1/240000-454000	Reinigung	2221	3221	23	6.310,73	2.500,00	3.810,73	6.045,48	2.500,00	3.545,48
1/240000-457000	Bücher Ankauf	2221	3221	23	301,97	200,00	101,97	301,97	200,00	101,97
5/240000-459000	Sonstige Verbrauchsgüter	2221	3221	1	7.168,48	0,00	7.168,48	7.168,48	0,00	7.168,48
1/240000-459000	Sonstige Verbrauchsgüter, Bastelmaterial	2221	3221	23	16.451,38	7.000,00	9.451,38	16.360,49	7.000,00	9.360,49
1/240000-510000	Bezüge Angestellte	2211	3211	20	10.306,97	22.600,00	-12.293,03	10.306,97	22.600,00	-12.293,03
1/240000-511000	Bezüge Arbeiter	2211	3211	20	298.305,42	270.900,00	27.405,42	298.305,42	270.900,00	27.405,42
1/240000-523000	Geldbezüge nicht ganzj. beschäftigter Mitarbeiter	2211	3211	20	19.788,98	0,00	19.788,98	19.788,98	0,00	19.788,98
1/240000-569000	Sonstige Nebengebühren	2211	3211	20	220,20	200,00	20,20	220,20	200,00	20,20
1/240000-580000	Dienstgeberbeiträge zum Ausgleichsfonds für Familienbeihilfen	2212	3212	20	12.057,09	11.000,00	1.057,09	12.057,09	11.000,00	1.057,09
1/240000-582000	SV-DG	2212	3212	20	73.486,22	63.800,00	9.686,22	73.486,22	63.800,00	9.686,22
1/240000-582100	MV-Beiträge	2212	3212	20	4.343,13	3.600,00	743,13	4.343,13	3.600,00	743,13
1/240000-591000	Dotierung von Rückstellungen für Abfertigungen	2214			5.448,68	4.100,00	1.348,68	0,00	0,00	0,00
1/240000-592000	Dotierung von Rückstellungen für Jubiläumsszuwendungen	2214			4.333,14	4.300,00	33,14	0,00	0,00	0,00
1/240000-600000	Strom	2222	3222	24	4.339,99	2.500,00	1.839,99	4.339,99	2.500,00	1.839,99
1/240000-600001	14072676 Strom Kindergarten	2222	3222		1.080,29	0,00	1.080,29	1.080,29	0,00	1.080,29
1/240000-618000	Instandhaltung	2224	3224	24	10.681,95	5.000,00	5.681,95	10.681,95	5.000,00	5.681,95
1/240000-620000	Transportkosten	2222	3222	24	815,40	800,00	15,40	815,40	800,00	15,40
1/240000-631000	Telefongebühren	2222	3222	24	1.601,90	1.500,00	101,90	1.601,90	1.500,00	101,90
1/240000-650000	Zinsen Darlehen	2241	3241	25	71.281,03	102.700,00	-31.418,97	71.281,03	102.700,00	-31.418,97
1/240000-670000	Versicherung	2222	3222	24	348,20	400,00	-51,80	348,20	400,00	-51,80
1/240000-670010	Abfertigungsversicherung	2222	3222	24	2.950,38	3.000,00	-49,62	2.950,38	3.000,00	-49,62
1/240000-680000	Planmäßige Abschreibung	2226			69.493,12	45.400,00	24.093,12	0,00	0,00	0,00
1/240000-711000	Gebühren für die Benützung von Gemeindeeinrichtungen und Anlagen gemäß FAG	2225	3225	24	3.308,94	2.500,00	808,94	3.308,94	2.500,00	808,94
1/240000-728000	TBE Betreuung Gde. Grafenwörth	2225	3225	24	4.460,19	4.000,00	460,19	4.460,19	4.000,00	460,19
1/240000-728010	TBE Sonnenkäfer u. Hilfswerk	2225	3225	24	3.412,50	3.200,00	212,50	3.412,50	3.200,00	212,50

		MVAG MVAG VCQU			Ergebnisrechnung			Finanzierungsrechnung		
		EH	FH	VCQU	RA 2024	VA 2024	RA - VA	RA 2024	VA 2024	RA - VA
1/240000-729000	Ausgaben für Essen	2225	3225	24	1.587,96	700,00	887,96	1.878,65	700,00	1.178,65
SU 22 / 32	Summe Aufwendungen / Auszahlungen operative Gebarung				660.877,75	587.500,00	73.377,75	581.537,36	533.700,00	47.837,36
SA 0 / SA 1	(0) Nettoergebnis (21 - 22) / (1) Geldfluss operative Gebarung (31 - 32)				-581.486,61	-505.800,00	-75.686,61	-520.411,14	-465.100,00	-55.311,14
SU 23	Summe Haushaltsrücklagen				0,00	0,00	0,00	0,00	0,00	0,00
SA00	Nettoergebnis nach Zuw./Entn. Haushaltsrücklagen (Saldo 0 +/- SU23)				-581.486,61	-505.800,00	-75.686,61			
Investive Gebarung										
2/240000+301000	Förderung Schul- u. Kindergartenfond		3331	1 33	0,00	0,00	0,00	31.700,00	25.000,00	6.700,00
6/240000+301000	Förderung Land NÖ (Sockelbetrag)		3331	1 33	0,00	0,00	0,00	0,00	157.000,00	-157.000,00
6/240000+301010	Kapitaltransfers von Ländern, Landesfonds und Landeskammern		3331	1 33	0,00	0,00	0,00	25.000,00	0,00	25.000,00
SU 33	Summe Einzahlungen investive Gebarung							56.700,00	182.000,00	-125.300,00
5/240000-010000	Baukosten		3413	1 40	0,00	0,00	0,00	2.145.914,85	2.055.400,00	90.514,85
1/240000-042000	Möbel, Einrichtung		3415	2 41	0,00	0,00	0,00	3.368,45	0,00	3.368,45
5/240000-042000	Amts-, Betriebs- und Geschäftsausstattung		3415	1 41	0,00	0,00	0,00	23.929,92	82.000,00	-58.070,08
SU 34	Summe Auszahlungen investive Gebarung							2.173.213,22	2.137.400,00	35.813,22
SA2	Saldo (2) Geldfluss aus der Investiven Gebarung (33 - 34)							-2.116.513,22	-1.955.400,00	-161.113,22
SA3	Saldo (3) Nettofinanzierungssaldo (Saldo 1 + Saldo 2)							-2.636.924,36	-2.420.500,00	-216.424,36
Finanzierungstätigkeit										
6/240000+346000	Zugang Darlehen		3514	1 55	0,00	0,00	0,00	1.082.700,00	895.700,00	187.000,00
6/240000+347000	Investitionsdarlehen von Unternehmen (ohne Finanzunternehmen) und anderen		3513	1 55	0,00	0,00	0,00	0,00	500.000,00	-500.000,00
SU 35	Summe Einzahlungen aus der Finanzierungstätigkeit							1.082.700,00	1.395.700,00	-313.000,00
1/240000-347000	Investitionsdarlehen von Unternehmen (ohne Finanzunternehmen) und anderen		3613	65	0,00	0,00	0,00	1.588,50	1.500,00	88,50
SU 36	Summe Auszahlungen aus der Finanzierungstätigkeit							1.588,50	1.500,00	88,50
SA4	Saldo (4) Geldfluss aus der Finanzierungstätigkeit (35 - 36)							1.081.111,50	1.394.200,00	-313.088,50
SA5	Saldo (5) Geldfluss aus der voranschlagswirksamen Gebarung (Saldo 3 + Saldo 4)							-1.555.812,86	-1.026.300,00	-529.512,86
26 Sport und außerschulische Leibeserziehung										
262 Sportplätze										
262000 Sportplätze										
Operative Gebarung										
2/262000+813000	Erträge aus der Auflösung von Investitionszuschüssen (Kapitaltransfers)	2127			5.851,90	5.800,00	51,90	0,00	0,00	0,00
6/262000+899000	Entnahmen aus Verrechnungsrücklagen zwischen operativer Gebarung und Projekten	2116	1		29.111,76	0,00	29.111,76	0,00	0,00	0,00
SU 21 / 31	Summe Erträge / Einzahlungen operative Gebarung				34.963,66	5.800,00	29.163,66	0,00	0,00	0,00

		MVAG MVAG VCQU			Ergebnisrechnung			Finanzierungsrechnung		
		EH	FH	VCQU	RA 2024	VA 2024	RA - VA	RA 2024	VA 2024	RA - VA
1/262000-613000	Instandhaltung Sportanlagen und Spielplätze	2224	3224	24	22.855,33	5.000,00	17.855,33	22.561,72	5.000,00	17.561,72
1/262000-650000	Zinsen Darlehen	2241	3241	25	442,01	300,00	142,01	442,01	300,00	142,01
1/262000-680000	Planmäßige Abschreibung	2226			14.166,30	13.800,00	366,30	0,00	0,00	0,00
1/262000-711000	Gebühren für die Benützung von Gemeindeeinrichtungen und Anlagen gemäß FAG	2225	3225	24	1.970,35	1.000,00	970,35	1.970,35	1.000,00	970,35
SU 22 / 32	Summe Aufwendungen / Auszahlungen operative Gebarung				39.433,99	20.100,00	19.333,99	24.974,08	6.300,00	18.674,08
SA 0 / SA 1	(0) Nettoergebnis (21 - 22) / (1) Geldfluss operative Gebarung (31 - 32)				-4.470,33	-14.300,00	9.829,67	-24.974,08	-6.300,00	-18.674,08
SU 23	Summe Haushaltsrücklagen				0,00	0,00	0,00	0,00	0,00	0,00
SA00	Nettoergebnis nach Zuw./Entn. Haushaltsrücklagen (Saldo 0 +/- SU23)				-4.470,33	-14.300,00	9.829,67			
Investive Gebarung										
6/262000+300010	Förderung Bund (Heizungstausch USC)		3331	1 33	0,00	0,00	0,00	3.000,00	0,00	3.000,00
SU 33	Summe Einzahlungen investive Gebarung							3.000,00	0,00	3.000,00
1/262000-020000	Wärmepumpe USC		3414	2	0,00	0,00	0,00	5.602,40	0,00	5.602,40
SU 34	Summe Auszahlungen investive Gebarung							5.602,40	0,00	5.602,40
SA2	Saldo (2) Geldfluss aus der Investiven Gebarung (33 - 34)							-2.602,40	0,00	-2.602,40
SA3	Saldo (3) Nettofinanzierungssaldo (Saldo 1 + Saldo 2)							-27.576,48	-6.300,00	-21.276,48
Finanzierungstätigkeit										
SU 35	Summe Einzahlungen aus der Finanzierungstätigkeit							0,00	0,00	0,00
1/262000-346000	Tilgung Darlehen		3614	65	0,00	0,00	0,00	2.333,34	2.300,00	33,34
1/262000-347000	Investitionsdarlehen von Unternehmen (ohne Finanzunternehmen) und anderen		3613	65	0,00	0,00	0,00	1.016,64	900,00	116,64
SU 36	Summe Auszahlungen aus der Finanzierungstätigkeit							3.349,98	3.200,00	149,98
SA4	Saldo (4) Geldfluss aus der Finanzierungstätigkeit (35 - 36)							-3.349,98	-3.200,00	-149,98
SA5	Saldo (5) Geldfluss aus der voranschlagswirksamen Gebarung (Saldo 3 + Saldo 4)							-30.926,46	-9.500,00	-21.426,46
269	Sonstige Einrichtungen und Maßnahmen									
269000	Sonstige Einrichtungen und Maßnahme n									
Operative Gebarung										
SU 21 / 31	Summe Erträge / Einzahlungen operative Gebarung				0,00	0,00	0,00	0,00	0,00	0,00
1/269000-757000	Förderung USC	2234	3234	27	13.066,87	13.000,00	66,87	13.066,87	13.000,00	66,87
1/269000-757020	Förderung Tennisclub	2234	3234	27	4.000,00	2.000,00	2.000,00	4.000,00	2.000,00	2.000,00
SU 22 / 32	Summe Aufwendungen / Auszahlungen operative Gebarung				17.066,87	15.000,00	2.066,87	17.066,87	15.000,00	2.066,87
SA 0 / SA 1	(0) Nettoergebnis (21 - 22) / (1) Geldfluss operative Gebarung (31 - 32)				-17.066,87	-15.000,00	-2.066,87	-17.066,87	-15.000,00	-2.066,87
SU 23	Summe Haushaltsrücklagen				0,00	0,00	0,00	0,00	0,00	0,00
SA00	Nettoergebnis nach Zuw./Entn. Haushaltsrücklagen (Saldo 0 +/- SU23)				-17.066,87	-15.000,00	-2.066,87			
Investive Gebarung										
SU 33	Summe Einzahlungen investive Gebarung							0,00	0,00	0,00

	MVAG	MVAG	VCQU	Ergebnisrechnung			Finanzierungsrechnung			
				EH	FH	RA 2024	VA 2024	RA - VA	RA 2024	VA 2024
SU 34								0,00	0,00	0,00
SA2								0,00	0,00	0,00
SA3								-17.066,87	-15.000,00	-2.066,87
Finanzierungstätigkeit										
SU 35								0,00	0,00	0,00
SU 36								0,00	0,00	0,00
SA4								0,00	0,00	0,00
SA5								-17.066,87	-15.000,00	-2.066,87
28										
282										
282000										
Operative Gebarung										
SU 21 / 31								0,00	0,00	0,00
1/282000-768000				2234	3234	27		0,00	1.000,00	-1.000,00
SU 22 / 32								0,00	1.000,00	-1.000,00
SA 0 / SA 1								0,00	-1.000,00	1.000,00
SU 23								0,00	0,00	0,00
SA00								0,00	-1.000,00	1.000,00
Investive Gebarung										
SU 33								0,00	0,00	0,00
SU 34								0,00	0,00	0,00
SA2								0,00	0,00	0,00
SA3								0,00	-1.000,00	1.000,00
Finanzierungstätigkeit										
SU 35								0,00	0,00	0,00
SU 36								0,00	0,00	0,00
SA4								0,00	0,00	0,00
SA5								0,00	-1.000,00	1.000,00

		MVAG	MVAG	VCQU	Ergebnisrechnung			Finanzierungsrechnung		
		EH	FH		RA 2024	VA 2024	RA - VA	RA 2024	VA 2024	RA - VA
3 Kunst, Kultur und Kultus										
32	Musik und darstellende Kunst									
320	Ausbildung in Musik und darstellender Kunst									
320000	Ausbildung in Musik und darstellender Kunst									
Operative Gebarung										
2/320000+811000	Leihgebühr Instrument	2115	3115	14	1.920,00	1.200,00	720,00	1.985,40	1.200,00	785,40
SU 21 / 31	Summe Erträge / Einzahlungen operative Gebarung				1.920,00	1.200,00	720,00	1.985,40	1.200,00	785,40
1/320000-670000	Versicherungen	2222	3222		203,01	0,00	203,01	203,01	0,00	203,01
1/320000-729000	Beitrag Musikschulen	2225	3225	24	55.603,24	52.000,00	3.603,24	55.603,24	52.000,00	3.603,24
SU 22 / 32	Summe Aufwendungen / Auszahlungen operative Gebarung				55.806,25	52.000,00	3.806,25	55.806,25	52.000,00	3.806,25
SA 0 / SA 1	(0) Nettoergebnis (21 - 22) / (1) Geldfluss operative Gebarung (31 - 32)				-53.886,25	-50.800,00	-3.086,25	-53.820,85	-50.800,00	-3.020,85
SU 23	Summe Haushaltsrücklagen				0,00	0,00	0,00	0,00	0,00	0,00
SA00	Nettoergebnis nach Zuw./Entn. Haushaltsrücklagen (Saldo 0 +/- SU23)				-53.886,25	-50.800,00	-3.086,25			
Investive Gebarung										
SU 33	Summe Einzahlungen investive Gebarung							0,00	0,00	0,00
SU 34	Summe Auszahlungen investive Gebarung							0,00	0,00	0,00
SA2	Saldo (2) Geldfluss aus der Investiven Gebarung (33 - 34)							0,00	0,00	0,00
SA3	Saldo (3) Nettofinanzierungssaldo (Saldo 1 + Saldo 2)							-53.820,85	-50.800,00	-3.020,85
Finanzierungstätigkeit										
SU 35	Summe Einzahlungen aus der Finanzierungstätigkeit							0,00	0,00	0,00
SU 36	Summe Auszahlungen aus der Finanzierungstätigkeit							0,00	0,00	0,00
SA4	Saldo (4) Geldfluss aus der Finanzierungstätigkeit (35 - 36)							0,00	0,00	0,00
SA5	Saldo (5) Geldfluss aus der voranschlagswirksamen Gebarung (Saldo 3 + Saldo 4)							-53.820,85	-50.800,00	-3.020,85
321	Einrichtungen der Musikpflege									
321000	Einrichtungen der Musikpflege									
Operative Gebarung										
SU 21 / 31	Summe Erträge / Einzahlungen operative Gebarung				0,00	0,00	0,00	0,00	0,00	0,00
1/321000-757000	Zuschuss an Musikvereine	2234	3234	27	0,00	5.000,00	-5.000,00	0,00	5.000,00	-5.000,00
SU 22 / 32	Summe Aufwendungen / Auszahlungen operative Gebarung				0,00	5.000,00	-5.000,00	0,00	5.000,00	-5.000,00
SA 0 / SA 1	(0) Nettoergebnis (21 - 22) / (1) Geldfluss operative Gebarung (31 - 32)				0,00	-5.000,00	5.000,00	0,00	-5.000,00	5.000,00
SU 23	Summe Haushaltsrücklagen				0,00	0,00	0,00	0,00	0,00	0,00
SA00	Nettoergebnis nach Zuw./Entn. Haushaltsrücklagen (Saldo 0 +/- SU23)				0,00	-5.000,00	5.000,00			
Investive Gebarung										
SU 33	Summe Einzahlungen investive Gebarung							0,00	0,00	0,00
SU 34	Summe Auszahlungen investive Gebarung							0,00	0,00	0,00

		MVAG			Ergebnisrechnung			Finanzierungsrechnung		
		EH	FH	VCQU	RA 2024	VA 2024	RA - VA	RA 2024	VA 2024	RA - VA
SA2	Saldo (2) Geldfluss aus der Investiven Gebarung (33 – 34)							0,00	0,00	0,00
SA3	Saldo (3) Nettofinanzierungssaldo (Saldo 1 + Saldo 2)							0,00	-5.000,00	5.000,00
Finanzierungstätigkeit										
SU 35	Summe Einzahlungen aus der Finanzierungstätigkeit							0,00	0,00	0,00
SU 36	Summe Auszahlungen aus der Finanzierungstätigkeit							0,00	0,00	0,00
SA4	Saldo (4) Geldfluss aus der Finanzierungstätigkeit (35 – 36)							0,00	0,00	0,00
SA5	Saldo (5) Geldfluss aus der voranschlagswirksamen Gebarung (Saldo 3 + Saldo 4)							0,00	-5.000,00	5.000,00
36	Heimspflege									
360	Heimtmuseen									
360000	Heimtmuseen									
Operative Gebarung										
SU 21 / 31	Summe Erträge / Einzahlungen operative Gebarung				0,00	0,00	0,00	0,00	0,00	0,00
1/360000-680000	Planmäßige Abschreibung	2226			1.323,60	1.300,00	23,60	0,00	0,00	0,00
1/360000-729000	Heimtmuseum	2225	3225	24	821,87	0,00	821,87	821,87	0,00	821,87
SU 22 / 32	Summe Aufwendungen / Auszahlungen operative Gebarung				2.145,47	1.300,00	845,47	821,87	0,00	821,87
SA 0 / SA 1	(0) Nettoergebnis (21 - 22) / (1) Geldfluss operative Gebarung (31 – 32)				-2.145,47	-1.300,00	-845,47	-821,87	0,00	-821,87
SU 23	Summe Haushaltsrücklagen				0,00	0,00	0,00	0,00	0,00	0,00
SA00	Nettoergebnis nach Zuw./Entn. Haushaltsrücklagen (Saldo 0 +/- SU23)				-2.145,47	-1.300,00	-845,47			
Investive Gebarung										
SU 33	Summe Einzahlungen investive Gebarung							0,00	0,00	0,00
SU 34	Summe Auszahlungen investive Gebarung							0,00	0,00	0,00
SA2	Saldo (2) Geldfluss aus der Investiven Gebarung (33 – 34)							0,00	0,00	0,00
SA3	Saldo (3) Nettofinanzierungssaldo (Saldo 1 + Saldo 2)							-821,87	0,00	-821,87
Finanzierungstätigkeit										
SU 35	Summe Einzahlungen aus der Finanzierungstätigkeit							0,00	0,00	0,00
SU 36	Summe Auszahlungen aus der Finanzierungstätigkeit							0,00	0,00	0,00
SA4	Saldo (4) Geldfluss aus der Finanzierungstätigkeit (35 – 36)							0,00	0,00	0,00
SA5	Saldo (5) Geldfluss aus der voranschlagswirksamen Gebarung (Saldo 3 + Saldo 4)							-821,87	0,00	-821,87
363	Altstadterhaltung und Ortsbildpflege									
363000	Altstadterhaltung und Ortsbildpflege									
Operative Gebarung										
2/363000+813000	Erträge aus der Auflösung von Investitionszuschüssen (Kapitaltransfers)	2127			236,39	200,00	36,39	0,00	0,00	0,00
SU 21 / 31	Summe Erträge / Einzahlungen operative Gebarung				236,39	200,00	36,39	0,00	0,00	0,00
1/363000-680000	Planmäßige Abschreibung	2226			1.175,31	1.200,00	-24,69	0,00	0,00	0,00

		MVAG MVAG VCQU			Ergebnisrechnung			Finanzierungsrechnung		
		EH	FH	VCQU	RA 2024	VA 2024	RA - VA	RA 2024	VA 2024	RA - VA
1/363000-729000	Grünflächenpflege	2225	3225	24	7.511,48	10.000,00	-2.488,52	7.268,36	10.000,00	-2.731,64
SU 22 / 32	Summe Aufwendungen / Auszahlungen operative Gebarung				8.686,79	11.200,00	-2.513,21	7.268,36	10.000,00	-2.731,64
SA 0 / SA 1	(0) Nettoergebnis (21 - 22) / (1) Geldfluss operative Gebarung (31 - 32)				-8.450,40	-11.000,00	2.549,60	-7.268,36	-10.000,00	2.731,64
SU 23	Summe Haushaltsrücklagen				0,00	0,00	0,00	0,00	0,00	0,00
SA00	Nettoergebnis nach Zuw./Entn. Haushaltsrücklagen (Saldo 0 +/- SU23)				-8.450,40	-11.000,00	2.549,60			
Investive Gebarung										
SU 33	Summe Einzahlungen investive Gebarung							0,00	0,00	0,00
SU 34	Summe Auszahlungen investive Gebarung							0,00	0,00	0,00
SA2	Saldo (2) Geldfluss aus der Investiven Gebarung (33 - 34)							0,00	0,00	0,00
SA3	Saldo (3) Nettofinanzierungssaldo (Saldo 1 + Saldo 2)							-7.268,36	-10.000,00	2.731,64
Finanzierungstätigkeit										
SU 35	Summe Einzahlungen aus der Finanzierungstätigkeit							0,00	0,00	0,00
SU 36	Summe Auszahlungen aus der Finanzierungstätigkeit							0,00	0,00	0,00
SA4	Saldo (4) Geldfluss aus der Finanzierungstätigkeit (35 - 36)							0,00	0,00	0,00
SA5	Saldo (5) Geldfluss aus der voranschlagswirksamen Gebarung (Saldo 3 + Saldo 4)							-7.268,36	-10.000,00	2.731,64
369	Sonstige Einrichtungen und Maßnahmen									
369000	Sonstige Einrichtungen und Maßnahmen									
Operative Gebarung										
2/369000+816080	Kostenbeitrag Punschkütte	2114	3114	13	200,00	200,00	0,00	280,00	200,00	80,00
SU 21 / 31	Summe Erträge / Einzahlungen operative Gebarung				200,00	200,00	0,00	280,00	200,00	80,00
1/369000-729000	Brauchtumpflege	2225	3225	24	3.146,22	5.000,00	-1.853,78	3.146,22	5.000,00	-1.853,78
1/369000-757000	Förderungen an Vereine (Müll usw.)	2234	3234	27	1.661,52	2.000,00	-338,48	1.661,52	2.000,00	-338,48
SU 22 / 32	Summe Aufwendungen / Auszahlungen operative Gebarung				4.807,74	7.000,00	-2.192,26	4.807,74	7.000,00	-2.192,26
SA 0 / SA 1	(0) Nettoergebnis (21 - 22) / (1) Geldfluss operative Gebarung (31 - 32)				-4.607,74	-6.800,00	2.192,26	-4.527,74	-6.800,00	2.272,26
SU 23	Summe Haushaltsrücklagen				0,00	0,00	0,00	0,00	0,00	0,00
SA00	Nettoergebnis nach Zuw./Entn. Haushaltsrücklagen (Saldo 0 +/- SU23)				-4.607,74	-6.800,00	2.192,26			
Investive Gebarung										
SU 33	Summe Einzahlungen investive Gebarung							0,00	0,00	0,00
SU 34	Summe Auszahlungen investive Gebarung							0,00	0,00	0,00
SA2	Saldo (2) Geldfluss aus der Investiven Gebarung (33 - 34)							0,00	0,00	0,00
SA3	Saldo (3) Nettofinanzierungssaldo (Saldo 1 + Saldo 2)							-4.527,74	-6.800,00	2.272,26
Finanzierungstätigkeit										
SU 35	Summe Einzahlungen aus der Finanzierungstätigkeit							0,00	0,00	0,00
SU 36	Summe Auszahlungen aus der Finanzierungstätigkeit							0,00	0,00	0,00
SA4	Saldo (4) Geldfluss aus der Finanzierungstätigkeit (35 - 36)							0,00	0,00	0,00
SA5	Saldo (5) Geldfluss aus der voranschlagswirksamen Gebarung (Saldo 3 + Saldo 4)							-4.527,74	-6.800,00	2.272,26

		MVAG	MVAG	VCQU	Ergebnisrechnung			Finanzierungsrechnung			
		EH	FH		RA 2024	VA 2024	RA - VA	RA 2024	VA 2024	RA - VA	
38	Sonstige Kulturpflege										
380	Einrichtungen der Kulturpflege										
380000	Einrichtungen der Kulturpflege										
Operative Gebarung											
SU 21 / 31	Summe Erträge / Einzahlungen operative Gebarung				0,00	0,00	0,00	0,00	0,00	0,00	
1/380000-680000	Planmäßige Abschreibung		2226		18.614,38	18.600,00	14,38	0,00	0,00	0,00	
SU 22 / 32	Summe Aufwendungen / Auszahlungen operative Gebarung				18.614,38	18.600,00	14,38	0,00	0,00	0,00	
SA 0 / SA 1	(0) Nettoergebnis (21 - 22) / (1) Geldfluss operative Gebarung (31 - 32)				-18.614,38	-18.600,00	-14,38	0,00	0,00	0,00	
SU 23	Summe Haushaltsrücklagen				0,00	0,00	0,00	0,00	0,00	0,00	
SA00	Nettoergebnis nach Zuw./Entn. Haushaltsrücklagen (Saldo 0 +/- SU23)				-18.614,38	-18.600,00	-14,38				
Investive Gebarung											
SU 33	Summe Einzahlungen investive Gebarung							0,00	0,00	0,00	
SU 34	Summe Auszahlungen investive Gebarung							0,00	0,00	0,00	
SA2	Saldo (2) Geldfluss aus der Investiven Gebarung (33 - 34)							0,00	0,00	0,00	
SA3	Saldo (3) Nettofinanzierungssaldo (Saldo 1 + Saldo 2)							0,00	0,00	0,00	
Finanzierungstätigkeit											
SU 35	Summe Einzahlungen aus der Finanzierungstätigkeit							0,00	0,00	0,00	
SU 36	Summe Auszahlungen aus der Finanzierungstätigkeit							0,00	0,00	0,00	
SA4	Saldo (4) Geldfluss aus der Finanzierungstätigkeit (35 - 36)							0,00	0,00	0,00	
SA5	Saldo (5) Geldfluss aus der voranschlagswirksamen Gebarung (Saldo 3 + Saldo 4)							0,00	0,00	0,00	
381	Maßnahmen der Kulturpflege										
381000	Maßnahmen der Kulturpflege										
Operative Gebarung											
2/381000+816000	Kostenbeitrag "Kultur"		2114	3114	13	1.000,00	1.000,00	0,00	1.000,00	1.000,00	0,00
SU 21 / 31	Summe Erträge / Einzahlungen operative Gebarung					1.000,00	1.000,00	0,00	1.000,00	1.000,00	0,00
1/381000-729000	Kulturpflege		2225	3225	24	10.851,28	1.600,00	9.251,28	10.851,28	1.600,00	9.251,28
SU 22 / 32	Summe Aufwendungen / Auszahlungen operative Gebarung					10.851,28	1.600,00	9.251,28	10.851,28	1.600,00	9.251,28
SA 0 / SA 1	(0) Nettoergebnis (21 - 22) / (1) Geldfluss operative Gebarung (31 - 32)					-9.851,28	-600,00	-9.251,28	-9.851,28	-600,00	-9.251,28
SU 23	Summe Haushaltsrücklagen					0,00	0,00	0,00	0,00	0,00	
SA00	Nettoergebnis nach Zuw./Entn. Haushaltsrücklagen (Saldo 0 +/- SU23)					-9.851,28	-600,00	-9.251,28			
Investive Gebarung											
SU 33	Summe Einzahlungen investive Gebarung							0,00	0,00	0,00	
SU 34	Summe Auszahlungen investive Gebarung							0,00	0,00	0,00	
SA2	Saldo (2) Geldfluss aus der Investiven Gebarung (33 - 34)							0,00	0,00	0,00	
SA3	Saldo (3) Nettofinanzierungssaldo (Saldo 1 + Saldo 2)							-9.851,28	-600,00	-9.251,28	

		MVAG	MVAG	VCQU	Ergebnisrechnung			Finanzierungsrechnung		
		EH	FH		RA 2024	VA 2024	RA - VA	RA 2024	VA 2024	RA - VA
Finanzierungstätigkeit										
SU 35	Summe Einzahlungen aus der Finanzierungstätigkeit							0,00	0,00	0,00
SU 36	Summe Auszahlungen aus der Finanzierungstätigkeit							0,00	0,00	0,00
SA4	Saldo (4) Geldfluss aus der Finanzierungstätigkeit (35 – 36)							0,00	0,00	0,00
SA5	Saldo (5) Geldfluss aus der voranschlagswirksamen Gebarung (Saldo 3 + Saldo 4)							-9.851,28	-600,00	-9.251,28
39 Kultus										
390 Kirchliche Angelegenheiten										
390000 Kirchliche Angelegenheiten										
Operative Gebarung										
SU 21 / 31	Summe Erträge / Einzahlungen operative Gebarung				0,00	0,00	0,00	0,00	0,00	0,00
1/390000-600000	Strom	2222	3222	24	150,89	100,00	50,89	150,89	100,00	50,89
1/390000-600001	15601885 EVN Stettenhof Kapelle	2222	3222		29,00	0,00	29,00	29,00	0,00	29,00
1/390000-680000	Planmäßige Abschreibung	2226			780,00	800,00	-20,00	0,00	0,00	0,00
1/390000-729000	Aufwendungen für Kirchen/Kapellen	2225	3225	24	16.617,18	10.500,00	6.117,18	16.617,18	10.500,00	6.117,18
SU 22 / 32	Summe Aufwendungen / Auszahlungen operative Gebarung				17.577,07	11.400,00	6.177,07	16.797,07	10.600,00	6.197,07
SA 0 / SA 1	(0) Nettoergebnis (21 - 22) / (1) Geldfluss operative Gebarung (31 – 32)				-17.577,07	-11.400,00	-6.177,07	-16.797,07	-10.600,00	-6.197,07
SU 23	Summe Haushaltsrücklagen				0,00	0,00	0,00	0,00	0,00	0,00
SA00	Nettoergebnis nach Zuw./Entn. Haushaltsrücklagen (Saldo 0 +/- SU23)				-17.577,07	-11.400,00	-6.177,07			
Investive Gebarung										
SU 33	Summe Einzahlungen investive Gebarung							0,00	0,00	0,00
SU 34	Summe Auszahlungen investive Gebarung							0,00	0,00	0,00
SA2	Saldo (2) Geldfluss aus der Investiven Gebarung (33 – 34)							0,00	0,00	0,00
SA3	Saldo (3) Nettofinanzierungssaldo (Saldo 1 + Saldo 2)							-16.797,07	-10.600,00	-6.197,07
Finanzierungstätigkeit										
SU 35	Summe Einzahlungen aus der Finanzierungstätigkeit							0,00	0,00	0,00
SU 36	Summe Auszahlungen aus der Finanzierungstätigkeit							0,00	0,00	0,00
SA4	Saldo (4) Geldfluss aus der Finanzierungstätigkeit (35 – 36)							0,00	0,00	0,00
SA5	Saldo (5) Geldfluss aus der voranschlagswirksamen Gebarung (Saldo 3 + Saldo 4)							-16.797,07	-10.600,00	-6.197,07

		MVAG	MVAG	VCQU	Ergebnisrechnung			Finanzierungsrechnung		
		EH	FH		RA 2024	VA 2024	RA - VA	RA 2024	VA 2024	RA - VA
4 Soziale Wohlfahrt und Wohnbauförderung										
41	Allgemeine öffentliche Wohlfahrt									
419	Sonstige Einrichtungen und Maßnahmen									
419000	Sonstige Einrichtungen und Maßnahmen									
Operative Gebarung										
SU 21 / 31	Summe Erträge / Einzahlungen operative Gebarung				0,00	0,00	0,00	0,00	0,00	0,00
1/419000-751000	Sozialhilfe-Wohnsitzgemeindebeitrag	2231	3231	26	3.312,12	0,00	3.312,12	3.312,12	0,00	3.312,12
1/419000-751100	Sozialhilfeumlage	2231	3231	26	388.421,60	412.000,00	-23.578,40	388.421,60	412.000,00	-23.578,40
SU 22 / 32	Summe Aufwendungen / Auszahlungen operative Gebarung				391.733,72	412.000,00	-20.266,28	391.733,72	412.000,00	-20.266,28
SA 0 / SA 1	(0) Nettoergebnis (21 - 22) / (1) Geldfluss operative Gebarung (31 - 32)				-391.733,72	-412.000,00	20.266,28	-391.733,72	-412.000,00	20.266,28
SU 23	Summe Haushaltsrücklagen				0,00	0,00	0,00	0,00	0,00	0,00
SA00	Nettoergebnis nach Zuw./Entn. Haushaltsrücklagen (Saldo 0 +/- SU23)				-391.733,72	-412.000,00	20.266,28			
Investive Gebarung										
SU 33	Summe Einzahlungen investive Gebarung							0,00	0,00	0,00
SU 34	Summe Auszahlungen investive Gebarung							0,00	0,00	0,00
SA2	Saldo (2) Geldfluss aus der Investiven Gebarung (33 - 34)							0,00	0,00	0,00
SA3	Saldo (3) Nettofinanzierungssaldo (Saldo 1 + Saldo 2)							-391.733,72	-412.000,00	20.266,28
Finanzierungstätigkeit										
SU 35	Summe Einzahlungen aus der Finanzierungstätigkeit							0,00	0,00	0,00
SU 36	Summe Auszahlungen aus der Finanzierungstätigkeit							0,00	0,00	0,00
SA4	Saldo (4) Geldfluss aus der Finanzierungstätigkeit (35 - 36)							0,00	0,00	0,00
SA5	Saldo (5) Geldfluss aus der voranschlagswirksamen Gebarung (Saldo 3 + Saldo 4)							-391.733,72	-412.000,00	20.266,28
43	Jugendwohlfahrt									
439	Sonstige Einrichtungen und Maßnahmen									
439000	Sonstige Einrichtungen und Maßnahmen									
Operative Gebarung										
2/439000+817000	Erträge aus der Auflösung von sonstigen Rückstellungen				415,18	500,00	-84,82	0,00	0,00	0,00
2/439000+829100	Nachmittagsbetreuung Beiträge Eltern	2116	3116	18	24.096,00	21.000,00	3.096,00	24.203,40	21.000,00	3.203,40
2/439000+861100	Landesförderung Nachmittagsbetreuung	2121	3121	15	23.416,67	24.000,00	-583,33	23.416,67	24.000,00	-583,33
SU 21 / 31	Summe Erträge / Einzahlungen operative Gebarung				47.927,85	45.500,00	2.427,85	47.620,07	45.000,00	2.620,07
1/439000-451000	Pellets Nachmittagsbetreuung	2221	3221	23	1.433,05	2.300,00	-866,95	1.433,05	2.300,00	-866,95
1/439000-454000	Reinigung	2221	3221	23	1.271,06	700,00	571,06	1.271,06	700,00	571,06
1/439000-459000	Sonstige Verbrauchsgüter	2221	3221	23	1.019,90	500,00	519,90	1.019,90	500,00	519,90
1/439000-510000	Bezüge Angestellte	2211	3211	20	6.533,23	6.500,00	33,23	6.533,23	6.500,00	33,23

		MVAG			Ergebnisrechnung			Finanzierungsrechnung		
		EH	FH	VCQU	RA 2024	VA 2024	RA - VA	RA 2024	VA 2024	RA - VA
1/439000-511000	Bezüge Arbeiter	2211	3211	20	12.255,14	10.500,00	1.755,14	12.255,14	10.500,00	1.755,14
1/439000-523000	Geldbezüge der nicht ganzjährig beschäftigten Arbeiterinnen und Arbeiter	2211	3211		886,58	5.000,00	-4.113,42	886,58	5.000,00	-4.113,42
1/439000-566000	Zuwendungen aus Anlass von Dienstjubiläen	2212	3212		515,06	600,00	-84,94	515,06	600,00	-84,94
1/439000-580000	Dienstgeberbeiträge zum Ausgleichsfonds für Familienbeihilfen	2212	3212	20	740,78	900,00	-159,22	740,78	900,00	-159,22
1/439000-582000	SV-DG	2212	3212	20	3.986,06	4.500,00	-513,94	3.986,06	4.500,00	-513,94
1/439000-582100	MV-Beiträge	2212	3212	20	284,52	300,00	-15,48	284,52	300,00	-15,48
1/439000-592000	Dotierung von Rückstellungen für Jubiläumszuwendungen	2214			438,67	400,00	38,67	0,00	0,00	0,00
1/439000-618000	Instandhaltung	2224	3224	24	55,83	500,00	-444,17	55,83	500,00	-444,17
1/439000-631000	Telefongebühren	2222	3222	24	381,59	300,00	81,59	381,59	300,00	81,59
1/439000-670000	Versicherungen	2222	3222	24	0,00	100,00	-100,00	0,00	100,00	-100,00
1/439000-680000	Planmäßige Abschreibung	2226			133,77	100,00	33,77	0,00	0,00	0,00
1/439000-711000	Gebühren für die Benützung von Gemeindeeinrichtungen und Anlagen gemäß FAG	2225	3225	24	987,36	600,00	387,36	987,36	600,00	387,36
1/439000-751000	Jugendwohlfahrtsumlage	2231	3231	26	76.475,70	81.000,00	-4.524,30	76.475,70	81.000,00	-4.524,30
1/439000-768100	Kinderbetreuung (Land NÖ u.a.)	2234	3234	27	1.066,00	0,00	1.066,00	1.066,00	0,00	1.066,00
1/439000-768200	Kosten Nachmittagsbetreuung (NÖ Familienland)	2234	3234	27	77.696,54	70.000,00	7.696,54	77.696,54	70.000,00	7.696,54
SU 22 / 32	Summe Aufwendungen / Auszahlungen operative Gebarung				186.160,84	184.800,00	1.360,84	185.588,40	184.300,00	1.288,40
SA 0 / SA 1	(0) Nettoergebnis (21 - 22) / (1) Geldfluss operative Gebarung (31 - 32)				-138.232,99	-139.300,00	1.067,01	-137.968,33	-139.300,00	1.331,67
SU 23	Summe Haushaltsrücklagen				0,00	0,00	0,00	0,00	0,00	0,00
SA00	Nettoergebnis nach Zuw./Entn. Haushaltsrücklagen (Saldo 0 +/- SU23)				-138.232,99	-139.300,00	1.067,01			
Investive Gebarung										
SU 33	Summe Einzahlungen investive Gebarung							0,00	0,00	0,00
SU 34	Summe Auszahlungen investive Gebarung							0,00	0,00	0,00
SA2	Saldo (2) Geldfluss aus der Investiven Gebarung (33 - 34)							0,00	0,00	0,00
SA3	Saldo (3) Nettofinanzierungssaldo (Saldo 1 + Saldo 2)							-137.968,33	-139.300,00	1.331,67
Finanzierungstätigkeit										
SU 35	Summe Einzahlungen aus der Finanzierungstätigkeit							0,00	0,00	0,00
SU 36	Summe Auszahlungen aus der Finanzierungstätigkeit							0,00	0,00	0,00
SA4	Saldo (4) Geldfluss aus der Finanzierungstätigkeit (35 - 36)							0,00	0,00	0,00
SA5	Saldo (5) Geldfluss aus der voranschlagswirksamen Gebarung (Saldo 3 + Saldo 4)							-137.968,33	-139.300,00	1.331,67

		MVAG	MVAG	VCQU	Ergebnisrechnung			Finanzierungsrechnung		
		EH	FH		RA 2024	VA 2024	RA - VA	RA 2024	VA 2024	RA - VA
46	Familienpolitische Maßnahmen									
469	Sonstige Maßnahmen									
469000	Sonstige Maßnahmen									
Operative Gebarung										
SU 21 / 31	Summe Erträge / Einzahlungen operative Gebarung				0,00	0,00	0,00	0,00	0,00	0,00
1/469000-413000	Geburten Beihilfen	2221	3221	23	1.422,00	1.500,00	-78,00	1.422,00	1.500,00	-78,00
SU 22 / 32	Summe Aufwendungen / Auszahlungen operative Gebarung				1.422,00	1.500,00	-78,00	1.422,00	1.500,00	-78,00
SA 0 / SA 1	(0) Nettoergebnis (21 - 22) / (1) Geldfluss operative Gebarung (31 - 32)				-1.422,00	-1.500,00	78,00	-1.422,00	-1.500,00	78,00
SU 23	Summe Haushaltsrücklagen				0,00	0,00	0,00	0,00	0,00	0,00
SA00	Nettoergebnis nach Zuw./Entn. Haushaltsrücklagen (Saldo 0 +/- SU23)				-1.422,00	-1.500,00	78,00			
Investive Gebarung										
SU 33	Summe Einzahlungen investive Gebarung							0,00	0,00	0,00
SU 34	Summe Auszahlungen investive Gebarung							0,00	0,00	0,00
SA2	Saldo (2) Geldfluss aus der Investiven Gebarung (33 - 34)							0,00	0,00	0,00
SA3	Saldo (3) Nettofinanzierungssaldo (Saldo 1 + Saldo 2)							-1.422,00	-1.500,00	78,00
Finanzierungstätigkeit										
SU 35	Summe Einzahlungen aus der Finanzierungstätigkeit							0,00	0,00	0,00
SU 36	Summe Auszahlungen aus der Finanzierungstätigkeit							0,00	0,00	0,00
SA4	Saldo (4) Geldfluss aus der Finanzierungstätigkeit (35 - 36)							0,00	0,00	0,00
SA5	Saldo (5) Geldfluss aus der voranschlagswirksamen Gebarung (Saldo 3 + Saldo 4)							-1.422,00	-1.500,00	78,00
48	Wohnbauförderung									
480	Allgemeine Wohnbauförderung									
480000	Allgemeine Wohnbauförderung									
Operative Gebarung										
SU 21 / 31	Summe Erträge / Einzahlungen operative Gebarung				0,00	0,00	0,00	0,00	0,00	0,00
1/480000-768000	Ökoförderung (Photovoltaik, Heizen usw.)	2234	3234	27	31.000,00	35.000,00	-4.000,00	36.325,11	35.000,00	1.325,11
SU 22 / 32	Summe Aufwendungen / Auszahlungen operative Gebarung				31.000,00	35.000,00	-4.000,00	36.325,11	35.000,00	1.325,11
SA 0 / SA 1	(0) Nettoergebnis (21 - 22) / (1) Geldfluss operative Gebarung (31 - 32)				-31.000,00	-35.000,00	4.000,00	-36.325,11	-35.000,00	-1.325,11
SU 23	Summe Haushaltsrücklagen				0,00	0,00	0,00	0,00	0,00	0,00
SA00	Nettoergebnis nach Zuw./Entn. Haushaltsrücklagen (Saldo 0 +/- SU23)				-31.000,00	-35.000,00	4.000,00			
Investive Gebarung										
SU 33	Summe Einzahlungen investive Gebarung							0,00	0,00	0,00
1/480000-778000	Konto frei		3434	44	0,00	0,00	0,00	224,81	0,00	224,81
SU 34	Summe Auszahlungen investive Gebarung							224,81	0,00	224,81

		MVAG		VCQU	Ergebnisrechnung			Finanzierungsrechnung		
		EH	FH		RA 2024	VA 2024	RA - VA	RA 2024	VA 2024	RA - VA
SA2	Saldo (2) Geldfluss aus der Investiven Gebarung (33 – 34)							-224,81	0,00	-224,81
SA3	Saldo (3) Nettofinanzierungssaldo (Saldo 1 + Saldo 2)							-36.549,92	-35.000,00	-1.549,92
Finanzierungstätigkeit										
SU 35	Summe Einzahlungen aus der Finanzierungstätigkeit							0,00	0,00	0,00
SU 36	Summe Auszahlungen aus der Finanzierungstätigkeit							0,00	0,00	0,00
SA4	Saldo (4) Geldfluss aus der Finanzierungstätigkeit (35 – 36)							0,00	0,00	0,00
SA5	Saldo (5) Geldfluss aus der voranschlagswirksamen Gebarung (Saldo 3 + Saldo 4)							-36.549,92	-35.000,00	-1.549,92
489	Sonstige Maßnahmen									
489000	Sonstige Maßnahmen									
Operative Gebarung										
SU 21 / 31	Summe Erträge / Einzahlungen operative Gebarung				0,00	0,00	0,00	0,00	0,00	0,00
1/489000-680000	Planmäßige Abschreibung		2226		6.608,41	6.600,00	8,41	0,00	0,00	0,00
SU 22 / 32	Summe Aufwendungen / Auszahlungen operative Gebarung				6.608,41	6.600,00	8,41	0,00	0,00	0,00
SA 0 / SA 1	(0) Nettoergebnis (21 - 22) / (1) Geldfluss operative Gebarung (31 – 32)				-6.608,41	-6.600,00	-8,41	0,00	0,00	0,00
SU 23	Summe Haushaltsrücklagen				0,00	0,00	0,00	0,00	0,00	0,00
SA00	Nettoergebnis nach Zuw./Entn. Haushaltsrücklagen (Saldo 0 +/- SU23)				-6.608,41	-6.600,00	-8,41			
Investive Gebarung										
SU 33	Summe Einzahlungen investive Gebarung							0,00	0,00	0,00
SU 34	Summe Auszahlungen investive Gebarung							0,00	0,00	0,00
SA2	Saldo (2) Geldfluss aus der Investiven Gebarung (33 – 34)							0,00	0,00	0,00
SA3	Saldo (3) Nettofinanzierungssaldo (Saldo 1 + Saldo 2)							0,00	0,00	0,00
Finanzierungstätigkeit										
SU 35	Summe Einzahlungen aus der Finanzierungstätigkeit							0,00	0,00	0,00
SU 36	Summe Auszahlungen aus der Finanzierungstätigkeit							0,00	0,00	0,00
SA4	Saldo (4) Geldfluss aus der Finanzierungstätigkeit (35 – 36)							0,00	0,00	0,00
SA5	Saldo (5) Geldfluss aus der voranschlagswirksamen Gebarung (Saldo 3 + Saldo 4)							0,00	0,00	0,00

		MVAG	MVAG	VCQU	Ergebnisrechnung			Finanzierungsrechnung		
		EH	FH		RA 2024	VA 2024	RA - VA	RA 2024	VA 2024	RA - VA
5 Gesundheit										
51	Gesundheitsdienst									
510	Medizinische Bereichsversorgung									
510000	Medizinische Bereichsversorgung									
Operative Gebarung										
SU 21 / 31	Summe Erträge / Einzahlungen operative Gebarung				0,00	0,00	0,00	0,00	0,00	0,00
1/510000-564000	Totenbeschauegebühren	2211	3211	20	769,84	1.000,00	-230,16	769,84	1.000,00	-230,16
1/510000-751000	Kosten gemeindeärztlicher Dienst	2231	3231	26	9.877,55	9.900,00	-22,45	9.877,55	9.900,00	-22,45
SU 22 / 32	Summe Aufwendungen / Auszahlungen operative Gebarung				10.647,39	10.900,00	-252,61	10.647,39	10.900,00	-252,61
SA 0 / SA 1	(0) Nettoergebnis (21 - 22) / (1) Geldfluss operative Gebarung (31 - 32)				-10.647,39	-10.900,00	252,61	-10.647,39	-10.900,00	252,61
SU 23	Summe Haushaltsrücklagen				0,00	0,00	0,00	0,00	0,00	0,00
SA00	Nettoergebnis nach Zuw./Entn. Haushaltsrücklagen (Saldo 0 +/- SU23)				-10.647,39	-10.900,00	252,61			
Investive Gebarung										
SU 33	Summe Einzahlungen investive Gebarung							0,00	0,00	0,00
SU 34	Summe Auszahlungen investive Gebarung							0,00	0,00	0,00
SA2	Saldo (2) Geldfluss aus der Investiven Gebarung (33 - 34)							0,00	0,00	0,00
SA3	Saldo (3) Nettofinanzierungssaldo (Saldo 1 + Saldo 2)							-10.647,39	-10.900,00	252,61
Finanzierungstätigkeit										
SU 35	Summe Einzahlungen aus der Finanzierungstätigkeit							0,00	0,00	0,00
SU 36	Summe Auszahlungen aus der Finanzierungstätigkeit							0,00	0,00	0,00
SA4	Saldo (4) Geldfluss aus der Finanzierungstätigkeit (35 - 36)							0,00	0,00	0,00
SA5	Saldo (5) Geldfluss aus der voranschlagswirksamen Gebarung (Saldo 3 + Saldo 4)							-10.647,39	-10.900,00	252,61
512	Sonstige medizinische Beratung und Betreuung									
512000	Sonstige medizinische Beratung und Betreuung									
Operative Gebarung										
SU 21 / 31	Summe Erträge / Einzahlungen operative Gebarung				0,00	0,00	0,00	0,00	0,00	0,00
1/512000-455000	Rattenbekämpfung	2221	3221	23	2.626,55	20.000,00	-17.373,45	2.626,55	20.000,00	-17.373,45
1/512000-728000	Gesundheit	2225	3225	24	6.152,00	5.000,00	1.152,00	6.152,00	5.000,00	1.152,00
SU 22 / 32	Summe Aufwendungen / Auszahlungen operative Gebarung				8.778,55	25.000,00	-16.221,45	8.778,55	25.000,00	-16.221,45
SA 0 / SA 1	(0) Nettoergebnis (21 - 22) / (1) Geldfluss operative Gebarung (31 - 32)				-8.778,55	-25.000,00	16.221,45	-8.778,55	-25.000,00	16.221,45
SU 23	Summe Haushaltsrücklagen				0,00	0,00	0,00	0,00	0,00	0,00
SA00	Nettoergebnis nach Zuw./Entn. Haushaltsrücklagen (Saldo 0 +/- SU23)				-8.778,55	-25.000,00	16.221,45			
Investive Gebarung										
SU 33	Summe Einzahlungen investive Gebarung							0,00	0,00	0,00
SU 34	Summe Auszahlungen investive Gebarung							0,00	0,00	0,00

		MVAG	MVAG	VCQU	Ergebnisrechnung			Finanzierungsrechnung		
		EH	FH		RA 2024	VA 2024	RA - VA	RA 2024	VA 2024	RA - VA
SA2	Saldo (2) Geldfluss aus der Investiven Gebarung (33 – 34)							0,00	0,00	0,00
SA3	Saldo (3) Nettofinanzierungssaldo (Saldo 1 + Saldo 2)							-8.778,55	-25.000,00	16.221,45
Finanzierungstätigkeit										
SU 35	Summe Einzahlungen aus der Finanzierungstätigkeit							0,00	0,00	0,00
SU 36	Summe Auszahlungen aus der Finanzierungstätigkeit							0,00	0,00	0,00
SA4	Saldo (4) Geldfluss aus der Finanzierungstätigkeit (35 – 36)							0,00	0,00	0,00
SA5	Saldo (5) Geldfluss aus der voranschlagswirksamen Gebarung (Saldo 3 + Saldo 4)							-8.778,55	-25.000,00	16.221,45
516	Schulgesundheitsdienst									
516000	Schulgesundheitsdienst									
Operative Gebarung										
SU 21 / 31	Summe Erträge / Einzahlungen operative Gebarung				0,00	0,00	0,00	0,00	0,00	0,00
1/516000-728000	Schulkinder-Untersuchung	2225	3225	24	3.489,64	1.500,00	1.989,64	3.489,64	1.500,00	1.989,64
SU 22 / 32	Summe Aufwendungen / Auszahlungen operative Gebarung				3.489,64	1.500,00	1.989,64	3.489,64	1.500,00	1.989,64
SA 0 / SA 1	(0) Nettoergebnis (21 - 22) / (1) Geldfluss operative Gebarung (31 – 32)				-3.489,64	-1.500,00	-1.989,64	-3.489,64	-1.500,00	-1.989,64
SU 23	Summe Haushaltsrücklagen				0,00	0,00	0,00	0,00	0,00	0,00
SA00	Nettoergebnis nach Zuw./Entn. Haushaltsrücklagen (Saldo 0 +/- SU23)				-3.489,64	-1.500,00	-1.989,64			
Investive Gebarung										
SU 33	Summe Einzahlungen investive Gebarung							0,00	0,00	0,00
SU 34	Summe Auszahlungen investive Gebarung							0,00	0,00	0,00
SA2	Saldo (2) Geldfluss aus der Investiven Gebarung (33 – 34)							0,00	0,00	0,00
SA3	Saldo (3) Nettofinanzierungssaldo (Saldo 1 + Saldo 2)							-3.489,64	-1.500,00	-1.989,64
Finanzierungstätigkeit										
SU 35	Summe Einzahlungen aus der Finanzierungstätigkeit							0,00	0,00	0,00
SU 36	Summe Auszahlungen aus der Finanzierungstätigkeit							0,00	0,00	0,00
SA4	Saldo (4) Geldfluss aus der Finanzierungstätigkeit (35 – 36)							0,00	0,00	0,00
SA5	Saldo (5) Geldfluss aus der voranschlagswirksamen Gebarung (Saldo 3 + Saldo 4)							-3.489,64	-1.500,00	-1.989,64
519	Sonstige Einrichtungen und Maßnahmen									
519000	Sonstige Einrichtungen und Maßnahme n									
Operative Gebarung										
2/519000+829000	Tut gut Gesundheitsvorsorge	2116	3116	18	5.782,20	2.600,00	3.182,20	5.782,20	2.600,00	3.182,20
SU 21 / 31	Summe Erträge / Einzahlungen operative Gebarung				5.782,20	2.600,00	3.182,20	5.782,20	2.600,00	3.182,20
SU 22 / 32	Summe Aufwendungen / Auszahlungen operative Gebarung				0,00	0,00	0,00	0,00	0,00	0,00
SA 0 / SA 1	(0) Nettoergebnis (21 - 22) / (1) Geldfluss operative Gebarung (31 – 32)				5.782,20	2.600,00	3.182,20	5.782,20	2.600,00	3.182,20
SU 23	Summe Haushaltsrücklagen				0,00	0,00	0,00	0,00	0,00	0,00
SA00	Nettoergebnis nach Zuw./Entn. Haushaltsrücklagen (Saldo 0 +/- SU23)				5.782,20	2.600,00	3.182,20			

		MVAG	MVAG	VCQU	Ergebnisrechnung			Finanzierungsrechnung			
		EH	FH		RA 2024	VA 2024	RA - VA	RA 2024	VA 2024	RA - VA	
Investive Gebarung											
SU 33	Summe Einzahlungen investive Gebarung							0,00	0,00	0,00	
SU 34	Summe Auszahlungen investive Gebarung							0,00	0,00	0,00	
SA2	Saldo (2) Geldfluss aus der Investiven Gebarung (33 – 34)							0,00	0,00	0,00	
SA3	Saldo (3) Nettofinanzierungssaldo (Saldo 1 + Saldo 2)							5.782,20	2.600,00	3.182,20	
Finanzierungstätigkeit											
SU 35	Summe Einzahlungen aus der Finanzierungstätigkeit							0,00	0,00	0,00	
SU 36	Summe Auszahlungen aus der Finanzierungstätigkeit							0,00	0,00	0,00	
SA4	Saldo (4) Geldfluss aus der Finanzierungstätigkeit (35 – 36)							0,00	0,00	0,00	
SA5	Saldo (5) Geldfluss aus der voranschlagswirksamen Gebarung (Saldo 3 + Saldo 4)							5.782,20	2.600,00	3.182,20	
52 Umweltschutz											
522 Reinhaltung der Luft											
522000 Reinhaltung der Luft											
Operative Gebarung											
SU 21 / 31	Summe Erträge / Einzahlungen operative Gebarung				0,00	0,00	0,00	0,00	0,00	0,00	
1/522000-768000	Klimaticket		2234	3234	27	1.720,00	1.800,00	-80,00	1.720,00	1.800,00	-80,00
SU 22 / 32	Summe Aufwendungen / Auszahlungen operative Gebarung				1.720,00	1.800,00	-80,00	1.720,00	1.800,00	-80,00	
SA 0 / SA 1	(0) Nettoergebnis (21 - 22) / (1) Geldfluss operative Gebarung (31 – 32)				-1.720,00	-1.800,00	80,00	-1.720,00	-1.800,00	80,00	
SU 23	Summe Haushaltsrücklagen				0,00	0,00	0,00	0,00	0,00	0,00	
SA00	Nettoergebnis nach Zuw./Entn. Haushaltsrücklagen (Saldo 0 +/- SU23)				-1.720,00	-1.800,00	80,00				
Investive Gebarung											
SU 33	Summe Einzahlungen investive Gebarung							0,00	0,00	0,00	
SU 34	Summe Auszahlungen investive Gebarung							0,00	0,00	0,00	
SA2	Saldo (2) Geldfluss aus der Investiven Gebarung (33 – 34)							0,00	0,00	0,00	
SA3	Saldo (3) Nettofinanzierungssaldo (Saldo 1 + Saldo 2)							-1.720,00	-1.800,00	80,00	
Finanzierungstätigkeit											
SU 35	Summe Einzahlungen aus der Finanzierungstätigkeit							0,00	0,00	0,00	
SU 36	Summe Auszahlungen aus der Finanzierungstätigkeit							0,00	0,00	0,00	
SA4	Saldo (4) Geldfluss aus der Finanzierungstätigkeit (35 – 36)							0,00	0,00	0,00	
SA5	Saldo (5) Geldfluss aus der voranschlagswirksamen Gebarung (Saldo 3 + Saldo 4)							-1.720,00	-1.800,00	80,00	

		MVAG	MVAG	VCQU	Ergebnisrechnung			Finanzierungsrechnung		
		EH	FH		RA 2024	VA 2024	RA - VA	RA 2024	VA 2024	RA - VA
56	Krankenanstalten anderer Rechtsträger									
562	Sprengelbeiträge									
562000	Sprengelbeiträge									
Operative Gebarung										
SU 21 / 31	Summe Erträge / Einzahlungen operative Gebarung				0,00	0,00	0,00	0,00	0,00	0,00
1/562000-752000	Beitrag NÖKAS	2231	3231	26	702.179,46	699.000,00	3.179,46	702.179,46	699.000,00	3.179,46
SU 22 / 32	Summe Aufwendungen / Auszahlungen operative Gebarung				702.179,46	699.000,00	3.179,46	702.179,46	699.000,00	3.179,46
SA 0 / SA 1	(0) Nettoergebnis (21 - 22) / (1) Geldfluss operative Gebarung (31 - 32)				-702.179,46	-699.000,00	-3.179,46	-702.179,46	-699.000,00	-3.179,46
SU 23	Summe Haushaltsrücklagen				0,00	0,00	0,00	0,00	0,00	0,00
SA00	Nettoergebnis nach Zuw./Entn. Haushaltsrücklagen (Saldo 0 +/- SU23)				-702.179,46	-699.000,00	-3.179,46			
Investive Gebarung										
SU 33	Summe Einzahlungen investive Gebarung							0,00	0,00	0,00
SU 34	Summe Auszahlungen investive Gebarung							0,00	0,00	0,00
SA2	Saldo (2) Geldfluss aus der Investiven Gebarung (33 - 34)							0,00	0,00	0,00
SA3	Saldo (3) Nettofinanzierungssaldo (Saldo 1 + Saldo 2)							-702.179,46	-699.000,00	-3.179,46
Finanzierungstätigkeit										
SU 35	Summe Einzahlungen aus der Finanzierungstätigkeit							0,00	0,00	0,00
SU 36	Summe Auszahlungen aus der Finanzierungstätigkeit							0,00	0,00	0,00
SA4	Saldo (4) Geldfluss aus der Finanzierungstätigkeit (35 - 36)							0,00	0,00	0,00
SA5	Saldo (5) Geldfluss aus der voranschlagswirksamen Gebarung (Saldo 3 + Saldo 4)							-702.179,46	-699.000,00	-3.179,46
562100	Sprengelbeiträge									
Operative Gebarung										
SU 21 / 31	Summe Erträge / Einzahlungen operative Gebarung				0,00	0,00	0,00	0,00	0,00	0,00
1/562100-752000	Verwaltungsaufwand NÖKAS	2231	3231	26	15,52	100,00	-84,48	15,52	100,00	-84,48
SU 22 / 32	Summe Aufwendungen / Auszahlungen operative Gebarung				15,52	100,00	-84,48	15,52	100,00	-84,48
SA 0 / SA 1	(0) Nettoergebnis (21 - 22) / (1) Geldfluss operative Gebarung (31 - 32)				-15,52	-100,00	84,48	-15,52	-100,00	84,48
SU 23	Summe Haushaltsrücklagen				0,00	0,00	0,00	0,00	0,00	0,00
SA00	Nettoergebnis nach Zuw./Entn. Haushaltsrücklagen (Saldo 0 +/- SU23)				-15,52	-100,00	84,48			
Investive Gebarung										
SU 33	Summe Einzahlungen investive Gebarung							0,00	0,00	0,00
SU 34	Summe Auszahlungen investive Gebarung							0,00	0,00	0,00
SA2	Saldo (2) Geldfluss aus der Investiven Gebarung (33 - 34)							0,00	0,00	0,00
SA3	Saldo (3) Nettofinanzierungssaldo (Saldo 1 + Saldo 2)							-15,52	-100,00	84,48
Finanzierungstätigkeit										
SU 35	Summe Einzahlungen aus der Finanzierungstätigkeit							0,00	0,00	0,00

	MVAG	MVAG	VCQU	Ergebnisrechnung			Finanzierungsrechnung			
				EH	FH	RA 2024	VA 2024	RA - VA	RA 2024	VA 2024
SU 36								0,00	0,00	0,00
SA4								0,00	0,00	0,00
SA5								-15,52	-100,00	84,48

		MVAG	MVAG	VCQU	Ergebnisrechnung			Finanzierungsrechnung		
		EH	FH		RA 2024	VA 2024	RA - VA	RA 2024	VA 2024	RA - VA
6 Straßen- und Wasserbau, Verkehr										
61	Straßenbau									
612	Gemeindestraßen									
612000	Gemeindestraßen									
Operative Gebarung										
2/612000+816000	Kostenersatz Kosten Bauhof (u.a.Ko.Ersatz Wasserverband)	2114	3114	13	11.546,42	8.000,00	3.546,42	10.758,65	8.000,00	2.758,65
2/612000+816200	Kostenersatz Kosten VOR	2114	3114	13	7.173,94	7.200,00	-26,06	7.173,94	7.200,00	-26,06
2/612000+861100	Zinsenzuschuss	2121	3121	15	337,50	200,00	137,50	337,50	200,00	137,50
2/612000+861200	Transfers von Ländern, Landesfonds und Landeskammern	2121	3121		864,00	0,00	864,00	864,00	0,00	864,00
SU 21 / 31	Summe Erträge / Einzahlungen operative Gebarung				19.921,86	15.400,00	4.521,86	19.134,09	15.400,00	3.734,09
1/612000-400000	Geringwertige Wirtschaftsgüter (GWG)	2221	3221	23	7.785,28	6.000,00	1.785,28	7.785,28	6.000,00	1.785,28
1/612000-454000	Reinigung	2221	3221	23	10,73	100,00	-89,27	10,73	100,00	-89,27
1/612000-456000	Büromaterial	2221	3221	23	53,88	0,00	53,88	53,88	0,00	53,88
1/612000-510000	Bezüge Angestellte	2211	3211	20	17.577,80	17.200,00	377,80	17.577,80	17.200,00	377,80
1/612000-511000	Bezüge Arbeiter	2211	3211	20	182.463,97	178.200,00	4.263,97	182.463,97	178.200,00	4.263,97
1/612000-523000	Geldbezüge der nicht ganzjährig beschäftigten Arbeiter	2211	3211	20	0,00	5.000,00	-5.000,00	0,00	5.000,00	-5.000,00
1/612000-580000	Dienstgeberbeiträge zum Ausgleichsfonds für Familienbeihilfen	2212	3212	20	7.371,43	7.500,00	-128,57	7.371,43	7.500,00	-128,57
1/612000-582000	SV-DG	2212	3212	20	39.146,00	39.500,00	-354,00	39.146,00	39.500,00	-354,00
1/612000-582100	MV-Beiträge	2212	3212	20	2.595,49	2.700,00	-104,51	2.595,49	2.700,00	-104,51
1/612000-592000	Dotierung von Rückstellungen für Jubiläumszuwendungen	2214			5.472,28	5.500,00	-27,72	0,00	0,00	0,00
1/612000-611100	Hausnummerntafeln	2224	3224	24	422,40	800,00	-377,60	422,40	800,00	-377,60
1/612000-617000	Bauhof	2224	3224	24	33.827,75	30.000,00	3.827,75	33.532,73	30.000,00	3.532,73
1/612000-617101	Traktor John Deere TU 261FA	2224	3224	24	1.424,30	5.000,00	-3.575,70	1.424,30	5.000,00	-3.575,70
1/612000-617200	Renault Kangoo TU-716DY	2224	3224	24	1.212,00	3.000,00	-1.788,00	1.212,00	3.000,00	-1.788,00
1/612000-617400	Arbeitskleidung und Schuhe	2224	3224	24	1.351,88	2.500,00	-1.148,12	1.351,88	2.500,00	-1.148,12
1/612000-617500	VW Bus orange TU-993DM	2224	3224	24	1.276,88	1.500,00	-223,12	1.276,88	1.500,00	-223,12
1/612000-617600	Tanken	2224	3224	24	8.175,25	7.500,00	675,25	8.175,25	7.500,00	675,25
1/612000-617700	Renault Pritsche TU 811EZ	2224	3224	24	5.546,00	2.000,00	3.546,00	5.546,00	2.000,00	3.546,00
1/612000-620010	Kosten VOR	2222	3222	24	20.871,15	16.500,00	4.371,15	20.871,15	16.500,00	4.371,15
1/612000-631000	Telefon u. GPS Bauhof	2222	3222	24	673,62	700,00	-26,38	673,62	700,00	-26,38
1/612000-650000	Zinsen Darlehen	2241	3241	25	4.805,25	2.400,00	2.405,25	4.805,25	2.400,00	2.405,25
1/612000-670000	Versicherung Fuhrpark	2222	3222	24	9.449,78	10.800,00	-1.350,22	9.449,78	10.800,00	-1.350,22
1/612000-680000	Planmäßige Abschreibung	2226			252.169,48	250.000,00	2.169,48	0,00	0,00	0,00

		MVAG			Ergebnisrechnung			Finanzierungsrechnung		
		MVAG	MVAG	VCQU	RA 2024	VA 2024	RA - VA	RA 2024	VA 2024	RA - VA
		EH	FH							
1/612000-724000	Reisegebühren (Diäten)	2225	3225	24	53,76	0,00	53,76	53,76	0,00	53,76
1/612000-728000	Winterdienst	2225	3225	24	10.703,55	12.000,00	-1.296,45	10.703,55	12.000,00	-1.296,45
SU 22 / 32	Summe Aufwendungen / Auszahlungen operative Gebarung				614.439,91	606.400,00	8.039,91	356.503,13	350.900,00	5.603,13
SA 0 / SA 1	(0) Nettoergebnis (21 - 22) / (1) Geldfluss operative Gebarung (31 - 32)				-594.518,05	-591.000,00	-3.518,05	-337.369,04	-335.500,00	-1.869,04
SU 23	Summe Haushaltsrücklagen				0,00	0,00	0,00	0,00	0,00	0,00
SA00	Nettoergebnis nach Zuw./Entn. Haushaltsrücklagen (Saldo 0 +/- SU23)				-594.518,05	-591.000,00	-3.518,05			
Investive Gebarung										
SU 33	Summe Einzahlungen investive Gebarung							0,00	0,00	0,00
1/612000-005000	Verkehrstafeln/Spiegel/Schilder		3412	2 40	0,00	0,00	0,00	5.510,67	8.000,00	-2.489,33
1/612000-042000	Defibrillator		3415	2	0,00	0,00	0,00	3.014,80	0,00	3.014,80
1/612000-042010	Amts-, Betriebs- und Geschäftsausstattung		3415	2	0,00	0,00	0,00	1.047,87	0,00	1.047,87
SU 34	Summe Auszahlungen investive Gebarung							9.573,34	8.000,00	1.573,34
SA2	Saldo (2) Geldfluss aus der Investiven Gebarung (33 - 34)							-9.573,34	-8.000,00	-1.573,34
SA3	Saldo (3) Nettofinanzierungssaldo (Saldo 1 + Saldo 2)							-346.942,38	-343.500,00	-3.442,38
Finanzierungstätigkeit										
SU 35	Summe Einzahlungen aus der Finanzierungstätigkeit							0,00	0,00	0,00
1/612000-346000	Tilgung Darlehen		3614	65	0,00	0,00	0,00	22.800,00	22.800,00	0,00
SU 36	Summe Auszahlungen aus der Finanzierungstätigkeit							22.800,00	22.800,00	0,00
SA4	Saldo (4) Geldfluss aus der Finanzierungstätigkeit (35 - 36)							-22.800,00	-22.800,00	0,00
SA5	Saldo (5) Geldfluss aus der voranschlagswirksamen Gebarung (Saldo 3 + Saldo 4)							-369.742,38	-366.300,00	-3.442,38
612100	Gemeindestraßen									
Operative Gebarung										
2/612100+813000	Erträge aus der Auflösung von Investitionszuschüssen (Kapitaltransfers)	2127			14.914,60	14.300,00	614,60	0,00	0,00	0,00
6/612100+871000	BZ Straßenbau allgemein	2121	3121	1 33	440.000,00	500.000,00	-60.000,00	440.000,00	500.000,00	-60.000,00
6/612100+871010	BZ Energie Straßenbeleuchtung	2121	3121	1 33	3.800,00	0,00	3.800,00	3.800,00	0,00	3.800,00
SU 21 / 31	Summe Erträge / Einzahlungen operative Gebarung				458.714,60	514.300,00	-55.585,40	443.800,00	500.000,00	-56.200,00
1/612100-680000	Planmäßige Abschreibung	2226			98.494,61	89.200,00	9.294,61	0,00	0,00	0,00
5/612100-799000	Zuweisungen an Verrechnungsrücklagen zwischen operativer Gebarung und Projekten	2225		1	96.063,23	0,00	96.063,23	0,00	0,00	0,00
SU 22 / 32	Summe Aufwendungen / Auszahlungen operative Gebarung				194.557,84	89.200,00	105.357,84	0,00	0,00	0,00
SA 0 / SA 1	(0) Nettoergebnis (21 - 22) / (1) Geldfluss operative Gebarung (31 - 32)				264.156,76	425.100,00	-160.943,24	443.800,00	500.000,00	-56.200,00
SU 23	Summe Haushaltsrücklagen				0,00	0,00	0,00	0,00	0,00	0,00
SA00	Nettoergebnis nach Zuw./Entn. Haushaltsrücklagen (Saldo 0 +/- SU23)				264.156,76	425.100,00	-160.943,24			

	MVAG	MVAG	VCQU	Ergebnisrechnung			Finanzierungsrechnung				
				EH	FH	RA 2024	VA 2024	RA - VA	RA 2024	VA 2024	RA - VA
Investive Gebarung											
6/612100+300000			3331 1 33			0,00	0,00	0,00	3.948,00	0,00	3.948,00
			Beleuchtungstausch								
6/612100+300010			3331 1 33			0,00	0,00	0,00	0,00	70.000,00	-70.000,00
			Förderung Bund Radweg								
6/612100+301200			3331 1 33			0,00	0,00	0,00	25.000,00	25.000,00	0,00
			Subvention RU3 allg. Straßenbau								
SU 33			Summe Einzahlungen investive Gebarung						28.948,00	95.000,00	-66.052,00
5/612100-002000			3412 1 40			0,00	0,00	0,00	180.280,21	350.000,00	-169.719,79
			Anschlussfinanzierung Projekte 2023								
5/612100-002001			3412 1			0,00	0,00	0,00	23.076,86	245.000,00	-221.923,14
			Straßenbauprojekte 2024								
5/612100-002030			3412 1 40			0,00	0,00	0,00	9.791,32	0,00	9.791,32
			Sanierung L113 beim Ortsgraben in Gösing								
5/612100-050000			3412 1 40			0,00	0,00	0,00	15.566,25	0,00	15.566,25
			LED Beleuchtungstausch								
SU 34			Summe Auszahlungen investive Gebarung						228.714,64	595.000,00	-366.285,36
SA2			Saldo (2) Geldfluss aus der Investiven Gebarung (33 – 34)						-199.766,64	-500.000,00	300.233,36
SA3			Saldo (3) Nettofinanzierungssaldo (Saldo 1 + Saldo 2)						244.033,36	0,00	244.033,36
Finanzierungstätigkeit											
SU 35			Summe Einzahlungen aus der Finanzierungstätigkeit						0,00	0,00	0,00
SU 36			Summe Auszahlungen aus der Finanzierungstätigkeit						0,00	0,00	0,00
SA4			Saldo (4) Geldfluss aus der Finanzierungstätigkeit (35 – 36)						0,00	0,00	0,00
SA5			Saldo (5) Geldfluss aus der voranschlagswirksamen Gebarung (Saldo 3 + Saldo 4)						244.033,36	0,00	244.033,36
63 Schutzwasserbau											
631 Konkurrenzgewässer											
631000 Konkurrenzgewässer											
Operative Gebarung											
SU 21 / 31			Summe Erträge / Einzahlungen operative Gebarung			0,00	0,00	0,00	0,00	0,00	0,00
1/631000-752000			2231 3231 26			3.654,00	3.700,00	-46,00	3.654,00	3.700,00	-46,00
			Beiträge an Wasserverbände (Krampugraben)								
1/631000-752010			2231 3231			30.300,00	30.800,00	-500,00	30.300,00	30.800,00	-500,00
			Beiträge an Wasserverbände (Feuersbrunner Graben)								
SU 22 / 32			Summe Aufwendungen / Auszahlungen operative Gebarung			33.954,00	34.500,00	-546,00	33.954,00	34.500,00	-546,00
SA 0 / SA 1			(0) Nettoergebnis (21 - 22) / (1) Geldfluss operative Gebarung (31 – 32)			-33.954,00	-34.500,00	546,00	-33.954,00	-34.500,00	546,00
SU 23			Summe Haushaltsrücklagen			0,00	0,00	0,00	0,00	0,00	0,00
SA00			Nettoergebnis nach Zuw./Entn. Haushaltsrücklagen (Saldo 0 +/- SU23)			-33.954,00	-34.500,00	546,00			
Investive Gebarung											
SU 33			Summe Einzahlungen investive Gebarung						0,00	0,00	0,00
SU 34			Summe Auszahlungen investive Gebarung						0,00	0,00	0,00
SA2			Saldo (2) Geldfluss aus der Investiven Gebarung (33 – 34)						0,00	0,00	0,00
SA3			Saldo (3) Nettofinanzierungssaldo (Saldo 1 + Saldo 2)						-33.954,00	-34.500,00	546,00

		MVAG	MVAG	VCQU	Ergebnisrechnung			Finanzierungsrechnung		
		EH	FH		RA 2024	VA 2024	RA - VA	RA 2024	VA 2024	RA - VA
Finanzierungstätigkeit										
SU 35	Summe Einzahlungen aus der Finanzierungstätigkeit							0,00	0,00	0,00
SU 36	Summe Auszahlungen aus der Finanzierungstätigkeit							0,00	0,00	0,00
SA4	Saldo (4) Geldfluss aus der Finanzierungstätigkeit (35 – 36)							0,00	0,00	0,00
SA5	Saldo (5) Geldfluss aus der voranschlagswirksamen Gebarung (Saldo 3 + Saldo 4)							-33.954,00	-34.500,00	546,00
639 Sonstige Einrichtungen und Maßnahmen										
639000 Sonstige Einrichtungen und Maßnahme n										
Operative Gebarung										
SU 21 / 31	Summe Erträge / Einzahlungen operative Gebarung				0,00	0,00	0,00	0,00	0,00	0,00
1/639000-618000	Instandhaltung von sonstigen Anlagen	2224	3224	24	0,00	3.000,00	-3.000,00	0,00	3.000,00	-3.000,00
1/639000-680000	Planmäßige Abschreibung	2226			3.053,26	3.100,00	-46,74	0,00	0,00	0,00
SU 22 / 32	Summe Aufwendungen / Auszahlungen operative Gebarung				3.053,26	6.100,00	-3.046,74	0,00	3.000,00	-3.000,00
SA 0 / SA 1	(0) Nettoergebnis (21 - 22) / (1) Geldfluss operative Gebarung (31 – 32)				-3.053,26	-6.100,00	3.046,74	0,00	-3.000,00	3.000,00
SU 23	Summe Haushaltsrücklagen				0,00	0,00	0,00	0,00	0,00	0,00
SA00	Nettoergebnis nach Zuw./Entn. Haushaltsrücklagen (Saldo 0 +/- SU23)				-3.053,26	-6.100,00	3.046,74			
Investive Gebarung										
SU 33	Summe Einzahlungen investive Gebarung							0,00	0,00	0,00
1/639000-006000	Wildbachverbauung/Hochwasserschutz		3412	2 40	0,00	0,00	0,00	0,00	7.000,00	-7.000,00
SU 34	Summe Auszahlungen investive Gebarung							0,00	7.000,00	-7.000,00
SA2	Saldo (2) Geldfluss aus der Investiven Gebarung (33 – 34)							0,00	-7.000,00	7.000,00
SA3	Saldo (3) Nettofinanzierungssaldo (Saldo 1 + Saldo 2)							0,00	-10.000,00	10.000,00
Finanzierungstätigkeit										
SU 35	Summe Einzahlungen aus der Finanzierungstätigkeit							0,00	0,00	0,00
SU 36	Summe Auszahlungen aus der Finanzierungstätigkeit							0,00	0,00	0,00
SA4	Saldo (4) Geldfluss aus der Finanzierungstätigkeit (35 – 36)							0,00	0,00	0,00
SA5	Saldo (5) Geldfluss aus der voranschlagswirksamen Gebarung (Saldo 3 + Saldo 4)							0,00	-10.000,00	10.000,00
64 Straßenverkehr										
640 Einrichtungen und Maßnahmen nach der Straßenverkehrsordnung										
640000 Einrichtungen und Maßnahmen nach der Straßenverkehrsordnung										
Operative Gebarung										
2/640000+868000	Strafen Gemeindestraßen	2124	3124	16	6.489,00	2.500,00	3.989,00	6.489,00	2.500,00	3.989,00
SU 21 / 31	Summe Erträge / Einzahlungen operative Gebarung				6.489,00	2.500,00	3.989,00	6.489,00	2.500,00	3.989,00
SU 22 / 32	Summe Aufwendungen / Auszahlungen operative Gebarung				0,00	0,00	0,00	0,00	0,00	0,00
SA 0 / SA 1	(0) Nettoergebnis (21 - 22) / (1) Geldfluss operative Gebarung (31 – 32)				6.489,00	2.500,00	3.989,00	6.489,00	2.500,00	3.989,00
SU 23	Summe Haushaltsrücklagen				0,00	0,00	0,00	0,00	0,00	0,00

		MVAG MVAG VCQU		Ergebnisrechnung			Finanzierungsrechnung		
		EH	FH	RA 2024	VA 2024	RA - VA	RA 2024	VA 2024	RA - VA
SA00	Nettoergebnis nach Zuw./Entn. Haushaltsrücklagen (Saldo 0 +/- SU23)			6.489,00	2.500,00	3.989,00			
Investive Gebarung									
SU 33	Summe Einzahlungen investive Gebarung						0,00	0,00	0,00
SU 34	Summe Auszahlungen investive Gebarung						0,00	0,00	0,00
SA2	Saldo (2) Geldfluss aus der Investiven Gebarung (33 – 34)						0,00	0,00	0,00
SA3	Saldo (3) Nettofinanzierungssaldo (Saldo 1 + Saldo 2)						6.489,00	2.500,00	3.989,00
Finanzierungstätigkeit									
SU 35	Summe Einzahlungen aus der Finanzierungstätigkeit						0,00	0,00	0,00
SU 36	Summe Auszahlungen aus der Finanzierungstätigkeit						0,00	0,00	0,00
SA4	Saldo (4) Geldfluss aus der Finanzierungstätigkeit (35 – 36)						0,00	0,00	0,00
SA5	Saldo (5) Geldfluss aus der voranschlagswirksamen Gebarung (Saldo 3 + Saldo 4)						6.489,00	2.500,00	3.989,00
68	Post- und Telekommunikationsdienste								
680	Post- und Telekommunikationsdienste								
680000	Post- und Telekommunikationsdienste								
Operative Gebarung									
2/680000+828000	Rückersätze von Aufwendungen	2116	3116	30.769,16	0,00	30.769,16	30.769,16	0,00	30.769,16
SU 21 / 31	Summe Erträge / Einzahlungen operative Gebarung			30.769,16	0,00	30.769,16	30.769,16	0,00	30.769,16
1/680000-728000	Entgelte für sonstige Leistungen	2225	3225	32.170,02	0,00	32.170,02	32.170,02	0,00	32.170,02
SU 22 / 32	Summe Aufwendungen / Auszahlungen operative Gebarung			32.170,02	0,00	32.170,02	32.170,02	0,00	32.170,02
SA 0 / SA 1	(0) Nettoergebnis (21 - 22) / (1) Geldfluss operative Gebarung (31 – 32)			-1.400,86	0,00	-1.400,86	-1.400,86	0,00	-1.400,86
SU 23	Summe Haushaltsrücklagen			0,00	0,00	0,00	0,00	0,00	0,00
SA00	Nettoergebnis nach Zuw./Entn. Haushaltsrücklagen (Saldo 0 +/- SU23)			-1.400,86	0,00	-1.400,86			
Investive Gebarung									
SU 33	Summe Einzahlungen investive Gebarung						0,00	0,00	0,00
SU 34	Summe Auszahlungen investive Gebarung						0,00	0,00	0,00
SA2	Saldo (2) Geldfluss aus der Investiven Gebarung (33 – 34)						0,00	0,00	0,00
SA3	Saldo (3) Nettofinanzierungssaldo (Saldo 1 + Saldo 2)						-1.400,86	0,00	-1.400,86
Finanzierungstätigkeit									
SU 35	Summe Einzahlungen aus der Finanzierungstätigkeit						0,00	0,00	0,00
SU 36	Summe Auszahlungen aus der Finanzierungstätigkeit						0,00	0,00	0,00
SA4	Saldo (4) Geldfluss aus der Finanzierungstätigkeit (35 – 36)						0,00	0,00	0,00
SA5	Saldo (5) Geldfluss aus der voranschlagswirksamen Gebarung (Saldo 3 + Saldo 4)						-1.400,86	0,00	-1.400,86

		MVAG	MVAG	VCQU	Ergebnisrechnung			Finanzierungsrechnung		
		EH	FH		RA 2024	VA 2024	RA - VA	RA 2024	VA 2024	RA - VA
7 Wirtschaftsförderung										
71	Grundlagenverbesserung in der Land- und Forstwirtschaft									
710	Land- und forstwirtschaftlicher Wegebau									
710000	Land- und Forstwirtschaftlicher Weg ebau									
Operative Gebarung										
2/710000+813000	Erträge aus der Auflösung von Investitionszuschüssen (Kapitaltransfers)	2127			3.776,54	1.400,00	2.376,54	0,00	0,00	0,00
6/710000+871000	BZ Güterwege	2121	3121	1 33	12.500,00	10.000,00	2.500,00	12.500,00	10.000,00	2.500,00
SU 21 / 31	Summe Erträge / Einzahlungen operative Gebarung				16.276,54	11.400,00	4.876,54	12.500,00	10.000,00	2.500,00
1/710000-650000	Zinsen Darlehen	2241	3241	25	700,50	600,00	100,50	700,50	600,00	100,50
1/710000-680000	Planmäßige Abschreibung	2226			199.709,46	199.000,00	709,46	0,00	0,00	0,00
SU 22 / 32	Summe Aufwendungen / Auszahlungen operative Gebarung				200.409,96	199.600,00	809,96	700,50	600,00	100,50
SA 0 / SA 1	(0) Nettoergebnis (21 - 22) / (1) Geldfluss operative Gebarung (31 - 32)				-184.133,42	-188.200,00	4.066,58	11.799,50	9.400,00	2.399,50
SU 23	Summe Haushaltsrücklagen				0,00	0,00	0,00	0,00	0,00	0,00
SA00	Nettoergebnis nach Zuw./Entn. Haushaltsrücklagen (Saldo 0 +/- SU23)				-184.133,42	-188.200,00	4.066,58			
Investive Gebarung										
6/710000+301000	Beihilfe ST8 - Kapitaltransfers von Ländern, Landesfonds und Landeskammern		3331	1 33	0,00	0,00	0,00	7.500,00	10.000,00	-2.500,00
6/710000+307000	Jagdrecht - Kapitaltransfers von privaten Haushalten und privaten Organisationen ohne Erwerbszweck und andere		3334	1 34	0,00	0,00	0,00	68.192,40	7.000,00	61.192,40
SU 33	Summe Einzahlungen investive Gebarung							75.692,40	17.000,00	58.692,40
5/710000-002000	Güterwegeerhaltung und -errichtung		3412	1 40	0,00	0,00	0,00	49.081,38	27.000,00	22.081,38
SU 34	Summe Auszahlungen investive Gebarung							49.081,38	27.000,00	22.081,38
SA2	Saldo (2) Geldfluss aus der Investiven Gebarung (33 - 34)							26.611,02	-10.000,00	36.611,02
SA3	Saldo (3) Nettofinanzierungssaldo (Saldo 1 + Saldo 2)							38.410,52	-600,00	39.010,52
Finanzierungstätigkeit										
SU 35	Summe Einzahlungen aus der Finanzierungstätigkeit							0,00	0,00	0,00
1/710000-346000	Tilgung Darlehen		3614	65	0,00	0,00	0,00	7.866,80	7.900,00	-33,20
SU 36	Summe Auszahlungen aus der Finanzierungstätigkeit							7.866,80	7.900,00	-33,20
SA4	Saldo (4) Geldfluss aus der Finanzierungstätigkeit (35 - 36)							-7.866,80	-7.900,00	33,20
SA5	Saldo (5) Geldfluss aus der voranschlagswirksamen Gebarung (Saldo 3 + Saldo 4)							30.543,72	-8.500,00	39.043,72

	MVAG	MVAG	VCQU	Ergebnisrechnung			Finanzierungsrechnung			
				EH	FH		RA 2024	VA 2024	RA - VA	RA 2024
77	Förderung des Tourismus									
771	Maßnahmen zur Förderung des Tourismus									
771000	Maßnahmen zur Förderung des Fremdenverkehrs									
Operative Gebarung										
SU 21 / 31	Summe Erträge / Einzahlungen operative Gebarung			0,00	0,00	0,00	0,00	0,00	0,00	
1/771000-620000	ÖBB Klimaticket	2222	3222		1.729,60	0,00	1.729,60	1.729,60	0,00	1.729,60
1/771000-728000	Internet Wartung Homepage	2225	3225	24	7.042,35	2.500,00	4.542,35	7.042,35	2.500,00	4.542,35
1/771000-729000	Förderung Fremdenverkehr/Wirtschaft	2225	3225	24	20.584,54	18.000,00	2.584,54	20.584,54	18.000,00	2.584,54
SU 22 / 32	Summe Aufwendungen / Auszahlungen operative Gebarung				29.356,49	20.500,00	8.856,49	29.356,49	20.500,00	8.856,49
SA 0 / SA 1	(0) Nettoergebnis (21 - 22) / (1) Geldfluss operative Gebarung (31 - 32)				-29.356,49	-20.500,00	-8.856,49	-29.356,49	-20.500,00	-8.856,49
SU 23	Summe Haushaltsrücklagen				0,00	0,00	0,00	0,00	0,00	0,00
SA00	Nettoergebnis nach Zuw./Entn. Haushaltsrücklagen (Saldo 0 +/- SU23)				-29.356,49	-20.500,00	-8.856,49			
Investive Gebarung										
SU 33	Summe Einzahlungen investive Gebarung						0,00	0,00	0,00	0,00
SU 34	Summe Auszahlungen investive Gebarung						0,00	0,00	0,00	0,00
SA2	Saldo (2) Geldfluss aus der Investiven Gebarung (33 - 34)						0,00	0,00	0,00	0,00
SA3	Saldo (3) Nettofinanzierungssaldo (Saldo 1 + Saldo 2)						-29.356,49	-20.500,00	-8.856,49	-8.856,49
Finanzierungstätigkeit										
SU 35	Summe Einzahlungen aus der Finanzierungstätigkeit						0,00	0,00	0,00	0,00
SU 36	Summe Auszahlungen aus der Finanzierungstätigkeit						0,00	0,00	0,00	0,00
SA4	Saldo (4) Geldfluss aus der Finanzierungstätigkeit (35 - 36)						0,00	0,00	0,00	0,00
SA5	Saldo (5) Geldfluss aus der voranschlagswirksamen Gebarung (Saldo 3 + Saldo 4)						-29.356,49	-20.500,00	-8.856,49	-8.856,49
78	Förderung von Handel, Gewerbe und Industrie									
780	Einrichtungen zur Förderung von Handel, Gewerbe und Industrie									
780000	Einrichtungen zur Förderung von Handel, Gewerbe und Industrie									
Operative Gebarung										
2/780000+829000	Ersätze/Kostenbeteiligungen Wirtschaft	2116	3116	18	100,00	200,00	-100,00	299,98	200,00	99,98
SU 21 / 31	Summe Erträge / Einzahlungen operative Gebarung				100,00	200,00	-100,00	299,98	200,00	99,98
SU 22 / 32	Summe Aufwendungen / Auszahlungen operative Gebarung				0,00	0,00	0,00	0,00	0,00	0,00
SA 0 / SA 1	(0) Nettoergebnis (21 - 22) / (1) Geldfluss operative Gebarung (31 - 32)				100,00	200,00	-100,00	299,98	200,00	99,98
SU 23	Summe Haushaltsrücklagen				0,00	0,00	0,00	0,00	0,00	0,00
SA00	Nettoergebnis nach Zuw./Entn. Haushaltsrücklagen (Saldo 0 +/- SU23)				100,00	200,00	-100,00			
Investive Gebarung										
SU 33	Summe Einzahlungen investive Gebarung						0,00	0,00	0,00	0,00
SU 34	Summe Auszahlungen investive Gebarung						0,00	0,00	0,00	0,00

		MVAG			Ergebnisrechnung			Finanzierungsrechnung		
		EH	FH	VCQU	RA 2024	VA 2024	RA - VA	RA 2024	VA 2024	RA - VA
SA2	Saldo (2) Geldfluss aus der Investiven Gebarung (33 – 34)							0,00	0,00	0,00
SA3	Saldo (3) Nettofinanzierungssaldo (Saldo 1 + Saldo 2)							299,98	200,00	99,98
Finanzierungstätigkeit										
SU 35	Summe Einzahlungen aus der Finanzierungstätigkeit							0,00	0,00	0,00
SU 36	Summe Auszahlungen aus der Finanzierungstätigkeit							0,00	0,00	0,00
SA4	Saldo (4) Geldfluss aus der Finanzierungstätigkeit (35 – 36)							0,00	0,00	0,00
SA5	Saldo (5) Geldfluss aus der voranschlagswirksamen Gebarung (Saldo 3 + Saldo 4)							299,98	200,00	99,98
782	Wirtschaftspolitische Maßnahmen									
782000	Wirtschaftspolitische Maßnahmen									
Operative Gebarung										
SU 21 / 31	Summe Erträge / Einzahlungen operative Gebarung				0,00	0,00	0,00	0,00	0,00	0,00
1/782000-650000	Zinsen Darlehen	2241	3241	25	479,54	500,00	-20,46	479,54	500,00	-20,46
SU 22 / 32	Summe Aufwendungen / Auszahlungen operative Gebarung				479,54	500,00	-20,46	479,54	500,00	-20,46
SA 0 / SA 1	(0) Nettoergebnis (21 - 22) / (1) Geldfluss operative Gebarung (31 – 32)				-479,54	-500,00	20,46	-479,54	-500,00	20,46
SU 23	Summe Haushaltsrücklagen				0,00	0,00	0,00	0,00	0,00	0,00
SA00	Nettoergebnis nach Zuw./Entn. Haushaltsrücklagen (Saldo 0 +/- SU23)				-479,54	-500,00	20,46			
Investive Gebarung										
SU 33	Summe Einzahlungen investive Gebarung							0,00	0,00	0,00
SU 34	Summe Auszahlungen investive Gebarung							0,00	0,00	0,00
SA2	Saldo (2) Geldfluss aus der Investiven Gebarung (33 – 34)							0,00	0,00	0,00
SA3	Saldo (3) Nettofinanzierungssaldo (Saldo 1 + Saldo 2)							-479,54	-500,00	20,46
Finanzierungstätigkeit										
SU 35	Summe Einzahlungen aus der Finanzierungstätigkeit							0,00	0,00	0,00
1/782000-346000	Tilgung Darlehen		3614	65	0,00	0,00	0,00	3.666,68	3.700,00	-33,32
SU 36	Summe Auszahlungen aus der Finanzierungstätigkeit							3.666,68	3.700,00	-33,32
SA4	Saldo (4) Geldfluss aus der Finanzierungstätigkeit (35 – 36)							-3.666,68	-3.700,00	33,32
SA5	Saldo (5) Geldfluss aus der voranschlagswirksamen Gebarung (Saldo 3 + Saldo 4)							-4.146,22	-4.200,00	53,78

		MVAG	MVAG	VCQU	Ergebnisrechnung			Finanzierungsrechnung		
		EH	FH		RA 2024	VA 2024	RA - VA	RA 2024	VA 2024	RA - VA
8 Dienstleistungen										
81	Öffentliche Einrichtungen (soweit nicht dem Abschnitt 85 zuzuordnen)									
816	Öffentliche Beleuchtung und öffentliche Uhren									
816000	Öffentliche Beleuchtung und öffentliche Uhren									
Operative Gebarung										
SU 21 / 31	Summe Erträge / Einzahlungen operative Gebarung				0,00	0,00	0,00	0,00	0,00	0,00
1/816000-600000	Strom Straßenbeleuchtung	2222	3222	24	15.482,15	30.000,00	-14.517,85	15.482,15	30.000,00	-14.517,85
1/816000-600001	16120433 EVN Hauptplatz 4	2222	3222		153,80	0,00	153,80	153,80	0,00	153,80
1/816000-600002	17644249 EVN Straßenbeleuchtung Florianistr. P3550/2	2222	3222		153,00	0,00	153,00	153,00	0,00	153,00
1/816000-600003	15601869 EVN Straßenbel. Thth. neben Schloßstr. 7	2222	3222		623,00	0,00	623,00	623,00	0,00	623,00
1/816000-600004	15601873 EVN Gö., Straßenbel. Hauptstr. gegenüber HNR. 33	2222	3222		689,00	0,00	689,00	689,00	0,00	689,00
1/816000-600005	15601852 EVN Straßenbel. Unt. Marktstraße	2222	3222		1.175,00	0,00	1.175,00	1.175,00	0,00	1.175,00
1/816000-600006	15601883 EVN Straßenbel. Sthf. Hauptstr. 12	2222	3222		549,00	0,00	549,00	549,00	0,00	549,00
1/816000-600007	16120442 EVN Hauptplatz 9 Provisorium	2222	3222		25,00	0,00	25,00	25,00	0,00	25,00
1/816000-600008	17435539 EVN Ecke Bahnstr./Wagramstraße	2222	3222		907,00	0,00	907,00	907,00	0,00	907,00
1/816000-600009	17435545 EVN Flugplatzstr. Straßenbeleuchtung	2222	3222		633,00	0,00	633,00	633,00	0,00	633,00
1/816000-600010	17435598 EVN Ecke Kapellenweg Straßenbel.	2222	3222		274,00	0,00	274,00	274,00	0,00	274,00
1/816000-600011	17435612 EVN Gartenstraße 2 Straßenbeleuchtung	2222	3222		207,00	0,00	207,00	207,00	0,00	207,00
1/816000-600012	17435854 EVN Ob. Marktstr. P295/2 Straßenbel.	2222	3222		1.090,00	0,00	1.090,00	1.090,00	0,00	1.090,00
1/816000-600013	18000755 EVN Seeallee P886/3 Straßenbel.	2222	3222		223,00	0,00	223,00	223,00	0,00	223,00
1/816000-600014	18524241 EVN Gö., Hauptstraße Straßenbeleuchtung	2222	3222		369,00	0,00	369,00	369,00	0,00	369,00
1/816000-619000	Straßenbeleuchtung Instandhaltung	2224	3224	24	22.781,27	20.000,00	2.781,27	22.781,27	20.000,00	2.781,27
SU 22 / 32	Summe Aufwendungen / Auszahlungen operative Gebarung				45.334,22	50.000,00	-4.665,78	45.334,22	50.000,00	-4.665,78
SA 0 / SA 1	(0) Nettoergebnis (21 - 22) / (1) Geldfluss operative Gebarung (31 - 32)				-45.334,22	-50.000,00	4.665,78	-45.334,22	-50.000,00	4.665,78
SU 23	Summe Haushaltsrücklagen				0,00	0,00	0,00	0,00	0,00	0,00
SA00	Nettoergebnis nach Zuw./Entn. Haushaltsrücklagen (Saldo 0 +/- SU23)				-45.334,22	-50.000,00	4.665,78			
Investive Gebarung										
SU 33	Summe Einzahlungen investive Gebarung							0,00	0,00	0,00

		MVAG			Ergebnisrechnung			Finanzierungsrechnung		
		MVAG	MVAG	VCQU	RA 2024	VA 2024	RA - VA	RA 2024	VA 2024	RA - VA
		EH	FH							
SU 34	Summe Auszahlungen investive Gebarung							0,00	0,00	0,00
SA2	Saldo (2) Geldfluss aus der Investiven Gebarung (33 – 34)							0,00	0,00	0,00
SA3	Saldo (3) Nettofinanzierungssaldo (Saldo 1 + Saldo 2)							-45.334,22	-50.000,00	4.665,78
Finanzierungstätigkeit										
SU 35	Summe Einzahlungen aus der Finanzierungstätigkeit							0,00	0,00	0,00
SU 36	Summe Auszahlungen aus der Finanzierungstätigkeit							0,00	0,00	0,00
SA4	Saldo (4) Geldfluss aus der Finanzierungstätigkeit (35 – 36)							0,00	0,00	0,00
SA5	Saldo (5) Geldfluss aus der voranschlagswirksamen Gebarung (Saldo 3 + Saldo 4)							-45.334,22	-50.000,00	4.665,78
817	Friedhöfe (einschließlich Einsegnungshallen und Krematorien)									
817000	Friedhöfe (einschließlich Einsegnungshallen und Krematorien)									
Operative Gebarung										
2/817000+813000	Erträge aus der Auflösung von Investitionszuschüssen (Kapitaltransfers)		2127		1.465,91	1.500,00	-34,09	0,00	0,00	0,00
2/817000+852100	Erneuerungsgebühr	2113	3113	12	15.534,00	14.000,00	1.534,00	14.090,00	14.000,00	90,00
2/817000+852200	Beerdigungsgebühr	2113	3113	12	4.350,00	4.000,00	350,00	4.500,00	4.000,00	500,00
2/817000+852300	Leichenhallenbenützung	2113	3113	12	1.280,00	1.500,00	-220,00	1.360,00	1.500,00	-140,00
SU 21 / 31	Summe Erträge / Einzahlungen operative Gebarung				22.629,91	21.000,00	1.629,91	19.950,00	19.500,00	450,00
1/817000-510000	Bezüge Angestellte	2211	3211	20	12.972,27	12.900,00	72,27	12.972,27	12.900,00	72,27
1/817000-511000	Bezüge Arbeiter	2211	3211	20	24.738,68	24.400,00	338,68	24.738,68	24.400,00	338,68
1/817000-580000	Dienstgeberbeiträge zum Ausgleichsfonds für Familienbeihilfen	2212	3212	20	1.376,36	1.400,00	-23,64	1.376,36	1.400,00	-23,64
1/817000-582000	SV-DG	2212	3212	20	7.699,46	7.700,00	-0,54	7.699,46	7.700,00	-0,54
1/817000-582100	MV-Beiträge	2212	3212	20	506,94	600,00	-93,06	506,94	600,00	-93,06
1/817000-592000	Dotierung von Rückstellungen für Jubiläumswendungen	2214			1.485,89	1.500,00	-14,11	0,00	0,00	0,00
1/817000-600000	15601849 Strom Aufbahrungshalle	2222	3222	24	2.831,99	1.500,00	1.331,99	2.831,99	1.500,00	1.331,99
1/817000-600002	15601866 EVN Kirchengasse, Friedhof	2222	3222		33,00	0,00	33,00	33,00	0,00	33,00
1/817000-600003	17279548 EVN Kapelle Thth., Schloßstraße P109	2222	3222		29,00	0,00	29,00	29,00	0,00	29,00
1/817000-610000	Instandhaltung	2224	3224	24	3.663,28	7.000,00	-3.336,72	3.663,28	7.000,00	-3.336,72
1/817000-610100	Instandhaltung Leichenhalle	2224	3224	24	0,00	400,00	-400,00	0,00	400,00	-400,00
1/817000-650000	Zinsen für Finanzschulden in Euro	2241	3241	25	110,10	0,00	110,10	110,10	0,00	110,10
1/817000-680000	Planmäßige Abschreibung	2226			6.334,19	6.300,00	34,19	0,00	0,00	0,00
1/817000-711000	Gebühren für die Benützung von Gemeindeeinrichtungen und Anlagen gemäß FAG	2225	3225	24	1.483,68	1.400,00	83,68	1.483,68	1.400,00	83,68
1/817000-720000	Vergütung zu 010 (allgemeine Kosten der Verwaltung)	2225	3225	24	16.295,64	14.700,00	1.595,64	16.295,64	14.700,00	1.595,64
SU 22 / 32	Summe Aufwendungen / Auszahlungen operative Gebarung				79.560,48	79.800,00	-239,52	71.740,40	72.000,00	-259,60

	MVAG	MVAG	VCQU	Ergebnisrechnung			Finanzierungsrechnung			
				EH	FH	RA 2024	VA 2024	RA - VA	RA 2024	VA 2024
SA 0 / SA 1	(0) Nettoergebnis (21 - 22) / (1) Geldfluss operative Gebarung (31 – 32)			-56.930,57	-58.800,00	1.869,43	-51.790,40	-52.500,00	709,60	
SU 23	Summe Haushaltsrücklagen			0,00	0,00	0,00	0,00	0,00	0,00	
SA00	Nettoergebnis nach Zuw./Entn. Haushaltsrücklagen (Saldo 0 +/- SU23)			-56.930,57	-58.800,00	1.869,43				
Investive Gebarung										
SU 33	Summe Einzahlungen investive Gebarung						0,00	0,00	0,00	
SU 34	Summe Auszahlungen investive Gebarung						0,00	0,00	0,00	
SA2	Saldo (2) Geldfluss aus der Investiven Gebarung (33 – 34)						0,00	0,00	0,00	
SA3	Saldo (3) Nettofinanzierungssaldo (Saldo 1 + Saldo 2)						-51.790,40	-52.500,00	709,60	
Finanzierungstätigkeit										
SU 35	Summe Einzahlungen aus der Finanzierungstätigkeit						0,00	0,00	0,00	
1/817000-347000	Investitionsdarlehen von Unternehmen (ohne Finanzunternehmen) und anderen	3613	65	0,00	0,00	0,00	768,30	600,00	168,30	
SU 36	Summe Auszahlungen aus der Finanzierungstätigkeit						768,30	600,00	168,30	
SA4	Saldo (4) Geldfluss aus der Finanzierungstätigkeit (35 – 36)						-768,30	-600,00	-168,30	
SA5	Saldo (5) Geldfluss aus der voranschlagswirksamen Gebarung (Saldo 3 + Saldo 4)						-52.558,70	-53.100,00	541,30	
82 Betriebsähnliche Einrichtungen und Betriebe										
820 Wirtschaftshöfe										
820000 Wirtschaftshöfe										
Operative Gebarung										
2/820000+813000	Erträge aus der Auflösung von Investitionszuschüssen (Kapitaltransfers)	2127		2.783,23	2.500,00	283,23	0,00	0,00	0,00	
2/820000+816040	Vergütung zu marktbest. Betrieben (Darlehen 50221344 Bauhof)	2114	3114	13	28.724,84	29.200,00	-475,16	28.724,84	29.200,00	-475,16
SU 21 / 31	Summe Erträge / Einzahlungen operative Gebarung			31.508,07	31.700,00	-191,93	28.724,84	29.200,00	-475,16	
1/820000-600000	18142849 Strom Gewerbestraße 1 Bauhof u. Sammelzentrum	2222	3222	24	3.205,01	2.500,00	705,01	3.205,01	2.500,00	705,01
1/820000-650000	Zinsen Darlehen	2241	3241	25	13.641,54	14.100,00	-458,46	13.641,54	14.100,00	-458,46
1/820000-680000	Planmäßige Abschreibung	2226			58.108,19	58.100,00	8,19	0,00	0,00	0,00
1/820000-711000	Gebühren für die Benützung von Gemeindeeinrichtungen und Anlagen gemäß FAG	2225	3225	24	1.155,08	1.000,00	155,08	1.155,08	1.000,00	155,08
SU 22 / 32	Summe Aufwendungen / Auszahlungen operative Gebarung			76.109,82	75.700,00	409,82	18.001,63	17.600,00	401,63	
SA 0 / SA 1	(0) Nettoergebnis (21 - 22) / (1) Geldfluss operative Gebarung (31 – 32)			-44.601,75	-44.000,00	-601,75	10.723,21	11.600,00	-876,79	
SU 23	Summe Haushaltsrücklagen			0,00	0,00	0,00	0,00	0,00	0,00	
SA00	Nettoergebnis nach Zuw./Entn. Haushaltsrücklagen (Saldo 0 +/- SU23)			-44.601,75	-44.000,00	-601,75				

		MVAG	MVAG	VCQU	Ergebnisrechnung			Finanzierungsrechnung		
		EH	FH		RA 2024	VA 2024	RA - VA	RA 2024	VA 2024	RA - VA
Investive Gebarung										
2/820000+300000	KPC Förderung Stromspeicher Bauhof		3331	2	0,00	0,00	0,00	8.187,00	0,00	8.187,00
SU 33	Summe Einzahlungen investive Gebarung							8.187,00	0,00	8.187,00
1/820000-030000	Werkzeuge und sonstige Erzeugungsmittel		3414	2 41	0,00	0,00	0,00	0,00	1.000,00	-1.000,00
SU 34	Summe Auszahlungen investive Gebarung							0,00	1.000,00	-1.000,00
SA2	Saldo (2) Geldfluss aus der Investiven Gebarung (33 – 34)							8.187,00	-1.000,00	9.187,00
SA3	Saldo (3) Nettofinanzierungssaldo (Saldo 1 + Saldo 2)							18.910,21	10.600,00	8.310,21
Finanzierungstätigkeit										
SU 35	Summe Einzahlungen aus der Finanzierungstätigkeit							0,00	0,00	0,00
1/820000-346000	Tilgung Darlehen		3614	65	0,00	0,00	0,00	32.000,00	32.000,00	0,00
1/820000-347000	Tilgung		3613	65	0,00	0,00	0,00	2.075,64	1.900,00	175,64
SU 36	Summe Auszahlungen aus der Finanzierungstätigkeit							34.075,64	33.900,00	175,64
SA4	Saldo (4) Geldfluss aus der Finanzierungstätigkeit (35 – 36)							-34.075,64	-33.900,00	-175,64
SA5	Saldo (5) Geldfluss aus der voranschlagswirksamen Gebarung (Saldo 3 + Saldo 4)							-15.165,43	-23.300,00	8.134,57
83 Betriebsähnliche Einrichtungen und Betriebe (Fortsetzung)										
831 Freibäder										
831000 Freibäder										
Operative Gebarung										
2/831000+810000	Felser See Eintrittsgelder	2114	3114	13	4.960,00	6.000,00	-1.040,00	4.880,00	6.000,00	-1.120,00
2/831000+810100	Kaution Zutrittskarte	2114	3114	13	290,00	200,00	90,00	290,00	200,00	90,00
SU 21 / 31	Summe Erträge / Einzahlungen operative Gebarung				5.250,00	6.200,00	-950,00	5.170,00	6.200,00	-1.030,00
1/831000-600000	18288634 EVN Felser See, Freizeitanlage	2222	3222	24	1.103,38	2.000,00	-896,62	1.103,38	2.000,00	-896,62
1/831000-613100	Felser See Instandhaltung	2224	3224	24	4.844,14	8.000,00	-3.155,86	4.759,14	8.000,00	-3.240,86
1/831000-613110	Rückgezahlte Kautionen	2224	3224	24	170,00	100,00	70,00	170,00	100,00	70,00
1/831000-680000	Planmäßige Abschreibung	2226			1.266,58	1.300,00	-33,42	0,00	0,00	0,00
1/831000-711000	Gebühren für die Benützung von Gemeindeeinrichtungen und Anlagen gemäß FAG	2225	3225	24	54,40	100,00	-45,60	54,40	100,00	-45,60
SU 22 / 32	Summe Aufwendungen / Auszahlungen operative Gebarung				7.438,50	11.500,00	-4.061,50	6.086,92	10.200,00	-4.113,08
SA 0 / SA 1	(0) Nettoergebnis (21 - 22) / (1) Geldfluss operative Gebarung (31 – 32)				-2.188,50	-5.300,00	3.111,50	-916,92	-4.000,00	3.083,08
SU 23	Summe Haushaltsrücklagen				0,00	0,00	0,00	0,00	0,00	0,00
SA00	Nettoergebnis nach Zuw./Entn. Haushaltsrücklagen (Saldo 0 +/- SU23)				-2.188,50	-5.300,00	3.111,50			
Investive Gebarung										
SU 33	Summe Einzahlungen investive Gebarung							0,00	0,00	0,00
SU 34	Summe Auszahlungen investive Gebarung							0,00	0,00	0,00

		MVAG			Ergebnisrechnung			Finanzierungsrechnung		
		MVAG	MVAG	VCQU	RA 2024	VA 2024	RA - VA	RA 2024	VA 2024	RA - VA
		EH	FH							
SA2	Saldo (2) Geldfluss aus der Investiven Gebarung (33 – 34)							0,00	0,00	0,00
SA3	Saldo (3) Nettofinanzierungssaldo (Saldo 1 + Saldo 2)							-916,92	-4.000,00	3.083,08
Finanzierungstätigkeit										
SU 35	Summe Einzahlungen aus der Finanzierungstätigkeit							0,00	0,00	0,00
SU 36	Summe Auszahlungen aus der Finanzierungstätigkeit							0,00	0,00	0,00
SA4	Saldo (4) Geldfluss aus der Finanzierungstätigkeit (35 – 36)							0,00	0,00	0,00
SA5	Saldo (5) Geldfluss aus der voranschlagswirksamen Gebarung (Saldo 3 + Saldo 4)							-916,92	-4.000,00	3.083,08
84 Liegenschaften, Wohn- und Geschäftsgebäude										
840	Grundbesitz									
840000	Grundbesitz/Siedlungserweiterung									
Operative Gebarung										
2/840000+811000	Verpachtung Grund 20 %	2115	3115	14	13.411,69	12.600,00	811,69	13.411,69	12.600,00	811,69
2/840000+829000	Erlöse aus Verpachtung Landwirtschaft	2116	3116	18	1.931,19	2.000,00	-68,81	2.031,19	2.000,00	31,19
2/840000+891000	Sonstige Wertaufholungen / Bestandsvermehrungen am kurzfristigen und langfristigen Vermögen	2117			4.785,00	0,00	4.785,00	0,00	0,00	0,00
SU 21 / 31	Summe Erträge / Einzahlungen operative Gebarung				20.127,88	14.600,00	5.527,88	15.442,88	14.600,00	842,88
1/840000-683000	Verluste aus dem Abgang von Sachanlagen und immateriellen Vermögenswerten	2226			3.752,00	0,00	3.752,00	0,00	0,00	0,00
1/840000-710000	Steuern und Abgaben	2225	3225	24	4.849,45	5.000,00	-150,55	4.849,45	5.000,00	-150,55
SU 22 / 32	Summe Aufwendungen / Auszahlungen operative Gebarung				8.601,45	5.000,00	3.601,45	4.849,45	5.000,00	-150,55
SA 0 / SA 1	(0) Nettoergebnis (21 - 22) / (1) Geldfluss operative Gebarung (31 – 32)				11.526,43	9.600,00	1.926,43	10.593,43	9.600,00	993,43
SU 23	Summe Haushaltsrücklagen				0,00	0,00	0,00	0,00	0,00	0,00
SA00	Nettoergebnis nach Zuw./Entn. Haushaltsrücklagen (Saldo 0 +/- SU23)				11.526,43	9.600,00	1.926,43			
Investive Gebarung										
2/840000+001000	Grundverkäufe		3312	30	0,00	0,00	0,00	5.723,00	0,00	5.723,00
SU 33	Summe Einzahlungen investive Gebarung							5.723,00	0,00	5.723,00
SU 34	Summe Auszahlungen investive Gebarung							0,00	0,00	0,00
SA2	Saldo (2) Geldfluss aus der Investiven Gebarung (33 – 34)							5.723,00	0,00	5.723,00
SA3	Saldo (3) Nettofinanzierungssaldo (Saldo 1 + Saldo 2)							16.316,43	9.600,00	6.716,43
Finanzierungstätigkeit										
SU 35	Summe Einzahlungen aus der Finanzierungstätigkeit							0,00	0,00	0,00
SU 36	Summe Auszahlungen aus der Finanzierungstätigkeit							0,00	0,00	0,00
SA4	Saldo (4) Geldfluss aus der Finanzierungstätigkeit (35 – 36)							0,00	0,00	0,00
SA5	Saldo (5) Geldfluss aus der voranschlagswirksamen Gebarung (Saldo 3 + Saldo 4)							16.316,43	9.600,00	6.716,43

		MVAG			Ergebnisrechnung			Finanzierungsrechnung		
		MVAG EH	MVAG FH	VCQU	RA 2024	VA 2024	RA - VA	RA 2024	VA 2024	RA - VA
842	Waldbesitz (soweit nicht bei 866)									
842000	Waldbesitz (soweit nicht bei 866)									
Operative Gebarung										
2/842000+810000	Erlöse aus Holzverkauf	2114	3114	13	561,25	500,00	61,25	561,25	500,00	61,25
SU 21 / 31	Summe Erträge / Einzahlungen operative Gebarung				561,25	500,00	61,25	561,25	500,00	61,25
1/842000-420000	Jungbäume	2221	3221	23	13.643,69	5.000,00	8.643,69	13.643,69	5.000,00	8.643,69
SU 22 / 32	Summe Aufwendungen / Auszahlungen operative Gebarung				13.643,69	5.000,00	8.643,69	13.643,69	5.000,00	8.643,69
SA 0 / SA 1	(0) Nettoergebnis (21 - 22) / (1) Geldfluss operative Gebarung (31 - 32)				-13.082,44	-4.500,00	-8.582,44	-13.082,44	-4.500,00	-8.582,44
SU 23	Summe Haushaltsrücklagen				0,00	0,00	0,00	0,00	0,00	0,00
SA00	Nettoergebnis nach Zuw./Entn. Haushaltsrücklagen (Saldo 0 +/- SU23)				-13.082,44	-4.500,00	-8.582,44			
Investive Gebarung										
SU 33	Summe Einzahlungen investive Gebarung							0,00	0,00	0,00
SU 34	Summe Auszahlungen investive Gebarung							0,00	0,00	0,00
SA2	Saldo (2) Geldfluss aus der Investiven Gebarung (33 - 34)							0,00	0,00	0,00
SA3	Saldo (3) Nettofinanzierungssaldo (Saldo 1 + Saldo 2)							-13.082,44	-4.500,00	-8.582,44
Finanzierungstätigkeit										
SU 35	Summe Einzahlungen aus der Finanzierungstätigkeit							0,00	0,00	0,00
SU 36	Summe Auszahlungen aus der Finanzierungstätigkeit							0,00	0,00	0,00
SA4	Saldo (4) Geldfluss aus der Finanzierungstätigkeit (35 - 36)							0,00	0,00	0,00
SA5	Saldo (5) Geldfluss aus der voranschlagswirksamen Gebarung (Saldo 3 + Saldo 4)							-13.082,44	-4.500,00	-8.582,44
846	Wohn- und Geschäftsgebäude (soweit nicht bei 853)									
846000	Wohn- und Geschäftsgebäude (soweit nicht bei 853)									
Operative Gebarung										
2/846000+861100	Zinsenzuschuss	2121	3121	15	337,50	200,00	137,50	337,50	200,00	137,50
SU 21 / 31	Summe Erträge / Einzahlungen operative Gebarung				337,50	200,00	137,50	337,50	200,00	137,50
1/846000-650000	Zinsen Darlehen	2241	3241	25	743,01	800,00	-56,99	743,01	800,00	-56,99
1/846000-680000	Planmäßige Abschreibung	2226			3.680,34	3.700,00	-19,66	0,00	0,00	0,00
SU 22 / 32	Summe Aufwendungen / Auszahlungen operative Gebarung				4.423,35	4.500,00	-76,65	743,01	800,00	-56,99
SA 0 / SA 1	(0) Nettoergebnis (21 - 22) / (1) Geldfluss operative Gebarung (31 - 32)				-4.085,85	-4.300,00	214,15	-405,51	-600,00	194,49
SU 23	Summe Haushaltsrücklagen				0,00	0,00	0,00	0,00	0,00	0,00
SA00	Nettoergebnis nach Zuw./Entn. Haushaltsrücklagen (Saldo 0 +/- SU23)				-4.085,85	-4.300,00	214,15			
Investive Gebarung										
SU 33	Summe Einzahlungen investive Gebarung							0,00	0,00	0,00
SU 34	Summe Auszahlungen investive Gebarung							0,00	0,00	0,00
SA2	Saldo (2) Geldfluss aus der Investiven Gebarung (33 - 34)							0,00	0,00	0,00
SA3	Saldo (3) Nettofinanzierungssaldo (Saldo 1 + Saldo 2)							-405,51	-600,00	194,49

		MVAG	MVAG	VCQU	Ergebnisrechnung			Finanzierungsrechnung			
		EH	FH		RA 2024	VA 2024	RA - VA	RA 2024	VA 2024	RA - VA	
Finanzierungstätigkeit											
SU 35	Summe Einzahlungen aus der Finanzierungstätigkeit							0,00	0,00	0,00	
1/846000-346000	Tilgung Darlehen		3614	65	0,00	0,00	0,00	9.000,00	9.000,00	0,00	
SU 36	Summe Auszahlungen aus der Finanzierungstätigkeit							9.000,00	9.000,00	0,00	
SA4	Saldo (4) Geldfluss aus der Finanzierungstätigkeit (35 – 36)							-9.000,00	-9.000,00	0,00	
SA5	Saldo (5) Geldfluss aus der voranschlagswirksamen Gebarung (Saldo 3 + Saldo 4)							-9.405,51	-9.600,00	194,49	
849	Sonstige Liegenschaften										
849000	Sonstige Liegenschaften										
Operative Gebarung											
2/849000+813000	Erträge aus der Auflösung von Investitionszuschüssen (Kapitaltransfers)		2127		400,00	400,00	0,00	0,00	0,00	0,00	
SU 21 / 31	Summe Erträge / Einzahlungen operative Gebarung				400,00	400,00	0,00	0,00	0,00	0,00	
1/849000-680000	Planmäßige Abschreibung		2226		1.640,51	1.600,00	40,51	0,00	0,00	0,00	
SU 22 / 32	Summe Aufwendungen / Auszahlungen operative Gebarung				1.640,51	1.600,00	40,51	0,00	0,00	0,00	
SA 0 / SA 1	(0) Nettoergebnis (21 - 22) / (1) Geldfluss operative Gebarung (31 – 32)				-1.240,51	-1.200,00	-40,51	0,00	0,00	0,00	
SU 23	Summe Haushaltsrücklagen				0,00	0,00	0,00	0,00	0,00	0,00	
SA00	Nettoergebnis nach Zuw./Entn. Haushaltsrücklagen (Saldo 0 +/- SU23)				-1.240,51	-1.200,00	-40,51				
Investive Gebarung											
SU 33	Summe Einzahlungen investive Gebarung							0,00	0,00	0,00	
SU 34	Summe Auszahlungen investive Gebarung							0,00	0,00	0,00	
SA2	Saldo (2) Geldfluss aus der Investiven Gebarung (33 – 34)							0,00	0,00	0,00	
SA3	Saldo (3) Nettofinanzierungssaldo (Saldo 1 + Saldo 2)							0,00	0,00	0,00	
Finanzierungstätigkeit											
SU 35	Summe Einzahlungen aus der Finanzierungstätigkeit							0,00	0,00	0,00	
SU 36	Summe Auszahlungen aus der Finanzierungstätigkeit							0,00	0,00	0,00	
SA4	Saldo (4) Geldfluss aus der Finanzierungstätigkeit (35 – 36)							0,00	0,00	0,00	
SA5	Saldo (5) Geldfluss aus der voranschlagswirksamen Gebarung (Saldo 3 + Saldo 4)							0,00	0,00	0,00	
85	Betriebe mit marktbestimmter Tätigkeit										
850	Betriebe der Wasserversorgung										
850000	Betriebe der Wasserversorgung										
Operative Gebarung											
2/850000+810100	Kautions Schlüssel		2114	3114	13	0,00	100,00	-100,00	0,00	100,00	-100,00
2/850000+813000	Erträge aus der Auflösung von Investitionszuschüssen (Kapitaltransfers)		2127			16.475,18	16.300,00	175,18	0,00	0,00	0,00

		MVAG			Ergebnisrechnung			Finanzierungsrechnung		
		EH	FH	VCQU	RA 2024	VA 2024	RA - VA	RA 2024	VA 2024	RA - VA
2/850000+816000	Kostenbeiträge (Kostensätze) für sonstige Leistungen	2114	3114	13	0,00	0,00	0,00	2.000,00	0,00	2.000,00
2/850000+817000	Erträge aus der Auflösung von sonstigen Rückstellungen	2117			1.494,62	1.500,00	-5,38	0,00	0,00	0,00
2/850000+852100	Wasserzählergebühren	2113	3113	12	94.295,44	91.000,00	3.295,44	92.802,39	91.000,00	1.802,39
2/850000+852200	Wasserbezugsgebühren	2113	3113	12	278.281,24	300.800,00	-22.518,76	274.179,96	300.800,00	-26.620,04
SU 21 / 31	Summe Erträge / Einzahlungen operative Gebarung				390.546,48	409.700,00	-19.153,52	368.982,35	391.900,00	-22.917,65
1/850000-510000	Bezüge Angestellte	2211	3211	20	14.383,74	14.200,00	183,74	14.383,74	14.200,00	183,74
1/850000-511000	Bezüge Arbeiter	2211	3211	20	18.732,03	18.900,00	-167,97	18.732,03	18.900,00	-167,97
1/850000-580000	Dienstgeberbeiträge zum Ausgleichsfonds für Familienbeihilfen	2212	3212	20	1.211,66	1.300,00	-88,34	1.211,66	1.300,00	-88,34
1/850000-582000	SV-DG	2212	3212	20	6.577,50	6.600,00	-22,50	6.577,50	6.600,00	-22,50
1/850000-582100	MV-Beiträge	2212	3212	20	452,37	500,00	-47,63	452,37	500,00	-47,63
1/850000-592000	Dotierung von Rückstellungen für Jubiläumszuwendungen	2214			1.162,50	1.200,00	-37,50	0,00	0,00	0,00
1/850000-600000	WVA Wasserpumpen Strom	2222	3222	24	1.560,67	1.500,00	60,67	1.560,67	1.500,00	60,67
1/850000-600001	15601872 Strom Florianistraße 3 Wasserpumpe	2222	3222		205,93	0,00	205,93	205,93	0,00	205,93
1/850000-600002	15601868 EVN Mitterweg Wasserpumpe	2222	3222		69,17	0,00	69,17	69,17	0,00	69,17
1/850000-612000	Instandhaltung WVA*	2224	3224	24	31.606,87	63.100,00	-31.493,13	31.606,87	63.100,00	-31.493,13
1/850000-612010	Rückgezahlte Kautionen Schlüssel	2224	3224		120,00	0,00	120,00	120,00	0,00	120,00
1/850000-680000	Planmäßige Abschreibung	2226			44.580,85	40.900,00	3.680,85	0,00	0,00	0,00
1/850000-711000	Gebühren für die Benützung von Gemeindeeinrichtungen und Anlagen gemäß FAG	2225	3225	24	0,00	600,00	-600,00	0,00	600,00	-600,00
1/850000-720000	Vergütung zu 010 (allgemeine Kosten der Verwaltung)	2225	3225	24	16.295,64	14.700,00	1.595,64	16.295,64	14.700,00	1.595,64
1/850000-720100	Vergütung zu 820 (Darlehen 50221344 Bauhof)	2225	3225	24	4.628,65	4.700,00	-71,35	4.628,65	4.700,00	-71,35
1/850000-720200	Vergütung zu 010 (Darlehen Nr. 1 Amtshaus)	2225	3225	24	1.686,60	2.500,00	-813,40	1.686,60	2.500,00	-813,40
1/850000-728000	Rohrbrüche	2225	3225	24	0,00	30.000,00	-30.000,00	0,00	30.000,00	-30.000,00
1/850000-729000	Beitrag Wasserverband Wagram	2225	3225	24	233.229,16	233.300,00	-70,84	233.229,16	233.300,00	-70,84
SU 22 / 32	Summe Aufwendungen / Auszahlungen operative Gebarung				376.503,34	434.000,00	-57.496,66	330.759,99	391.900,00	-61.140,01
SA 0 / SA 1	(0) Nettoergebnis (21 - 22) / (1) Geldfluss operative Gebarung (31 - 32)				14.043,14	-24.300,00	38.343,14	38.222,36	0,00	38.222,36
SU 23	Summe Haushaltsrücklagen				0,00	0,00	0,00	0,00	0,00	0,00
SA00	Nettoergebnis nach Zuw./Entn. Haushaltsrücklagen (Saldo 0 +/- SU23)				14.043,14	-24.300,00	38.343,14			
Investive Gebarung										
2/850000+300000	KPC Förderung Barwert (Transfer Bund)		3331	1 33	0,00	0,00	0,00	1.925,50	0,00	1.925,50
2/850000+301000	Kapitaltransfers von Ländern, Landesfonds und Landeskammern		3331	1 33	0,00	0,00	0,00	14,00	0,00	14,00

		MVAG			Ergebnisrechnung			Finanzierungsrechnung		
		EH	FH	VCQU	RA 2024	VA 2024	RA - VA	RA 2024	VA 2024	RA - VA
2/850000+307000	Anschlussabgaben		3334	1 34	0,00	0,00	0,00	9.968,09	40.000,00	-30.031,91
SU 33	Summe Einzahlungen investive Gebarung							11.907,59	40.000,00	-28.092,41
1/850000-004000	Wasser- und Abwasserbauten und -anlagen		3412	2 40	0,00	0,00	0,00	28.192,31	0,00	28.192,31
5/850000-004030	WVA Hausanschlüsse		3412	1 40	0,00	0,00	0,00	186.056,39	40.000,00	146.056,39
SU 34	Summe Auszahlungen investive Gebarung							214.248,70	40.000,00	174.248,70
SA2	Saldo (2) Geldfluss aus der Investiven Gebarung (33 – 34)							-202.341,11	0,00	-202.341,11
SA3	Saldo (3) Nettofinanzierungssaldo (Saldo 1 + Saldo 2)							-164.118,75	0,00	-164.118,75
Finanzierungstätigkeit										
SU 35	Summe Einzahlungen aus der Finanzierungstätigkeit							0,00	0,00	0,00
SU 36	Summe Auszahlungen aus der Finanzierungstätigkeit							0,00	0,00	0,00
SA4	Saldo (4) Geldfluss aus der Finanzierungstätigkeit (35 – 36)							0,00	0,00	0,00
SA5	Saldo (5) Geldfluss aus der voranschlagswirksamen Gebarung (Saldo 3 + Saldo 4)							-164.118,75	0,00	-164.118,75
851	Betriebe der Abwasserbeseitigung									
851000	Betriebe der Abwasserbeseitigung									
Operative Gebarung										
2/851000+813000	Erträge aus der Auflösung von Investitionszuschüssen (Kapitaltransfers)	2127			66.645,14	66.400,00	245,14	0,00	0,00	0,00
2/851000+817000	Erträge aus der Auflösung von sonstigen Rückstellungen	2117			912,80	900,00	12,80	0,00	0,00	0,00
2/851000+852100	Kanalbenutzungsgebühren	2113	3113	12	731.575,04	710.000,00	21.575,04	715.342,04	710.000,00	5.342,04
2/851000+860000	Zinsen von KPC Förderungen	2121	3121	15	20.094,32	20.100,00	-5,68	20.094,32	20.100,00	-5,68
2/851000+861010	NÖLR, 2023 Gebührenbremse	2121	3121		40.071,00	0,00	40.071,00	40.071,00	0,00	40.071,00
SU 21 / 31	Summe Erträge / Einzahlungen operative Gebarung				859.298,30	797.400,00	61.898,30	775.507,36	730.100,00	45.407,36
1/851000-400000	Geringwertige Wirtschaftsgüter	2221	3221	23	214,40	1.000,00	-785,60	214,40	1.000,00	-785,60
1/851000-510000	Bezüge Angestellte	2211	3211	20	36.468,22	36.000,00	468,22	36.468,22	36.000,00	468,22
1/851000-511000	Bezüge Arbeiter	2211	3211	20	59.941,53	60.300,00	-358,47	59.941,53	60.300,00	-358,47
1/851000-580000	Dienstgeberbeiträge zum Ausgleichsfonds für Familienbeihilfen	2212	3212	20	3.551,52	3.600,00	-48,48	3.551,52	3.600,00	-48,48
1/851000-582000	SV-DG	2212	3212	20	18.037,90	18.200,00	-162,10	18.037,90	18.200,00	-162,10
1/851000-582100	MV-Beiträge	2212	3212	20	1.241,70	1.300,00	-58,30	1.241,70	1.300,00	-58,30
1/851000-592000	Dotierung von Rückstellungen für Jubiläumswendungen	2214			3.214,85	3.200,00	14,85	0,00	0,00	0,00
1/851000-600000	ABA Pumpwerke Strom	2222	3222	24	3.902,97	5.000,00	-1.097,03	3.902,97	5.000,00	-1.097,03
1/851000-600001	30526532 Strom P4403 Pumpwerk	2222	3222		129,00	0,00	129,00	129,00	0,00	129,00
1/851000-600002	18001080 EVN Pumpwerk P886/10 Thth.	2222	3222		70,19	0,00	70,19	70,19	0,00	70,19
1/851000-600003	16213776 Strom Parkstraße Thth., Pumpwerk	2222	3222		361,72	0,00	361,72	361,72	0,00	361,72

	MVAG	MVAG	VCQU	Ergebnisrechnung			Finanzierungsrechnung												
				EH	FH	RA 2024	VA 2024	RA - VA	RA 2024	VA 2024	RA - VA								
1/851000-600004	15601887	EVN P148/1	Stettenhof	2222	3222														
1/851000-600005	15601867	Strom Seebarn P802/2	RÜB	2222	3222														
1/851000-600006	18149380	EVN Flurweg PW P4141/1		2222	3222														
1/851000-600007	15601886	EVN Kellerstraße 9, PW	Babler	2222	3222														
1/851000-600008	15570311	EVN RÜB Wagramstraße		2222	3222														
1/851000-600009	15601881	EVN Gö., Untere Zeile	Pumpwerk	2222	3222														
1/851000-600010	17325015	EVN Pumpwerk Kapellenweg	P4105/11	2222	3222														
1/851000-600100	16419799	EVN P4403	Bahnunterführung	2222	3222														
1/851000-612000		Kanal Instandhaltung, Spülen*		2224	3224	24	27.922,91	159.000,00	-131.077,09	25.762,91	159.000,00	-133.237,09							
1/851000-631000		Telefon Alarmierung Pumpwerke		2222	3222	24	976,93	1.000,00	-23,07	976,93	1.000,00	-23,07							
1/851000-650000		Zinsen Darlehen		2241	3241	25	7.377,37	6.500,00	877,37	7.377,37	6.500,00	877,37							
1/851000-670000		Versicherungen		2222	3222	24	0,00	100,00	-100,00	0,00	100,00	-100,00							
1/851000-680000		Planmäßige Abschreibung		2226			327.171,02	326.200,00	971,02	0,00	0,00	0,00							
1/851000-700000		Miet- und Pachtaufwand		2223	3223	24	547,74	500,00	47,74	547,74	500,00	47,74							
1/851000-711000		Gebühren für die Benützung von	Gemeindeeinrichtungen und Anlagen	2225	3225	24	0,00	7.000,00	-7.000,00	0,00	7.000,00	-7.000,00							
		gemäß FAG																	
1/851000-720000		Vergütung zu 010 (allgemeine Kosten	der Verwaltung)	2225	3225	24	16.295,64	14.700,00	1.595,64	16.295,64	14.700,00	1.595,64							
1/851000-720100		Vergütung zu 820 (Darlehen 50221344	Bauhof)	2225	3225	24	17.743,15	18.000,00	-256,85	17.743,15	18.000,00	-256,85							
1/851000-720200		Vergütung zu 010 (Darlehen Nr. 1	Amtshaus)	2225	3225	24	2.551,78	9.600,00	-7.048,22	2.551,78	9.600,00	-7.048,22							
1/851000-722010		Rückersätze von Erträgen		2225	3225		40.024,60	0,00	40.024,60	39.169,30	0,00	39.169,30							
1/851000-752000		Abwasserverband Beitrag		2231	3231	26	285.483,08	335.500,00	-50.016,92	285.483,08	335.500,00	-50.016,92							
SU 22 / 32		Summe Aufwendungen / Auszahlungen operative Gebarung					854.337,97	1.006.700,00	-152.362,03	520.936,80	677.300,00	-156.363,20							
SA 0 / SA 1		(0) Nettoergebnis (21 - 22) / (1) Geldfluss operative Gebarung (31 - 32)					4.960,33	-209.300,00	214.260,33	254.570,56	52.800,00	201.770,56							
SU 23		Summe Haushaltsrücklagen					0,00	0,00	0,00	0,00	0,00	0,00							
SA00		Nettoergebnis nach Zuw./Entn. Haushaltsrücklagen (Saldo 0 +/- SU23)					4.960,33	-209.300,00	214.260,33										
Investive Gebarung																			
2/851000+300000		KPC Förderung Barwert (Transfer Bund)		3331	33		0,00	0,00	0,00	17.215,38	0,00	17.215,38							
2/851000+307000		Anschlussabgaben		3334	1 34		0,00	0,00	0,00	15.320,55	40.000,00	-24.679,45							
SU 33		Summe Einzahlungen investive Gebarung								32.535,93	40.000,00	-7.464,07							
5/851000-004030		ABA Hausanschlüsse		3412	1 40		0,00	0,00	0,00	74.603,90	40.000,00	34.603,90							
SU 34		Summe Auszahlungen investive Gebarung								74.603,90	40.000,00	34.603,90							
SA2		Saldo (2) Geldfluss aus der Investiven Gebarung (33 - 34)								-42.067,97	0,00	-42.067,97							
SA3		Saldo (3) Nettofinanzierungssaldo (Saldo 1 + Saldo 2)								212.502,59	52.800,00	159.702,59							

	MVAG			Ergebnisrechnung			Finanzierungsrechnung			
	MVAG EH	MVAG FH	VCQU	RA 2024	VA 2024	RA - VA	RA 2024	VA 2024	RA - VA	
Finanzierungstätigkeit										
SU 35	Summe Einzahlungen aus der Finanzierungstätigkeit						0,00	0,00	0,00	
1/851000-346000		3614	65	0,00	0,00	0,00	62.241,21	51.500,00	10.741,21	
1/851000-347000		3613	65	0,00	0,00	0,00	1.376,70	1.300,00	76,70	
SU 36	Summe Auszahlungen aus der Finanzierungstätigkeit						63.617,91	52.800,00	10.817,91	
SA4	Saldo (4) Geldfluss aus der Finanzierungstätigkeit (35 – 36)						-63.617,91	-52.800,00	-10.817,91	
SA5	Saldo (5) Geldfluss aus der voranschlagswirksamen Gebarung (Saldo 3 + Saldo 4)						148.884,68	0,00	148.884,68	
852	Betriebe der Müllbeseitigung									
852000	Betriebe der Müllbeseitigung									
Operative Gebarung										
2/852000+852000	Abfallwirtschaftsgebühr	2113	3113	12	248.738,60	242.900,00	5.838,60	242.941,57	242.900,00	41,57
2/852000+852100	Kostenersatz des Abfallverbandes	2113	3113	12	71.645,80	48.300,00	23.345,80	58.343,50	48.300,00	10.043,50
2/852000+852200	Müll Einnahmen 10 %	2113	3113	12	3.800,10	5.000,00	-1.199,90	3.845,38	5.000,00	-1.154,62
2/852000+852400	Müll Biosäcke 20 %	2113	3113	12	929,56	700,00	229,56	929,56	700,00	229,56
SU 21 / 31	Summe Erträge / Einzahlungen operative Gebarung				325.114,06	296.900,00	28.214,06	306.060,01	296.900,00	9.160,01
1/852000-413000	Biosäcke usw. 20 %	2221	3221	23	294,57	500,00	-205,43	49,90	500,00	-450,10
1/852000-510000	Bezüge Angestellte	2211	3211	20	11.230,40	11.000,00	230,40	11.230,40	11.000,00	230,40
1/852000-511000	Bezüge Arbeiter	2211	3211	20	3.744,69	3.800,00	-55,31	3.744,69	3.800,00	-55,31
1/852000-580000	Dienstgeberbeiträge zum Ausgleichsfonds für Familienbeihilfen	2212	3212	20	541,68	600,00	-58,32	541,68	600,00	-58,32
1/852000-582000	SV-DG	2212	3212	20	3.051,04	3.100,00	-48,96	3.051,04	3.100,00	-48,96
1/852000-582100	MV-Beiträge	2212	3212	20	215,39	300,00	-84,61	215,39	300,00	-84,61
1/852000-592000	Dotierung von Rückstellungen für Jubiläumsumwendungen	2214			445,70	500,00	-54,30	0,00	0,00	0,00
1/852000-620000	Müllbeseitigung 10 %	2222	3222	24	6.831,57	7.000,00	-168,43	6.831,57	7.000,00	-168,43
1/852000-620100	Müllbeseitigung 20 %	2222	3222	24	2.627,27	1.200,00	1.427,27	2.627,27	1.200,00	1.427,27
1/852000-720000	Vergütung zu 010 (allgemeine Kosten der Verwaltung)	2225	3225	24	16.295,64	14.700,00	1.595,64	16.295,64	14.700,00	1.595,64
1/852000-720100	Vergütung zu 820 (Darlehen 50221344 Bauhof)	2225	3225	24	6.353,04	6.500,00	-146,96	6.353,04	6.500,00	-146,96
1/852000-720200	Vergütung zu 010 (Darlehen Nr. 1 Amtshaus)	2225	3225	24	2.053,19	3.400,00	-1.346,81	2.053,19	3.400,00	-1.346,81
1/852000-728000	Abfallbehandlungsgebühr Verband	2225	3225	24	305.809,51	244.800,00	61.009,51	243.328,09	244.800,00	-1.471,91
SU 22 / 32	Summe Aufwendungen / Auszahlungen operative Gebarung				359.493,69	297.400,00	62.093,69	296.321,90	296.900,00	-578,10
SA 0 / SA 1	(0) Nettoergebnis (21 - 22) / (1) Geldfluss operative Gebarung (31 – 32)				-34.379,63	-500,00	-33.879,63	9.738,11	0,00	9.738,11
SU 23	Summe Haushaltsrücklagen				0,00	0,00	0,00	0,00	0,00	0,00
SA00	Nettoergebnis nach Zuw./Entn. Haushaltsrücklagen (Saldo 0 +/- SU23)				-34.379,63	-500,00	-33.879,63			

		MVAG	MVAG	VCQU	Ergebnisrechnung			Finanzierungsrechnung		
		EH	FH		RA 2024	VA 2024	RA - VA	RA 2024	VA 2024	RA - VA
Investive Gebarung										
SU 33	Summe Einzahlungen investive Gebarung							0,00	0,00	0,00
SU 34	Summe Auszahlungen investive Gebarung							0,00	0,00	0,00
SA2	Saldo (2) Geldfluss aus der Investiven Gebarung (33 – 34)							0,00	0,00	0,00
SA3	Saldo (3) Nettofinanzierungssaldo (Saldo 1 + Saldo 2)							9.738,11	0,00	9.738,11
Finanzierungstätigkeit										
SU 35	Summe Einzahlungen aus der Finanzierungstätigkeit							0,00	0,00	0,00
SU 36	Summe Auszahlungen aus der Finanzierungstätigkeit							0,00	0,00	0,00
SA4	Saldo (4) Geldfluss aus der Finanzierungstätigkeit (35 – 36)							0,00	0,00	0,00
SA5	Saldo (5) Geldfluss aus der voranschlagswirksamen Gebarung (Saldo 3 + Saldo 4)							9.738,11	0,00	9.738,11
852100 Betriebe der Müllbeseitigung										
Operative Gebarung										
2/852100+852000	Abfallwirtschaftsabgabe	2113	3113	12	42.297,14	41.300,00	997,14	41.282,37	41.300,00	-17,63
SU 21 / 31	Summe Erträge / Einzahlungen operative Gebarung				42.297,14	41.300,00	997,14	41.282,37	41.300,00	-17,63
1/852100-728000	Abfallbehandlungsabgabe Verband	2225	3225	24	51.989,39	41.300,00	10.689,39	41.365,00	41.300,00	65,00
SU 22 / 32	Summe Aufwendungen / Auszahlungen operative Gebarung				51.989,39	41.300,00	10.689,39	41.365,00	41.300,00	65,00
SA 0 / SA 1	(0) Nettoergebnis (21 - 22) / (1) Geldfluss operative Gebarung (31 – 32)				-9.692,25	0,00	-9.692,25	-82,63	0,00	-82,63
SU 23	Summe Haushaltsrücklagen				0,00	0,00	0,00	0,00	0,00	0,00
SA00	Nettoergebnis nach Zuw./Entn. Haushaltsrücklagen (Saldo 0 +/- SU23)				-9.692,25	0,00	-9.692,25			
Investive Gebarung										
SU 33	Summe Einzahlungen investive Gebarung							0,00	0,00	0,00
SU 34	Summe Auszahlungen investive Gebarung							0,00	0,00	0,00
SA2	Saldo (2) Geldfluss aus der Investiven Gebarung (33 – 34)							0,00	0,00	0,00
SA3	Saldo (3) Nettofinanzierungssaldo (Saldo 1 + Saldo 2)							-82,63	0,00	-82,63
Finanzierungstätigkeit										
SU 35	Summe Einzahlungen aus der Finanzierungstätigkeit							0,00	0,00	0,00
SU 36	Summe Auszahlungen aus der Finanzierungstätigkeit							0,00	0,00	0,00
SA4	Saldo (4) Geldfluss aus der Finanzierungstätigkeit (35 – 36)							0,00	0,00	0,00
SA5	Saldo (5) Geldfluss aus der voranschlagswirksamen Gebarung (Saldo 3 + Saldo 4)							-82,63	0,00	-82,63
853 Betriebe für die Errichtung und Verwaltung von Wohn- und Geschäftsgebäuden										
853000 Betriebe für die Einrichtung und Verwaltung von Wohn- und Geschäftsgeb										
Operative Gebarung										
2/853000+811000	Untere Marktstraße u. FF Haus	2115	3115	14	8.827,26	9.000,00	-172,74	9.342,15	9.000,00	342,15
2/853000+811100	Miete Dorfzentrum Gösing und Milchhaus Gösing	2115	3115	14	13.309,13	13.300,00	9,13	13.309,13	13.300,00	9,13
2/853000+811300	Miete Amtshaus Hilfswerk	2115	3115	14	4.448,64	4.500,00	-51,36	4.448,64	4.500,00	-51,36

		MVAG			Ergebnisrechnung			Finanzierungsrechnung		
		MVAG	MVAG	VCQU	RA 2024	VA 2024	RA - VA	RA 2024	VA 2024	RA - VA
		EH	FH							
2/853000+811600	Schloß Fels Vermietung an Bürger	2115	3115	14	495,20	200,00	295,20	543,40	200,00	343,40
2/853000+811800	Betriebskosten Hilfswerk	2115	3115	14	3.386,04	3.400,00	-13,96	3.386,04	3.400,00	-13,96
2/853000+811900	Betriebskosten (10%)	2115	3115	14	4.521,91	4.000,00	521,91	4.521,91	4.000,00	521,91
2/853000+829000	Sonstige Einnahmen	2116	3116	18	84,00	0,00	84,00	84,00	0,00	84,00
SU 21 / 31	Summe Erträge / Einzahlungen operative Gebarung				35.072,18	34.400,00	672,18	35.635,27	34.400,00	1.235,27
1/853000-454000	Reinigungsmittel	2221	3221		302,77	0,00	302,77	302,77	0,00	302,77
1/853000-600000	Strom	2222	3222	24	3.617,64	11.000,00	-7.382,36	3.617,64	11.000,00	-7.382,36
1/853000-600001	31318375 Strom Schulplatz 1 Vereinslokal (Heizung)	2222	3222		283,16	0,00	283,16	283,16	0,00	283,16
1/853000-600002	31023964 EVN Schulplatz 1	2222	3222		25,99	0,00	25,99	25,99	0,00	25,99
1/853000-600003	15601855 EVN Ob.Markststr. Öff. WC	2222	3222		72,43	0,00	72,43	72,43	0,00	72,43
1/853000-600004	15601882 Strom Sthf., Hauptstraße 12	2222	3222		252,02	0,00	252,02	252,02	0,00	252,02
1/853000-600005	15570120 Strom Schulplatz 1 Vereinslokal (Licht)	2222	3222		149,67	0,00	149,67	149,67	0,00	149,67
1/853000-600006	15601870 EVN Tht., Schloßstraße (ehemals FF)	2222	3222		146,00	0,00	146,00	146,00	0,00	146,00
1/853000-600007	15601880 EVN Untere Zeile 7, DZ	2222	3222		53,00	0,00	53,00	53,00	0,00	53,00
1/853000-600008	14072677 EVN Untere Zeile 7, DZ	2222	3222		17,00	0,00	17,00	17,00	0,00	17,00
1/853000-600009	15601854 EVN Hauptplatz 1, Gangbeleuchtung	2222	3222		26,00	0,00	26,00	26,00	0,00	26,00
1/853000-600010	Strom (Mietwohnungen)	2222	3222	24	252,16	0,00	252,16	252,16	0,00	252,16
1/853000-600011	30923683 EVN Schulplatz 1	2222	3222		34,00	0,00	34,00	34,00	0,00	34,00
1/853000-600019	31362867 EVN Gas Untere Markstraße 15	2222	3222		214,00	0,00	214,00	214,00	0,00	214,00
1/853000-600020	31361311 EVN Untere Markstraße 15 Strom	2222	3222		99,00	0,00	99,00	99,00	0,00	99,00
1/853000-614000	Hausbesitz Instandhaltung	2224	3224	24	7.397,25	7.000,00	397,25	7.397,25	7.000,00	397,25
1/853000-614100	Instandhaltung Mietwohnungen	2224	3224	24	0,00	3.000,00	-3.000,00	0,00	3.000,00	-3.000,00
1/853000-631000	WLAN öffentliche Gebäude	2222	3222	24	2.587,81	2.800,00	-212,19	2.587,81	2.800,00	-212,19
1/853000-650000	Zinsen Darlehen	2241	3241	25	330,30	0,00	330,30	330,30	0,00	330,30
1/853000-670000	Versicherung	2222	3222	24	20.604,50	20.600,00	4,50	20.604,50	20.600,00	4,50
1/853000-680000	Planmäßige Abschreibung	2226			10.422,59	10.400,00	22,59	0,00	0,00	0,00
1/853000-711000	Gebühren für die Benützung von Gemeindeeinrichtungen und Anlagen gemäß FAG	2225	3225	24	5.910,37	3.600,00	2.310,37	5.910,37	3.600,00	2.310,37
1/853000-720000	Vergütung zu 010 (allgemeine Kosten der Verwaltung)	2225	3225	24	16.295,62	14.700,00	1.595,62	16.295,62	14.700,00	1.595,62
SU 22 / 32	Summe Aufwendungen / Auszahlungen operative Gebarung				69.093,28	73.100,00	-4.006,72	58.670,69	62.700,00	-4.029,31
SA 0 / SA 1	(0) Nettoergebnis (21 - 22) / (1) Geldfluss operative Gebarung (31 - 32)				-34.021,10	-38.700,00	4.678,90	-23.035,42	-28.300,00	5.264,58
SU 23	Summe Haushaltsrücklagen				0,00	0,00	0,00	0,00	0,00	0,00
SA00	Nettoergebnis nach Zuw./Entn. Haushaltsrücklagen (Saldo 0 +/- SU23)				-34.021,10	-38.700,00	4.678,90			

		MVAG	MVAG	VCQU	Ergebnisrechnung			Finanzierungsrechnung		
		EH	FH		RA 2024	VA 2024	RA - VA	RA 2024	VA 2024	RA - VA
Investive Gebarung										
SU 33	Summe Einzahlungen investive Gebarung							0,00	0,00	0,00
SU 34	Summe Auszahlungen investive Gebarung							0,00	0,00	0,00
SA2	Saldo (2) Geldfluss aus der Investiven Gebarung (33 – 34)							0,00	0,00	0,00
SA3	Saldo (3) Nettofinanzierungssaldo (Saldo 1 + Saldo 2)							-23.035,42	-28.300,00	5.264,58
Finanzierungstätigkeit										
SU 35	Summe Einzahlungen aus der Finanzierungstätigkeit							0,00	0,00	0,00
1/853000-347000	Investitionsdarlehen von Unternehmen (ohne Finanzunternehmen) und anderen		3613	65	0,00	0,00	0,00	2.304,90	1.800,00	504,90
SU 36	Summe Auszahlungen aus der Finanzierungstätigkeit							2.304,90	1.800,00	504,90
SA4	Saldo (4) Geldfluss aus der Finanzierungstätigkeit (35 – 36)							-2.304,90	-1.800,00	-504,90
SA5	Saldo (5) Geldfluss aus der voranschlagswirksamen Gebarung (Saldo 3 + Saldo 4)							-25.340,32	-30.100,00	4.759,68
87 Wirtschaftliche Unternehmungen										
870 Elektrizitätsversorgung										
870000 Elektrizitätsversorgung										
Operative Gebarung										
2/870000+810000	ÖMAG (Konto frei - siehe Unterkonten)	2114	3114	13	0,00	13.000,00	-13.000,00	0,00	13.000,00	-13.000,00
2/870000+810001	74658 ÖMAG Ökostromeinspeisung Seebarn P802/2	2114	3114		477,16	0,00	477,16	477,16	0,00	477,16
2/870000+810002	72913 ÖMAG Ökostromeinspeisung Gewerbestraße 1	2114	3114		3.320,50	0,00	3.320,50	3.320,50	0,00	3.320,50
2/870000+810003	73330 ÖMAG Ökostromeinspeisung Schulplatz 1	2114	3114		692,70	0,00	692,70	692,70	0,00	692,70
2/870000+810100	EVN Stromeinlieferung	2114	3114	13	7.137,05	13.000,00	-5.862,95	7.137,05	13.000,00	-5.862,95
2/870000+810101	31071794 Einlieferung Schulplatz 1	2114	3114		27,94	0,00	27,94	27,94	0,00	27,94
2/870000+810102	30927173 Einlieferung Florianitstr. 3	2114	3114		95,51	0,00	95,51	95,51	0,00	95,51
2/870000+810103	30927172 Einlieferung Hauptplatz 1	2114	3114		170,61	0,00	170,61	170,61	0,00	170,61
2/870000+810104	30927418 Einlieferung Gö., Hauptstr. 39	2114	3114		117,44	0,00	117,44	117,44	0,00	117,44
2/870000+810105	30927421 Einlif. Wienerstr. 21	2114	3114		165,76	0,00	165,76	165,76	0,00	165,76
2/870000+810106	31023374 Einlif. Sthf., Hauptstr. 41	2114	3114		359,52	0,00	359,52	359,52	0,00	359,52
2/870000+810107	31023376 Einlif. Kogelstr. 6	2114	3114		160,65	0,00	160,65	160,65	0,00	160,65
2/870000+810108	30927176 Einlif. Wienerstr. 15	2114	3114		155,47	0,00	155,47	155,47	0,00	155,47
2/870000+810109	31023375 Einlif. Unt.Zeile 7	2114	3114		178,54	0,00	178,54	178,54	0,00	178,54
2/870000+810110	30773077 EVN Einlif. P3669/1 Lärmschutzwall	2114	3114		508,95	0,00	508,95	508,95	0,00	508,95
2/870000+810200	Energiegemeinschaft	2114	3114		7.509,39	13.000,00	-5.490,61	7.509,39	13.000,00	-5.490,61
2/870000+810201	200000283 EGW Gö., Hauptstraße 39	2114	3114		42,45	0,00	42,45	42,45	0,00	42,45

	MVAG	MVAG	VCQU	Ergebnisrechnung			Finanzierungsrechnung			
				EH	FH	RA 2024	VA 2024	RA - VA	RA 2024	VA 2024
2/870000+810202	200000282	EGW Schulplatz 1	2114	3114	2,36	0,00	2,36	2,36	0,00	2,36
2/870000+810203	200000284	EGW Sthf., Hauptstraße 41	2114	3114	214,04	0,00	214,04	214,04	0,00	214,04
2/870000+810204	200000286	EGW Gewerbestraße 1	2114	3114	206,33	0,00	206,33	206,33	0,00	206,33
2/870000+810205	200000287	EGW Schulplatz 1	2114	3114	41,59	0,00	41,59	41,59	0,00	41,59
2/870000+810206	200000289	EGW Wienerstr. 41	2114	3114	76,93	0,00	76,93	76,93	0,00	76,93
2/870000+810207	200000288	EGW 3484 Seebarn RÜB	2114	3114	133,11	0,00	133,11	133,11	0,00	133,11
2/870000+810208	200000293	EGW Florianistr. 3	2114	3114	38,77	0,00	38,77	38,77	0,00	38,77
2/870000+810209	200000292	EGW Kogelstraße 6	2114	3114	71,92	0,00	71,92	71,92	0,00	71,92
2/870000+810210	200000281	EGW Hauptplatz 1	2114	3114	52,25	0,00	52,25	52,25	0,00	52,25
2/870000+810211	200000291	EGW An der Bundesstraße	2114	3114	491,47	0,00	491,47	491,47	0,00	491,47
2/870000+810300	40000820	Umsatzvergütung Stromtankstelle	2114	3114	2.769,67	0,00	2.769,67	2.769,67	0,00	2.769,67
2/870000+810301	40010915	Umsatzvergütung Stromtankstellen	2114	3114	3.708,94	0,00	3.708,94	3.708,94	0,00	3.708,94
2/870000+813000		Erträge aus der Auflösung von Investitionszuschüssen (Kapitaltransfers)	2127		3.586,44	3.600,00	-13,56	0,00	0,00	0,00
2/870000+861200		Transfers von Ländern, Landesfonds und Landeskammern	2121	3121	864,00	0,00	864,00	864,00	0,00	864,00
6/870000+899000		Entnahmen aus Verrechnungsrücklagen zwischen operativer Gebarung und Projekten	2116	1	64.834,60	0,00	64.834,60	0,00	0,00	0,00
SU 21 / 31		Summe Erträge / Einzahlungen operative Gebarung			98.212,06	42.600,00	55.612,06	29.791,02	39.000,00	-9.208,98
1/870000-600000		Energiebezüge (100 % Vst. Abzug)	2222	3222	3.402,73	400,00	3.002,73	3.402,73	400,00	3.002,73
1/870000-600001	200000278	EGW Gewerbestraße 1	2222	3222	16,95	0,00	16,95	16,95	0,00	16,95
1/870000-600002	30703359	EVN P3669/1 Lärmschutzwall	2222	3222	14,85	0,00	14,85	14,85	0,00	14,85
1/870000-600003	200000277	EGW Thth. Seeallee P886/10	2222	3222	6,54	0,00	6,54	6,54	0,00	6,54
1/870000-600004	200000275	EGW Sthf. Hauptstr. 41	2222	3222	10,19	0,00	10,19	10,19	0,00	10,19
1/870000-600005	200000273	EGW Sthf. P148/1	2222	3222	13,51	0,00	13,51	13,51	0,00	13,51
1/870000-600006	200000280	EGW Wienerstraße 15	2222	3222	9,92	0,00	9,92	9,92	0,00	9,92
1/870000-600007	200000279	EGW Thth. Seeallee P886/158	2222	3222	21,45	0,00	21,45	21,45	0,00	21,45
1/870000-600008	200000269	EGW 3484 Seebarn	2222	3222	5,70	0,00	5,70	5,70	0,00	5,70
1/870000-600009	200000271	EGW Gö., Hauptstr. 39	2222	3222	7,59	0,00	7,59	7,59	0,00	7,59
1/870000-600010	200000272	EGW Sthf., Hauptstr. 12	2222	3222	36,50	0,00	36,50	36,50	0,00	36,50
1/870000-600011	200000270	EGW Gö., Florianistraße 3	2222	3222	10,55	0,00	10,55	10,55	0,00	10,55
1/870000-600012	200000268	EGW Schulplatz 1	2222	3222	640,46	0,00	640,46	640,46	0,00	640,46
1/870000-600013	200000267	EGW Hauptplatz 1	2222	3222	2,61	0,00	2,61	2,61	0,00	2,61
1/870000-600014	200000266	EGW Ob. Marktstraße	2222	3222	4,74	0,00	4,74	4,74	0,00	4,74
1/870000-600015	200000265	EGW Wienerstraße 21	2222	3222	1,36	0,00	1,36	1,36	0,00	1,36
1/870000-600016	200000264	EGW Schulplatz 1	2222	3222	215,11	0,00	215,11	215,11	0,00	215,11

		MVAG MVAG VCQU			Ergebnisrechnung			Finanzierungsrechnung		
		EH	FH		RA 2024	VA 2024	RA - VA	RA 2024	VA 2024	RA - VA
1/870000-600017	200000274 EGW Thth., Parkstraße	2222	3222		32,74	0,00	32,74	32,74	0,00	32,74
1/870000-600018	18978342 EVN E-Tankstelle, Hauptplatz 4	2222	3222		430,83	0,00	430,83	430,83	0,00	430,83
1/870000-600019	200000261 EGW Schulplatz 1	2222	3222		77,91	0,00	77,91	77,91	0,00	77,91
1/870000-600020	200000262 EGW Hauptplatz 4	2222	3222		13,97	0,00	13,97	13,97	0,00	13,97
1/870000-600021	200000263 EGW Wienerstraße 15	2222	3222		67,21	0,00	67,21	67,21	0,00	67,21
1/870000-614000	Instandhaltung Photovoltaik u. Stromtankstellen	2224	3224		1.238,72	0,00	1.238,72	1.238,72	0,00	1.238,72
1/870000-650000	Zinsen für Finanzschulden in Euro	2241	3241	25	1.109,10	100,00	1.009,10	1.109,10	100,00	1.009,10
1/870000-670000	Versicherung Photovoltaikanlagen	2222	3222	24	1.038,99	1.100,00	-61,01	1.038,99	1.100,00	-61,01
1/870000-680000	Planmäßige Abschreibung	2226			13.642,52	12.300,00	1.342,52	0,00	0,00	0,00
1/870000-710000	Körperschaftssteuer	2225	3225		4.665,00	0,00	4.665,00	4.665,00	0,00	4.665,00
SU 22 / 32	Summe Aufwendungen / Auszahlungen operative Gebarung				26.737,75	13.900,00	12.837,75	13.095,23	1.600,00	11.495,23
SA 0 / SA 1	(0) Nettoergebnis (21 - 22) / (1) Geldfluss operative Gebarung (31 - 32)				71.474,31	28.700,00	42.774,31	16.695,79	37.400,00	-20.704,21
SU 23	Summe Haushaltsrücklagen				0,00	0,00	0,00	0,00	0,00	0,00
SA00	Nettoergebnis nach Zuw./Entn. Haushaltsrücklagen (Saldo 0 +/- SU23)				71.474,31	28.700,00	42.774,31			
Investive Gebarung										
SU 33	Summe Einzahlungen investive Gebarung							0,00	0,00	0,00
1/870000-010000	Photovoltaikanlage KIGA Zubau		3413	1	0,00	0,00	0,00	20.472,73	0,00	20.472,73
5/870000-020000	Stromspeicher Bauhof		3414	1 41	0,00	0,00	0,00	13.257,72	0,00	13.257,72
SU 34	Summe Auszahlungen investive Gebarung							33.730,45	0,00	33.730,45
SA2	Saldo (2) Geldfluss aus der Investiven Gebarung (33 - 34)							-33.730,45	0,00	-33.730,45
SA3	Saldo (3) Nettofinanzierungssaldo (Saldo 1 + Saldo 2)							-17.034,66	37.400,00	-54.434,66
Finanzierungstätigkeit										
SU 35	Summe Einzahlungen aus der Finanzierungstätigkeit							0,00	0,00	0,00
1/870000-347000	Investitionsdarlehen von Unternehmen (ohne Finanzunternehmen) und anderen		3613	65	0,00	0,00	0,00	7.674,90	6.000,00	1.674,90
SU 36	Summe Auszahlungen aus der Finanzierungstätigkeit							7.674,90	6.000,00	1.674,90
SA4	Saldo (4) Geldfluss aus der Finanzierungstätigkeit (35 - 36)							-7.674,90	-6.000,00	-1.674,90
SA5	Saldo (5) Geldfluss aus der voranschlagswirksamen Gebarung (Saldo 3 + Saldo 4)							-24.709,56	31.400,00	-56.109,56
89	Wirtschaftliche Unternehmungen (Fortsetzung)									
894	Stadthallen, Kongresshäuser									
894000	Heizung Schloß Fels									
Operative Gebarung										
SU 21 / 31	Summe Erträge / Einzahlungen operative Gebarung				0,00	0,00	0,00	0,00	0,00	0,00
1/894000-680000	Planmäßige Abschreibung	2226			2.383,16	2.400,00	-16,84	0,00	0,00	0,00
SU 22 / 32	Summe Aufwendungen / Auszahlungen operative Gebarung				2.383,16	2.400,00	-16,84	0,00	0,00	0,00

	MVAG	MVAG VCQU	Ergebnisrechnung			Finanzierungsrechnung				
			EH	FH	RA 2024	VA 2024	RA - VA	RA 2024	VA 2024	RA - VA
SA 0 / SA 1		(0) Nettoergebnis (21 - 22) / (1) Geldfluss operative Gebarung (31 - 32)			-2.383,16	-2.400,00	16,84	0,00	0,00	0,00
SU 23		Summe Haushaltsrücklagen			0,00	0,00	0,00	0,00	0,00	0,00
SA00		Nettoergebnis nach Zuw./Entn. Haushaltsrücklagen (Saldo 0 +/- SU23)			-2.383,16	-2.400,00	16,84			
Investive Gebarung										
SU 33		Summe Einzahlungen investive Gebarung						0,00	0,00	0,00
SU 34		Summe Auszahlungen investive Gebarung						0,00	0,00	0,00
SA2		Saldo (2) Geldfluss aus der Investiven Gebarung (33 - 34)						0,00	0,00	0,00
SA3		Saldo (3) Nettofinanzierungssaldo (Saldo 1 + Saldo 2)						0,00	0,00	0,00
Finanzierungstätigkeit										
SU 35		Summe Einzahlungen aus der Finanzierungstätigkeit						0,00	0,00	0,00
SU 36		Summe Auszahlungen aus der Finanzierungstätigkeit						0,00	0,00	0,00
SA4		Saldo (4) Geldfluss aus der Finanzierungstätigkeit (35 - 36)						0,00	0,00	0,00
SA5		Saldo (5) Geldfluss aus der voranschlagswirksamen Gebarung (Saldo 3 + Saldo 4)						0,00	0,00	0,00

		MVAG			Ergebnisrechnung			Finanzierungsrechnung		
		MVAG EH	MVAG FH	VCQU	RA 2024	VA 2024	RA - VA	RA 2024	VA 2024	RA - VA
9 Finanzwirtschaft										
90	Gesonderte Verwaltung									
900	Gesonderte Verwaltung									
900000	Gesonderte Verwaltung									
Operative Gebarung										
2/900000+829000	Sonstige Einnahmen	2116	3116	18	16.189,94	15.000,00	1.189,94	16.369,15	15.000,00	1.369,15
SU 21 / 31	Summe Erträge / Einzahlungen operative Gebarung				16.189,94	15.000,00	1.189,94	16.369,15	15.000,00	1.369,15
1/900000-457000	Finanzwirtschaft Formulare	2221	3221	23	362,88	700,00	-337,12	362,88	700,00	-337,12
1/900000-510000	Bezüge Angestellte	2211	3211	20	80.438,40	77.800,00	2.638,40	80.438,40	77.800,00	2.638,40
1/900000-580000	Dienstgeberbeiträge zum Ausgleichsfonds für Familienbeihilfen	2212	3212	20	2.923,54	2.900,00	23,54	2.923,54	2.900,00	23,54
1/900000-582000	SV-DG	2212	3212	20	15.754,50	15.400,00	354,50	15.754,50	15.400,00	354,50
1/900000-582100	MV-Beiträge	2212	3212	20	1.150,73	1.100,00	50,73	1.150,73	1.100,00	50,73
1/900000-592000	Dotierung von Rückstellungen für Jubiläumszuwendungen	2214			2.433,81	2.100,00	333,81	0,00	0,00	0,00
1/900000-616000	Computer Instandhaltung u. Wartungsprogramme	2224	3224	24	42.024,18	25.000,00	17.024,18	42.024,18	25.000,00	17.024,18
SU 22 / 32	Summe Aufwendungen / Auszahlungen operative Gebarung				145.088,04	125.000,00	20.088,04	142.654,23	122.900,00	19.754,23
SA 0 / SA 1	(0) Nettoergebnis (21 - 22) / (1) Geldfluss operative Gebarung (31 - 32)				-128.898,10	-110.000,00	-18.898,10	-126.285,08	-107.900,00	-18.385,08
SU 23	Summe Haushaltsrücklagen				0,00	0,00	0,00	0,00	0,00	0,00
SA00	Nettoergebnis nach Zuw./Entn. Haushaltsrücklagen (Saldo 0 +/- SU23)				-128.898,10	-110.000,00	-18.898,10			
Investive Gebarung										
SU 33	Summe Einzahlungen investive Gebarung							0,00	0,00	0,00
SU 34	Summe Auszahlungen investive Gebarung							0,00	0,00	0,00
SA2	Saldo (2) Geldfluss aus der Investiven Gebarung (33 - 34)							0,00	0,00	0,00
SA3	Saldo (3) Nettofinanzierungssaldo (Saldo 1 + Saldo 2)							-126.285,08	-107.900,00	-18.385,08
Finanzierungstätigkeit										
SU 35	Summe Einzahlungen aus der Finanzierungstätigkeit							0,00	0,00	0,00
SU 36	Summe Auszahlungen aus der Finanzierungstätigkeit							0,00	0,00	0,00
SA4	Saldo (4) Geldfluss aus der Finanzierungstätigkeit (35 - 36)							0,00	0,00	0,00
SA5	Saldo (5) Geldfluss aus der voranschlagswirksamen Gebarung (Saldo 3 + Saldo 4)							-126.285,08	-107.900,00	-18.385,08

		MVAG			Ergebnisrechnung			Finanzierungsrechnung		
		EH	FH	VCQU	RA 2024	VA 2024	RA - VA	RA 2024	VA 2024	RA - VA
91	Kapitalvermögen und Stiftungen ohne eigene Rechtspersönlichkeit									
910	Geldverkehr									
910000	Geldverkehr									
	Operative Gebarung									
2/910000+823000	Zinsen Girokonto	2131	3131		1.556,48	0,00	1.556,48	1.556,48	0,00	1.556,48
SU 21 / 31	Summe Erträge / Einzahlungen operative Gebarung				1.556,48	0,00	1.556,48	1.556,48	0,00	1.556,48
1/910000-650000	Zinsen Girokonto	2241	3241	25	6.724,99	5.000,00	1.724,99	6.724,99	5.000,00	1.724,99
1/910000-659000	Geldverkehrsspesen	2244	3244	24	1.374,95	1.200,00	174,95	1.374,95	1.200,00	174,95
SU 22 / 32	Summe Aufwendungen / Auszahlungen operative Gebarung				8.099,94	6.200,00	1.899,94	8.099,94	6.200,00	1.899,94
SA 0 / SA 1	(0) Nettoergebnis (21 - 22) / (1) Geldfluss operative Gebarung (31 - 32)				-6.543,46	-6.200,00	-343,46	-6.543,46	-6.200,00	-343,46
SU 23	Summe Haushaltsrücklagen				0,00	0,00	0,00	0,00	0,00	0,00
SA00	Nettoergebnis nach Zuw./Entn. Haushaltsrücklagen (Saldo 0 +/- SU23)				-6.543,46	-6.200,00	-343,46			
	Investive Gebarung									
SU 33	Summe Einzahlungen investive Gebarung							0,00	0,00	0,00
SU 34	Summe Auszahlungen investive Gebarung							0,00	0,00	0,00
SA2	Saldo (2) Geldfluss aus der Investiven Gebarung (33 - 34)							0,00	0,00	0,00
SA3	Saldo (3) Nettofinanzierungssaldo (Saldo 1 + Saldo 2)							-6.543,46	-6.200,00	-343,46
	Finanzierungstätigkeit									
SU 35	Summe Einzahlungen aus der Finanzierungstätigkeit							0,00	0,00	0,00
SU 36	Summe Auszahlungen aus der Finanzierungstätigkeit							0,00	0,00	0,00
SA4	Saldo (4) Geldfluss aus der Finanzierungstätigkeit (35 - 36)							0,00	0,00	0,00
SA5	Saldo (5) Geldfluss aus der voranschlagswirksamen Gebarung (Saldo 3 + Saldo 4)							-6.543,46	-6.200,00	-343,46
912	Rücklagen (soweit nicht aufteilbar)									
912000	Rücklagen (soweit nicht aufgeteilt)									
	Operative Gebarung									
SU 21 / 31	Summe Erträge / Einzahlungen operative Gebarung				0,00	0,00	0,00	0,00	0,00	0,00
SU 22 / 32	Summe Aufwendungen / Auszahlungen operative Gebarung				0,00	0,00	0,00	0,00	0,00	0,00
SA 0 / SA 1	(0) Nettoergebnis (21 - 22) / (1) Geldfluss operative Gebarung (31 - 32)				0,00	0,00	0,00	0,00	0,00	0,00
2/912000+895009	Entnahmen von allgemeinen Haushaltsrücklagen	2301			489.005,45	438.300,00	50.705,45	0,00	0,00	0,00
SU 23	Summe Haushaltsrücklagen				489.005,45	438.300,00	50.705,45	0,00	0,00	0,00
SA00	Nettoergebnis nach Zuw./Entn. Haushaltsrücklagen (Saldo 0 +/- SU23)				489.005,45	438.300,00	50.705,45			
	Investive Gebarung									
SU 33	Summe Einzahlungen investive Gebarung							0,00	0,00	0,00
SU 34	Summe Auszahlungen investive Gebarung							0,00	0,00	0,00
SA2	Saldo (2) Geldfluss aus der Investiven Gebarung (33 - 34)							0,00	0,00	0,00

		MVAG			Ergebnisrechnung			Finanzierungsrechnung		
		EH	FH	VCQU	RA 2024	VA 2024	RA - VA	RA 2024	VA 2024	RA - VA
SA3	Saldo (3) Nettofinanzierungssaldo (Saldo 1 + Saldo 2)							0,00	0,00	0,00
Finanzierungstätigkeit										
SU 35	Summe Einzahlungen aus der Finanzierungstätigkeit							0,00	0,00	0,00
SU 36	Summe Auszahlungen aus der Finanzierungstätigkeit							0,00	0,00	0,00
SA4	Saldo (4) Geldfluss aus der Finanzierungstätigkeit (35 – 36)							0,00	0,00	0,00
SA5	Saldo (5) Geldfluss aus der voranschlagswirksamen Gebarung (Saldo 3 + Saldo 4)							0,00	0,00	0,00
92	Öffentliche Abgaben									
920	Ausschließliche Gemeindeabgaben									
920000	Ausschließliche Gemeindeabgaben									
Operative Gebarung										
2/920000+816000	Kostenbeitrag Seuchenvorsorgeabgabe	2114	3114	13	1.004,02	800,00	204,02	1.004,02	800,00	204,02
2/920000+830000	Grundsteuer A	2111	3111	10	40.636,44	45.000,00	-4.363,56	39.266,48	45.000,00	-5.733,52
2/920000+831000	Grundsteuer B	2111	3111	10	170.864,47	200.000,00	-29.135,53	168.738,00	200.000,00	-31.262,00
2/920000+833000	Kommunalsteuer (ab 2024)	2111	3111		262.724,76	235.000,00	27.724,76	266.949,58	235.000,00	31.949,58
2/920000+833100	Kommunalsteuer (bis 2023)	2111	3111	10	6.101,75	0,00	6.101,75	0,00	0,00	0,00
2/920000+838000	Hundeabgabe	2111	3111	10	9.895,78	10.000,00	-104,22	10.189,66	10.000,00	189,66
2/920000+841000	Gebrauchsabgabe (ab 2024)	2111	3111		26.632,58	26.000,00	632,58	26.632,58	26.000,00	632,58
2/920000+849000	Mahngebühren	2111	3111	10	1.295,10	600,00	695,10	1.553,67	600,00	953,67
2/920000+850000	Aufschließungsabgaben	2111	3111	10	79.275,97	258.400,00	-179.124,03	64.135,73	258.400,00	-194.264,27
2/920000+856000	Verw.Abgabe, GB-Auszüge, Totenbeschauegebühr	2111	3111	10	8.755,67	11.000,00	-2.244,33	8.562,89	11.000,00	-2.437,11
2/920000+857000	Kommissionsgebühren	2111	3111	10	0,00	200,00	-200,00	0,00	200,00	-200,00
SU 21 / 31	Summe Erträge / Einzahlungen operative Gebarung				607.186,54	787.000,00	-179.813,46	587.032,61	787.000,00	-199.967,39
1/920000-711000	Gebühren für die Benützung von Gemeindeeinrichtungen und Anlagen gemäß FAG	2225	3225	24	0,00	1.100,00	-1.100,00	0,00	1.100,00	-1.100,00
SU 22 / 32	Summe Aufwendungen / Auszahlungen operative Gebarung				0,00	1.100,00	-1.100,00	0,00	1.100,00	-1.100,00
SA 0 / SA 1	(0) Nettoergebnis (21 - 22) / (1) Geldfluss operative Gebarung (31 – 32)				607.186,54	785.900,00	-178.713,46	587.032,61	785.900,00	-198.867,39
SU 23	Summe Haushaltsrücklagen				0,00	0,00	0,00	0,00	0,00	0,00
SA00	Nettoergebnis nach Zuw./Entn. Haushaltsrücklagen (Saldo 0 +/- SU23)				607.186,54	785.900,00	-178.713,46			
Investive Gebarung										
SU 33	Summe Einzahlungen investive Gebarung							0,00	0,00	0,00
SU 34	Summe Auszahlungen investive Gebarung							0,00	0,00	0,00
SA2	Saldo (2) Geldfluss aus der Investiven Gebarung (33 – 34)							0,00	0,00	0,00
SA3	Saldo (3) Nettofinanzierungssaldo (Saldo 1 + Saldo 2)							587.032,61	785.900,00	-198.867,39
Finanzierungstätigkeit										
SU 35	Summe Einzahlungen aus der Finanzierungstätigkeit							0,00	0,00	0,00

		MVAG MVAG VCQU			Ergebnisrechnung			Finanzierungsrechnung		
		EH	FH		RA 2024	VA 2024	RA - VA	RA 2024	VA 2024	RA - VA
SU 36	Summe Auszahlungen aus der Finanzierungstätigkeit							0,00	0,00	0,00
SA4	Saldo (4) Geldfluss aus der Finanzierungstätigkeit (35 – 36)							0,00	0,00	0,00
SA5	Saldo (5) Geldfluss aus der voranschlagswirksamen Gebarung (Saldo 3 + Saldo 4)							587.032,61	785.900,00	-198.867,39
921	Zwischen Ländern und Gemeinden geteilte Abgaben									
921000	Zwischen Ländern und Gemeinden geteilte Abgaben									
Operative Gebarung										
2/921000+834000	Fremdenverkehrsabgabe	2111	3111	10	1.364,84	500,00	864,84	1.364,84	500,00	864,84
2/921000+851000	Interessentenbeitrag	2111	3111	10	0,00	9.000,00	-9.000,00	0,00	9.000,00	-9.000,00
2/921000+861000	Transfers von Ländern, Landesfonds und Landesammern	2121	3121	15	12.636,83	10.000,00	2.636,83	12.636,83	10.000,00	2.636,83
2/921000+861010	NÖLR Gebührenbremse 2024	2121	3121		0,00	35.000,00	-35.000,00	0,00	35.000,00	-35.000,00
SU 21 / 31	Summe Erträge / Einzahlungen operative Gebarung				14.001,67	54.500,00	-40.498,33	14.001,67	54.500,00	-40.498,33
SU 22 / 32	Summe Aufwendungen / Auszahlungen operative Gebarung				0,00	0,00	0,00	0,00	0,00	0,00
SA 0 / SA 1	(0) Nettoergebnis (21 - 22) / (1) Geldfluss operative Gebarung (31 – 32)				14.001,67	54.500,00	-40.498,33	14.001,67	54.500,00	-40.498,33
SU 23	Summe Haushaltsrücklagen				0,00	0,00	0,00	0,00	0,00	0,00
SA00	Nettoergebnis nach Zuw./Entn. Haushaltsrücklagen (Saldo 0 +/- SU23)				14.001,67	54.500,00	-40.498,33			
Investive Gebarung										
SU 33	Summe Einzahlungen investive Gebarung							0,00	0,00	0,00
SU 34	Summe Auszahlungen investive Gebarung							0,00	0,00	0,00
SA2	Saldo (2) Geldfluss aus der Investiven Gebarung (33 – 34)							0,00	0,00	0,00
SA3	Saldo (3) Nettofinanzierungssaldo (Saldo 1 + Saldo 2)							14.001,67	54.500,00	-40.498,33
Finanzierungstätigkeit										
SU 35	Summe Einzahlungen aus der Finanzierungstätigkeit							0,00	0,00	0,00
SU 36	Summe Auszahlungen aus der Finanzierungstätigkeit							0,00	0,00	0,00
SA4	Saldo (4) Geldfluss aus der Finanzierungstätigkeit (35 – 36)							0,00	0,00	0,00
SA5	Saldo (5) Geldfluss aus der voranschlagswirksamen Gebarung (Saldo 3 + Saldo 4)							14.001,67	54.500,00	-40.498,33
925	Ertragsanteile an gemeinschaftlichen Bundesabgaben									
925000	Ertragsanteile an gemeinschaftlichen Bundesabgaben									
Operative Gebarung										
2/925000+859000	Ertragsanteile ohne Spielbankabgabe	2112	3112	11	2.429.052,81	2.488.000,00	-58.947,19	2.429.052,81	2.488.000,00	-58.947,19
2/925000+859400	Ertragsanteile ohne Spielbankabgabe	2112	3112	11	27.874,67	0,00	27.874,67	27.874,67	0,00	27.874,67
SU 21 / 31	Summe Erträge / Einzahlungen operative Gebarung				2.456.927,48	2.488.000,00	-31.072,52	2.456.927,48	2.488.000,00	-31.072,52
SU 22 / 32	Summe Aufwendungen / Auszahlungen operative Gebarung				0,00	0,00	0,00	0,00	0,00	0,00
SA 0 / SA 1	(0) Nettoergebnis (21 - 22) / (1) Geldfluss operative Gebarung (31 – 32)				2.456.927,48	2.488.000,00	-31.072,52	2.456.927,48	2.488.000,00	-31.072,52
SU 23	Summe Haushaltsrücklagen				0,00	0,00	0,00	0,00	0,00	0,00
SA00	Nettoergebnis nach Zuw./Entn. Haushaltsrücklagen (Saldo 0 +/- SU23)				2.456.927,48	2.488.000,00	-31.072,52			

	MVAG	MVAG	VCQU	Ergebnisrechnung			Finanzierungsrechnung			
				EH	FH	RA 2024	VA 2024	RA - VA	RA 2024	VA 2024
Investive Gebarung										
SU 33								0,00	0,00	0,00
SU 34								0,00	0,00	0,00
SA2								0,00	0,00	0,00
SA3								2.456.927,48	2.488.000,00	-31.072,52
Finanzierungstätigkeit										
SU 35								0,00	0,00	0,00
SU 36								0,00	0,00	0,00
SA4								0,00	0,00	0,00
SA5								2.456.927,48	2.488.000,00	-31.072,52
94 Finanzaufstellungen und Zuschüsse										
940 Bedarfsaufstellungen										
940000 Bedarfsaufstellungen										
Operative Gebarung										
2/940000+861000	BZ I			2121	3121	15		217.785,31	210.900,00	6.885,31
SU 21 / 31								217.785,31	210.900,00	6.885,31
SU 22 / 32								0,00	0,00	0,00
SA 0 / SA 1								217.785,31	210.900,00	6.885,31
SU 23								0,00	0,00	0,00
SA00								217.785,31	210.900,00	6.885,31
Investive Gebarung										
SU 33								0,00	0,00	0,00
SU 34								0,00	0,00	0,00
SA2								0,00	0,00	0,00
SA3								217.785,31	210.900,00	6.885,31
Finanzierungstätigkeit										
SU 35								0,00	0,00	0,00
SU 36								0,00	0,00	0,00
SA4								0,00	0,00	0,00
SA5								217.785,31	210.900,00	6.885,31

		MVAG MVAG VCQU			Ergebnisrechnung			Finanzierungsrechnung		
		EH	FH		RA 2024	VA 2024	RA - VA	RA 2024	VA 2024	RA - VA
941	Sonstige Finanzzuweisungen nach dem FAG									
941000	Sonstige Finanzzuweisungen nach dem FAG									
Operative Gebarung										
2/941000+860000	Transfers von Bund, Bundesfonds und Bundeskammern	2121	3121	15	234.451,11	0,00	234.451,11	234.451,11	0,00	234.451,11
SU 21 / 31	Summe Erträge / Einzahlungen operative Gebarung				234.451,11	0,00	234.451,11	234.451,11	0,00	234.451,11
SU 22 / 32	Summe Aufwendungen / Auszahlungen operative Gebarung				0,00	0,00	0,00	0,00	0,00	0,00
SA 0 / SA 1	(0) Nettoergebnis (21 - 22) / (1) Geldfluss operative Gebarung (31 – 32)				234.451,11	0,00	234.451,11	234.451,11	0,00	234.451,11
SU 23	Summe Haushaltsrücklagen				0,00	0,00	0,00	0,00	0,00	0,00
SA00	Nettoergebnis nach Zuw./Entn. Haushaltsrücklagen (Saldo 0 +/- SU23)				234.451,11	0,00	234.451,11			
Investive Gebarung										
SU 33	Summe Einzahlungen investive Gebarung							0,00	0,00	0,00
SU 34	Summe Auszahlungen investive Gebarung							0,00	0,00	0,00
SA2	Saldo (2) Geldfluss aus der Investiven Gebarung (33 – 34)							0,00	0,00	0,00
SA3	Saldo (3) Nettofinanzierungssaldo (Saldo 1 + Saldo 2)							234.451,11	0,00	234.451,11
Finanzierungstätigkeit										
SU 35	Summe Einzahlungen aus der Finanzierungstätigkeit							0,00	0,00	0,00
SU 36	Summe Auszahlungen aus der Finanzierungstätigkeit							0,00	0,00	0,00
SA4	Saldo (4) Geldfluss aus der Finanzierungstätigkeit (35 – 36)							0,00	0,00	0,00
SA5	Saldo (5) Geldfluss aus der voranschlagswirksamen Gebarung (Saldo 3 + Saldo 4)							234.451,11	0,00	234.451,11
946	Zuschüsse nach landesgesetzlichen Bestimmungen									
946000	Zuschüsse nach landesgesetzlichen Bestimmungen									
Operative Gebarung										
2/946000+861000	Transfers von Ländern, Landesfonds und Landeskammern	2121	3121		21.636,30	0,00	21.636,30	21.636,30	0,00	21.636,30
SU 21 / 31	Summe Erträge / Einzahlungen operative Gebarung				21.636,30	0,00	21.636,30	21.636,30	0,00	21.636,30
SU 22 / 32	Summe Aufwendungen / Auszahlungen operative Gebarung				0,00	0,00	0,00	0,00	0,00	0,00
SA 0 / SA 1	(0) Nettoergebnis (21 - 22) / (1) Geldfluss operative Gebarung (31 – 32)				21.636,30	0,00	21.636,30	21.636,30	0,00	21.636,30
SU 23	Summe Haushaltsrücklagen				0,00	0,00	0,00	0,00	0,00	0,00
SA00	Nettoergebnis nach Zuw./Entn. Haushaltsrücklagen (Saldo 0 +/- SU23)				21.636,30	0,00	21.636,30			
Investive Gebarung										
SU 33	Summe Einzahlungen investive Gebarung							0,00	0,00	0,00
SU 34	Summe Auszahlungen investive Gebarung							0,00	0,00	0,00
SA2	Saldo (2) Geldfluss aus der Investiven Gebarung (33 – 34)							0,00	0,00	0,00
SA3	Saldo (3) Nettofinanzierungssaldo (Saldo 1 + Saldo 2)							21.636,30	0,00	21.636,30
Finanzierungstätigkeit										
SU 35	Summe Einzahlungen aus der Finanzierungstätigkeit							0,00	0,00	0,00

		MVAG		VCQU	Ergebnisrechnung			Finanzierungsrechnung		
		EH	FH		RA 2024	VA 2024	RA - VA	RA 2024	VA 2024	RA - VA
SU 36	Summe Auszahlungen aus der Finanzierungstätigkeit							0,00	0,00	0,00
SA4	Saldo (4) Geldfluss aus der Finanzierungstätigkeit (35 – 36)							0,00	0,00	0,00
SA5	Saldo (5) Geldfluss aus der voranschlagswirksamen Gebarung (Saldo 3 + Saldo 4)							21.636,30	0,00	21.636,30
98	Haushaltsausgleich									
980	Verrechnung zwischen operativer Gebarung und Projekten									
980000	Verrechnung zwischen operativer Gebarung und Projekten									
Operative Gebarung										
SU 21 / 31	Summe Erträge / Einzahlungen operative Gebarung				0,00	0,00	0,00	0,00	0,00	0,00
1/980000-799000	Zuweisungen an Verrechnungsrücklagen 2225 zwischen operativer Gebarung und Projekten				29.111,76	0,00	29.111,76	0,00	0,00	0,00
SU 22 / 32	Summe Aufwendungen / Auszahlungen operative Gebarung				29.111,76	0,00	29.111,76	0,00	0,00	0,00
SA 0 / SA 1	(0) Nettoergebnis (21 - 22) / (1) Geldfluss operative Gebarung (31 – 32)				-29.111,76	0,00	-29.111,76	0,00	0,00	0,00
SU 23	Summe Haushaltsrücklagen				0,00	0,00	0,00	0,00	0,00	0,00
SA00	Nettoergebnis nach Zuw./Entn. Haushaltsrücklagen (Saldo 0 +/- SU23)				-29.111,76	0,00	-29.111,76			
Investive Gebarung										
SU 33	Summe Einzahlungen investive Gebarung							0,00	0,00	0,00
SU 34	Summe Auszahlungen investive Gebarung							0,00	0,00	0,00
SA2	Saldo (2) Geldfluss aus der Investiven Gebarung (33 – 34)							0,00	0,00	0,00
SA3	Saldo (3) Nettofinanzierungssaldo (Saldo 1 + Saldo 2)							0,00	0,00	0,00
Finanzierungstätigkeit										
SU 35	Summe Einzahlungen aus der Finanzierungstätigkeit							0,00	0,00	0,00
SU 36	Summe Auszahlungen aus der Finanzierungstätigkeit							0,00	0,00	0,00
SA4	Saldo (4) Geldfluss aus der Finanzierungstätigkeit (35 – 36)							0,00	0,00	0,00
SA5	Saldo (5) Geldfluss aus der voranschlagswirksamen Gebarung (Saldo 3 + Saldo 4)							0,00	0,00	0,00
99	Jahresergebnis, Übergabe und Übernahme des Jahresergebnisses, Abwicklung der Vorjahre									
990	Überschüsse und Abgänge (soweit nicht zugeordnet)									
990000	Überschüsse und Abgänge (soweit nicht zugeordnet)									
Operative Gebarung										
SU 21 / 31	Summe Erträge / Einzahlungen operative Gebarung				0,00	0,00	0,00	0,00	0,00	0,00
SU 22 / 32	Summe Aufwendungen / Auszahlungen operative Gebarung				0,00	0,00	0,00	0,00	0,00	0,00
SA 0 / SA 1	(0) Nettoergebnis (21 - 22) / (1) Geldfluss operative Gebarung (31 – 32)				0,00	0,00	0,00	0,00	0,00	0,00
1/990000-795077	Zuweisung an allgemeine Haushaltsrücklagen		2401		27.350,78	0,00	27.350,78	0,00	0,00	0,00
SU 23	Summe Haushaltsrücklagen				-27.350,78	0,00	-27.350,78	0,00	0,00	0,00

	MVAG	MVAG	VCQU	Ergebnisrechnung			Finanzierungsrechnung				
				EH	FH	RA 2024	VA 2024	RA - VA	RA 2024	VA 2024	RA - VA
SA00											
				Nettoergebnis nach Zuw./Entn. Haushaltsrücklagen (Saldo 0 +/- SU23)			-27.350,78	0,00	-27.350,78		
Investive Gebarung											
SU 33				Summe Einzahlungen investive Gebarung						0,00	0,00
SU 34				Summe Auszahlungen investive Gebarung						0,00	0,00
SA2				Saldo (2) Geldfluss aus der Investiven Gebarung (33 – 34)						0,00	0,00
SA3				Saldo (3) Nettofinanzierungssaldo (Saldo 1 + Saldo 2)						0,00	0,00
Finanzierungstätigkeit											
SU 35				Summe Einzahlungen aus der Finanzierungstätigkeit						0,00	0,00
SU 36				Summe Auszahlungen aus der Finanzierungstätigkeit						0,00	0,00
SA4				Saldo (4) Geldfluss aus der Finanzierungstätigkeit (35 – 36)						0,00	0,00
SA5				Saldo (5) Geldfluss aus der voranschlagswirksamen Gebarung (Saldo 3 + Saldo 4)						0,00	0,00

Nachweis der Investitionstätigkeit

Vorhaben	Vorhabensbezeichnung		RA 2024	VA 2024	RA - VA	RA Vorjahre	RA Gesamt
Konto	Bezeichnung						
1164000	Feuerwehren (2007 bis 2024)						
	Auszahlungen - Investitionen - Mittelverwendung		0,00	0,00	0,00	76.974,36	76.974,36
	Anschaffungs- oder Herstellungskosten		0,00	0,00	0,00	76.974,36	76.974,36
5/164000-010000	FF Haus Fels "Photovoltaik"		0,00	0,00	0,00	14.400,00	14.400,00
5/164000-010010	FF Haus Gösing "Photovoltaik"		0,00	0,00	0,00	11.611,92	11.611,92
5/164000-010020	FF Haus Stettenhof "Photovoltaik"		0,00	0,00	0,00	23.161,92	23.161,92
5/164000-020000	FF Haus Fels - Heizung		0,00	0,00	0,00	27.800,52	27.800,52
	Einzahlungen - Finanzierung - Mittelaufbringung		0,00	0,00	0,00	76.974,36	76.974,36
	Mittel aus Geldfluss aus der operativen Gebarung		0,00	0,00	0,00	-32.762,82	-32.762,82
5/164000-729910	Rückführung in den operativen HH		0,00	0,00	0,00	-56.789,18	-56.789,18
6/164000+829910	Zuführung vom operativen HH		0,00	0,00	0,00	24.026,36	24.026,36
	Bedarfszuweisungen/KTZ		0,00	0,00	0,00	17.446,00	17.446,00
6/164000+871000	Land NÖ Energie BZ Heizung FF Haus Fels		0,00	0,00	0,00	17.446,00	17.446,00
	Haushaltsrücklagen/Zahlungsmittelreserven		0,00	0,00	0,00	0,00	0,00
	Sonstige Kapitaltransfers und Subventionen		0,00	0,00	0,00	72.271,18	72.271,18
2/164000+300000	Förderung Bund PV Anlagen FF Häuser		0,00	0,00	0,00	14.282,00	14.282,00
6/164000+300000	Bund KIG Förderung Heizung FF Haus Fels		0,00	0,00	0,00	55.989,18	55.989,18
6/164000+300010	Förderung Bund Photovoltaik FF Häuser		0,00	0,00	0,00	2.000,00	2.000,00
	Darlehen/Innere Darlehen		0,00	0,00	0,00	20.020,00	20.020,00
70200340/2021001	Photovoltaik Feuerwehr		0,00	0,00	0,00	2.200,00	2.200,00
70200340/2021002	Photovoltaik Feuerwehr		0,00	0,00	0,00	2.200,00	2.200,00
70200340/2021003	Photovoltaik Feuerwehr		0,00	0,00	0,00	2.200,00	2.200,00
70200340/2021005	Photovoltaik Feuerwehr		0,00	0,00	0,00	2.200,00	2.200,00
70200340/2021008	Photovoltaik Feuerwehr		0,00	0,00	0,00	2.200,00	2.200,00
70200340/2021009	Photovoltaik Feuerwehr		0,00	0,00	0,00	2.200,00	2.200,00
70200340/2021012	Photovoltaik Feuerwehr		0,00	0,00	0,00	2.200,00	2.200,00
70200340/2021014	Photovoltaik Feuerwehr		0,00	0,00	0,00	2.200,00	2.200,00
70200340/2021018	Photovoltaik Feuerwehr		0,00	0,00	0,00	2.200,00	2.200,00
70200340/2021025	Photovoltaik Feuerwehr		0,00	0,00	0,00	220,00	220,00
	Finanzierungsleasing		0,00	0,00	0,00	0,00	0,00
	Veräußerung langfristiges Vermögen und sonstiges		0,00	0,00	0,00	0,00	0,00
Finanzierungsergebnis 1164000			0,00	0,00	0,00	0,00	0,00
offene Verbindlichkeiten			0,00				
offene Forderungen			0,00				

Vorhaben	Vorhabensbezeichnung		RA 2024	VA 2024	RA - VA	RA Vorjahre	RA Gesamt
Konto	Bezeichnung						
1212000	Neue Mittelschule (2020 bis 2099)						
Erläuterungen zum Vorhaben:							
lt. Gespräch IVW3 - wird mit Förderungen aus dem Schul/Kiga Fond in den nächsten Jahren laufend bedeckt							
Auszahlungen - Investitionen - Mittelverwendung			0,00	0,00	0,00	445.608,64	445.608,64
Anschaffungs- oder Herstellungskosten			0,00	0,00	0,00	445.608,64	445.608,64
5/212000-010000	2025: Thermische Sanierung NMS		0,00	0,00	0,00	461.806,29	461.806,29
5/212000-010100	Turnsaal/Mehrzweckhalle		0,00	0,00	0,00	-28.596,21	-28.596,21
5/212000-010200	Gebäude und Bauten		0,00	0,00	0,00	8.330,56	8.330,56
5/212000-010300	Thermische Sanierung Gebäudehülle		0,00	0,00	0,00	4.068,00	4.068,00
Einzahlungen - Finanzierung - Mittelaufbringung			51.436,13	25.000,00	26.436,13	382.885,22	434.321,35
Mittel aus Geldfluss aus der operativen Gebarung			31.228,63	0,00	31.228,63	206.151,22	237.379,85
5/212000-729910	Sonstige Aufwendungen		0,00	0,00	0,00	-28.596,21	-28.596,21
6/212000+829910	Zuweisung vom operativen HH		0,00	0,00	0,00	81.161,26	81.161,26
6/212000+829960	Sonstige Erträge		0,00	0,00	0,00	153.586,17	153.586,17
6/212000+899000	Entnahmen aus Verrechnungsrücklagen zwischen operativer Gebarung und Projekten		31.228,63	0,00	31.228,63	0,00	31.228,63
Bedarfszuweisungen/KTZ			15.800,00	25.000,00	-9.200,00	126.000,00	141.800,00
2/212000+301000	Förderung Schul-u. Kindergartenfond		15.800,00	25.000,00	-9.200,00	96.000,00	111.800,00
6/212000+871000	Kapitaltransfers aus Gemeinde-Bedarfszuweisungsmittel		0,00	0,00	0,00	30.000,00	30.000,00
Haushaltsrücklagen/Zahlungsmittelreserven			0,00	0,00	0,00	0,00	0,00
Sonstige Kapitaltransfers und Subventionen			4.407,50	0,00	4.407,50	50.734,00	55.141,50
2/212000+300000	Kapitaltransfers von Bund, Bundesfonds und Bundeskammern		0,00	0,00	0,00	50.734,00	50.734,00
6/212000+300000	Förderung Bund		4.407,50	0,00	4.407,50	0,00	4.407,50
Darlehen/Innere Darlehen			0,00	0,00	0,00	0,00	0,00
Finanzierungsleasing			0,00	0,00	0,00	0,00	0,00
Veräußerung langfristiges Vermögen und sonstiges			0,00	0,00	0,00	0,00	0,00
Finanzierungsergebnis 1212000			51.436,13	25.000,00	26.436,13	-62.723,42	-11.287,29
offene Verbindlichkeiten			0,00				
offene Forderungen			0,00				

Vorhaben	Vorhabensbezeichnung		RA 2024	VA 2024	RA - VA	RA Vorjahre	RA Gesamt
Konto	Bezeichnung						
1240000	Kindergarten (2007 bis 2099)						
Erläuterungen zum Vorhaben:							
lt. Gespräch IVW3 - wird mit Förderungen aus dem Schul/Kiga Fond in den nächsten Jahren laufend bedeckt							
Auszahlungen - Investitionen - Mittelverwendung			2.191.270,20	2.137.400,00	53.870,20	200.839,10	2.392.109,30
Anschaffungs- oder Herstellungskosten			2.191.270,20	2.137.400,00	53.870,20	200.839,10	2.392.109,30
5/240000-010000	Baukosten		2.145.914,85	2.055.400,00	90.514,85	197.949,16	2.343.864,01
5/240000-042000	Amts-, Betriebs- und Geschäftsausstattung		23.929,92	82.000,00	-58.070,08	2.889,94	26.819,86
5/240000-400000	Geringwertige Wirtschaftsgüter (GWG)		14.256,95	0,00	14.256,95	0,00	14.256,95
5/240000-459000	Sonstige Verbrauchsgüter		7.168,48	0,00	7.168,48	0,00	7.168,48
Einzahlungen - Finanzierung - Mittelaufbringung			1.139.400,00	1.577.700,00	-438.300,00	1.157.100,47	2.296.500,47
Mittel aus Geldfluss aus der operativen Gebarung			0,00	0,00	0,00	-15.043,88	-15.043,88
5/240000-729910	Rückführung in den operativen HH		0,00	0,00	0,00	-15.043,88	-15.043,88
Bedarfszuweisungen/KTZ			56.700,00	182.000,00	-125.300,00	29.700,00	86.400,00
2/240000+301000	Förderung Schul- u. Kindergartenfond		31.700,00	25.000,00	6.700,00	29.700,00	61.400,00
6/240000+301000	Förderung Land NÖ (Sockelbetrag)		0,00	157.000,00	-157.000,00	0,00	0,00
6/240000+301010	Kapitaltransfers von Ländern, Landesfonds und Landeskammern		25.000,00	0,00	25.000,00	0,00	25.000,00
Haushaltsrücklagen/Zahlungsmittelreserven			0,00	0,00	0,00	0,00	0,00
Sonstige Kapitaltransfers und Subventionen			0,00	0,00	0,00	125.944,35	125.944,35
6/240000+300000	KIP Förderung Bund		0,00	0,00	0,00	125.944,35	125.944,35
Darlehen/Innere Darlehen			1.082.700,00	1.395.700,00	-313.000,00	1.016.500,00	2.099.200,00
70200340/2021006	Photovoltaik Kindergarten		0,00	0,00	0,00	2.200,00	2.200,00
70200340/2021046	Photovoltaik Kindergarten		0,00	0,00	0,00	1.100,00	1.100,00
70200340/2021004	Photovoltaik Kindergarten		0,00	0,00	0,00	2.200,00	2.200,00
70200340/2021042	Photovoltaik Kindergarten		0,00	0,00	0,00	2.200,00	2.200,00
70200340/2021029	Photovoltaik Kindergarten		0,00	0,00	0,00	2.200,00	2.200,00
70200340/2021043	Photovoltaik Kindergarten		0,00	0,00	0,00	2.200,00	2.200,00
70200340/2021032	Photovoltaik Kindergarten		0,00	0,00	0,00	2.200,00	2.200,00
70200340/2021017	Photovoltaik Kindergarten		0,00	0,00	0,00	2.200,00	2.200,00
1837/202322	Kindergartenzubau 2023/2024		0,00	0,00	0,00	1.000.000,00	1.000.000,00
1940/202302	Kindergartenzubau 2023/2024		895.700,00	895.700,00	0,00	0,00	895.700,00
1659/202303	Kindergartenzubau 2023/2024		0,00	500.000,00	-500.000,00	0,00	0,00
1837/202323	Kindergartenzubau 2023/2024		187.000,00	0,00	187.000,00	0,00	187.000,00
Finanzierungsleasing			0,00	0,00	0,00	0,00	0,00

Vorhaben	Vorhabensbezeichnung	RA 2024	VA 2024	RA - VA	RA Vorjahre	RA Gesamt
Konto	Bezeichnung					
	Veräußerung langfristiges Vermögen und sonstiges	0,00	0,00	0,00	0,00	0,00
Finanzierungsergebnis 1240000		-1.051.870,20	-559.700,00	-492.170,20	956.261,37	-95.608,83
	offene Verbindlichkeiten	3.175,15				
	offene Forderungen	0,00				

Vorhaben	Vorhabensbezeichnung		RA 2024	VA 2024	RA - VA	RA Vorjahre	RA Gesamt
Konto	Bezeichnung						
1262000	Sport- u. Spielplätze (2021 bis 2099)						
Erläuterungen zum Vorhaben:							
wird in den nächsten Jahren durch Zuführungen bedeckt							
Auszahlungen - Investitionen - Mittelverwendung			0,00	0,00	0,00	161.385,93	161.385,93
Anschaffungs- oder Herstellungskosten			0,00	0,00	0,00	161.385,93	161.385,93
5/262000-010000	Spielplatz Bahnhof (Gedesag)		0,00	0,00	0,00	104.948,93	104.948,93
5/262000-010030	Tennisverein "Photovoltaik"		0,00	0,00	0,00	8.400,00	8.400,00
5/262000-010040	Fußballverein "Photovoltaik"		0,00	0,00	0,00	13.200,00	13.200,00
5/262000-020000	Heizung USC - Sportplatz		0,00	0,00	0,00	34.837,00	34.837,00
Einzahlungen - Finanzierung - Mittelaufbringung			32.111,76	0,00	32.111,76	129.274,17	161.385,93
Mittel aus Geldfluss aus der operativen Gebarung			29.111,76	0,00	29.111,76	32.484,30	61.596,06
5/262000-729910	Sonstige Aufwendungen		0,00	0,00	0,00	-8.731,00	-8.731,00
6/262000+829910	Zuführung zum Ausgleich Projekt		0,00	0,00	0,00	41.215,30	41.215,30
6/262000+899000	Entnahmen aus Verrechnungsrücklagen zwischen operativer Gebarung und Projekten		29.111,76	0,00	29.111,76	0,00	29.111,76
Bedarfszuweisungen/KTZ			0,00	0,00	0,00	27.080,00	27.080,00
6/262000+301000	Kapitaltransfers von Ländern, Landesfonds und Landeskammern		0,00	0,00	0,00	10.000,00	10.000,00
6/262000+871000	Kapitaltransfers aus Gemeinde-Bedarfszuweisungsmittel		0,00	0,00	0,00	17.080,00	17.080,00
Haushaltsrücklagen/Zahlungsmittelreserven			0,00	0,00	0,00	0,00	0,00
Sonstige Kapitaltransfers und Subventionen			3.000,00	0,00	3.000,00	59.149,87	62.149,87
6/262000+300000	Förderungen Photovoltaikanlagen		0,00	0,00	0,00	8.731,00	8.731,00
6/262000+300010	Förderung Bund (Heizungstausch USC)		3.000,00	0,00	3.000,00	17.418,87	20.418,87
6/262000+306000	Kostenbeitrag Gedesag Spielplatz		0,00	0,00	0,00	33.000,00	33.000,00
Darlehen/Innere Darlehen			0,00	0,00	0,00	10.560,00	10.560,00
70200340/2021016	Photovoltaik USC u. Tennisverein		0,00	0,00	0,00	2.200,00	2.200,00
70200340/2021015	Photovoltaik USC u. Tennisverein		0,00	0,00	0,00	2.200,00	2.200,00
70200340/2021020	Photovoltaik USC u. Tennisverein		0,00	0,00	0,00	2.200,00	2.200,00
70200340/2021044	Photovoltaik USC u. Tennisverein		0,00	0,00	0,00	2.200,00	2.200,00
70200340/2021023	Photovoltaik USC u. Tennisverein		0,00	0,00	0,00	1.100,00	1.100,00
70200340/2021052	Photovoltaik USC u. Tennisverein		0,00	0,00	0,00	440,00	440,00
70200340/2021054	Photovoltaik USC u. Tennisverein		0,00	0,00	0,00	220,00	220,00
Finanzierungsleasing			0,00	0,00	0,00	0,00	0,00

Vorhaben	Vorhabensbezeichnung	RA 2024	VA 2024	RA - VA	RA Vorjahre	RA Gesamt
Konto	Bezeichnung					
	Veräußerung langfristiges Vermögen und sonstiges	0,00	0,00	0,00	0,00	0,00
Finanzierungsergebnis 1262000		32.111,76	0,00	32.111,76	-32.111,76	0,00
	offene Verbindlichkeiten	0,00				
	offene Forderungen	0,00				

Vorhaben	Vorhabensbezeichnung	RA 2024	VA 2024	RA - VA	RA Vorjahre	RA Gesamt
Konto	Bezeichnung					
1612100	Gemeindestraßen- und -wegebau (2007 bis 2099)					
	Auszahlungen - Investitionen - Mittelverwendung	228.714,64	595.000,00	-366.285,36	2.327.266,41	2.555.981,05
	Anschaffungs- oder Herstellungskosten	228.714,64	595.000,00	-366.285,36	2.327.266,41	2.555.981,05
5/612100-001000	Ankauf Grundstücke für Radweg	0,00	0,00	0,00	34.984,10	34.984,10
5/612100-002000	Anschlussfinanzierung Projekte 2023	180.280,21	350.000,00	-169.719,79	1.231.841,15	1.412.121,36
5/612100-002001	Straßenbauprojekte 2024	23.076,86	245.000,00	-221.923,14	0,00	23.076,86
5/612100-002010	Radweg Gösing Stettenhof	0,00	0,00	0,00	453.249,33	453.249,33
5/612100-002020	Asphaltierung "Am Berg" u. "Birkgenweg" Gösing	0,00	0,00	0,00	50.000,00	50.000,00
5/612100-002030	Sanierung L113 beim Ortsgraben in Gösing	9.791,32	0,00	9.791,32	151.634,15	161.425,47
5/612100-005000	Straßenbeleuchtung	0,00	0,00	0,00	36.388,36	36.388,36
5/612100-050000	LED Beleuchtungstausch	15.566,25	0,00	15.566,25	369.169,32	384.735,57
	Einzahlungen - Finanzierung - Mittelaufbringung	376.684,77	595.000,00	-218.315,23	2.197.266,41	2.573.951,18
	Mittel aus Geldfluss aus der operativen Gebarung	-96.063,23	0,00	-96.063,23	524.328,87	428.265,64
6/612100+001000	Unbebaute Grundstücke	0,00	0,00	0,00	1.200,00	1.200,00
5/612100-799000	Zuweisungen an Verrechnungsrücklagen zwischen operativer Gebarung und Projekten	-96.063,23	0,00	-96.063,23	0,00	-96.063,23
6/612100+829910	Zuweisung vom operativen HH	0,00	0,00	0,00	427.065,64	427.065,64
6/612100+829960	Sonstige Erträge	0,00	0,00	0,00	96.063,23	96.063,23
	Bedarfszuweisungen/KTZ	468.800,00	525.000,00	-56.200,00	1.402.219,00	1.871.019,00
6/612100+301010	Landesförderung Radweg	0,00	0,00	0,00	164.719,00	164.719,00
6/612100+301200	Subvention RU3 allg. Straßenbau	25.000,00	25.000,00	0,00	80.000,00	105.000,00
6/612100+871000	BZ Straßenbau allgemein	440.000,00	500.000,00	-60.000,00	650.000,00	1.090.000,00
6/612100+871003	BZ Straßenbau	0,00	0,00	0,00	300.000,00	300.000,00
6/612100+871004	BZ Energie LED Beleuchtung	0,00	0,00	0,00	14.300,00	14.300,00
6/612100+871010	BZ Energie Straßenbeleuchtung	3.800,00	0,00	3.800,00	13.200,00	17.000,00
6/612100+871040	Bedarfszuweisung BZ3	0,00	0,00	0,00	180.000,00	180.000,00
	Haushaltsrücklagen/Zahlungsmittelreserven	0,00	0,00	0,00	0,00	0,00
	Sonstige Kapitaltransfers und Subventionen	3.948,00	70.000,00	-66.052,00	132.718,54	136.666,54
6/612100+300000	Bundesförderung LED Beleuchtungstausch	3.948,00	0,00	3.948,00	80.941,91	84.889,91
6/612100+300010	Förderung Bund Radweg	0,00	70.000,00	-70.000,00	0,00	0,00
6/612100+300100	KIG Förderung Straßenbeleuchtung	0,00	0,00	0,00	38.921,63	38.921,63
6/612100+302000	Kapitaltransfers von Gemeinden, Gemeindeverbänden (ohne marktbestimmte Tätigkeit) und Gemeindefonds	0,00	0,00	0,00	12.000,00	12.000,00
6/612100+307000	Kapitaltransfers von privaten Haushalten und privaten Organisationen ohne Erwerbszweck und andere	0,00	0,00	0,00	855,00	855,00
	Darlehen/Innere Darlehen	0,00	0,00	0,00	138.000,00	138.000,00
5/1524	Darlehen 2020	0,00	0,00	0,00	138.000,00	138.000,00
	Finanzierungsleasing	0,00	0,00	0,00	0,00	0,00

Vorhaben	Vorhabensbezeichnung	RA 2024	VA 2024	RA - VA	RA Vorjahre	RA Gesamt
Konto	Bezeichnung					
	Veräußerung langfristiges Vermögen und sonstiges	0,00	0,00	0,00	0,00	0,00
Finanzierungsergebnis 1612100		147.970,13	0,00	147.970,13	-130.000,00	17.970,13
	offene Verbindlichkeiten	599,62				
	offene Forderungen	0,00				

Vorhaben	Vorhabensbezeichnung		RA 2024	VA 2024	RA - VA	RA Vorjahre	RA Gesamt
Konto	Bezeichnung						
1710000	Güterwegeerhaltung und -errichtung (2007 bis 2099)						
	Auszahlungen - Investitionen - Mittelverwendung		49.081,38	27.000,00	22.081,38	325.809,65	374.891,03
	Anschaffungs- oder Herstellungskosten		49.081,38	27.000,00	22.081,38	325.809,65	374.891,03
5/710000-002000	Güterwegeerhaltung und -errichtung		49.081,38	27.000,00	22.081,38	325.809,65	374.891,03
	Einzahlungen - Finanzierung - Mittelaufbringung		88.192,40	27.000,00	61.192,40	325.809,65	414.002,05
	Mittel aus Geldfluss aus der operativen Gebarung		0,00	0,00	0,00	246.658,26	246.658,26
6/710000+829910	Zuweisung vom operativen Haushalt		0,00	0,00	0,00	246.658,26	246.658,26
	Bedarfszuweisungen/KTZ		20.000,00	20.000,00	0,00	46.000,00	66.000,00
6/710000+301000	Beihilfe ST8 - Kapitaltransfers von Ländern, Landesfonds und Landesammern		7.500,00	10.000,00	-2.500,00	23.000,00	30.500,00
6/710000+871000	BZ Güterwege		12.500,00	10.000,00	2.500,00	19.500,00	32.000,00
6/710000+871030	Kapitaltransfers aus Gemeinde-Bedarfszuweisungsmittel		0,00	0,00	0,00	3.500,00	3.500,00
	Haushaltsrücklagen/Zahlungsmittelreserven		0,00	0,00	0,00	0,00	0,00
	Sonstige Kapitaltransfers und Subventionen		68.192,40	7.000,00	61.192,40	33.151,39	101.343,79
6/710000+300000	Katastrophenfonds - Kapitaltransfers von Bund, Bundesfonds und Bundesammern		0,00	0,00	0,00	5.351,40	5.351,40
6/710000+307000	Jagdrecht - Kapitaltransfers von privaten Haushalten und privaten Organisationen ohne Erwerbszweck und andere		68.192,40	7.000,00	61.192,40	27.799,99	95.992,39
	Darlehen/Innere Darlehen		0,00	0,00	0,00	0,00	0,00
	Finanzierungsleasing		0,00	0,00	0,00	0,00	0,00
	Veräußerung langfristiges Vermögen und sonstiges		0,00	0,00	0,00	0,00	0,00
Finanzierungsergebnis 1710000			39.111,02	0,00	39.111,02	0,00	39.111,02
	offene Verbindlichkeiten		0,00				
	offene Forderungen		0,00				

Vorhaben	Vorhabensbezeichnung		RA 2024	VA 2024	RA - VA	RA Vorjahre	RA Gesamt
Konto	Bezeichnung						
1817000	Friedhof/Leichenhalle (2022 bis 2099)						
	Auszahlungen - Investitionen - Mittelverwendung		0,00	0,00	0,00	32.510,43	32.510,43
	Anschaffungs- oder Herstellungskosten		0,00	0,00	0,00	32.510,43	32.510,43
5/817000-010000	Photovoltaik Leichenhalle		0,00	0,00	0,00	32.510,43	32.510,43
	Einzahlungen - Finanzierung - Mittelaufbringung		0,00	0,00	0,00	32.510,43	32.510,43
	Mittel aus Geldfluss aus der operativen Gebarung		0,00	0,00	0,00	24.410,43	24.410,43
6/817000+829910	Sonstige Erträge		0,00	0,00	0,00	24.410,43	24.410,43
	Bedarfszuweisungen/KTZ		0,00	0,00	0,00	0,00	0,00
	Haushaltsrücklagen/Zahlungsmittelreserven		0,00	0,00	0,00	0,00	0,00
	Sonstige Kapitaltransfers und Subventionen		0,00	0,00	0,00	0,00	0,00
	Darlehen/Innere Darlehen		0,00	0,00	0,00	8.100,00	8.100,00
70200340/102817	Photovoltaik Leichenhalle		0,00	0,00	0,00	2.700,00	2.700,00
70200340/102818	Photovoltaik Leichenhalle		0,00	0,00	0,00	2.700,00	2.700,00
70200340/102819	Photovoltaik Leichenhalle		0,00	0,00	0,00	2.700,00	2.700,00
	Finanzierungsleasing		0,00	0,00	0,00	0,00	0,00
	Veräußerung langfristiges Vermögen und sonstiges		0,00	0,00	0,00	0,00	0,00
Finanzierungsergebnis 1817000			0,00	0,00	0,00	0,00	0,00
	offene Verbindlichkeiten		0,00				
	offene Forderungen		0,00				

Vorhaben	Vorhabensbezeichnung		RA 2024	VA 2024	RA - VA	RA Vorjahre	RA Gesamt
Konto	Bezeichnung						
1850000	Wasserversorgung (2020 bis 2099)						
	Auszahlungen - Investitionen - Mittelverwendung		186.056,39	40.000,00	146.056,39	104.284,36	290.340,75
	Anschaffungs- oder Herstellungskosten		186.056,39	40.000,00	146.056,39	104.284,36	290.340,75
	5/850000-004030	WVA Hausanschlüsse	186.056,39	40.000,00	146.056,39	73.302,44	259.358,83
	1/850000-004030	Hausanschlüsse	0,00	0,00	0,00	30.981,92	30.981,92
	Einzahlungen - Finanzierung - Mittelaufbringung		11.907,59	40.000,00	-28.092,41	135.493,08	147.400,67
	Mittel aus Geldfluss aus der operativen Gebarung		0,00	0,00	0,00	-26.658,34	-26.658,34
	5/850000-729910	Rückführung vom Projekt Wasserversorgung	0,00	0,00	0,00	-26.658,34	-26.658,34
	Bedarfszuweisungen/KTZ		14,00	0,00	14,00	126,00	140,00
	2/850000+301000	Kapitaltransfers von Ländern, Landesfonds und Landeskammern	14,00	0,00	14,00	126,00	140,00
	Haushaltsrücklagen/Zahlungsmittelreserven		0,00	0,00	0,00	0,00	0,00
	Sonstige Kapitaltransfers und Subventionen		11.893,59	40.000,00	-28.106,41	162.025,42	173.919,01
	2/850000+300000	KPC Förderung Barwert (Transfer Bund)	1.925,50	0,00	1.925,50	16.622,14	18.547,64
	2/850000+307000	Anschlussabgaben	9.968,09	40.000,00	-30.031,91	145.403,28	155.371,37
	Darlehen/Innere Darlehen		0,00	0,00	0,00	0,00	0,00
	Finanzierungsleasing		0,00	0,00	0,00	0,00	0,00
	Veräußerung langfristiges Vermögen und sonstiges		0,00	0,00	0,00	0,00	0,00
Finanzierungsergebnis 1850000			-174.148,80	0,00	-174.148,80	31.208,72	-142.940,08
	offene Verbindlichkeiten		0,00				
	offene Forderungen		49,21				

Vorhaben	Vorhabensbezeichnung		RA 2024	VA 2024	RA - VA	RA Vorjahre	RA Gesamt
Konto	Bezeichnung						
1851000	Abwasserentsorgung (2020 bis 2099)						
	Auszahlungen - Investitionen - Mittelverwendung		74.603,90	40.000,00	34.603,90	87.663,42	162.267,32
	Anschaffungs- oder Herstellungskosten		74.603,90	40.000,00	34.603,90	87.663,42	162.267,32
	5/851000-004030	ABA Hausanschlüsse	74.603,90	40.000,00	34.603,90	51.773,88	126.377,78
	1/851000-004030	Konto frei	0,00	0,00	0,00	10.753,83	10.753,83
	5/851000-010000	Fotovoltaik-Anlage Dach	0,00	0,00	0,00	25.135,71	25.135,71
	Einzahlungen - Finanzierung - Mittelaufbringung		15.320,55	40.000,00	-24.679,45	241.402,13	256.722,68
	Mittel aus Geldfluss aus der operativen Gebarung		0,00	0,00	0,00	-173.439,56	-173.439,56
	5/851000-729910	Rückführung in den operativen Haushalt	0,00	0,00	0,00	-173.439,56	-173.439,56
	Bedarfszuweisungen/KTZ		0,00	0,00	0,00	1.959,00	1.959,00
	6/851000+301000	Kapitaltransfers von Ländern, Landesfonds und Landeskammern	0,00	0,00	0,00	1.959,00	1.959,00
	Haushaltsrücklagen/Zahlungsmittelreserven		0,00	0,00	0,00	0,00	0,00
	Sonstige Kapitaltransfers und Subventionen		15.320,55	40.000,00	-24.679,45	318.582,69	333.903,24
	6/851000+300000	Kapitaltransfers von Bund, Bundesfonds und Bundeskammern	0,00	0,00	0,00	49.051,29	49.051,29
	2/851000+307000	Anschlussabgaben	15.320,55	40.000,00	-24.679,45	269.531,40	284.851,95
	Darlehen/Innere Darlehen		0,00	0,00	0,00	94.300,00	94.300,00
	70200340/2021040	Photovoltaik ABA RÜB5	0,00	0,00	0,00	2.200,00	2.200,00
	70200340/2021034	Photovoltaik ABA RÜB5	0,00	0,00	0,00	2.200,00	2.200,00
	70200340/2021031	Photovoltaik ABA RÜB5	0,00	0,00	0,00	2.200,00	2.200,00
	70200340/2021039	Photovoltaik ABA RÜB5	0,00	0,00	0,00	2.200,00	2.200,00
	70200340/2021047	Photovoltaik ABA RÜB5	0,00	0,00	0,00	1.100,00	1.100,00
	70200340/2021035	Photovoltaik ABA RÜB5	0,00	0,00	0,00	2.200,00	2.200,00
	70200340/2021037	Photovoltaik ABA RÜB5	0,00	0,00	0,00	2.200,00	2.200,00
	1837/202320	Abwasserverband - Photovoltaik	0,00	0,00	0,00	80.000,00	80.000,00
	Finanzierungsleasing		0,00	0,00	0,00	0,00	0,00
	Veräußerung langfristiges Vermögen und sonstiges		0,00	0,00	0,00	0,00	0,00
Finanzierungsergebnis 1851000			-59.283,35	0,00	-59.283,35	153.738,71	94.455,36
	offene Verbindlichkeiten		0,00				
	offene Forderungen		6.067,18				

Vorhaben	Vorhabensbezeichnung		RA 2024	VA 2024	RA - VA	RA Vorjahre	RA Gesamt
Konto	Bezeichnung						
1853000	Gemeindeeigene Gebäude (2021 bis 2099)						
	Auszahlungen - Investitionen - Mittelverwendung		0,00	0,00	0,00	45.170,09	45.170,09
	Anschaffungs- oder Herstellungskosten		0,00	0,00	0,00	45.170,09	45.170,09
5/853000-010000	Photovoltaik Gemeinde Gebäude		0,00	0,00	0,00	45.170,09	45.170,09
	Einzahlungen - Finanzierung - Mittelaufbringung		0,00	0,00	0,00	45.170,09	45.170,09
	Mittel aus Geldfluss aus der operativen Gebarung		0,00	0,00	0,00	20.870,09	20.870,09
6/853000+829910	Zuweisung vom operativen HH		0,00	0,00	0,00	20.870,09	20.870,09
	Bedarfszuweisungen/KTZ		0,00	0,00	0,00	0,00	0,00
	Haushaltsrücklagen/Zahlungsmittelreserven		0,00	0,00	0,00	0,00	0,00
	Sonstige Kapitaltransfers und Subventionen		0,00	0,00	0,00	0,00	0,00
	Darlehen/Innere Darlehen		0,00	0,00	0,00	24.300,00	24.300,00
70200340/102813	Photovoltaik Gemeindegebäude		0,00	0,00	0,00	2.700,00	2.700,00
70200340/102826	Photovoltaik Gemeindegebäude		0,00	0,00	0,00	2.700,00	2.700,00
70200340/102827	Photovoltaik Gemeindegebäude		0,00	0,00	0,00	2.700,00	2.700,00
70200340/102828	Photovoltaik Gemeindegebäude		0,00	0,00	0,00	2.700,00	2.700,00
70200340/102829	Photovoltaik Gemeindegebäude		0,00	0,00	0,00	1.350,00	1.350,00
70200340/102830	Photovoltaik Gemeindegebäude		0,00	0,00	0,00	2.700,00	2.700,00
70200340/102831	Photovoltaik Gemeindegebäude		0,00	0,00	0,00	2.700,00	2.700,00
70200340/102832	Photovoltaik Gemeindegebäude		0,00	0,00	0,00	1.350,00	1.350,00
70200340/1028330	Photovoltaik Gemeindegebäude		0,00	0,00	0,00	2.700,00	2.700,00
70200340/102834	Photovoltaik Gemeindegebäude		0,00	0,00	0,00	2.700,00	2.700,00
	Finanzierungsleasing		0,00	0,00	0,00	0,00	0,00
	Veräußerung langfristiges Vermögen und sonstiges		0,00	0,00	0,00	0,00	0,00
Finanzierungsergebnis 1853000			0,00	0,00	0,00	0,00	0,00
	offene Verbindlichkeiten		0,00				
	offene Forderungen		0,00				

Vorhaben	Vorhabensbezeichnung		RA 2024	VA 2024	RA - VA	RA Vorjahre	RA Gesamt
Konto	Bezeichnung						
1870000	Photovoltaik (2021 bis 2099)						
Erläuterungen zum Vorhaben:							
laufendes Projekt							
Auszahlungen - Investitionen - Mittelverwendung			33.730,45	0,00	33.730,45	184.435,79	218.166,24
Anschaffungs- oder Herstellungskosten			33.730,45	0,00	33.730,45	184.435,79	218.166,24
5/870000-010000	Photovoltaik Lärmschutzwall		0,00	0,00	0,00	148.267,47	148.267,47
1/870000-010000	Photovoltaikanlage KIGA Zubau		20.472,73	0,00	20.472,73	0,00	20.472,73
5/870000-020000	Stromspeicher Bauhof		13.257,72	0,00	13.257,72	12.164,38	25.422,10
5/870000-050000	Sonderanlagen		0,00	0,00	0,00	24.003,94	24.003,94
Einzahlungen - Finanzierung - Mittelaufbringung			64.834,60	0,00	64.834,60	153.331,64	218.166,24
Mittel aus Geldfluss aus der operativen Gebarung			64.834,60	0,00	64.834,60	1.468,27	66.302,87
6/870000+829910	Zuführung aus operativer Gebarung		0,00	0,00	0,00	1.468,27	1.468,27
6/870000+899000	Entnahmen aus Verrechnungsrücklagen zwischen operativer Gebarung und Projekten		64.834,60	0,00	64.834,60	0,00	64.834,60
Bedarfszuweisungen/KTZ			0,00	0,00	0,00	0,00	0,00
Haushaltsrücklagen/Zahlungsmittelreserven			0,00	0,00	0,00	0,00	0,00
Sonstige Kapitaltransfers und Subventionen			0,00	0,00	0,00	70.863,37	70.863,37
6/870000+300000	Förderung Bund (2023: KIG)		0,00	0,00	0,00	47.714,37	47.714,37
6/870000+300100	KPC Förderung		0,00	0,00	0,00	23.149,00	23.149,00

Vorhaben	Vorhabensbezeichnung		RA 2024	VA 2024	RA - VA	RA Vorjahre	RA Gesamt
Konto	Bezeichnung						
Darlehen/Innere Darlehen			0,00	0,00	0,00	81.000,00	81.000,00
70200340/102821	Photovoltaik Lärmschutzwall		0,00	0,00	0,00	2.700,00	2.700,00
70200340/102822	Photovoltaik Lärmschutzwall		0,00	0,00	0,00	540,00	540,00
70200340/102823	Photovoltaik Lärmschutzwall		0,00	0,00	0,00	1.350,00	1.350,00
70200340/102824	Photovoltaik Lärmschutzwall		0,00	0,00	0,00	540,00	540,00
70200340/102825	Photovoltaik Lärmschutzwall		0,00	0,00	0,00	2.700,00	2.700,00
70200340/102820	Photovoltaik Lärmschutzwall		0,00	0,00	0,00	1.890,00	1.890,00
70200340/102814	Photovoltaik Lärmschutzwall		0,00	0,00	0,00	1.080,00	1.080,00
70200340/102815	Photovoltaik Lärmschutzwall		0,00	0,00	0,00	2.700,00	2.700,00
70200340/102816	Photovoltaik Lärmschutzwall		0,00	0,00	0,00	2.700,00	2.700,00
70200340/102812	Photovoltaik Lärmschutzwall		0,00	0,00	0,00	2.700,00	2.700,00
70200340/102835	Photovoltaik Lärmschutzwall		0,00	0,00	0,00	810,00	810,00
70200340/102836	Photovoltaik Lärmschutzwall		0,00	0,00	0,00	540,00	540,00
70200340/102837	Photovoltaik Lärmschutzwall		0,00	0,00	0,00	540,00	540,00
70200340/102838	Photovoltaik Lärmschutzwall		0,00	0,00	0,00	2.700,00	2.700,00
70200340/102839	Photovoltaik Lärmschutzwall		0,00	0,00	0,00	810,00	810,00
70200340/102840	Photovoltaik Lärmschutzwall		0,00	0,00	0,00	2.700,00	2.700,00
70200340/102841	Photovoltaik Lärmschutzwall		0,00	0,00	0,00	1.080,00	1.080,00
70200340/102842	Photovoltaik Lärmschutzwall		0,00	0,00	0,00	2.700,00	2.700,00
70200340/102843	Photovoltaik Lärmschutzwall		0,00	0,00	0,00	2.700,00	2.700,00
70200340/102845	Photovoltaik Lärmschutzwall		0,00	0,00	0,00	1.620,00	1.620,00
70200340/102844	Photovoltaik Lärmschutzwall		0,00	0,00	0,00	540,00	540,00
70200340/102848	Photovoltaik Lärmschutzwall		0,00	0,00	0,00	270,00	270,00
70200340/102849	Photovoltaik Lärmschutzwall		0,00	0,00	0,00	2.700,00	2.700,00
70200340/102850	Photovoltaik Lärmschutzwall		0,00	0,00	0,00	540,00	540,00
70200340/102851	Photovoltaik Lärmschutzwall		0,00	0,00	0,00	2.700,00	2.700,00
70200340/102852	Photovoltaik Lärmschutzwall		0,00	0,00	0,00	2.700,00	2.700,00
70200340/102853	Photovoltaik Lärmschutzwall		0,00	0,00	0,00	2.700,00	2.700,00
70200340/102854	Photovoltaik Lärmschutzwall		0,00	0,00	0,00	2.700,00	2.700,00
70200340/102855	Photovoltaik Lärmschutzwall		0,00	0,00	0,00	2.700,00	2.700,00
70200340/102856	Photovoltaik Lärmschutzwall		0,00	0,00	0,00	2.700,00	2.700,00
70200340/102857	Photovoltaik Lärmschutzwall		0,00	0,00	0,00	2.700,00	2.700,00
70200340/102858	Photovoltaik Lärmschutzwall		0,00	0,00	0,00	2.700,00	2.700,00
70200340/102859	Photovoltaik Lärmschutzwall		0,00	0,00	0,00	2.700,00	2.700,00
70200340/102860	Photovoltaik Lärmschutzwall		0,00	0,00	0,00	2.430,00	2.430,00
70200340/102861	Photovoltaik Lärmschutzwall		0,00	0,00	0,00	2.700,00	2.700,00
70200340/102862	Photovoltaik Lärmschutzwall		0,00	0,00	0,00	2.700,00	2.700,00
70200340/102863	Photovoltaik Lärmschutzwall		0,00	0,00	0,00	4.320,00	4.320,00
70200340/102864	Photovoltaik Lärmschutzwall		0,00	0,00	0,00	2.700,00	2.700,00

Vorhaben	Vorhabensbezeichnung		RA 2024	VA 2024	RA - VA	RA Vorjahre	RA Gesamt
Konto	Bezeichnung						
70200340/102865	Photovoltaik Lärmschutzwall		0,00	0,00	0,00	2.700,00	2.700,00
	Finanzierungsleasing		0,00	0,00	0,00	0,00	0,00
	Veräußerung langfristiges Vermögen und sonstiges		0,00	0,00	0,00	0,00	0,00
Finanzierungsergebnis 1870000			31.104,15	0,00	31.104,15	-31.104,15	0,00
offene Verbindlichkeiten			0,00				
offene Forderungen			0,00				

Salden Finanzierungsergebnisse		RA 2024	VA 2024	RA - VA	RA Vorjahre	RA Gesamt
1164000	Feuerwehren (2007 bis 2024)					
	Auszahlungen - Investitionen - Mittelverwendung	0,00	0,00	0,00	76.974,36	76.974,36
	Einzahlungen - Finanzierung - Mittelherkunft	0,00	0,00	0,00	76.974,36	76.974,36
		0,00	0,00	0,00	0,00	0,00
	offene Verbindlichkeiten	0,00				
	offene Forderungen	0,00				
1212000	Neue Mittelschule (2020 bis 2099)					
	Auszahlungen - Investitionen - Mittelverwendung	0,00	0,00	0,00	445.608,64	445.608,64
	Einzahlungen - Finanzierung - Mittelherkunft	51.436,13	25.000,00	26.436,13	382.885,22	434.321,35
		51.436,13	25.000,00	26.436,13	-62.723,42	-11.287,29
	offene Verbindlichkeiten	0,00				
	offene Forderungen	0,00				
1240000	Kindergarten (2007 bis 2099)					
	Auszahlungen - Investitionen - Mittelverwendung	2.191.270,20	2.137.400,00	53.870,20	200.839,10	2.392.109,30
	Einzahlungen - Finanzierung - Mittelherkunft	1.139.400,00	1.577.700,00	-438.300,00	1.157.100,47	2.296.500,47
		-1.051.870,20	-559.700,00	-492.170,20	956.261,37	-95.608,83
	offene Verbindlichkeiten	3.175,15				
	offene Forderungen	0,00				
1262000	Sport- u. Spielplätze (2021 bis 2099)					
	Auszahlungen - Investitionen - Mittelverwendung	0,00	0,00	0,00	161.385,93	161.385,93
	Einzahlungen - Finanzierung - Mittelherkunft	32.111,76	0,00	32.111,76	129.274,17	161.385,93
		32.111,76	0,00	32.111,76	-32.111,76	0,00
	offene Verbindlichkeiten	0,00				
	offene Forderungen	0,00				
1612100	Gemeindestraßen- und -wegebau (2007 bis 2099)					
	Auszahlungen - Investitionen - Mittelverwendung	228.714,64	595.000,00	-366.285,36	2.327.266,41	2.555.981,05
	Einzahlungen - Finanzierung - Mittelherkunft	376.684,77	595.000,00	-218.315,23	2.197.266,41	2.573.951,18
		147.970,13	0,00	147.970,13	-130.000,00	17.970,13
	offene Verbindlichkeiten	599,62				
	offene Forderungen	0,00				
1710000	Güterwegeerhaltung und -errichtung (2007 bis 2099)					
	Auszahlungen - Investitionen - Mittelverwendung	49.081,38	27.000,00	22.081,38	325.809,65	374.891,03
	Einzahlungen - Finanzierung - Mittelherkunft	88.192,40	27.000,00	61.192,40	325.809,65	414.002,05
		39.111,02	0,00	39.111,02	0,00	39.111,02
	offene Verbindlichkeiten	0,00				
	offene Forderungen	0,00				

Salden Finanzierungsergebnisse		RA 2024	VA 2024	RA - VA	RA Vorjahre	RA Gesamt
1817000	Friedhof/Leichenhalle (2022 bis 2099)					
	Auszahlungen - Investitionen - Mittelverwendung	0,00	0,00	0,00	32.510,43	32.510,43
	Einzahlungen - Finanzierung - Mittelherkunft	0,00	0,00	0,00	32.510,43	32.510,43
		0,00	0,00	0,00	0,00	0,00
	offene Verbindlichkeiten	0,00				
	offene Forderungen	0,00				
1850000	Wasserversorgung (2020 bis 2099)					
	Auszahlungen - Investitionen - Mittelverwendung	186.056,39	40.000,00	146.056,39	104.284,36	290.340,75
	Einzahlungen - Finanzierung - Mittelherkunft	11.907,59	40.000,00	-28.092,41	135.493,08	147.400,67
		-174.148,80	0,00	-174.148,80	31.208,72	-142.940,08
	offene Verbindlichkeiten	0,00				
	offene Forderungen	49,21				
1851000	Abwasserentsorgung (2020 bis 2099)					
	Auszahlungen - Investitionen - Mittelverwendung	74.603,90	40.000,00	34.603,90	87.663,42	162.267,32
	Einzahlungen - Finanzierung - Mittelherkunft	15.320,55	40.000,00	-24.679,45	241.402,13	256.722,68
		-59.283,35	0,00	-59.283,35	153.738,71	94.455,36
	offene Verbindlichkeiten	0,00				
	offene Forderungen	6.067,18				
1853000	Gemeindeeigene Gebäude (2021 bis 2099)					
	Auszahlungen - Investitionen - Mittelverwendung	0,00	0,00	0,00	45.170,09	45.170,09
	Einzahlungen - Finanzierung - Mittelherkunft	0,00	0,00	0,00	45.170,09	45.170,09
		0,00	0,00	0,00	0,00	0,00
	offene Verbindlichkeiten	0,00				
	offene Forderungen	0,00				

Salden Finanzierungsergebnisse		RA 2024	VA 2024	RA - VA	RA Vorjahre	RA Gesamt
1870000	Photovoltaik (2021 bis 2099)					
	Auszahlungen - Investitionen - Mittelverwendung	33.730,45	0,00	33.730,45	184.435,79	218.166,24
	Einzahlungen - Finanzierung - Mittelherkunft	64.834,60	0,00	64.834,60	153.331,64	218.166,24
		31.104,15	0,00	31.104,15	-31.104,15	0,00
	offene Verbindlichkeiten	0,00				
	offene Forderungen	0,00				
Saldo Investive Einzelvorhaben		-983.569,16	-534.700,00	-448.869,16	885.269,47	-98.299,69
	offene Verbindlichkeiten	3.774,77				
	offene Forderungen	6.116,39				
Saldo der gesamten Investitionstätigkeit		-983.569,16	-534.700,00	-448.869,16	885.269,47	-98.299,69
	offene Verbindlichkeiten	3.774,77				
	offene Forderungen	6.116,39				

Nachweis der sonstigen Investitionen (nur VC 2)

Vorhaben	Vorhabensbezeichnung	RA 2024	VA 2024	RA - VA	RA 2023
Konto	Bezeichnung				
2000003	Sonstige Anschaffungen (2023 bis 2099)				
	Auszahlungen - Investitionen - Mittelverwendung	89.772,93	86.800,00	2.972,93	270.430,57
	Anschaffungs- oder Herstellungskosten	89.772,93	86.800,00	2.972,93	270.430,57
1/010000-042000	Server u. Laptops	1.170,29	0,00	1.170,29	22.503,67
1/010000-042010	Kopierer (Multifunktionsgerät)	0,00	0,00	0,00	5.522,80
1/010000-042020	Schaukästen	0,00	0,00	0,00	13.896,61
1/010000-070000	Aktivierungsfähige Rechte (immaterielle Vermögenswerte)	1.818,00	0,00	1.818,00	2.621,99
1/024000-070000	Aktivierungsfähige Rechte (immaterielle Vermögenswerte)	0,00	300,00	-300,00	0,00
1/031000-070000	Aktivierungsfähige Rechte (Flächenwidmungsplan)	5.724,00	10.000,00	-4.276,00	5.148,00
1/164000-042000	Defibrillator	0,00	0,00	0,00	3.772,56
1/211000-010000	Gebäude und Bauten	0,00	0,00	0,00	17.449,60
1/211000-042000	Amts-, Betriebs- u. Geschäftsausstattung	33.788,14	25.000,00	8.788,14	28.345,99
1/211000-070000	Aktivierungsfähige Rechte (immaterielle Vermögenswerte)	536,00	500,00	36,00	522,00
1/212000-042000	Amts-, Betriebs- und Geschäftsausstattung	0,00	35.000,00	-35.000,00	4.661,40
1/240000-042000	Möbel, Einrichtung	3.368,45	0,00	3.368,45	2.937,69
1/262000-020000	Wärmepumpe USC	5.602,40	0,00	5.602,40	0,00
1/262000-042000	Amts-, Betriebs- und Geschäftsausstattung	0,00	0,00	0,00	3.297,39
1/612000-005000	Verkehrstafeln/Spiegel/Schilder	5.510,67	8.000,00	-2.489,33	11.294,45
1/612000-030000	Werkzeuge und sonstige Erzeugungsmittel	0,00	0,00	0,00	2.838,27
1/612000-040000	Fuhrpark (Traktor, Bus,...)	0,00	0,00	0,00	8.393,44
1/612000-042000	Defibrillator	3.014,80	0,00	3.014,80	0,00
1/612000-042010	Amts-, Betriebs- und Geschäftsausstattung	1.047,87	0,00	1.047,87	0,00
1/612000-050000	Geschwindigkeitsgeräte	0,00	0,00	0,00	27.196,38
1/639000-006000	Wildbachverbauung/Hochwasserschutz	0,00	7.000,00	-7.000,00	11.207,40
1/817000-050000	Urnenfundamente Friedhof Fels	0,00	0,00	0,00	42.063,91
1/817000-050010	Urnenwand Friedhof Gösing	0,00	0,00	0,00	20.736,00
1/820000-030000	Werkzeuge und sonstige Erzeugungsmittel	0,00	1.000,00	-1.000,00	0,00
1/840000-001000	Ankauf von Grundstücken	0,00	0,00	0,00	14.892,00
1/850000-004000	Wasser- und Abwasserbauten und -anlagen	28.192,31	0,00	28.192,31	6.573,23
1/851000-004000	Wasser- und Abwasserbauten und -anlagen	0,00	0,00	0,00	2.990,35
1/851000-070000	Digit.Leitungskataster Anteil Kanal	0,00	0,00	0,00	8.500,64
1/853000-042000	Amts-, Betriebs- und Geschäftsausstattung	0,00	0,00	0,00	3.014,80
1/914000-081000	Beteiligungen an assoziierten Unternehmen	0,00	0,00	0,00	50,00
Finanzierungsergebnis 2000003		-89.772,93	-86.800,00	-2.972,93	-270.430,57
offene Verbindlichkeiten		0,00			
offene Forderungen		0,00			

Nachweis Kundenforderungen

Konto	Bezeichnung	Saldo Brutto 31.12.2023	Saldo Brutto 31.12.2024	Netto	USt
	Nicht voranschlagswirksame Gebarung				
0/000000+279030	Volksschule	0,00	292,00	292,00	0,00
0/000000+361000	Fremdenverkehrsabgabe	0,00	805,00	805,00	0,00
0/000000+361100	Seuchenvorsorgeabgabe	345,09	852,26	852,26	0,00
0/000000+369010	Bundesstempelgebühren	237,40	175,00	175,00	0,00
	Summe Nicht voranschlagswirksame Gebarung	582,49	2.124,26	2.124,26	0,00
010000	Zentralamt				
2/010000+808010	Erlöse Chronik/Radierung	20,00	0,00	0,00	0,00
	Summe 010000 Zentralamt	20,00	0,00	0,00	0,00
061000	Sonstige Subventionen				
1/061000-757010	Schulstartgeld	-1.032,30	-1.087,30	-1.087,30	0,00
	Summe 061000 Sonstige Subventionen	-1.032,30	-1.087,30	-1.087,30	0,00
131000	Bau- und Feuerpolizei				
2/131000+816000	Ersatz der Sachverständigenhonorare	895,04	648,96	648,96	0,00
	Summe 131000 Bau- und Feuerpolizei	895,04	648,96	648,96	0,00
133000	Veterinärpolizei				
2/133000+808000	Erlöse für Hundemarken	1,00	1,00	1,00	0,00
	Summe 133000 Veterinärpolizei	1,00	1,00	1,00	0,00
211000	Volksschulen				
2/211000+810000	Mittagessen	361,80	-0,30	-0,30	0,00
	Summe 211000 Volksschulen	361,80	-0,30	-0,30	0,00
212000	Mittelschulen				
2/212000+811000	Einnahmen aus Verpachtung Mehrzweckhalle	735,00	120,00	100,00	20,00
	Summe 212000 Mittelschulen	735,00	120,00	100,00	20,00
240000	Kindergärten				
2/240000+810000	Beiträge Eltern	135,80	650,00	590,87	59,13
2/240000+810100	Mittagessen	705,60	312,06	287,33	24,73
2/240000+810400	Jause	0,00	29,00	26,37	2,63
2/240000+828000	Beförderungskosten Ersatz Eltern	108,00	0,00	0,00	0,00
2/240000+829010	Auszahlung Abfertigungsversicherung	46.558,09	46.558,09	46.558,09	0,00

Rechnungsabschluss 2024

Marktgemeinde Fels am Wagram

Nachweis Kundenforderungen

Konto	Bezeichnung	Saldo Brutto 31.12.2023	Saldo Brutto 31.12.2024	Netto	USt
2/240000+829100	Nachmittagsbetreuung Beiträge Eltern	411,63	2.192,53	2.005,22	187,31
	Summe 240000 Kindergärten	47.919,12	49.741,68	49.467,88	273,80
320000	Ausbildung in Musik und darstellend er Kunst				
2/320000+811000	Leihgebühr Instrument	5,40	-60,00	-60,00	0,00
	Summe 320000 Ausbildung in Musik und darstellend er Kunst	5,40	-60,00	-60,00	0,00
363000	Altstadterhaltung und Ortsbildpfleg e				
1/363000-729000	Grünflächenpflege	-63,70	-306,82	-306,82	0,00
	Summe 363000 Altstadterhaltung und Ortsbildpfleg e	-63,70	-306,82	-306,82	0,00
369000	Sonstige Einrichtungen und Maßnahme n				
2/369000+816080	Kostenbeitrag Punschhütte	20,00	-60,00	-60,00	0,00
	Summe 369000 Sonstige Einrichtungen und Maßnahme n	20,00	-60,00	-60,00	0,00
439000	Sonstige Einrichtungen und Maßnahme n				
2/439000+829100	Nachmittagsbetreuung Beiträge Eltern	556,00	448,60	448,60	0,00
	Summe 439000 Sonstige Einrichtungen und Maßnahme n	556,00	448,60	448,60	0,00
480000	Allgemeine Wohnbauförderung				
1/480000-768000	Ökoförderung (Photovoltaik, Heizen usw.)	-22.797,11	-17.472,00	-17.472,00	0,00
1/480000-778000	Ökoförderung (Heizen u. Stromerzeugung)	-224,81	0,00	0,00	0,00
	Summe 480000 Allgemeine Wohnbauförderung	-23.021,92	-17.472,00	-17.472,00	0,00
612000	Gemeindestraßen				
2/612000+816000	Kostensersatz Kosten Bauhof (u.a.Ko.Ersatz Wasserverband)	160,00	947,77	947,77	0,00
	Summe 612000 Gemeindestraßen	160,00	947,77	947,77	0,00
780000	Einrichtungen zur Förderung von Han del, Gewerbe und Industrie				
2/780000+829000	Ersätze/Kostenbeteiligungen Wirtschaft	199,98	0,00	0,00	0,00
	Summe 780000 Einrichtungen zur Förderung von Han del, Gewerbe und Industrie	199,98	0,00	0,00	0,00
817000	Friedhöfe (einschließlich Einsegnun gshallen und Krematorien)				
2/817000+852100	Erneuerungsgebühr	-34,36	1.409,64	1.409,64	0,00
2/817000+852200	Beerdigungsgebühr	600,00	450,00	450,00	0,00
2/817000+852300	Leichenhallenbenützung	160,00	80,00	80,00	0,00
	Summe 817000 Friedhöfe (einschließlich Einsegnun gshallen und Krematorien)	725,64	1.939,64	1.939,64	0,00

Rechnungsabschluss 2024

Marktgemeinde Fels am Wagram

Nachweis Kundenforderungen

Konto	Bezeichnung	Saldo Brutto 31.12.2023	Saldo Brutto 31.12.2024	Netto	USt
831000	Freibäder				
2/831000+810000	Felser See Eintrittsgelder	80,00	160,00	160,00	0,00
	Summe 831000 Freibäder	80,00	160,00	160,00	0,00
840000	Grundbesitz/Siedlungserweiterung				
2/840000+829000	Erlöse aus Verpachtung Landwirtschaft	100,00	0,00	0,00	0,00
	Summe 840000 Grundbesitz/Siedlungserweiterung	100,00	0,00	0,00	0,00
850000	Betriebe der Wasserversorgung				
2/850000+307000	Anschlussabgaben	5.501,36	54,13	49,21	4,92
2/850000+816000	Kostenbeiträge (Kostenersätze) für sonstige Leistungen	2.200,00	0,00	0,00	0,00
2/850000+852100	Wasserzählergebühren	742,25	2.384,06	2.167,82	216,24
2/850000+852200	Wasserbezugsgebühren	5.536,66	10.048,17	9.134,58	913,59
	Summe 850000 Betriebe der Wasserversorgung	13.980,27	12.486,36	11.351,61	1.134,75
851000	Betriebe der Abwasserbeseitigung				
1/851000-722010	Rückersätze von Erträgen	0,00	-855,30	-855,30	0,00
2/851000+300000	KPC Förderung Barwert (Transfer Bund)	117.316,80	102.903,91	102.903,91	0,00
2/851000+307000	Anschlussabgaben	6.844,12	6.673,90	6.067,18	606,72
2/851000+852100	Kanalbenützungsgebühren	7.985,64	25.841,99	23.492,64	2.349,35
	Summe 851000 Betriebe der Abwasserbeseitigung	132.146,56	134.564,50	131.608,43	2.956,07
852000	Betriebe der Müllbeseitigung				
2/852000+852000	Abfallwirtschaftsgebühr	4.121,67	10.498,33	9.543,99	954,34
2/852000+852200	Müll Einnahmen 10 %	38,56	-11,24	-10,22	-1,02
	Summe 852000 Betriebe der Müllbeseitigung	4.160,23	10.487,09	9.533,77	953,32
852100	Betriebe der Müllbeseitigung				
2/852100+852000	Abfallwirtschaftsabgabe	664,53	1.780,86	1.618,73	162,13
	Summe 852100 Betriebe der Müllbeseitigung	664,53	1.780,86	1.618,73	162,13
853000	Betriebe für die Einrichtung und Verwaltung von Wohn- und Geschäftsgeb				
2/853000+811000	Untere Marktstraße u. FF Haus	566,37	0,00	0,00	0,00
2/853000+811600	Schloß Fels Vermietung an Bürger	43,20	-5,00	-5,00	0,00
	Summe 853000 Betriebe für die Einrichtung und Verwaltung von Wohn- und Geschäftsgeb	609,57	-5,00	-5,00	0,00

Rechnungsabschluss 2024

Marktgemeinde Fels am Wagram

Nachweis Kundenforderungen

Konto	Bezeichnung	Saldo Brutto 31.12.2023	Saldo Brutto 31.12.2024	Netto	USt
900000	Gesonderte Verwaltung				
2/900000+829000	Sonstige Einnahmen	-44,12	-223,33	-223,33	0,00
	Summe 900000 Gesonderte Verwaltung	-44,12	-223,33	-223,33	0,00
920000	Ausschließliche Gemeindeabgaben				
2/920000+830000	Grundsteuer A	-3.206,40	-1.836,44	-1.836,44	0,00
2/920000+831000	Grundsteuer B	-3.881,60	-1.755,13	-1.755,13	0,00
2/920000+833000	Kommunalsteuer (ab 2024)	0,00	4.160,34	4.160,34	0,00
2/920000+833100	Kommunalsteuer	2.283,41	0,00	0,00	0,00
2/920000+838000	Hundeabgabe	609,28	315,40	315,40	0,00
2/920000+849000	Mahngebühren	967,03	708,46	708,46	0,00
2/920000+850000	Aufschließungsabgaben	15.269,01	30.409,25	30.409,25	0,00
2/920000+856000	Verw.Abgabe, GB-Auszüge, Totenbeschauegebühr	409,72	602,50	602,50	0,00
	Summe 920000 Ausschließliche Gemeindeabgaben	12.450,45	32.604,38	32.604,38	0,00
	Gesamt	Brutto 31.12.2023	Brutto 31.12.2024	Netto	USt
		192.211,04	228.840,35	223.340,28	5.500,07
		Einnahmen	248.561,77	243.061,70	5.500,07
		Ausgaben	-19.721,42	-19.721,42	0,00

Forderungen

Konto	Bezeichnung	Saldo lt. Konto 31.12.2023	Saldo lt. Konto 31.12.2024	Offen	Differenz
230000	Kurzfristige Forderungen aus Lieferungen und Leistungen	-16.274,73	-12.435,87	-12.435,87	0,00
231000	Langfristige Forderungen aus Lieferungen und Leistungen	163.874,89	149.462,00	149.462,00	0,00
233000	Forderungen aus Abgaben	44.610,88	91.814,22	91.814,22	0,00
Summe		192.211,04	228.840,35	228.840,35	0,00

Forderungen nach Vorhabenscode

Konto	Bezeichnung	ohne Vorhabenscode	mit Vorhabenscode 1	mit Vorhabencodes 2 - 5	VUG	USt	Gesamt
230000	Kurzfristige Forderungen aus Lieferungen und Leistungen	-14.853,93	0,00	0,00	2.124,26	293,80	-12.435,87
231000	Langfristige Forderungen aus Lieferungen und Leistungen	149.462,00	0,00	0,00	0,00	0,00	149.462,00
233000	Forderungen aus Abgaben	80.491,56	6.116,39	0,00	0,00	5.206,27	91.814,22
Summe		215.099,63	6.116,39	0,00	2.124,26	5.500,07	228.840,35

Nachweis Lieferantenverbindlichkeiten

Konto	Bezeichnung	Saldo Brutto 31.12.2023	Saldo Brutto 31.12.2024	Netto	USt
Nicht voranschlagswirksame Gebarung					
9/000000-279030	Volksschule	0,00	5.603,00	5.603,00	0,00
9/000000-362100	BVA VB Neu	20.978,35	0,00	0,00	0,00
9/000000-362300	Sozialversicherung	1.573,94	1.573,94	1.573,94	0,00
Summe Nicht voranschlagswirksame Gebarung		22.552,29	7.176,94	7.176,94	0,00
010000 Zentralamt					
1/010000-724000	Reisegebühren Bedienstete	1.000,00	0,00	0,00	0,00
2/010000+829010	E-Tankstelle Umsatzvergütung	44,77	0,00	0,00	0,00
Summe 010000 Zentralamt		955,23	0,00	0,00	0,00
131000 Bau- und Feuerpolizei					
1/131000-640000	Sachverständigenhonorare	0,00	2.484,00	2.484,00	0,00
Summe 131000 Bau- und Feuerpolizei		0,00	2.484,00	2.484,00	0,00
164000 Förderung der Brandbekämpfung und Brandverhütung					
1/164000-453000	Feuerwehr Aufwandsvergütung 100,-- pro FF-Mann	0,00	5.861,37	5.861,37	0,00
Summe 164000 Förderung der Brandbekämpfung und Brandverhütung		0,00	5.861,37	5.861,37	0,00
211000 Volksschulen					
1/211000-510100	Personalkosten f. VS/Personal NMS	0,00	1.490,66	1.490,66	0,00
1/211000-511100	Kosten VS Reinigung/Personal NMS	0,00	1.337,96	1.337,96	0,00
1/211000-618000	Instandhaltung	0,00	885,79	885,79	0,00
1/211000-631000	Telefongebühren	0,00	400,39	400,39	0,00
Summe 211000 Volksschulen		0,00	4.114,80	4.114,80	0,00
240000 Kindergärten					
1/240000-454000	Reinigung	0,00	318,30	265,25	53,05
1/240000-459000	Sonstige Verbrauchsgüter, Bastelmaterial	0,00	109,07	90,89	18,18
1/240000-729000	Ausgaben für Essen	330,70	0,00	0,00	0,00
5/240000-010000	Baukosten	29.471,53	3.810,18	3.175,15	635,03
Summe 240000 Kindergärten		29.802,23	4.237,55	3.531,29	706,26
262000 Sportplätze					
1/262000-613000	Instandhaltung Sportanlagen und Spielplätze	0,00	293,61	293,61	0,00
Summe 262000 Sportplätze		0,00	293,61	293,61	0,00

Rechnungsabschluss 2024

Marktgemeinde Fels am Wagram

Nachweis Lieferantenverbindlichkeiten

Konto	Bezeichnung	Saldo Brutto 31.12.2023	Saldo Brutto 31.12.2024	Netto	USt
612000	Gemeindestraßen				
1/612000-617000	Bauhof	0,00	321,84	295,02	26,82
	Summe 612000 Gemeindestraßen	0,00	321,84	295,02	26,82
612100	Gemeindestraßen				
5/612100-002000	Anschlussfinanzierung Projekte 2023	37.581,34	599,62	599,62	0,00
5/612100-002030	Sanierung L113 beim Ortsgraben in Gösing	9.791,32	0,00	0,00	0,00
	Summe 612100 Gemeindestraßen	47.372,66	599,62	599,62	0,00
831000	Freibäder				
1/831000-613100	Felser See Instandhaltung	0,00	102,00	85,00	17,00
	Summe 831000 Freibäder	0,00	102,00	85,00	17,00
851000	Betriebe der Abwasserbeseitigung				
1/851000-612000	Kanal Instandhaltung, Spülen*	0,00	2.592,00	2.160,00	432,00
	Summe 851000 Betriebe der Abwasserbeseitigung	0,00	2.592,00	2.160,00	432,00
852000	Betriebe der Müllbeseitigung				
1/852000-413000	Biosäcke usw. 20 %	0,00	293,60	244,67	48,93
1/852000-728000	Abfallbehandlungsgebühr Verband	0,00	68.729,56	62.481,42	6.248,14
2/852000+852100	Kostenersatz des Abfallverbandes	0,00	14.632,53	13.302,30	1.330,23
	Summe 852000 Betriebe der Müllbeseitigung	0,00	54.390,63	49.423,79	4.966,84
852100	Betriebe der Müllbeseitigung				
1/852100-728000	Abfallbehandlungsabgabe Verband	0,00	11.686,83	10.624,39	1.062,44
	Summe 852100 Betriebe der Müllbeseitigung	0,00	11.686,83	10.624,39	1.062,44
870000	Elektrizitätsversorgung				
5/870000-020000	Stromspeicher Bauhof	15.909,27	0,00	0,00	0,00
	Summe 870000 Elektrizitätsversorgung	15.909,27	0,00	0,00	0,00
	Gesamt	Brutto 31.12.2023	Brutto 31.12.2024	Netto	USt
		116.591,68	93.861,19	86.649,83	7.211,36
		Ausgaben	108.493,72	99.952,13	8.541,59
		Einnahmen	14.632,53	13.302,30	1.330,23

Verbindlichkeiten

Konto	Bezeichnung	Saldo lt. Konto	Saldo lt. Konto	Offen	Differenz
		31.12.2023	31.12.2024		
331000	Kurzfristige Verbindlichkeiten aus Lieferungen und Leistungen	116.591,68	93.861,19	93.861,19	0,00
332000	Langfristige Verbindlichkeiten aus Lieferungen und Leistungen	0,00	0,00	0,00	0,00
333000	Kurzfristige Verbindlichkeiten aus Abgaben	0,00	0,00	0,00	0,00
Summe		116.591,68	93.861,19	93.861,19	0,00

Verbindlichkeiten nach Vorhabenscode

Konto	Bezeichnung	ohne	mit	mit Vorhabencodes	VUG	USt	Gesamt
		Vorhabenscode	Vorhabenscode 1	2 - 5			
331000	Kurzfristige Verbindlichkeiten aus Lieferungen und Leistungen	75.698,12	3.774,77	0,00	5.603,00	7.211,36	92.287,25
332000	Langfristige Verbindlichkeiten aus Lieferungen und Leistungen	0,00	0,00	0,00	0,00	0,00	0,00
333000	Kurzfristige Verbindlichkeiten aus Abgaben	0,00	0,00	0,00	0,00	0,00	0,00
Summe		75.698,12	3.774,77	0,00	5.603,00	7.211,36	92.287,25

Nachweis über Transferzahlungen (Anlage 6a)

Haushaltskonto	Bezeichnung Ansatz	Bezeichnung Post	Summe Einzahlungen	Summe Auszahlungen
Transferzahlungen von/an Bund, Bundesfonds, Bundeskammern				
Gesamtsumme Transferzahlungen von/an Bund, Bundesfonds, Bundeskammern			38.683,38	0,00
Summe Kapitaltransfers			38.683,38	0,00
Summe Transfers			0,00	0,00
2/820000+300000	Wirtschaftshöfe	KPC Förderung Stromspeicher Bauhof	8.187,00	
2/850000+300000	Betriebe der Wasserversorgung	KPC Förderung Barwert (Transfer Bund)	1.925,50	
2/851000+300000	Betriebe der Abwasserbeseitigung	KPC Förderung Barwert (Transfer Bund)	17.215,38	
6/212000+300000	Mittelschulen	Förderung Bund	4.407,50	
6/262000+300010	Sportplätze	Förderung Bund (Heizungstausch USC)	3.000,00	
6/612100+300000	Gemeindestraßen	Bundesförderung LED Beleuchtungstausch	3.948,00	
Transferzahlungen von/an Länder, Landesfonds, Landesammern				
Gesamtsumme Transferzahlungen von/an Länder, Landesfonds, Landesammern			3.052.466,11	0,00
Summe Kapitaltransfers			105.014,00	0,00
Summe Transfers			2.947.452,11	0,00
2/031000+861000	Amt für Raumordnung und Raumplanung	Transfers von Ländern, Landesfonds und Landesammern	1.600,00	
2/212000+301000	Mittelschulen	Förderung Schul-u. Kindergartenfond	15.800,00	
2/212000+861200	Mittelschulen	Transfers von Ländern, Landesfonds und Landesammern	864,00	
2/240000+301000	Kindergärten	Förderung Schul- u. Kindergartenfond	31.700,00	
2/612000+861200	Gemeindestraßen	Transfers von Ländern, Landesfonds und Landesammern	864,00	
2/850000+301000	Betriebe der Wasserversorgung	Kapitaltransfers von Ländern, Landesfonds und Landesammern	14,00	
2/851000+861010	Betriebe der Abwasserbeseitigung	NÖLR, 2023 Gebührenbremse	40.071,00	
2/870000+861200	Elektrizitätsversorgung	Transfers von Ländern, Landesfonds und Landesammern	864,00	
2/925000+859000	Ertragsanteile an gemeinschaftliche n Bundesabgaben	Ertragsanteile ohne Spielbankabgabe	2.429.052,81	
2/946000+861000	Zuschüsse nach landesgesetzlichen B estimmungen	Transfers von Ländern, Landesfonds und Landesammern	21.636,30	
6/240000+301010	Kindergärten	Kapitaltransfers von Ländern, Landesfonds und Landesammern	25.000,00	
6/612100+301200	Gemeindestraßen	Subvention RU3 allg. Straßenbau	25.000,00	
6/612100+871000	Gemeindestraßen	BZ Straßenbau allgemein	440.000,00	
6/710000+301000	Land- und Forstwirtschaftlicher Weg ebau	Beihilfe ST8 - Kapitaltransfers von Ländern, Landesfonds und Landesammern	7.500,00	
6/710000+871000	Land- und Forstwirtschaftlicher Weg ebau	BZ Güterwege	12.500,00	

Haushaltskonto	Bezeichnung Ansatz	Bezeichnung Post	Summe Einzahlungen	Summe Auszahlungen
Transferzahlungen von/an Gemeinden, Gemeindeverbände, Gemeindefonds				
Gesamtsumme Transferzahlungen von/an Gemeinden, Gemeindeverbände, Gemeindefonds			0,00	1.200.704,40
Summe Kapitaltransfers			0,00	0,00
Summe Transfers			0,00	1.200.704,40
1/419000-751000	Sonstige Einrichtungen und Maßnahme n	Sozialhilfe-Wohnsitzgemeindebeitrag		3.312,12
1/419000-751100	Sonstige Einrichtungen und Maßnahme n	Sozialhilfeumlage		388.421,60
1/439000-751000	Sonstige Einrichtungen und Maßnahme n	Jugendwohlfahrtsumlage		76.475,70
1/562000-752000	Sprengelbeiträge	Beitrag NÖKAS		702.179,46
1/562100-752000	Sprengelbeiträge	Verwaltungsaufwand NÖKAS		15,52
1/631000-752010	Konkurrenzzwässer	Beiträge an Wasserverbänder (Feuersbrunner Graben)		30.300,00
Transferzahlungen von/an Sozialversicherungsträger				
Gesamtsumme Transferzahlungen von/an Sozialversicherungsträger			0,00	0,00
Summe Kapitaltransfers			0,00	0,00
Summe Transfers			0,00	0,00
Transferzahlungen von/an sonst. Träger des öffentlichen Rechts				
Gesamtsumme Transferzahlungen von/an sonst. Träger des öffentlichen Rechts			26.320,89	0,00
Summe Kapitaltransfers			0,00	0,00
Summe Transfers			26.320,89	0,00
2/010000+863000	Zentralamt	AMS Beitrag Altersteilzeit	6.166,28	
2/211000+863000	Volksschulen	Transfers von sonstigen Trägern öffentlichen Rechts und Sozialversicherungsträgern	3.514,69	
2/240000+863000	Kindergärten	Transfers von sonstigen Trägern öffentlichen Rechts und Sozialversicherungsträgern	16.639,92	
Gesamtsumme			3.117.470,38	1.200.704,40

Nachweis über Haushaltsrücklagen und
Zahlungsmittelreserven (Anlage 6b)

Haushaltsrücklagen			Rücklagenstand			Rücklagenstand	Zahlungsmittelreserven		
Nr.	Verwendungszweck	Ansatz	31.12.2023	Zuführungen	Entnahmen	31.12.2024	31.12.2023	31.12.2024	Konto-/Sparbuchnummer
8/9990935/00001	Rücklage aus 50 % des Eröffnungsbilanzsaldos	912000	12.371.719,28	0,00	489.005,45	11.882.713,83			
Allgemeine Haushaltsrücklagen			12.371.719,28	0,00	489.005,45	11.882.713,83	0,00	0,00	
8/9997935/00001	Haushaltspotential Rücklage ohne ZMR	990000	19.155,91	27.350,78	0,00	46.506,69			
Haushaltspotential Rücklage ohne ZMR			19.155,91	27.350,78	0,00	46.506,69	0,00	0,00	
Gesamtsummen			12.390.875,19	27.350,78	489.005,45	11.929.220,52	0,00	0,00	

Einzelnachweis über Finanzschulden und Schuldendienst
(Anlage 6c)

Kontonummer Darlehensnr.	Ansatz	Darlehensgeber/Staat Aktenzahl	Verwendungszweck Genehmigungsdatum/-vermerk	Beschluss- Datum	Zinssatz	Währung	Laufzeit
1. Darlehen für Investitionszwecke							
1.1. ... von Trägern des öffentlichen Rechts							
1.1.1. ... von Bund, Bundesfonds, Bundeskammern							
1.1.2. ... von Ländern, Landesfonds, Landeskammern							
18 507530074	851000	WASSERWIRTSCHAFTSFONDS/AT 602507289	Kanal BA 07 Wienerstr. Ost., (Tilgung ab 2030)	Betriebe der Abwasserbeseitigung	0,000%	EUR	01.01.2004 - 31.12.2034
1.1.3. ... von Gemeinden, Gemeindeverbänden, Gemeindefonds							
1.1.4. ... von Sozialversicherungsträgern							
1.1.5. ... von sonstigen Trägern des öffentlichen Rechts							
1.2. ... von Beteiligungen der Gebietskörperschaft (ohne Finanzunternehmungen)							
1.3. ... von Unternehmen (ohne Beteiligungen und ohne Finanzunternehmungen)							
1.4. ... von Finanzunternehmen							
1.4.1. ... von Finanzunternehmen im Inland							
1 1	010000	Sparkasse Langenlois/AT 7401193	Landesfinanzsonderaktion "Allgemein", Amtshaus 22.12.2015/Land NÖ	29.09.2015 Amtshaus	4,509%	EUR	11.03.2016 - 30.04.2031
5 1504	612000	Hyp NÖ Finanzsonderaktion/AT 466233900	Straßenbau 2015, Finanzsonderaktion	Gemeindestraßen	4,478%	EUR	04.02.2015 - 31.12.2025
5 1514	846000	Hyp NÖ Finanzsonderaktion/AT 466234001	Ankauf Liegenschaft "Untere Marktstraße 15", Finanzsonderaktion	Ankauf "Siller" Haus	4,561%	EUR	04.02.2015 - 31.12.2025
5 1524	612000	Hyp NÖ Finanzsonderaktion/AT 466328502	Darlehen 2020, Finanzsonderaktion-Straßenbau /NÖ Landesregierung	Straßenbau 2020	4,228%	EUR	01.01.2020 - 31.12.2029
5 1604	212000	Hyp NÖ Finanzsonderaktion/AT 10023650848	Turnsaal - Mehrzweckhalle, Arbeitsplatzmotor Gemeinden	Turnsaal/Mehrzweckhalle	0,440%	EUR	01.01.2018 - 31.12.2042
14 14003304	851000	RAIFFEISENBANK KREMS/AT 9700139, 11400330	Kanal Thümthal BA 04 (KPC)	Betriebe der Abwasserbeseitigung	4,650%	EUR	01.01.1999 - 31.12.2024
15 1584	212000	Hypo NOE/AT 10023650848; 635037903	Turnsaal - Mehrzweckhalle, Schul-u. Kiga Fonds /Schul- u. Kiga Fonds	Turnsaal/Mehrzweckhalle	0,440%	EUR	01.01.2018 - 31.12.2042
16 50221104	851000	Volksbank Niederösterreich AG Geschäftsstelle Fels/AT 9801318	Kanal Thürnthal BA 05 (KPC)	Betriebe der Abwasserbeseitigung	3,875%	EUR	30.06.2001 - 30.06.2025

Kontonummer Darlehensnr.	Darlehenshöhe Gesamt	Buchwert 31.12.2023	Zugang	Tilgung	Zinsen	Summe Schuldendienst	Schuldendienst- ersätze	Buchwert 31.12.2024	Kursgewinn/ -verlust	Buchwert inkl. KG/KV	Netto Schuldendienst
18 507530074	15.777,00	15.776,87	0,00	0,00	0,00	0,00	0,00	15.776,87	0,00	15.776,87	0,00
1 1	350.000,00	163.333,28	0,00	23.333,34	7.332,05	30.665,39	4.725,00	139.999,94	0,00	139.999,94	25.940,39
5 1504	90.000,00	18.000,00	0,00	9.000,00	730,66	9.730,66	337,50	9.000,00	0,00	9.000,00	9.393,16
5 1514	90.000,00	18.000,00	0,00	9.000,00	743,01	9.743,01	337,50	9.000,00	0,00	9.000,00	9.405,51
5 1524	138.000,00	96.600,00	0,00	13.800,00	4.074,59	17.874,59	0,00	82.800,00	0,00	82.800,00	17.874,59
5 1604	975.180,00	799.691,20	0,00	38.996,30	34.067,22	73.063,52	0,00	760.694,90	0,00	760.694,90	73.063,52
14 14003304	469.467,00	36.600,71	0,00	36.600,71	1.728,25	38.328,96	0,00	0,00	0,00	0,00	38.328,96
15 1584	1.939.200,00	1.524.583,44	0,00	77.573,14	67.768,01	145.341,15	106.332,80	1.447.010,30	0,00	1.447.010,30	39.008,35
16 50221104	74.489,66	5.251,30	0,00	4.078,30	215,70	4.294,00	0,00	1.173,00	0,00	1.173,00	4.294,00

Kontonummer Darlehensnr.	Ansatz	Darlehensgeber/Staat Aktenzahl	Verwendungszweck Genehmigungsdatum/-vermerk	Beschluss- Datum	Zinssatz Zinsindikator	Währung	Laufzeit
16 50221134	851000	Volksbank Niederösterreich AG Geschäftsstelle Fels/AT BA 06 Vbk.30005022113	Kanal BA 06		3,875%	EUR	31.12.2002 - 30.06.2027
16 50221274	710000	Volksbank Niederösterreich AG Geschäftsstelle Fels/AT 30005022127	Güterwegebau		3,347%	EUR	01.12.2010 - 01.06.2025
16 50221284	710000	Volksbank Niederösterreich AG Geschäftsstelle Fels/AT	Güterwegebau		3,392%	EUR	01.12.2011 - 01.06.2026
16 50221294	211000	Volksbank Niederösterreich AG Geschäftsstelle Fels/AT 30005022129	Sanierung VS		3,392%	EUR	01.12.2011 - 01.06.2026
17 50221304	262000	Bank, Volksbank,... Geschäftsstelle Fels/AT 300050221304	Dorferneuerung		3,392%	EUR	01.06.2012 - 31.12.2026
17 50221314	851000	Bank, Volksbank,... Geschäftsstelle Fels/AT 300050221314	Kanalsanierung Stettenhof		3,392%	EUR	01.06.2012 - 31.12.2026
17 50221334	782000	Bank, Volksbank,... Geschäftsstelle Fels/AT 300050221334	Betriebsgebiet		3,497%	EUR	01.06.2012 - 31.12.2026
17 50221344	820000	Bank, Volksbank,... Geschäftsstelle Fels/AT 300050221344	Bauhof und ASZ		4,585%	EUR	01.01.2012 - 31.12.2032
17 50221354	851000	Bank, Volksbank,... Geschäftsstelle Fels/AT	Siedlungserw. Wagramstr		4,228%	EUR	01.12.2012 - 01.06.2027
1000 6508484	212000	Bank Austria Member of UniCredit/AT 10023650848	Turnsaal - Mehrzweckhalle, freies Darlehen /Land NÖ		4,490%	EUR	18.10.2018 - 17.10.2043
1837 20323	240000	Sparkasse Horn-Ravelsbach-Kirchberg/AT 6100 3722	Kindergartenzubau 2023/2024		4,250%	EUR	11.07.2024 - 01.12.2049
1837 202320	851000	Sparkasse Horn-Ravelsbach-Kirchberg/AT 6100 3292	Abwasserverband - Photovoltaik /NÖLR		4,088%	EUR	01.08.2023 - 31.12.2033
1837 202322	240000	Sparkasse Horn-Ravelsbach-Kirchberg/AT 6100 3334	Kindergartenzubau 2023/2024 /NÖLR, Schul- u. Kiga Fonds		4,088%	EUR	01.01.2023 - 31.12.2037
1940 202302	240000	Raiffeisenkasse Ernstbrunn eGen/AT AT763214520000028738	Kindergartenzubau 2023/2024, Schul- u. Kiga Fonds		4,363%	EUR	13.03.2024 - 31.12.2049

1.4.2. ... von Finanzunternehmen im Ausland

Rechnungsabschluss 2024

Marktgemeinde Fels am Wagram

Einzelnachweis über Finanzschulden und Schuldendienst (Anlage 6c)

Kontonummer Darlehensnr.	Darlehenshöhe Gesamt	Buchwert 31.12.2023	Zugang	Tilgung	Zinsen	Summe Schuldendienst	Schuldendienst- ersätze	Buchwert 31.12.2024	Kursgewinn/ -verlust	Buchwert inkl. KG/KV	Netto Schuldendienst
16 50221134	159.153,51	26.857,60	0,00	7.562,20	1.066,80	8.629,00	0,00	19.295,40	0,00	19.295,40	8.629,00
16 50221274	58.000,00	5.798,20	0,00	3.866,80	258,90	4.125,70	0,00	1.931,40	0,00	1.931,40	4.125,70
16 50221284	60.000,00	10.000,00	0,00	4.000,00	441,60	4.441,60	0,00	6.000,00	0,00	6.000,00	4.441,60
16 50221294	192.400,00	32.066,50	0,00	12.826,68	1.280,32	14.107,00	326,08	19.239,82	0,00	19.239,82	13.780,92
17 50221304	35.000,00	6.999,92	0,00	2.333,34	313,37	2.646,71	0,00	4.666,58	0,00	4.666,58	2.646,71
17 50221314	30.000,00	6.000,00	0,00	2.000,00	274,50	2.274,50	0,00	4.000,00	0,00	4.000,00	2.274,50
17 50221334	55.000,00	10.999,84	0,00	3.666,68	479,54	4.146,22	0,00	7.333,16	0,00	7.333,16	4.146,22
17 50221344	640.000,00	296.000,00	0,00	32.000,00	13.378,90	45.378,90	0,00	264.000,00	0,00	264.000,00	45.378,90
17 50221354	60.000,00	14.000,00	0,00	4.000,00	570,00	4.570,00	0,00	10.000,00	0,00	10.000,00	4.570,00
1000 6508484	362.620,00	297.325,36	0,00	14.510,56	12.676,44	27.187,00	0,00	282.814,80	0,00	282.814,80	27.187,00
1837 20323	187.000,00	0,00	187.000,00	0,00	3.180,74	3.180,74	0,00	187.000,00	0,00	187.000,00	3.180,74
1837 202320	80.000,00	80.000,00	0,00	8.000,00	3.347,92	11.347,92	0,00	72.000,00	0,00	72.000,00	11.347,92
1837 202322	1.000.000,00	1.000.000,00	0,00	0,00	42.888,09	42.888,09	0,00	1.000.000,00	0,00	1.000.000,00	42.888,09
1940 202302	895.700,00	0,00	895.700,00	0,00	25.011,20	25.011,20	0,00	895.700,00	0,00	895.700,00	25.011,20

Kontonummer Darlehensnr.	Ansatz	Darlehensgeber/Staat Aktenzahl	Verwendungszweck Genehmigungsdatum/-vermerk	Beschluss- Datum	Zinssatz	Währung	Laufzeit
Zinsindikator							
1.5. ... von Sonstigen							
70200340 102812	870000	Bürgerbeteiligung Photovoltaik/AT plo2022mic	Photovoltaik Lärmschutzwall	Photovoltaik Lärmschutzwall	1,500%	EUR	05.02.2022 - 31.01.2032
70200340 102813	853000	Bürgerbeteiligung Photovoltaik/AT boc2022ale	Photovoltaik Gemeindegebäude	Photovoltaik Gemeindegebäude	1,500%	EUR	01.02.2022 - 31.01.2032
70200340 102814	870000	Bürgerbeteiligung Photovoltaik/AT hai2022ber	Photovoltaik Lärmschutzwall	Photovoltaik Lärmschutzwall	1,500%	EUR	01.02.2022 - 31.01.2032
70200340 102815	870000	Bürgerbeteiligung Photovoltaik/AT gra2022sil	Photovoltaik Lärmschutzwall	Photovoltaik Lärmschutzwall	1,500%	EUR	01.02.2022 - 31.01.2032
70200340 102816	870000	Bürgerbeteiligung Photovoltaik/AT sch2022and	Photovoltaik Lärmschutzwall	Photovoltaik Lärmschutzwall	1,500%	EUR	01.02.2022 - 31.01.2032
70200340 102817	817000	Bürgerbeteiligung Photovoltaik/AT paß2022erw	Photovoltaik Leichenhalle	Photovoltaik Leichenhalle	1,500%	EUR	01.02.2022 - 31.01.2032
70200340 102818	817000	Bürgerbeteiligung Photovoltaik/AT eck2022jos	Photovoltaik Leichenhalle	Photovoltaik Leichenhalle	1,500%	EUR	01.02.2022 - 31.01.2032
70200340 102819	817000	Bürgerbeteiligung Photovoltaik/AT fra2022ern	Photovoltaik Leichenhalle	Photovoltaik Leichenhalle	1,500%	EUR	01.02.2022 - 31.01.2032
70200340 102820	870000	Bürgerbeteiligung Photovoltaik/AT mau2022pet	Photovoltaik Lärmschutzwall	Photovoltaik Lärmschutzwall	1,500%	EUR	01.02.2022 - 31.01.2032
70200340 102821	870000	Bürgerbeteiligung Photovoltaik/AT wal2022her	Photovoltaik Lärmschutzwall	Photovoltaik Lärmschutzwall	1,500%	EUR	01.02.2022 - 31.01.2032
70200340 102822	870000	Bürgerbeteiligung Photovoltaik/AT lan2022oli	Photovoltaik Lärmschutzwall	Photovoltaik Lärmschutzwall	1,500%	EUR	01.02.2022 - 31.01.2032
70200340 102823	870000	Bürgerbeteiligung Photovoltaik/AT kai2022ern	Photovoltaik Lärmschutzwall	Photovoltaik Lärmschutzwall	1,500%	EUR	01.02.2022 - 31.01.2032
70200340 102824	870000	Bürgerbeteiligung Photovoltaik/AT rau2022wil	Photovoltaik Lärmschutzwall	Photovoltaik Lärmschutzwall	1,500%	EUR	01.02.2022 - 31.01.2032
70200340 102825	870000	Bürgerbeteiligung Photovoltaik/AT bey2022kar	Photovoltaik Lärmschutzwall	Photovoltaik Lärmschutzwall	1,500%	EUR	01.02.2022 - 31.01.2032

Kontonummer Darlehensnr.	Darlehenshöhe Gesamt	Buchwert 31.12.2023	Zugang	Tilgung	Zinsen	Summe Schuldendienst	Schuldendienst- ersätze	Buchwert 31.12.2024	Kursgewinn/ -verlust	Buchwert inkl. KG/KV	Netto Schuldendienst
70200340 102812	2.700,00	2.447,70	0,00	256,10	36,70	292,80	0,00	2.191,60	0,00	2.191,60	292,80
70200340 102813	2.700,00	2.447,70	0,00	256,10	36,70	292,80	0,00	2.191,60	0,00	2.191,60	292,80
70200340 102814	1.080,00	979,08	0,00	102,44	14,68	117,12	0,00	876,64	0,00	876,64	117,12
70200340 102815	2.700,00	2.447,70	0,00	256,10	36,70	292,80	0,00	2.191,60	0,00	2.191,60	292,80
70200340 102816	2.700,00	2.447,70	0,00	256,10	36,70	292,80	0,00	2.191,60	0,00	2.191,60	292,80
70200340 102817	2.700,00	2.447,70	0,00	256,10	36,70	292,80	0,00	2.191,60	0,00	2.191,60	292,80
70200340 102818	2.700,00	2.447,70	0,00	256,10	36,70	292,80	0,00	2.191,60	0,00	2.191,60	292,80
70200340 102819	2.700,00	2.447,70	0,00	256,10	36,70	292,80	0,00	2.191,60	0,00	2.191,60	292,80
70200340 102820	1.890,00	1.713,39	0,00	179,27	25,69	204,96	0,00	1.534,12	0,00	1.534,12	204,96
70200340 102821	2.700,00	2.447,70	0,00	256,10	36,70	292,80	0,00	2.191,60	0,00	2.191,60	292,80
70200340 102822	540,00	489,54	0,00	51,22	7,34	58,56	0,00	438,32	0,00	438,32	58,56
70200340 102823	1.350,00	1.223,85	0,00	128,05	18,35	146,40	0,00	1.095,80	0,00	1.095,80	146,40
70200340 102824	540,00	481,44	0,00	43,12	15,44	58,56	0,00	438,32	0,00	438,32	58,56
70200340 102825	2.700,00	2.447,70	0,00	256,10	36,70	292,80	0,00	2.191,60	0,00	2.191,60	292,80

Kontonummer Darlehensnr.	Ansatz	Darlehensgeber/Staat Aktenzahl	Verwendungszweck Genehmigungsdatum/-vermerk	Beschluss- Datum	Zinssatz Zinsindikator	Währung	Laufzeit
70200340 102826	853000	Bürgerbeteiligung Photovoltaik/AT koe2022ern	Photovoltaik Gemeindegebäude	Photovoltaik Gemeindegebäude	1,500%	EUR	01.02.2022 - 31.01.2032
70200340 102827	853000	Bürgerbeteiligung Photovoltaik/AT kol2022and	Photovoltaik Gemeindegebäude	Photovoltaik Gemeindegebäude	1,500%	EUR	01.02.2022 - 31.01.2032
70200340 102828	853000	Bürgerbeteiligung Photovoltaik/AT nes2022ste	Photovoltaik Gemeindegebäude	Photovoltaik Gemeindegebäude	1,500%	EUR	01.02.2022 - 31.01.2032
70200340 102829	853000	Bürgerbeteiligung Photovoltaik/AT haa2022man	Photovoltaik Gemeindegebäude	Photovoltaik Gemeindegebäude	1,500%	EUR	01.02.2022 - 31.01.2032
70200340 102830	853000	Bürgerbeteiligung Photovoltaik/AT tho2022man	Photovoltaik Gemeindegebäude	Photovoltaik Gemeindegebäude	1,500%	EUR	01.02.2022 - 31.01.2032
70200340 102831	853000	Bürgerbeteiligung Photovoltaik/AT ebn2022chr	Photovoltaik Gemeindegebäude	Photovoltaik Gemeindegebäude	1,500%	EUR	01.02.2022 - 31.01.2032
70200340 102832	853000	Bürgerbeteiligung Photovoltaik/AT kra2022chr	Photovoltaik Gemeindegebäude	Photovoltaik Gemeindegebäude	1,500%	EUR	01.02.2022 - 31.01.2032
70200340 102834	853000	Bürgerbeteiligung Photovoltaik/AT spi2022rob	Photovoltaik Gemeindegebäude	Photovoltaik Gemeindegebäude	1,500%	EUR	01.02.2022 - 31.01.2032
70200340 102835	870000	Bürgerbeteiligung Photovoltaik/AT hof2022ing	Photovoltaik Lärmschutzwall	Photovoltaik Lärmschutzwall	1,500%	EUR	01.02.2022 - 31.01.2032
70200340 102836	870000	Bürgerbeteiligung Photovoltaik/AT sim2022fra	Photovoltaik Lärmschutzwall	Photovoltaik Lärmschutzwall	1,500%	EUR	01.02.2022 - 31.01.2032
70200340 102837	870000	Bürgerbeteiligung Photovoltaik/AT sim2022ale	Photovoltaik Lärmschutzwall	Photovoltaik Lärmschutzwall	1,500%	EUR	01.02.2022 - 31.01.2032
70200340 102838	870000	Bürgerbeteiligung Photovoltaik/AT sch2022her	Photovoltaik Lärmschutzwall	Photovoltaik Lärmschutzwall	1,500%	EUR	01.02.2022 - 31.01.2032
70200340 102839	870000	Bürgerbeteiligung Photovoltaik/AT reg2022son	Photovoltaik Lärmschutzwall	Photovoltaik Lärmschutzwall	1,500%	EUR	01.02.2022 - 31.01.2032
70200340 102840	870000	Bürgerbeteiligung Photovoltaik/AT bre2022and	Photovoltaik Lärmschutzwall	Photovoltaik Lärmschutzwall	1,500%	EUR	01.02.2022 - 31.01.2032

Kontonummer Darlehensnr.	Darlehenshöhe Gesamt	Buchwert 31.12.2023	Zugang	Tilgung	Zinsen	Summe Schuldendienst	Schuldendienst- ersätze	Buchwert 31.12.2024	Kursgewinn/ -verlust	Buchwert inkl. KG/KV	Netto Schuldendienst
70200340 102826	2.700,00	2.447,70	0,00	256,10	36,70	292,80	0,00	2.191,60	0,00	2.191,60	292,80
70200340 102827	2.700,00	2.447,70	0,00	256,10	36,70	292,80	0,00	2.191,60	0,00	2.191,60	292,80
70200340 102828	2.700,00	2.447,70	0,00	256,10	36,70	292,80	0,00	2.191,60	0,00	2.191,60	292,80
70200340 102829	1.350,00	1.223,85	0,00	128,05	18,35	146,40	0,00	1.095,80	0,00	1.095,80	146,40
70200340 102830	2.700,00	2.447,70	0,00	256,10	36,70	292,80	0,00	2.191,60	0,00	2.191,60	292,80
70200340 102831	2.700,00	2.447,70	0,00	256,10	36,70	292,80	0,00	2.191,60	0,00	2.191,60	292,80
70200340 102832	1.350,00	1.223,85	0,00	128,05	18,35	146,40	0,00	1.095,80	0,00	1.095,80	146,40
70200340 102834	2.700,00	2.447,70	0,00	256,10	36,70	292,80	0,00	2.191,60	0,00	2.191,60	292,80
70200340 102835	810,00	734,31	0,00	76,83	11,01	87,84	0,00	657,48	0,00	657,48	87,84
70200340 102836	540,00	489,54	0,00	51,22	7,34	58,56	0,00	438,32	0,00	438,32	58,56
70200340 102837	540,00	489,54	0,00	51,22	7,34	58,56	0,00	438,32	0,00	438,32	58,56
70200340 102838	2.700,00	2.447,70	0,00	256,10	36,70	292,80	0,00	2.191,60	0,00	2.191,60	292,80
70200340 102839	810,00	734,31	0,00	76,83	11,01	87,84	0,00	657,48	0,00	657,48	87,84
70200340 102840	2.700,00	2.447,70	0,00	256,10	36,70	292,80	0,00	2.191,60	0,00	2.191,60	292,80

Kontonummer Darlehensnr.	Ansatz	Darlehensgeber/Staat Aktenzahl	Verwendungszweck Genehmigungsdatum/-vermerk	Beschluss- Datum	Zinssatz	Währung	Laufzeit
70200340 102841	870000	Bürgerbeteiligung Photovoltaik/AT hac2022ann	Photovoltaik Lärmschutzwall	Photovoltaik Lärmschutzwall	1,500%	EUR	01.02.2022 - 31.01.2032
70200340 102842	870000	Bürgerbeteiligung Photovoltaik/AT pri2022sus	Photovoltaik Lärmschutzwall	Photovoltaik Lärmschutzwall	1,500%	EUR	01.02.2022 - 31.01.2032
70200340 102843	870000	Bürgerbeteiligung Photovoltaik/AT stö2022mic	Photovoltaik Lärmschutzwall	Photovoltaik Lärmschutzwall	1,500%	EUR	01.02.2022 - 31.01.2032
70200340 102844	870000	Bürgerbeteiligung Photovoltaik/AT tah2022mic	Photovoltaik Lärmschutzwall	Photovoltaik Lärmschutzwall	1,500%	EUR	01.02.2022 - 31.01.2032
70200340 102845	870000	Bürgerbeteiligung Photovoltaik/AT boc2022ale	Photovoltaik Lärmschutzwall	Photovoltaik Lärmschutzwall	1,500%	EUR	01.02.2022 - 31.01.2032
70200340 102848	870000	Bürgerbeteiligung Photovoltaik/AT zie2022hel	Photovoltaik Lärmschutzwall	Photovoltaik Lärmschutzwall	1,500%	EUR	01.02.2022 - 31.01.2032
70200340 102849	870000	Bürgerbeteiligung Photovoltaik/AT str2022bar	Photovoltaik Lärmschutzwall	Photovoltaik Lärmschutzwall	1,500%	EUR	01.02.2022 - 31.01.2032
70200340 102850	870000	Bürgerbeteiligung Photovoltaik/AT wie2022ale	Photovoltaik Lärmschutzwall	Photovoltaik Lärmschutzwall	1,500%	EUR	01.02.2022 - 31.01.2032
70200340 102851	870000	Bürgerbeteiligung Photovoltaik/AT cza2022ste	Photovoltaik Lärmschutzwall	Photovoltaik Lärmschutzwall	1,500%	EUR	01.02.2022 - 31.01.2032
70200340 102852	870000	Bürgerbeteiligung Photovoltaik/AT hel2022mar	Photovoltaik Lärmschutzwall	Photovoltaik Lärmschutzwall	1,500%	EUR	01.02.2022 - 31.01.2032
70200340 102853	870000	Bürgerbeteiligung Photovoltaik/AT sti2022gab	Photovoltaik Lärmschutzwall	Photovoltaik Lärmschutzwall	1,500%	EUR	01.02.2022 - 31.01.2032
70200340 102854	870000	Bürgerbeteiligung Photovoltaik/AT ebn2022cor	Photovoltaik Lärmschutzwall	Photovoltaik Lärmschutzwall	1,500%	EUR	01.02.2022 - 31.01.2032
70200340 102855	870000	Bürgerbeteiligung Photovoltaik/AT haa2022ros	Photovoltaik Lärmschutzwall	Photovoltaik Lärmschutzwall	1,500%	EUR	01.02.2022 - 31.01.2032
70200340 102856	870000	Bürgerbeteiligung Photovoltaik/AT zim2022han	Photovoltaik Lärmschutzwall	Photovoltaik Lärmschutzwall	1,500%	EUR	01.02.2022 - 31.01.2032

Kontonummer Darlehensnr.	Darlehenshöhe Gesamt	Buchwert 31.12.2023	Zugang	Tilgung	Zinsen	Summe Schuldendienst	Schuldendienst- ersätze	Buchwert 31.12.2024	Kursgewinn/ -verlust	Buchwert inkl. KG/KV	Netto Schuldendienst
70200340 102841	1.080,00	979,08	0,00	102,44	14,68	117,12	0,00	876,64	0,00	876,64	117,12
70200340 102842	2.700,00	2.447,70	0,00	256,10	36,70	292,80	0,00	2.191,60	0,00	2.191,60	292,80
70200340 102843	2.700,00	2.447,70	0,00	256,10	36,70	292,80	0,00	2.191,60	0,00	2.191,60	292,80
70200340 102844	540,00	489,54	0,00	51,22	7,34	58,56	0,00	438,32	0,00	438,32	58,56
70200340 102845	1.620,00	1.468,62	0,00	153,66	22,02	175,68	0,00	1.314,96	0,00	1.314,96	175,68
70200340 102848	270,00	244,77	0,00	25,61	3,67	29,28	0,00	219,16	0,00	219,16	29,28
70200340 102849	2.700,00	2.447,70	0,00	256,10	36,70	292,80	0,00	2.191,60	0,00	2.191,60	292,80
70200340 102850	540,00	489,54	0,00	51,22	7,34	58,56	0,00	438,32	0,00	438,32	58,56
70200340 102851	2.700,00	2.447,70	0,00	256,10	36,70	292,80	0,00	2.191,60	0,00	2.191,60	292,80
70200340 102852	2.700,00	2.447,70	0,00	256,10	36,70	292,80	0,00	2.191,60	0,00	2.191,60	292,80
70200340 102853	2.700,00	2.447,70	0,00	256,10	36,70	292,80	0,00	2.191,60	0,00	2.191,60	292,80
70200340 102854	2.700,00	2.447,70	0,00	256,10	36,70	292,80	0,00	2.191,60	0,00	2.191,60	292,80
70200340 102855	2.700,00	2.447,70	0,00	256,10	36,70	292,80	0,00	2.191,60	0,00	2.191,60	292,80
70200340 102856	2.700,00	2.447,70	0,00	256,10	36,70	292,80	0,00	2.191,60	0,00	2.191,60	292,80

Kontonummer Darlehensnr.	Ansatz	Darlehensgeber/Staat Aktenzahl	Verwendungszweck Genehmigungsdatum/-vermerk	Beschluss- Datum	Zinssatz Zinsindikator	Währung	Laufzeit
70200340 102857	870000	Bürgerbeteiligung Photovoltaik/AT køb2022rei	Photovoltaik Lärmschutzwall	Photovoltaik Lärmschutzwall	1,500%	EUR	01.02.2022 - 31.01.2032
70200340 102858	870000	Bürgerbeteiligung Photovoltaik/AT osw2022ern	Photovoltaik Lärmschutzwall	Photovoltaik Lärmschutzwall	1,500%	EUR	01.02.2022 - 31.01.2032
70200340 102859	870000	Bürgerbeteiligung Photovoltaik/AT bla2022her	Photovoltaik Lärmschutzwall	Photovoltaik Lärmschutzwall	1,500%	EUR	01.02.2022 - 31.01.2032
70200340 102860	870000	Bürgerbeteiligung Photovoltaik/AT hei2022leo	Photovoltaik Lärmschutzwall	Photovoltaik Lärmschutzwall	1,500%	EUR	01.02.2022 - 31.01.2032
70200340 102861	870000	Bürgerbeteiligung Photovoltaik/AT pöh2022rai	Photovoltaik Lärmschutzwall	Photovoltaik Lärmschutzwall	1,500%	EUR	01.02.2022 - 31.01.2032
70200340 102862	870000	Bürgerbeteiligung Photovoltaik/AT str2022bar	Photovoltaik Lärmschutzwall	Photovoltaik Lärmschutzwall	1,500%	EUR	01.02.2022 - 31.01.2032
70200340 102863	870000	Bürgerbeteiligung Photovoltaik/AT fra2022ern	Photovoltaik Lärmschutzwall	Photovoltaik Lärmschutzwall	1,500%	EUR	01.02.2022 - 31.01.2032
70200340 102864	870000	Bürgerbeteiligung Photovoltaik/AT mau2022pet	Photovoltaik Lärmschutzwall	Photovoltaik Lärmschutzwall	1,500%	EUR	01.02.2022 - 31.01.2032
70200340 102865	870000	Bürgerbeteiligung Photovoltaik/AT gam2022ulr	Photovoltaik Lärmschutzwall	Photovoltaik Lärmschutzwall	1,500%	EUR	01.02.2022 - 31.01.2032
70200340 1028330	853000	Bürgerbeteiligung Photovoltaik/AT zob2022ern	Photovoltaik Gemeindegebäude	Photovoltaik Gemeindegebäude	1,500%	EUR	01.02.2022 - 31.01.2032
70200340 2021001	164000	Bürgerbeteiligung Photovoltaik/AT bau2021ale	Photovoltaik Feuerwehr	Photovoltaik Feuerwehr	1,500%	EUR	01.12.2021 - 30.11.2031
70200340 2021002	164000	Bürgerbeteiligung Photovoltaik/AT bau2021her	Photovoltaik Feuerwehr	Photovoltaik Feuerwehr	1,500%	EUR	01.12.2021 - 30.11.2031
70200340 2021003	164000	Bürgerbeteiligung Photovoltaik/AT bic2021ale	Photovoltaik Feuerwehr	Photovoltaik Feuerwehr	1,500%	EUR	01.12.2021 - 30.11.2031
70200340 2021004	240000	Bürgerbeteiligung Photovoltaik/AT pic2021eva	Photovoltaik Kindergarten	Photovoltaik Kindergarten	1,500%	EUR	01.12.2021 - 30.11.2031
70200340 2021005	164000	Bürgerbeteiligung Photovoltaik/AT jel2021her	Photovoltaik Feuerwehr	Photovoltaik Feuerwehr	1,500%	EUR	01.12.2021 - 30.11.2031

Kontonummer Darlehensnr.	Darlehenshöhe Gesamt	Buchwert 31.12.2023	Zugang	Tilgung	Zinsen	Summe Schuldendienst	Schuldendienst- ersätze	Buchwert 31.12.2024	Kursgewinn/ -verlust	Buchwert inkl. KG/KV	Netto Schuldendienst
70200340 102857	2.700,00	2.447,70	0,00	256,10	36,70	292,80	0,00	2.191,60	0,00	2.191,60	292,80
70200340 102858	2.700,00	2.447,70	0,00	256,10	36,70	292,80	0,00	2.191,60	0,00	2.191,60	292,80
70200340 102859	2.700,00	2.447,70	0,00	256,10	36,70	292,80	0,00	2.191,60	0,00	2.191,60	292,80
70200340 102860	2.430,00	2.202,93	0,00	230,49	33,03	263,52	0,00	1.972,44	0,00	1.972,44	263,52
70200340 102861	2.700,00	2.447,70	0,00	256,10	36,70	292,80	0,00	2.191,60	0,00	2.191,60	292,80
70200340 102862	2.700,00	2.447,70	0,00	256,10	36,70	292,80	0,00	2.191,60	0,00	2.191,60	292,80
70200340 102863	4.320,00	3.916,32	0,00	409,76	58,72	468,48	0,00	3.506,56	0,00	3.506,56	468,48
70200340 102864	2.700,00	2.447,70	0,00	256,10	36,70	292,80	0,00	2.191,60	0,00	2.191,60	292,80
70200340 102865	2.700,00	2.447,70	0,00	256,10	36,70	292,80	0,00	2.191,60	0,00	2.191,60	292,80
70200340 1028330	2.700,00	2.447,70	0,00	256,10	36,70	292,80	0,00	2.191,60	0,00	2.191,60	292,80
70200340 2021001	2.200,00	1.785,90	0,00	211,80	26,80	238,60	0,00	1.574,10	0,00	1.574,10	238,60
70200340 2021002	2.200,00	1.785,90	0,00	211,80	26,80	238,60	0,00	1.574,10	0,00	1.574,10	238,60
70200340 2021003	2.200,00	1.785,90	0,00	211,80	26,80	238,60	0,00	1.574,10	0,00	1.574,10	238,60
70200340 2021004	2.200,00	1.785,90	0,00	211,80	26,80	238,60	0,00	1.574,10	0,00	1.574,10	238,60
70200340 2021005	2.200,00	1.785,90	0,00	211,80	26,80	238,60	0,00	1.574,10	0,00	1.574,10	238,60

Kontonummer Darlehensnr.	Ansatz	Darlehensgeber/Staat Aktenzahl	Verwendungszweck Genehmigungsdatum/-vermerk	Beschluss- Datum	Zinssatz Zinsindikator	Währung	Laufzeit
70200340 2021006	240000	Bürgerbeteiligung Photovoltaik/AT pic2021fra	Photovoltaik Kindergarten	Photovoltaik Kindergarten	1,500%	EUR	01.12.2021 - 30.11.2031
70200340 2021007	010000	Bürgerbeteiligung Photovoltaik/AT fra2021ern	Photovoltaik Amtshaus	Photovoltaik Amtshaus	1,500%	EUR	01.12.2012 - 30.11.2031
70200340 2021008	164000	Bürgerbeteiligung Photovoltaik/AT bin2021and	Photovoltaik Feuerwehr	Photovoltaik Feuerwehr	1,500%	EUR	01.12.2021 - 30.11.2031
70200340 2021009	164000	Bürgerbeteiligung Photovoltaik/AT sch2012ger	Photovoltaik Feuerwehr	Photovoltaik Feuerwehr	1,500%	EUR	01.12.2021 - 30.11.2031
70200340 2021010	010000	Bürgerbeteiligung Photovoltaik/AT hel2021mar	Photovoltaik Amtshaus	Photovoltaik Amtshaus	1,500%	EUR	01.12.2021 - 30.11.2031
70200340 2021011	010000	Bürgerbeteiligung Photovoltaik/AT plo2021tho	Photovoltaik Amtshaus	Photovoltaik Amtshaus	1,500%	EUR	01.12.2021 - 30.11.2031
70200340 2021012	164000	Bürgerbeteiligung Photovoltaik/AT sti2021gab	Photovoltaik Feuerwehr	Photovoltaik Feuerwehr	1,500%	EUR	01.12.2021 - 30.11.2031
70200340 2021013	820000	Bürgerbeteiligung Photovoltaik/AT pri2021sus	Photovoltaik Bauhof	Photovoltaik Bauhof	1,500%	EUR	01.12.2021 - 30.11.2031
70200340 2021014	164000	Bürgerbeteiligung Photovoltaik/AT bre2021and	Photovoltaik Feuerwehr	Photovoltaik Feuerwehr	1,500%	EUR	01.12.2021 - 30.11.2031
70200340 2021015	262000	Bürgerbeteiligung Photovoltaik/AT bre2021bet	Photovoltaik USC u. Tennisverein	Photovoltaik USC u. Tennisverein	1,500%	EUR	01.12.2021 - 30.11.2031
70200340 2021016	262000	Bürgerbeteiligung Photovoltaik/AT kar2021ger	Photovoltaik USC u. Tennisverein	Photovoltaik USC und Tennisverein	1,500%	EUR	01.12.2021 - 30.11.2031
70200340 2021017	240000	Bürgerbeteiligung Photovoltaik/AT hol2021ric	Photovoltaik Kindergarten	Photovoltaik Kindergarten	1,500%	EUR	01.12.2021 - 30.11.2031
70200340 2021018	164000	Bürgerbeteiligung Photovoltaik/AT pal2021eva	Photovoltaik Feuerwehr	Photovoltaik Feuerwehr	1,500%	EUR	01.12.2021 - 30.11.2031
70200340 2021019	164000	Bürgerbeteiligung Photovoltaik/AT fis2012fra	Photovoltaik Feuerwehr	Photovoltaik Feuerwehr	1,500%	EUR	01.12.2021 - 30.11.2031
70200340 2021020	262000	Bürgerbeteiligung Photovoltaik/AT køb2021rob	Photovoltaik USC u. Tennisverein	Photovoltaik USC u. Tennisverein	1,500%	EUR	01.12.2021 - 30.11.2031
70200340 2021021	820000	Bürgerbeteiligung Photovoltaik/AT boc2021ale	Photovoltaik Bauhof	Photovoltaik Bauhof	1,500%	EUR	01.12.2021 - 30.11.2031

Kontonummer Darlehensnr.	Darlehenshöhe Gesamt	Buchwert 31.12.2023	Zugang	Tilgung	Zinsen	Summe Schuldendienst	Schuldendienst- ersätze	Buchwert 31.12.2024	Kursgewinn/ -verlust	Buchwert inkl. KG/KV	Netto Schuldendienst
70200340 2021006	2.200,00	1.785,90	0,00	211,80	26,80	238,60	0,00	1.574,10	0,00	1.574,10	238,60
70200340 2021007	2.200,00	1.785,90	0,00	211,80	26,80	238,60	0,00	1.574,10	0,00	1.574,10	238,60
70200340 2021008	2.200,00	1.785,90	0,00	211,80	26,80	238,60	0,00	1.574,10	0,00	1.574,10	238,60
70200340 2021009	2.200,00	1.785,90	0,00	211,80	26,80	238,60	0,00	1.574,10	0,00	1.574,10	238,60
70200340 2021010	2.200,00	1.785,90	0,00	211,80	26,80	238,60	0,00	1.574,10	0,00	1.574,10	238,60
70200340 2021011	2.200,00	1.785,90	0,00	211,80	26,80	238,60	0,00	1.574,10	0,00	1.574,10	238,60
70200340 2021012	2.200,00	1.785,90	0,00	211,80	26,80	238,60	0,00	1.574,10	0,00	1.574,10	238,60
70200340 2021013	2.200,00	1.785,90	0,00	211,80	26,80	238,60	0,00	1.574,10	0,00	1.574,10	238,60
70200340 2021014	2.200,00	1.785,90	0,00	211,80	26,80	238,60	0,00	1.574,10	0,00	1.574,10	238,60
70200340 2021015	2.200,00	1.785,90	0,00	211,80	26,80	238,60	0,00	1.574,10	0,00	1.574,10	238,60
70200340 2021016	2.200,00	1.785,90	0,00	211,80	26,80	238,60	0,00	1.574,10	0,00	1.574,10	238,60
70200340 2021017	2.200,00	1.785,90	0,00	211,80	26,80	238,60	0,00	1.574,10	0,00	1.574,10	238,60
70200340 2021018	2.200,00	1.785,90	0,00	211,80	26,80	238,60	0,00	1.574,10	0,00	1.574,10	238,60
70200340 2021019	2.200,00	1.785,90	0,00	211,80	26,80	238,60	0,00	1.574,10	0,00	1.574,10	238,60
70200340 2021020	2.200,00	1.785,90	0,00	211,80	26,80	238,60	0,00	1.574,10	0,00	1.574,10	238,60
70200340 2021021	1.100,00	892,95	0,00	105,90	13,40	119,30	0,00	787,05	0,00	787,05	119,30

Kontonummer Darlehensnr.	Ansatz	Darlehensgeber/Staat Aktenzahl	Verwendungszweck Genehmigungsdatum/-vermerk	Beschluss- Datum	Zinssatz Zinsindikator	Währung	Laufzeit
70200340 2021022	820000	Bürgerbeteiligung Photovoltaik/AT zim2021han	Photovoltaik Bauhof	Photovoltaik Bauhof	1,500%	EUR	01.12.2021 - 30.11.2031
70200340 2021023	262000	Bürgerbeteiligung Photovoltaik/AT ent2021jos	Photovoltaik USC u. Tennisverein	Photovoltaik USC u. Tennisverein	1,500%	EUR	01.12.2021 - 30.11.2031
70200340 2021024	010000	Bürgerbeteiligung Photovoltaik/AT rei2021Ann	Photovoltaik Amtshaus	Photovoltaik Amtshaus	1,500%	EUR	01.12.2021 - 30.11.2031
70200340 2021025	164000	Bürgerbeteiligung Photovoltaik/AT sch2021mar	Photovoltaik Feuerwehr	Photovoltaik Feuerwehr	1,500%	EUR	01.12.2021 - 30.11.2031
70200340 2021026	010000	Bürgerbeteiligung Photovoltaik/AT wie2021ale	Photovoltaik Amtshaus	Photovoltaik Amtshaus	1,500%	EUR	01.12.2021 - 30.11.2031
70200340 2021027	820000	Bürgerbeteiligung Photovoltaik/AT sch2021chr	Photovoltaik Bauhof	Photovoltaik Bauhof	1,500%	EUR	01.12.2021 - 30.11.2031
70200340 2021028	820000	Bürgerbeteiligung Photovoltaik/AT paß2021erw	Photovoltaik Bauhof	Photovoltaik Bauhof	1,500%	EUR	01.12.2021 - 30.11.2031
70200340 2021029	240000	Bürgerbeteiligung Photovoltaik/AT bau2021jos	Photovoltaik Kindergarten	Photovoltaik Kindergarten	1,500%	EUR	01.12.2021 - 30.11.2031
70200340 2021030	820000	Bürgerbeteiligung Photovoltaik/AT hai2021ste	Photovoltaik Bauhof	Photovoltaik Bauhof	1,500%	EUR	01.12.2021 - 30.11.2031
70200340 2021031	851000	Bürgerbeteiligung Photovoltaik/AT pat2021mar	Photovoltaik ABA RÜB5	Photovoltaik ABA RÜB5	1,500%	EUR	01.12.2021 - 30.11.2031
70200340 2021032	240000	Bürgerbeteiligung Photovoltaik/AT eck2021jos	Photovoltaik Kindergarten	Photovoltaik Kindergarten	1,500%	EUR	01.12.2021 - 30.11.2031
70200340 2021033	820000	Bürgerbeteiligung Photovoltaik/AT haa2021ros	Photovoltaik Bauhof	Photovoltaik Bauhof	1,500%	EUR	01.12.2021 - 30.11.2031
70200340 2021034	851000	Bürgerbeteiligung Photovoltaik/AT osw2021ern	Photovoltaik ABA RÜB5	Photovoltaik ABA RÜB5	1,500%	EUR	01.12.2021 - 30.11.2031
70200340 2021035	851000	Bürgerbeteiligung Photovoltaik/AT pal2021geo	Photovoltaik ABA RÜB5	Photovoltaik ABA RÜB5	1,500%	EUR	01.12.2021 - 30.11.2031
70200340 2021037	851000	Bürgerbeteiligung Photovoltaik/AT hol2021luk	Photovoltaik ABA RÜB5	Photovoltaik ABA RÜB5	1,500%	EUR	01.12.2021 - 30.11.2031
70200340 2021038	820000	Bürgerbeteiligung Photovoltaik/AT kai2021sab	Photovoltaik Bauhof	Photovoltaik Amtshaus	1,500%	EUR	01.12.2021 - 30.11.2031
70200340 2021039	851000	Bürgerbeteiligung Photovoltaik/AT sch2021ter	Photovoltaik ABA RÜB5	Photovoltaik ABA RÜB5	1,500%	EUR	01.12.2021 - 30.11.2031

Kontonummer Darlehensnr.	Darlehenshöhe Gesamt	Buchwert 31.12.2023	Zugang	Tilgung	Zinsen	Summe Schuldendienst	Schuldendienst- ersätze	Buchwert 31.12.2024	Kursgewinn/ -verlust	Buchwert inkl. KG/KV	Netto Schuldendienst
70200340 2021022	1.100,00	892,95	0,00	105,90	13,40	119,30	0,00	787,05	0,00	787,05	119,30
70200340 2021023	1.100,00	892,95	0,00	105,90	13,40	119,30	0,00	787,05	0,00	787,05	119,30
70200340 2021024	220,00	178,59	0,00	21,18	2,68	23,86	0,00	157,41	0,00	157,41	23,86
70200340 2021025	220,00	178,59	0,00	21,18	2,68	23,86	0,00	157,41	0,00	157,41	23,86
70200340 2021026	220,00	178,59	0,00	21,18	2,68	23,86	0,00	157,41	0,00	157,41	23,86
70200340 2021027	2.200,00	1.785,90	0,00	211,80	26,80	238,60	0,00	1.574,10	0,00	1.574,10	238,60
70200340 2021028	2.200,00	1.785,90	0,00	211,80	26,80	238,60	0,00	1.574,10	0,00	1.574,10	238,60
70200340 2021029	2.200,00	1.785,90	0,00	211,80	26,80	238,60	0,00	1.574,10	0,00	1.574,10	238,60
70200340 2021030	2.200,00	1.785,90	0,00	211,80	26,80	238,60	0,00	1.574,10	0,00	1.574,10	238,60
70200340 2021031	2.200,00	1.785,90	0,00	211,80	26,80	238,60	0,00	1.574,10	0,00	1.574,10	238,60
70200340 2021032	2.200,00	1.785,90	0,00	211,80	26,80	238,60	0,00	1.574,10	0,00	1.574,10	238,60
70200340 2021033	2.200,00	1.785,90	0,00	211,80	26,80	238,60	0,00	1.574,10	0,00	1.574,10	238,60
70200340 2021034	2.200,00	1.785,90	0,00	211,80	26,80	238,60	0,00	1.574,10	0,00	1.574,10	238,60
70200340 2021035	2.200,00	1.785,90	0,00	211,80	26,80	238,60	0,00	1.574,10	0,00	1.574,10	238,60
70200340 2021037	2.200,00	1.785,90	0,00	211,80	26,80	238,60	0,00	1.574,10	0,00	1.574,10	238,60
70200340 2021038	2.200,00	1.785,90	0,00	211,80	26,80	238,60	0,00	1.574,10	0,00	1.574,10	238,60
70200340 2021039	2.200,00	1.785,90	0,00	211,80	26,80	238,60	0,00	1.574,10	0,00	1.574,10	238,60

Kontonummer Darlehensnr.	Ansatz	Darlehensgeber/Staat Aktenzahl	Verwendungszweck Genehmigungsdatum/-vermerk	Beschluss- Datum	Zinssatz Zinsindikator	Währung	Laufzeit
70200340 2021040	851000	Bürgerbeteiligung Photovoltaik/AT lim2021flo	Photovoltaik ABA RÜB5	Photovoltaik ABA RÜB5	1,500%	EUR	01.12.2021 - 30.11.2031
70200340 2021041	820000	Bürgerbeteiligung Photovoltaik/AT wal2021her	Photovoltaik Bauhof	Photovoltaik Bauhof	1,500%	EUR	01.12.2021 - 30.11.2031
70200340 2021042	240000	Bürgerbeteiligung Photovoltaik/AT pöh2021rai	Photovoltaik Kindergarten	Photovoltaik Kindergarten	1,500%	EUR	01.12.2021 - 30.11.2031
70200340 2021043	240000	Bürgerbeteiligung Photovoltaik/AT boc2021man	Photovoltaik Kindergarten	Photovoltaik Kindergarten	1,500%	EUR	01.12.2021 - 30.11.2031
70200340 2021044	262000	Bürgerbeteiligung Photovoltaik/AT jak2021alf	Photovoltaik USC u. Tennisverein	Photovoltaik USC u. Tennisverein	1,500%	EUR	01.12.2021 - 30.11.2031
70200340 2021045	820000	Bürgerbeteiligung Photovoltaik/AT bis2021flo	Photovoltaik Bauhof	Photovoltaik Bauhof	1,500%	EUR	01.12.2021 - 30.11.2031
70200340 2021046	240000	Bürgerbeteiligung Photovoltaik/AT dir2021fra	Photovoltaik Kindergarten	Photovoltaik Kindergarten	1,500%	EUR	01.12.2021 - 30.11.2031
70200340 2021047	851000	Bürgerbeteiligung Photovoltaik/AT kai2021ern	Photovoltaik ABA RÜB5	Photovoltaik ABA RÜB5	1,500%	EUR	01.12.2021 - 30.11.2031
70200340 2021048	820000	Bürgerbeteiligung Photovoltaik/AT wei2021joh	Photovoltaik Bauhof	Photovoltaik Bauhof	1,500%	EUR	01.12.2021 - 30.11.2031
70200340 2021049	820000	Bürgerbeteiligung Photovoltaik/AT kow2021chr	Photovoltaik Bauhof	Photovoltaik Bauhof	1,500%	EUR	01.12.2021 - 30.11.2031
70200340 2021051	820000	Bürgerbeteiligung Photovoltaik/AT kna2021joh	Photovoltaik Bauhof	Photovoltaik Bauhof	1,500%	EUR	01.12.2021 - 30.11.2031
70200340 2021052	262000	Bürgerbeteiligung Photovoltaik/AT tos2021tho	Photovoltaik USC u. Tennisverein	Photovoltaik USC u. Tennisverein	1,500%	EUR	01.12.2021 - 30.11.2031
70200340 2021053	820000	Bürgerbeteiligung Photovoltaik/AT mai2021nor	Photovoltaik Bauhof	Photovoltaik Bauhof	1,500%	EUR	01.12.2021 - 30.11.2031
70200340 2021054	262000	Bürgerbeteiligung Photovoltaik/AT rau2021wil	Photovoltaik USC u. Tennisverein	Photovoltaik USC u. Tennisverein	1,500%	EUR	01.12.2021 - 30.11.2031

Zwischensumme**2. Finanzschulden für den laufenden Aufwand****2.1. ... von Trägern des öffentlichen Rechts**

Kontonummer Darlehensnr.	Darlehenshöhe Gesamt	Buchwert 31.12.2023	Zugang	Tilgung	Zinsen	Summe Schuldendienst	Schuldendienst- ersätze	Buchwert 31.12.2024	Kursgewinn/ -verlust	Buchwert inkl. KG/KV	Netto Schuldendienst
70200340 2021040	2.200,00	1.785,90	0,00	211,80	26,80	238,60	0,00	1.574,10	0,00	1.574,10	238,60
70200340 2021041	2.200,00	1.785,90	0,00	211,80	26,80	238,60	0,00	1.574,10	0,00	1.574,10	238,60
70200340 2021042	2.200,00	1.785,90	0,00	211,80	26,80	238,60	0,00	1.574,10	0,00	1.574,10	238,60
70200340 2021043	2.200,00	1.785,90	0,00	211,80	26,80	238,60	0,00	1.574,10	0,00	1.574,10	238,60
70200340 2021044	2.200,00	1.785,90	0,00	211,80	26,80	238,60	0,00	1.574,10	0,00	1.574,10	238,60
70200340 2021045	1.100,00	892,95	0,00	105,90	13,40	119,30	0,00	787,05	0,00	787,05	119,30
70200340 2021046	1.100,00	892,95	0,00	105,90	13,40	119,30	0,00	787,05	0,00	787,05	119,30
70200340 2021047	1.100,00	892,95	0,00	105,90	13,40	119,30	0,00	787,05	0,00	787,05	119,30
70200340 2021048	1.100,00	892,95	0,00	105,90	13,40	119,30	0,00	787,05	0,00	787,05	119,30
70200340 2021049	1.100,00	892,95	0,00	105,90	13,40	119,30	0,00	787,05	0,00	787,05	119,30
70200340 2021051	440,00	357,18	0,00	42,36	5,36	47,72	0,00	314,82	0,00	314,82	47,72
70200340 2021052	440,00	357,18	0,00	42,36	5,36	47,72	0,00	314,82	0,00	314,82	47,72
70200340 2021053	220,00	178,59	0,00	21,18	2,68	23,86	0,00	157,41	0,00	157,41	23,86
70200340 2021054	220,00	178,59	0,00	21,18	2,68	23,86	0,00	157,41	0,00	157,41	23,86
		4.641.508,73	1.082.700,00	326.770,57	224.500,23	551.270,80	112.058,88	5.397.438,16	0,00	5.397.438,16	439.211,92

Kontonummer Darlehensnr.	Ansatz	Darlehensgeber/Staat Aktenzahl	Verwendungszweck Genehmigungsdatum/-vermerk	Beschluss- Datum	Zinssatz	Währung	Laufzeit	Zinsindikator
2.1.1.		... von Bund, Bundesfonds, Bundeskammern						
2.1.2.		... von Ländern, Landesfonds, Landeskammern						
2.1.3.		... von Gemeinden, Gemeindeverbänden, Gemeindefonds						
2.1.4.		... von Sozialversicherungsträgern						
2.1.5.		... von sonstigen Trägern des öffentlichen Rechts						
2.2.		... von Beteiligungen der Gebietskörperschaft (ohne Finanzunternehmungen)						
2.3.		... von Unternehmen (ohne Beteiligungen und ohne Finanzunternehmungen)						
2.4.		... von Finanzunternehmen						
2.4.1.		... von Finanzunternehmen im Inland						
2.4.2.		... von Finanzunternehmen im Ausland						
2.5.		... von Sonstigen						

Zwischensumme

SUMME (1 und 2)

Davon ohne Quasi-KG *)

Davon Quasi-KG *)

*) Quasi-Kapitalgesellschaften außerhalb des Sektors Staat gemäß ESVG (Ansatz 85-86).

Kontonummer Darlehensnr.	Darlehenshöhe Gesamt	Buchwert 31.12.2023	Zugang	Tilgung	Zinsen	Summe Schuldendienst	Schuldendienst- ersätze	Buchwert 31.12.2024	Kursgewinn/ -verlust	Buchwert inkl. KG/KV	Netto Schuldendienst
		0,00	0,00	0,00	0,00	0,00	0,00	0,00	0,00	0,00	0,00
		4.641.508,73	1.082.700,00	326.770,57	224.500,23	551.270,80	112.058,88	5.397.438,16	0,00	5.397.438,16	439.211,92
		4.423.384,60	1.082.700,00	260.847,76	216.792,56	477.640,32	112.058,88	5.245.236,84	0,00	5.245.236,84	365.581,44
		218.124,13	0,00	65.922,81	7.707,67	73.630,48	0,00	152.201,32	0,00	152.201,32	73.630,48

Nachweis über haushaltsinterne Vergütungen (Anlage 6f)

Gruppenebene		Erträge	Aufwendungen
0	Vertretungskörper und allgemeine Verwaltung	87.769,75	0,00
1	Öffentliche Ordnung und Sicherheit	0,00	0,00
2	Unterricht, Erziehung, Sport und Wissenschaft	0,00	0,00
3	Kunst, Kultur und Kultus	0,00	0,00
4	Soziale Wohlfahrt und Wohnbauförderung	0,00	0,00
5	Gesundheit	0,00	0,00
6	Straßen- und Wasserbau, Verkehr	0,00	0,00
7	Wirtschaftsförderung	0,00	0,00
8	Dienstleistungen	28.724,84	116.494,59
9	Finanzwirtschaft	0,00	0,00
Summe		116.494,59	116.494,59
Nicht voranschlagswirksame Gebarung		Mittelaufbringung	Mittelverwendung
270	Finanzamt Vorsteuerbeträge (nicht voranschlagswirksame Gebarung)	0,00	0,00
360	Umsatzsteuer (nicht voranschlagswirksame Gebarung)	0,00	0,00
Summe		0,00	0,00

Anlagenspiegel nach Ansatz (Anlage 6g)

MVAG	Ansatz	Bezeichnung	Buchwert 31.12.2023	Zugänge/ + Umbuchungen -	Abgänge/ -	Wertaufholung+/ Wertminderung-	Abschreibung	Buchwert 31.12.2024
1010	Immaterielle Vermögenswerte		302.902,07	8.078,00	0,00	0,00	35.589,27	275.390,80
	010000	Zentralamt	1.945,19	1.818,00	0,00	0,00	127,20	3.635,99
	016000	Elektronische Datenverarbeitung	60.762,69	299,00	0,00	0,00	17.108,55	43.953,14
	024000	Wahlamt	0,00	0,00	0,00	0,00	0,00	0,00
	031000	Amt für Raumordnung und Raumplanung	27.920,03	5.724,00	0,00	0,00	3.689,13	29.954,90
	211000	Volksschulen	0,00	237,00	0,00	0,00	0,00	237,00
	820000	Wirtschaftshöfe	585,99	0,00	0,00	0,00	117,20	468,79
	850000	Betriebe der Wasserversorgung	38.741,03	0,00	0,00	0,00	2.615,75	36.125,28
	851000	Betriebe der Abwasserbeseitigung	172.947,14	0,00	0,00	0,00	11.931,44	161.015,70
1021	Grundstücke, Grundstückseinrichtungen und Infrastruktur		16.382.478,33	236.533,65	5.723,00	1.033,00	551.917,07	16.062.404,91
	010000	Zentralamt	157.668,00	0,00	0,00	0,00	0,00	157.668,00
	164000	Förderung der Brandbekämpfung und Brandverhütung	97.322,21	0,00	0,00	0,00	5.656,94	91.665,27
	211000	Volksschulen	812.420,00	0,00	0,00	0,00	0,00	812.420,00
	212000	Mittelschulen	166.460,00	0,00	0,00	0,00	0,00	166.460,00
	262000	Sportplätze	418.210,00	0,00	0,00	0,00	0,00	418.210,00
	363000	Altstadterhaltung und Ortsbildpflege	8.195,00	0,00	0,00	0,00	0,00	8.195,00
	379000	Sonstige Einrichtungen und Maßnahmen	12.095,00	0,00	0,00	0,00	0,00	12.095,00
	439000	Sonstige Einrichtungen und Maßnahmen	0,00	0,00	0,00	0,00	0,00	0,00
	489000	Sonstige Maßnahmen	49.298,86	0,00	0,00	0,00	1.699,96	47.598,90
	612000	Gemeindestraßen	2.815.127,59	5.510,67	0,00	0,00	239.932,10	2.580.706,16
	612100	Gemeindestraßen	2.094.620,23	181.941,60	0,00	0,00	98.494,61	2.178.067,22
	639000	Sonstige Einrichtungen und Maßnahmen	105.002,02	0,00	0,00	0,00	3.053,26	101.948,76
	710000	Land- und Forstwirtschaftlicher Wegbau	1.922.967,97	49.081,38	0,00	0,00	199.709,46	1.772.339,89
	817000	Friedhöfe (einschließlich Einsegnungshallen und Krematorien)	147.286,40	0,00	0,00	0,00	749,38	146.537,02
	820000	Wirtschaftshöfe	367.220,00	0,00	0,00	0,00	0,00	367.220,00
	831000	Freibäder	12.974,40	0,00	0,00	0,00	763,20	12.211,20
	840000	Grundbesitz/Siedlungserweiterung	7.047.705,00	0,00	5.723,00	1.033,00	0,00	7.043.015,00
	846000	Wohn- und Geschäftsgebäude (soweit nicht bei 853)	2.576,00	0,00	0,00	0,00	0,00	2.576,00
	849000	Sonstige Liegenschaften	2.070,00	0,00	0,00	0,00	0,00	2.070,00
	853000	Betriebe für die Einrichtung und Verwaltung von Wohn- und Geschäftsgebäuden	143.259,65	0,00	0,00	0,00	1.858,16	141.401,49
1022	Gebäude und Bauten		11.825.048,48	2.168.933,05	0,00	0,00	437.209,09	13.556.772,44
	010000	Zentralamt	1.103.417,48	0,00	0,00	0,00	26.847,12	1.076.570,36
	164000	Förderung der Brandbekämpfung und Brandverhütung	1.109.652,87	0,00	0,00	0,00	35.481,75	1.074.171,12
	211000	Volksschulen	1.615.612,81	0,00	0,00	0,00	55.646,98	1.559.965,83
	212000	Mittelschulen	4.198.050,08	0,00	0,00	0,00	167.397,49	4.030.652,59
	240000	Kindergärten	1.599.265,43	2.168.933,05	0,00	0,00	64.089,89	3.704.108,59
	262000	Sportplätze	120.066,15	0,00	0,00	0,00	6.423,64	113.642,51
	360000	Heimatemuseen	0,00	0,00	0,00	0,00	0,00	0,00
	363000	Altstadterhaltung und Ortsbildpflege	19.906,47	0,00	0,00	0,00	410,44	19.496,03

MVAG	Ansatz	Bezeichnung	Buchwert 31.12.2023	Zugänge/ + Umbuchungen -	Abgänge/	Wertaufholung+/ Wertminderung-	Abschreibung	Buchwert 31.12.2024
	379000	Sonstige Einrichtungen und Maßnahmen	0,00	0,00	0,00	0,00	0,00	0,00
	380000	Einrichtungen der Kulturpflege	402.474,37	0,00	0,00	0,00	18.614,38	383.859,99
	817000	Friedhöfe (einschließlich Einsegnungshallen und Krematorien)	28.175,69	0,00	0,00	0,00	2.167,36	26.008,33
	820000	Wirtschaftshöfe	915.389,07	0,00	0,00	0,00	25.001,86	890.387,21
	846000	Wohn- und Geschäftsgebäude (soweit nicht bei 853)	132.222,15	0,00	0,00	0,00	3.680,34	128.541,81
	849000	Sonstige Liegenschaften	56.987,38	0,00	0,00	0,00	1.640,51	55.346,87
	851000	Betriebe der Abwasserbeseitigung	189.385,98	0,00	0,00	0,00	9.336,48	180.049,50
	853000	Betriebe für die Einrichtung und Verwaltung von Wohn- und Geschäftsgeb.	173.568,51	0,00	0,00	0,00	8.187,58	165.380,93
	870000	Elektrizitätsversorgung	128.701,43	0,00	0,00	0,00	9.900,11	118.801,32
	894000	Heizung Schloß Fels	32.172,61	0,00	0,00	0,00	2.383,16	29.789,45
1023	Wasser- und Abwasserbauten und -anlagen		4.627.415,63	288.852,60	0,00	0,00	349.483,31	4.566.784,92
	489000	Sonstige Maßnahmen	190.896,32	0,00	0,00	0,00	4.908,45	185.987,87
	850000	Betriebe der Wasserversorgung	826.488,58	240.803,20	0,00	0,00	41.540,58	1.025.751,20
	851000	Betriebe der Abwasserbeseitigung	3.610.030,73	48.049,40	0,00	0,00	303.034,28	3.355.045,85
1024	Sonderanlagen		246.488,61	0,00	0,00	0,00	15.957,14	230.531,47
	363000	Altstadterhaltung und Ortsbildpflege	34.306,33	0,00	0,00	0,00	764,87	33.541,46
	612000	Gemeindestraßen	64.363,32	0,00	0,00	0,00	10.574,62	53.788,70
	817000	Friedhöfe (einschließlich Einsegnungshallen und Krematorien)	125.615,32	0,00	0,00	0,00	3.417,45	122.197,87
	870000	Elektrizitätsversorgung	22.203,64	0,00	0,00	0,00	1.200,20	21.003,44
1025	Technische Anlagen, Fahrzeuge und Maschinen		325.019,46	5.602,40	0,00	0,00	45.882,30	284.739,56
	010000	Zentralamt	13.963,36	0,00	0,00	0,00	1.374,93	12.588,43
	164000	Förderung der Brandbekämpfung und Brandverhütung	27.931,49	0,00	0,00	0,00	3.261,85	24.669,64
	212000	Mittelschulen	6.335,17	0,00	0,00	0,00	1.190,46	5.144,71
	240000	Kindergärten	0,00	0,00	0,00	0,00	0,00	0,00
	262000	Sportplätze	33.675,77	5.602,40	0,00	0,00	2.695,96	36.582,21
	612000	Gemeindestraßen	4.845,57	0,00	0,00	0,00	323,04	4.522,53
	820000	Wirtschaftshöfe	179.000,69	0,00	0,00	0,00	31.200,51	147.800,18
	850000	Betriebe der Wasserversorgung	3.396,13	0,00	0,00	0,00	424,52	2.971,61
	851000	Betriebe der Abwasserbeseitigung	32.991,39	0,00	0,00	0,00	2.868,82	30.122,57
	870000	Elektrizitätsversorgung	22.879,89	0,00	0,00	0,00	2.542,21	20.337,68
1026	Amts-, Betriebs- und Geschäftsausstattung		387.782,37	42.389,55	0,00	0,00	70.566,96	359.604,96
	010000	Zentralamt	50.435,57	1.170,29	0,00	0,00	11.890,04	39.715,82
	164000	Förderung der Brandbekämpfung und Brandverhütung	3.625,38	3.014,80	0,00	0,00	956,54	5.683,64
	211000	Volksschulen	103.078,29	33.788,14	0,00	0,00	18.456,99	118.409,44
	212000	Mittelschulen	127.929,83	0,00	0,00	0,00	23.347,52	104.582,31
	240000	Kindergärten	40.249,39	3.368,45	0,00	0,00	5.403,23	38.214,61
	262000	Sportplätze	17.861,61	0,00	0,00	0,00	5.046,70	12.814,91
	360000	Heimatemuseen	6.990,80	0,00	0,00	0,00	1.323,60	5.667,20
	439000	Sonstige Einrichtungen und Maßnahmen	243,03	0,00	0,00	0,00	133,77	109,26

MVAG	Ansatz	Bezeichnung	Buchwert 31.12.2023	Zugänge/ + Umbuchungen	Abgänge/ -	Wertaufholung/ + Wertminderung-	Abschreibung	Buchwert 31.12.2024
	612000	Gemeindestraßen	18.666,23	1.047,87	0,00	0,00	1.339,72	18.374,38
	820000	Wirtschaftshöfe	13.755,10	0,00	0,00	0,00	1.788,62	11.966,48
	831000	Freibäder	2.120,77	0,00	0,00	0,00	503,38	1.617,39
	853000	Betriebe für die Einrichtung und Verwaltung von Wohn- und Geschäftsgeb	2.826,37	0,00	0,00	0,00	376,85	2.449,52
1027	Kulturgüter		76.403,70	0,00	0,00	0,00	780,00	75.623,70
	390000	Kirchliche Angelegenheiten	76.403,70	0,00	0,00	0,00	780,00	75.623,70
		Summe Aktiva	34.173.538,65	2.750.389,25	5.723,00	1.033,00	1.507.385,14	35.411.852,76
1311	Investitionszuschüsse von Trägern öffentlichen Rechts		-2.960.178,05	0,00	129.284,49	0,00	-132.643,21	-2.956.819,33
	010000	Zentralamt	-101.105,66	0,00	0,00	0,00	-2.739,67	-98.365,99
	164000	Förderung der Brandbekämpfung und Brandverhütung	-71.100,32	0,00	0,00	0,00	-5.152,73	-65.947,59
	211000	Volksschulen	-135.444,00	0,00	0,00	0,00	-11.131,20	-124.312,80
	212000	Mittelschulen	-447.354,75	0,00	15.800,00	0,00	-18.647,33	-444.507,42
	240000	Kindergärten	-423.456,76	0,00	61.107,50	0,00	-16.608,07	-467.956,19
	262000	Sportplätze	-36.516,53	0,00	3.000,00	0,00	-4.851,90	-34.664,63
	439000	Sonstige Einrichtungen und Maßnahmen	0,00	0,00	0,00	0,00	0,00	0,00
	612000	Gemeindestraßen	-87.822,31	0,00	0,00	0,00	-2.977,03	-84.845,28
	612100	Gemeindestraßen	-268.439,50	0,00	28.948,00	0,00	-11.937,57	-285.449,93
	710000	Land- und Forstwirtschaftlicher Weg ebau	-41.460,63	0,00	7.500,00	0,00	-1.365,22	-47.595,41
	817000	Friedhöfe (einschließlich Einsegnungshallen und Krematorien)	-10.078,96	0,00	0,00	0,00	-728,91	-9.350,05
	820000	Wirtschaftshöfe	-75.826,36	0,00	8.187,00	0,00	-2.783,23	-81.230,13
	849000	Sonstige Liegenschaften	-14.200,00	0,00	0,00	0,00	-400,00	-13.800,00
	850000	Betriebe der Wasserversorgung	-59.982,36	0,00	1.939,50	0,00	-2.059,64	-59.862,22
	851000	Betriebe der Abwasserbeseitigung	-1.132.943,98	0,00	2.802,49	0,00	-46.937,27	-1.088.809,20
	853000	Betriebe für die Einrichtung und Verwaltung von Wohn- und Geschäftsgeb	-10.318,00	0,00	0,00	0,00	-737,00	-9.581,00
	870000	Elektrizitätsversorgung	-44.127,93	0,00	0,00	0,00	-3.586,44	-40.541,49
1313	Investitionszuschüsse von Übrigen		-1.240.324,84	0,00	88.374,28	0,00	-40.178,54	-1.288.520,58
	262000	Sportplätze	-32.000,00	0,00	0,00	0,00	-1.000,00	-31.000,00
	363000	Altstadterhaltung und Ortsbildpflege	-16.337,44	0,00	0,00	0,00	-236,39	-16.101,05
	710000	Land- und Forstwirtschaftlicher Weg ebau	-10.997,24	0,00	68.192,40	0,00	-2.411,32	-76.778,32
	820000	Wirtschaftshöfe	0,00	0,00	0,00	0,00	0,00	0,00
	850000	Betriebe der Wasserversorgung	-411.279,13	0,00	5.016,06	0,00	-15.910,16	-400.385,03
	851000	Betriebe der Abwasserbeseitigung	-769.711,03	0,00	15.165,82	0,00	-20.620,67	-764.256,18
		Summe Passiva	-4.200.502,89	0,00	217.658,77	0,00	-172.821,75	-4.245.339,91
		Saldo Aktiva/Passiva	29.973.035,76	2.750.389,25	223.381,77	1.033,00	1.334.563,39	31.166.512,85

Liste der nicht bewerteten Kulturgüter (Anlage 6h)

Art	Bezeichnung	Standort	Anzahl (bei Sammlungen)
Unbeweglich	Paradeiser Kreuz	380 Kulturdenkmäler	1
Unbeweglich	Hartmann-Grabstein	380 Kulturdenkmäler	1
Unbeweglich	Hartmann-Gedenkstein	380 Kulturdenkmäler	1
Unbeweglich	Hl. Nikolaus-Statue	380 Kulturdenkmäler	1
Unbeweglich	Hl. Margaretha-Statue	380 Kulturdenkmäler	1
Unbeweglich	Hl. Johannes-Nepomuk-Statue	380 Kulturdenkmäler	1
Unbeweglich	Hagel-Kreuz	380 Kulturdenkmäler	1
Unbeweglich	Pickl-Kreuz	380 Kulturdenkmäler	1
Unbeweglich	Rettberg-Kreuz	380 Kulturdenkmäler	1
Unbeweglich	Kriegerdenkmal Fels	380 Kulturdenkmäler	1
Unbeweglich	Partnerschaftsstein	380 Kulturdenkmäler	1
Unbeweglich	Mariensäule	380 Kulturdenkmäler	1
Unbeweglich	Leonhardi-Kreuz	380 Kulturdenkmäler	1
Unbeweglich	Pestgrube-Gedenkstein	380 Kulturdenkmäler	1
Unbeweglich	Iglitzen Kreuz	380 Kulturdenkmäler	1
Unbeweglich	Urlauber Kreuz	380 Kulturdenkmäler	1
Unbeweglich	Mitterweg-Kreuz	380 Kulturdenkmäler	1
Unbeweglich	Hubertus-Kapelle	390 Kirchen u. Kapellen	1
Unbeweglich	Riebel-Kreuz	380 Kulturdenkmäler	1
Unbeweglich	Steinergrund-Kreuz	380 Kulturdenkmäler	1
Unbeweglich	Wimmer-Kreuz	380 Kulturdenkmäler	1
Unbeweglich	Hammergraben-Mitte-Kreuz	380 Kulturdenkmäler	1
Unbeweglich	Hammergraben-Zwerigraben-Kreuz	380 Kulturdenkmäler	1
Unbeweglich	Scheibner-Kreuz	380 Kulturdenkmäler	1
Unbeweglich	Lager-Kreuz	380 Kulturdenkmäler	1
Unbeweglich	Drei Nußbäume Marterl	380 Kulturdenkmäler	1
Unbeweglich	Schober-Kreuz	380 Kulturdenkmäler	1
Unbeweglich	Floßer-Kreuz	380 Kulturdenkmäler	1
Unbeweglich	Parkstraße-Marterl	380 Kulturdenkmäler	1
Unbeweglich	Fünfeckiger Stein	380 Kulturdenkmäler	1
Unbeweglich	Kapelle Thürnthal	390 Kirchen u. Kapellen	1
Unbeweglich	Pestgrube-Marterl-Ortsraum	380 Kulturdenkmäler	1
Unbeweglich	Hl. Dreifaltigkeit	380 Kulturdenkmäler	1
Unbeweglich	Pöschl-Kreuz	380 Kulturdenkmäler	1
Unbeweglich	Kellergasse-Marterl	380 Kulturdenkmäler	1
Unbeweglich	Weinberg-Kreuz	380 Kulturdenkmäler	1
Unbeweglich	Eiserne-Bruck-Kreuz	380 Kulturdenkmäler	1
Unbeweglich	Johannes Nepomuk	380 Kulturdenkmäler	1
Unbeweglich	Hl. Florian	380 Kulturdenkmäler	1
Unbeweglich	Marienstatue	380 Kulturdenkmäler	1

Art	Bezeichnung	Standort	Anzahl (bei Sammlungen)
Unbeweglich	Holzer-Kreuz	380 Kulturdenkmäler	1
Unbeweglich	Schwedenkreuz	380 Kulturdenkmäler	1
Unbeweglich	Paradeiserkapelle	390 Kirchen u. Kapellen	1
Unbeweglich	Schneider-Kreuz, Pestkreuz	380 Kulturdenkmäler	1
Unbeweglich	Weelfel-Kreuz	380 Kulturdenkmäler	1
Unbeweglich	Grabstein	380 Kulturdenkmäler	1
Unbeweglich	Fitzka-Kreuz	380 Kulturdenkmäler	1
Unbeweglich	Bacchus_Gösing	380 Kulturdenkmäler	1
Unbeweglich	Kriegerdenkmal	380 Kulturdenkmäler	1
Unbeweglich	Diebstein (Doibstoa)	380 Kulturdenkmäler	1
Unbeweglich	Friedenskapelle	390 Kirchen u. Kapellen	1
Unbeweglich	Kapelle Gmirk	390 Kirchen u. Kapellen	1
Unbeweglich	Kapelle Schloßstraße	390 Kirchen u. Kapellen	1

Leasingspiegel (Anlage 6i)

Finanzierungsleasing

Ansatz- oder Projektbezeichnung	Anschaffungskosten	Buchwert 31.12.2023	Buchwert 31.12.2024	Summe ausstehender Mindestleasing- zahlungen	Laufzeit	Restlaufzeit in Jahren	Kautionen für Finanzierungsleasing
Summe	0,00	0,00	0,00	0,00			

Wirtschaftliche Unternehmungen, Betriebe, betriebsähnliche Einrichtungen gem. § 1 Abs. 2

Summe	0,00	0,00	0,00	0,00			
-------	------	------	------	------	--	--	--

Operating Leasing

Ansatz- oder Projektbezeichnung	Laufzeit Grundmietzeit in Jahren	Gesamtkosten	Einmalkaution	Leasingentgelt (ohne laufender Kaution)	Laufende Kaution	Restlaufzeit in Jahren	Kumulierte Restzahlungen
Summe		0,00	0,00	0,00	0,00		0,00

Wirtschaftliche Unternehmungen, Betriebe, betriebsähnliche Einrichtungen gem. § 1 Abs. 2

Summe		0,00	0,00	0,00	0,00		0,00
-------	--	------	------	------	------	--	------

Nachweis über unmittelbare Beteiligungen
der Gebietskörperschaft (Anlage 6j)

Energiegemeinschaft Wagram

Name der Einheit	Energiegemeinschaft Wagram	
Gemeinde-Kz.	32106	
Beteiligungsart	Sonstige	
Stamm-/Grundkapital		0,00
Anteil der Gebietskörperschaft in %		10,000
Buchwert der Beteiligung(t)		0,00
Geschäftsjahr		
Eigenkapital / geschätztes Nettovermögen 31.12.2023		0,00
Eigenkapital / geschätztes Nettovermögen 31.12.2024		0,00
Bilanzsumme		0,00
Finanzverbindlichkeiten		0,00
Jahresüberschuss/Jahresfehlbetrag		0,00
Gewinnausschüttungen an die Gebietskörperschaft		0,00
Klassifikation gem. ESVG	Öffentlich kontrollierte nichtfinanzielle Kapitalgesellschaften (Inland)	
Konzernabschluss	Nein	

Wirtschaftspark Wagram Land GmbH

Name der Einheit	Wirtschaftspark Wagram Land GmbH	
Gemeinde-Kz.	32106	
Beteiligungsart	Sonstige	
Stamm-/Grundkapital		0,00
Anteil der Gebietskörperschaft in %		12,500
Buchwert der Beteiligung(t)		0,00
Geschäftsjahr		
Eigenkapital / geschätztes Nettovermögen 31.12.2023		0,00
Eigenkapital / geschätztes Nettovermögen 31.12.2024		12.500,00
Bilanzsumme		0,00
Finanzverbindlichkeiten		0,00
Jahresüberschuss/Jahresfehlbetrag		0,00
Gewinnausschüttungen an die Gebietskörperschaft		0,00
Klassifikation gem. ESVG	Öffentlich kontrollierte nichtfinanzielle Kapitalgesellschaften (Inland)	
Konzernabschluss	Nein	

Nachweis über mittelbare Beteiligungen
der Gebietskörperschaft (Anlage 6k)

Nachweis über aktive Finanzinstrumente (Anlage 6m)

Kategorie	Buchwert Stand 31.12.2024	Wechselkurs- differenzen	beizulegender Zeitwert	durchschn. Nominal- verzinsung in %	durchschnittliche Rendite in %	durchschnittliche RLZ in Jahren
bis zur Endfälligkeit gehalten	0,00					
in heimischer Währung	0,00					
in fremder Währung	0,00					
zur Veräußerung verfügbar	0,00					
in heimischer Währung	0,00					
in fremder Währung	0,00					
Partizipations- und Hybridkapital	0,00					
Partizipationskapital	0,00					
Hybridkapital	0,00					
Summe	0,00					

Einzelnachweis über aktive Finanzinstrumente (Anlage 6n)

Wertpapierbezeichnung	Währung	Stand bei Anschaffung in Euro	Buchwert 31.12.2023 in Euro	Zugang in Euro	Abgang in Euro	Buchwert 31.12.2024 in Euro	Wechsel- kurs bei Anschaffung	Wechsel- kurs 31.12.2023	Wechsel- kurs 31.12.2024	Buchwert bei Anschaffung in Fremdwährung	Buchwert 31.12.2023 in Fremdwährung	Stand 31.12.2024 in Fremdwährung
bis zur Endfälligkeit gehalten		0,00	0,00	0,00	0,00	0,00						
in heimischer Währung		0,00	0,00	0,00	0,00	0,00						
in fremder Währung		0,00	0,00	0,00	0,00	0,00						
zur Veräußerung verfügbar		0,00	0,00	0,00	0,00	0,00						
in heimischer Währung		0,00	0,00	0,00	0,00	0,00						
in fremder Währung		0,00	0,00	0,00	0,00	0,00						
Partizipations- und Hybridkapital		0,00	0,00	0,00	0,00	0,00						
Partizipationskapital		0,00	0,00	0,00	0,00	0,00						
Hybridkapital		0,00	0,00	0,00	0,00	0,00						
Summe		0,00	0,00	0,00	0,00	0,00						

Rückstellungsspiegel (Anlage 6q)

Rückstellung	Stand 31.12.2023	Dotierungen (+)	Auflösung inkl. Verbrauch (-)	Stand 31.12.2024
Kurzfristig	0,00	0,00	0,00	0,00
Rückstellungen für Prozesskosten	0,00	0,00	0,00	0,00
Rückstellungen für nicht konsumierte Urlaube	0,00	0,00	0,00	0,00
Rückstellungen für ausstehende Rechnungen	0,00	0,00	0,00	0,00
Sonstige kurzfristige Rückstellungen	0,00	0,00	0,00	0,00
Langfristig	142.931,04	28.380,86	2.075,92	169.235,98
Rückstellungen für Abfertigungen	42.127,73	5.448,68	0,00	47.576,41
Rückstellungen für Jubiläumszuwendungen	100.803,31	22.932,18	2.075,92	121.659,57
Rückstellungen für Haftungen	0,00	0,00	0,00	0,00
Rückstellungen für Sanierung von Altlasten	0,00	0,00	0,00	0,00
Rückstellungen für Pensionen (Säule I)	0,00	0,00	0,00	0,00
Sonstige langfristige Rückstellungen	0,00	0,00	0,00	0,00
Gesamtsumme	142.931,04	28.380,86	2.075,92	169.235,98

Haftungsnachweis (Anlage 6r)

Teil A - Haftungspositionen relevant iSd Art. 15a Vereinbarung HOG

Bezeichnung der/des Haftungsnehmerin/s oder einer Gruppe gleichartiger Haftungen	Haftungsrahmen	Stand 31.12.2023	Zugänge (+)	Abgänge (-)	Stand 31.12.2024	davon Umklassifizierungen
Untergruppe 1 - Haftungen für Kredit- und Finanzinstitute						
Zwischensumme - Untergruppe 1	0,00	0,00	0,00	0,00	0,00	
Untergruppe 2 - Grundbücherlich besicherte Haftungen von Wohnbau-Darlehen						
Zwischensumme - Untergruppe 2	0,00	0,00	0,00	0,00	0,00	
Untergruppe 3 - Sonstige Wirtschaftshaftungen						
Abwasserverband Wagram-West - Haftung f. Darlehen	0,00	436.243,63	0,00	82.457,55	353.786,08	
Abwasserverband Wagram-West						
Wasserverband Wagram - Haftung f. Darlehen Wasserverband	0,00	37.142,07	0,00	9.131,62	28.010,45	
Zwischensumme - Untergruppe 3	0,00	473.385,70	0,00	91.589,17	381.796,53	
Summe A1	0,00	473.385,70	0,00	91.589,17	381.796,53	
Haftung der staatlichen, außerbudgetären Einheiten gem. ESVG iSd Art. 15a Vereinbarung HOG						
Untergruppe 1 - Haftungen für Kredit- und Finanzinstitute						
Zwischensumme - Untergruppe 1	0,00	0,00	0,00	0,00	0,00	
Untergruppe 2 - Grundbücherlich besicherte Haftungen von Wohnbau-Darlehen						
Zwischensumme - Untergruppe 2	0,00	0,00	0,00	0,00	0,00	
Untergruppe 3 - Sonstige Wirtschaftshaftungen						
Zwischensumme - Untergruppe 3	0,00	0,00	0,00	0,00	0,00	
Summe A2	0,00	0,00	0,00	0,00	0,00	
Gesamtsumme A (= Summe A1 + Summe A2)	0,00	473.385,70	0,00	91.589,17	381.796,53	

Teil B - Haftungspositionen nicht relevant iSd Art. 15a Vereinbarung HOG

Bezeichnung der/des Haftungsnehmerin/s oder einer Gruppe gleichartiger Haftungen	Haftungsrahmen	Stand 31.12.2023	Zugänge (+)	Abgänge (-)	Stand 31.12.2024	davon Umklassifizierungen
Untergruppe 1 - Haftungen für Kredit- und Finanzinstitute						
Zwischensumme - Untergruppe 1	0,00	0,00	0,00	0,00	0,00	
Untergruppe 2 - Grundbücherlich besicherte Haftungen von Wohnbau-Darlehen						
Zwischensumme - Untergruppe 2	0,00	0,00	0,00	0,00	0,00	
Untergruppe 3 - Sonstige Wirtschaftshaftungen						
Zwischensumme - Untergruppe 3	0,00	0,00	0,00	0,00	0,00	
Gesamtsumme B	0,00	0,00	0,00	0,00	0,00	
Gesamtsumme Haftungen (Teil A + Teil B)	0,00	473.385,70	0,00	91.589,17	381.796,53	

Einzelnachweis über die nicht voranschlagswirksame Gebarung
gemäß § 12 (Anlage 6t)

Einzelnachweis der vermögenswirksamen Bestandskonten

Konto	Kontenbezeichnung	Stand 31.12.2023	Umsatz Soll	Umsatz Haben	Stand 31.12.2024
Veränderung der nicht voranschlagswirksamen Forderungen					
270000	Finanzamt Vorsteuerbeträge (nicht voranschlagswirksame Gebarung)	30.315,75	629.812,36	557.953,73	102.174,38
271000	Umsatzsteuer Verrechnungskonto – Gutschrift (nicht voranschlagswirksame Gebarung)	10.416,28	455.667,15	389.749,29	76.334,14
279000	Sonstige für Dritte geleistete Vorschüsse (nicht voranschlagswirksame Gebarung)	100,00	8.612,00	8.712,00	0,00
287000	Sonstige kurzfristige Forderungen (nicht voranschlagswirksame Gebarung)	150,00	226.331,84	226.106,24	375,60
	Summe	40.982,03	1.320.423,35	1.182.521,26	178.884,12
Veränderung der nicht voranschlagswirksamen Verbindlichkeiten					
360000	Umsatzsteuer (nicht voranschlagswirksame Gebarung)	2.828,92	124.606,87	166.522,58	44.744,63
361000	Erläge von/für Dienststellen der Gebietskörperschaften (nicht voranschlagswirksame Gebarung)	5.385,04	23.085,08	25.478,20	7.778,16
362000	Gehaltsabzugsgebarungen (nicht voranschlagswirksame Gebarung)	12.142,11	499.847,16	534.499,94	46.794,89
363000	Einbehaltungen und Überzahlungen von Dritten (nicht voranschlagswirksame Gebarung)	0,00	47.612,50	49.201,53	1.589,03
368000	Barvorlagen (nicht voranschlagswirksame Gebarung)	0,00	9.738,00	9.738,00	0,00
369000	Sonstige Erläge (nicht voranschlagswirksame Gebarung)	14.680,58	31.178,16	29.365,14	12.867,56
379000	Sonstige Verbindlichkeiten (nicht voranschlagswirksame Gebarung)	271,92	873.403,39	876.683,79	3.552,32
	Summe	35.308,57	1.609.471,16	1.691.489,18	117.326,59

Einzelnachweis der finanzierungswirksamen Vorschuss- und Verwahrgeldkonten

(inkl. anteiliger Kundenforderungen und Lieferantenverbindlichkeiten)

Konto	Kontenbezeichnung	Stand 31.12.2023	Umsatz Soll	Umsatz Haben	Stand 31.12.2024
Veränderung der nicht voranschlagswirksamen Forderungen					
270000	Vorsteuer	22.712,26	557.953,73	628.874,26	93.632,79
271000	Finanzamt Verrechnung	10.416,28	389.749,29	455.667,15	76.334,14
279020	Handkassa Bauhof	100,00	100,00	0,00	0,00
279030	Volksschule	0,00	8.320,00	3.009,00	-5.311,00
287000	Sonstige kurzfristige Forderungen (nicht voranschlagswirksame	0,00	0,00	75,60	75,60
287777	Kassenbestandsveränderung	150,00	226.106,24	226.256,24	300,00
	Summe	33.378,54	1.182.229,26	1.313.882,25	165.031,53

Einzelnachweis der finanzierungswirksamen Vorschuss- und Verwahrgeldkonten

(inkl. anteiliger Kundenforderungen und Lieferantenverbindlichkeiten)

Konto	Kontenbezeichnung	Stand 31.12.2023	Umsatz Soll	Umsatz Haben	Stand 31.12.2024
Veränderung der nicht voranschlagswirksamen Verbindlichkeiten					
360000	Mehrwertsteuer	-511,13	163.032,30	124.606,87	37.914,30
361000	Fremdenverkehrsabgabe	2,20	4.432,70	3.004,90	1.430,00
361100	Seuchenvorsorgeabgabe	5.037,75	19.733,33	20.080,18	4.690,90
362000	Lohnsteuer	125,87	104.224,23	93.762,42	10.587,68
362100	BVA VB Neu	21.048,42	365.283,18	355.686,19	30.645,41
362190	Anrechnungsbetrag (PV-Betrag)	11.933,72	2.514,19	11.933,72	2.514,19
362300	Sozialversicherung	1.573,94	23.800,40	23.660,36	1.713,98
362600	Zukunftsvorsorge	0,00	1.500,00	1.500,00	0,00
362700	Dienstgeberbeitrag FLAF	12,45	37.177,94	34.282,82	2.907,57
363000	Hafrücklass	0,00	49.201,53	47.612,50	1.589,03
368000	Jagdpachtschilling Fels	0,00	5.108,00	5.108,00	0,00
368100	Jagdpachtschilling Gösing	0,00	4.630,00	4.630,00	0,00
369000	Diverse Verwahrgelder	0,00	10.474,48	10.444,50	29,98
369010	Bundesstempelgebühren	1.026,50	3.472,70	3.728,30	770,90
369050	Kautio n Jamöck Erwin	1.500,00	0,00	0,00	1.500,00
369052	Kautio n BI	1.500,00	0,00	0,00	1.500,00
369054	Kautio n MR	1.500,00	0,00	0,00	1.500,00
369055	Kautio n BH	1.500,00	0,00	0,00	1.500,00
369056	Kautio n SB	1.500,00	0,00	0,00	1.500,00
369060	Kautio n ZM	1.500,00	0,00	1.500,00	0,00
369070	Kautio n SG	1.500,00	0,00	0,00	1.500,00
369080	Kautio n Schlüssel	100,00	0,00	0,00	100,00
369090	Kautio n MJ	0,00	1.500,00	0,00	1.500,00
369100	Klubbeiträge ÖVP	0,00	10.784,53	10.784,53	0,00
369400	Klubbeiträge SPÖ	0,00	1.073,28	1.073,28	0,00
369500	Klubbeiträge SPÖ Bezirk	0,00	805,44	805,44	0,00
369600	Kautio n Haus Unt.Marktstraße	1.500,00	0,00	1.500,00	0,00
369800	Diverse Verwahrgelder	0,00	1.317,11	1.317,11	0,00
369900	Dorferneuerungsverein Gösing	1.316,68	0,00	25,00	1.291,68
379099	Verrechnung Auszahlung	271,92	876.683,79	873.403,39	3.552,32
Summe		53.938,32	1.686.749,13	1.630.449,51	110.237,94

Liste der nicht bewerteten
kofinanzierten Schutzbauten (Anlage 6u)

Bezeichnung	Standort ¹
--------------------	------------------------------

Personaldaten iSd ÖStp (Anlage 4)

Gruppe 1 - gesamt	Dienstverhältnis zu Gemeinde, dienstleistend in einer Dienststelle, bezahlt aus dem Budget von Gemeinde		Personalaufwendungen				
	Köpfe ³⁾	VBÄ ³⁾	davon melden Gemeinden optional				gesamt
Bezüge (Unterklasse 50-52)			Nebengebühren (Unterklasse 56)	Dienstgeberbeiträge (Unterklasse 58)	Weitere Aufwendungen	Kontenklasse 5 ²⁾	
Beamtinnen und Beamte	k.A.	k.A.	0,00				
Vertragsbedienstete	35,00	27,11	990.070,16				
KV-Bedienstete (Kollektivvertrag)	k.A.	k.A.	24.813,44				
Nicht zuordenbar	k.A.	k.A.					
Summe	35,00	27,11	1.014.883,60	3.565,34	259.845,24	0,00	1.278.294,18
darunter (Teilmengen der Gruppe 1)			Länder und Gemeinden melden optional				
	Köpfe ³⁾	VBÄ ³⁾	Bezüge (Unterklasse 50-52)	Nebengebühren (Unterklasse 56)	Dienstgeberbeiträge (Unterklasse 58)	Weitere Aufwendungen	Kontenklasse 5 ²⁾
Musikschullehrerinnen und -lehrer	k.A.	k.A.					
Elementarpädagoginnen und -pädagogen	12,00	9,00					
Bedienstete nicht-ausgliederter Krankenanstalten	k.A.	k.A.					
Lehrlinge	k.A.	k.A.					
Summe	12,00	9,00					

Gruppe 2 - gesamt	Dienstverhältnis zu Gemeinde, nicht dienstleistend bei Gemeinde ¹⁴ , bezahlt aus dem Budget von Gemeinde		Personalaufwendungen				
	Köpfe ³⁾	VBÄ ³⁾	davon melden Gemeinden optional				gesamt
Bezüge (Unterklasse 50-52)			Nebengebühren (Unterklasse 56)	Dienstgeberbeiträge (Unterklasse 58)	Weitere Aufwendungen	Kontenklasse 5 ²⁾	
Beamtinnen und Beamte	k.A.	k.A.					
Vertragsbedienstete	k.A.	k.A.					
Nicht zuordenbar	k.A.	k.A.					
Summe	k.A.	k.A.					

Beamtinnen und Beamte - Pensionistinnen und Pensionisten zum 31.12.2024			
	Köpfe ³⁾	Ø-Pensionshöhe / Mt. ⁴⁾	
Ruhegenussbezieherinnen und -bezieher	k.A.	0,0	
Hinterbliebene ⁵⁾	k.A.	0,0	
Neue Ruhegenussbezieherinnen und -bezieher im Bezugsjahr 2024			
	Köpfe ³⁾	Ø-Pensionsantrittsalter	Ø-Pensionshöhe / Mt. ⁴⁾
Alterspension ⁶⁾	k.A.	0,0	0,0
Dienstunfähigkeit ⁷⁾	k.A.	0,0	0,0
vorzeitige Pensionierung mit Abschlag ⁸⁾	k.A.	0,0	0,0
vorzeitige Pensionierung ohne Abschlag ⁹⁾	k.A.	0,0	0,0
Pensionierungen gesamt	k.A.	0,0	0,0
Gesamter Pensionsaufwand für das Bezugsjahr 2024	13.244,84		
<p>1) gemäß den Vorgaben in Artikel 14 Abs. 2 lit. c ÖStP 2012 2) Personalrückstellungen und Sachbezüge sind in diese Anlage nicht aufzunehmen 3) Aus Datenschutzgründen wird dieses Feld erst ab 6 betroffenen Personen ausgewiesen 4) Durchschnittspension im Dezember laut Personalstatistik-Festlegungen ohne Sonderzahlungen, ohne Pflegegeld und ohne sonstige Transferleistungen; brutto 5) Witwen-, Witwer-, Waisenversorgungsbezüge und vergleichbare Leistungen 6) Ruhebezüge aufgrund eines Übertritts in den Ruhestand oder einer vergleichbaren Regelung iSd § 13 BDG 1979 7) Ruhebezüge aufgrund einer Ruhestandsversetzung wegen dauernder Dienstunfähigkeit iSd § 14 BDG 1979 8) Ruhebezüge aufgrund einer vorzeitigen Ruhestandsversetzung mit Abschlag iSd §§ 15b, 15c oder 236d BDG 1979 9) Ruhebezüge aufgrund einer vorzeitigen Ruhestandsversetzung ohne Abschlag 10) Inkl. Musikschullehrerinnen und -lehrer sowie Elementarpädagoginnen und -pädagogen 11) Darunter sind Personalgestellungen bei Beteiligungen iSd § 23 VRV 2015 sowie sonstige Personalgestellungen, zB bei anderen Gebietskörperschaften und Körperschaften öffentlichen Rechts zu verstehen.</p>			

Dienstpostenplan

Dienstpostenplan															
Verwendungszweig (NÖ GBedG 2025)	Verwendung (NÖ GBedG 2025)	Bezeichnung des Dienstzweiges (GBDO/GVBG)	Dienstzweig Nr. / Tätigkeitsprofil (GBDO/GVBG) / (NÖ GBedG 2025)		Zahl der Dienstposten	Verwendungs- bzw. Entlohnungsgruppe (GBDO/GVBG) / (NÖ GBedG 2025)		Funktionsdienstposten					Hinweis		
								Zahl der Funktionsdienstposten	Art des Funktionsdienstpostens (§ 2 Abs. 3 lit. a - d GBDO) / (§ 6 Abs. 3 Z 1 - 4 NÖ GBedG 2025)		Bezeichnung	Funktionsgruppe		Personalzulage	
												(GBDO/GVBG)			(NÖ GBedG 2025)
Technischer Dienst	Fachdienst	Facharbeiter	2	/ 3.1.	1	5	/ T1	1	d	/ 4	itarbeiter mit hervorgehobener Ver	6	/ FE1	Personalzulage	
Technischer Dienst	Fachdienst	Facharbeiter	2	/ 3.1.	4	5	/ T1		/			/			
Assistenzdienst	Assistenzdienst	Angelernter Arbeiter	11	/ 2.1.	3	3	/ A2		/			/			
Elementar- und sozialpädagogischer Dienst	Fachdienst	Kindergartenhilfsdienst	12	/ 7.1.	15	3	/ P1		/			/		1 MA entlohnt nach Gruppe 4	
Hilfsdienst	Hilfsdienst	Hilfsdienst mit einschlägigen Vorkenntnissen (z.B. Bauhilfsarbeiter, Hilfskoch, Amtswart, Postbote, Portier, Telefonist)	15	/ 1.1.	3	2	/ A1		/			/			
Hilfsdienst	Hilfsdienst	Hilfsdienst	17	/ 1.1.		1	/ A1		/			/			
Verwaltungsdienst	Gehobener Dienst	Gehobener Verwaltungsdienst	56	/ 4.2.	1	6	/ V2	1	a	/ 1	Amtsleiter	8	/	ja	
Verwaltungsdienst	Fachdienst	Verwaltungsfachdienst	71	/ 4.1.	1	5	/ V1	1	d	/ 4	Kassenverwalter	6	/	Personalzulage	
Verwaltungsdienst	Fachdienst	Verwaltungsfachdienst	71	/ 4.1.	4	5	/ V1		/			/			
Assistenzdienst	Assistenzdienst	Angelernter Arbeiter	11	/ 2.1.	2	3	/ A2		/			/		2024: Entlohnung nach Gruppe 4 - ab 2025 Facharbeiter Gruppe 5	
Elementar- und sozialpädagogischer Dienst	Fachdienst	Erzieherfachdienst	60	/ 7.1.	1	5	/ P1		/			/			

Nachweis über Personalaufwand VRV2015

Gruppe	Abschnitt	Ansatz	Vertragsbedienstete I 510000 - 510999	Vertragsbedienstete II 511000 - 511999	Arbeiter nicht ganzjährig beschäftigt 523000 - 523999	Nebengebühren und Geldaushilfen 560000 - 569999	DGB für Finanzamt (FLAB) 580000 - 580999	Leistungen aus der Selbstträgerschaft 582000 - 582999	Pension und sonstige Ruhebezüge 760000 - 760999	Gesamtsumme	
0	00	000000	Gewähler Gemeindeorgane						13.244,84	13.244,84	
	01	010000	Zentralamt	103.617,64	12.266,03		4.185,75	23.766,81		143.836,23	
	02	024000	Wahlamt				537,88	2.856,20		3.394,08	
			Summe Gruppe 0	103.617,64	12.266,03		4.723,63	26.623,01	13.244,84	160.475,15	
2	21	211000	Volksschulen	13.049,88	68.215,50		2.060,24	2.527,14	16.764,28	102.617,04	
		212000	Mittelschulen			4.137,88		153,11	751,06	5.042,05	
	24	240000	Kindergärten	10.306,97	298.305,42	19.788,98	220,20	12.057,09	77.829,35	418.508,01	
			Summe Gruppe 2	23.356,85	366.520,92	23.926,86	2.280,44	14.737,34	95.344,69	526.167,10	
4	43	439000	Sonstige Einrichtungen und Maßnahmen	6.533,23	12.255,14	886,58	515,06	740,78	4.270,58	25.201,37	
			Summe Gruppe 4	6.533,23	12.255,14	886,58	515,06	740,78	4.270,58	25.201,37	
5	51	510000	Medizinische Bereichsversorgung				769,84			769,84	
			Summe Gruppe 5				769,84			769,84	
6	61	612000	Gemeindestraßen	17.577,80	182.463,97			7.371,43	41.741,49	249.154,69	
			Summe Gruppe 6	17.577,80	182.463,97			7.371,43	41.741,49	249.154,69	
8	81	817000	Friedhöfe (einschließlich Einsegnungshallen und Krematorien)	12.972,27	24.738,68			1.376,36	8.206,40	47.293,71	
	85	850000	Betriebe der Wasserversorgung	14.383,74	18.732,03			1.211,66	7.029,87	41.357,30	
		851000	Betriebe der Abwasserbeseitigung	36.468,22	59.941,53			3.551,52	19.279,60	119.240,87	
		852000	Betriebe der Müllbeseitigung	11.230,40	3.744,69			541,68	3.266,43	18.783,20	
			Summe Gruppe 8	75.054,63	107.156,93			6.681,22	37.782,30	226.675,08	
9	90	900000	Gesonderte Verwaltung	80.438,40				2.923,54	16.905,23	100.267,17	
			Summe Gruppe 9	80.438,40				2.923,54	16.905,23	100.267,17	
			Summe gesamt	306.578,55	680.662,99	24.813,44	3.565,34	37.177,94	222.667,30	13.244,84	1.288.710,40

Nachweis Vermögen mit abgeänderter Nutzungsdauer

Konto	Bezeichnung	Nutzungsdauer lt. VRV	Abweichende Nutzungsdauer	Begründung
4/0440001/02633	ELAK 2017	0,0	5,0	lt. Amtsleiter
4/0440001/02938	EaseUs Backup Center	0,0	5,0	lt. Amtsleiter
4/0440001/02940	Hyper-V Backup SMA Renewal	0,0	5,0	lt. Amtsleiter
4/0440001/02941	Geo Office Express	0,0	5,0	lt. Amtsleiter
4/0440001/02942	Microsoft Lizenzen	0,0	5,0	lt. Amtsleiter
4/0440001/02943	Virenschutz Lizenzen	0,0	5,0	lt. Amtsleiter
4/0440001/02944	MS Lizenzen	0,0	5,0	lt. Amtsleiter
4/0440001/02956	Appstore Lizenz Homepage	0,0	5,0	lt. Amtsleiter
4/0440001/03595	2021 Flächenwidmungsplan	0,0	10,0	lt. Amtsleiter
5/0440001/03543	Digitaler Leitungskataster BA11	0,0	20,0	lt. Amtsleiter
5/0440001/03544	Digitaler Leitungskataster BA13	0,0	20,0	lt. Amtsleiter
5/0440001/03545	Digitaler Leitungskataster BA11	0,0	20,0	lt. Amtsleiter
5/0440001/03546	Digitaler Leitungskataster BA13	0,0	20,0	lt. Amtsleiter

Querschnitt (Anlage 5b)

RQS-Pos.	Zuordnung MVAG bzw. VHH-Code	Bezeichnung	Anmerkungen	Gesamt-Haushalt	Haushalt ohne Quasi-KG	Quasi-KG ²
Mittelaufbringung (Erträge bzw. Einzahlungen und erhaltene Kapitaltransfers)						
10	3111	Einzahlungen aus eigenen Abgaben		587.393,43	587.393,43	0,00
11	2112	Erträge aus Ertragsanteilen		2.456.927,48	2.456.927,48	0,00
12	2113, 2114, 2115	Erträge aus Gebühren, Leistungen, Besitz und wirtschaftlicher Tätigkeit		1.787.987,21	281.436,11	1.506.551,10
13	2116	Erträge aus Veräußerungen und sonstige Erträge	ohne Gruppe (Konto) 806, 807, 899	135.985,89	135.901,89	84,00
14	2117	Nicht finanzierungswirksame operative Erträge	ohne Gruppe (Konto) 817, 819, 891	0,00	0,00	0,00
15	212x	Erträge aus Transfers	ohne Gruppe (Konto) 813	1.175.452,31	1.115.286,99	60.165,32
16	213x	Finanzerträge	ohne Gruppe (Konto) 818, 821, 825, 826	1.556,48	1.556,48	0,00
17	131x	Erhaltene Kapitaltransfers (VHH Zugang)		217.658,77	192.734,90	24.923,87
19	Summe 1 (Mittelaufbringung bereinigt)³			6.362.961,57	4.771.237,28	1.591.724,29
Mittelverwendung (Aufwendungen)						
20	2211, 2212, 2213	Finanzierungswirksamer Personalaufwand		1.278.294,18	1.098.912,81	179.381,37
21	2221 - 2225	Finanzierungswirksamer Sachaufwand	ohne Gruppe (Konto) 799	2.043.158,47	1.191.310,43	851.848,04
22	2226	Verluste aus dem Abgang von Anlagevermögen, Rückstellungen für ausstehende Rechnungen	nur Gruppe (Konto) 683, 688	3.752,00	3.752,00	0,00
23	223x	Transferaufwand	ohne Gruppe (Konto) 696, 761	1.713.223,25	1.427.740,17	285.483,08
24	224x	Finanzaufwand	ohne Gruppe (Konto) 652, 654, 682, 694, 697, 699	232.600,17	224.892,50	7.707,67
29	Summe 2 (Mittelverwendung bereinigt)³			5.271.028,07	3.946.607,91	1.324.420,16
Vermögensbildung (Sachanlagevermögen), inkl. Vorräte						
30	1010, 102x	Immaterielle Vermögenswerte und Sachanlagen (VHH Zugang) ⁴	ohne Gruppe (Konto) 090-098, 280	2.750.389,25	2.461.536,65	288.852,60
31	1010, 102x	Immaterielle Vermögenswerte und Sachanlagen (VHH Abgang) ⁴	ohne Gruppe (Konto) 090-098, 280; Abgang mit Minus erfassen	-5.723,00	-5.723,00	0,00
32	1141	Vorräte (Saldo) (VHH Zugang - Abgang)		0,00	0,00	0,00
39	Summe 3 (Vermögensbildung bereinigt)³			2.744.666,25	2.455.813,65	288.852,60
49	Saldo = Summe 1 - Summe 2 - Summe 3			-1.652.732,75	-1.631.184,28	-21.548,47

RQS-Pos.	Zuordnung MVAG bzw. VHH-Code	Bezeichnung	Anmerkungen	Gesamt-Haushalt	Haushalt ohne Quasi-KG	Quasi-KG ²
Überrechnung Quasi-Kapitalgesellschaften (Quasi-KG) gemäß ESVG						
50	2301, 2116	Entnahmen von Haushaltsrücklagen	nur Gruppe (Konto) 893, 894, 895, 899	n.a.	n.a.	0,00
51	2401, 2225	Zuweisungen an Haushaltsrücklagen	nur Gruppe (Konto) 793, 794, 795, 799	n.a.	n.a.	0,00
52	332x	Einzahlungen aus der Rückzahlung von Darlehen sowie gewährten Vorschüssen	ohne Gruppe (Konto) 280-282	n.a.	n.a.	0,00
53	342x	Auszahlungen aus der Gewährung von Darlehen sowie gewährten Vorschüssen	ohne Gruppe (Konto) 280-282	n.a.	n.a.	0,00
54	351x	Einzahlungen aus der Aufnahme von Finanzschulden		n.a.	n.a.	0,00
55	361x	Auszahlungen aus der Tilgung von Finanzschulden		n.a.	n.a.	-65.922,81
56	333x	Erhaltene Kapitaltransfers (Einzahlungen)		n.a.	n.a.	44.443,52
57	131x	Erhaltene Kapitaltransfers (VHH Zugang)		n.a.	n.a.	-24.923,87
59	Überrechnung Quasi-KG Summe aus Position 49 (Quasi-KG) und Position 50 bis 57 (Quasi-KG)			n.a.	n.a.	-67.951,63
60	Finanzierungssaldo („vorläufiges Maastricht-Ergebnis“) ¹ Summe aus Position 49 (Haushalt ohne Quasi-KG) und Position 59 (Quasi-KG)			n.a.	-1.699.135,91	n.a.
61	Erläuterungen der Gebietskörperschaft (optional)					

1) Der Finanzierungssaldo gemäß Pos. 60 kann vom Beitrag der Gemeinde zum Maastricht-Saldo abweichen. Entsprechend den Bestimmungen des Artikel 14 Abs. 2 lit. b Z. 1 iVm Artikel 15 Abs. 1 Österreichischer Stabilitätspakt sind die Daten der Gemeinden (außer Wien) zusammengefasst durch das Land an Statistik Austria zu melden, das ausgewiesene Einzelergebnis der Gemeinde hat nur bedingte Aussagekraft für das Gesamtergebnis der Haushaltskoordinierung.

2) Quasi-Kapitalgesellschaften außerhalb des Sektors Staat gemäß ESVG (Ansatz 85-86).

3) Mittelaufbringung und -verwendung sowie Vermögensbildung bereinigt näherungsweise im Sinne der Einnahmen und Ausgaben gemäß ESVG.

4) VHH Zugang/Abgang der Vermögensrechnung gemäß Anlage 6g - Anlagenspiegel

Erläuterung Abweichung gegenüber
Ergebnis- und Finanzierungsvoranschlag

Haushaltskonto	Bezeichnung	HH	Buchungen	- Voranschlag	- Übertragung	= Abweichung	Betrag Beschluss und Begründung
Mittelaufbringung	Abweichung über 1.000,00 und mehr als 20,00%						
010000	Zentralamt						
2/010000+816050	Vergütung zu Verwaltung (Darlehen Nr. 1 Amtshaus)	EHH	6.291,57	15.500,00	0,00	-9.208,43	
	Vergütung zu Verwaltung (Darlehen Nr. 1 Amtshaus)	FHH	6.291,57	15.500,00	0,00	-9.208,43	
2/010000+829000	Sonstige Einnahmen	EHH	0,00	2.000,00	0,00	-2.000,00	
	Sonstige Einnahmen	FHH	0,00	2.000,00	0,00	-2.000,00	
2/010000+829010	E-Tankstelle Umsatzvergütung	EHH	2.989,79	7.000,00	0,00	-4.010,21	
	E-Tankstelle Umsatzvergütung	FHH	3.034,56	7.000,00	0,00	-3.965,44	
2/010000+861100	Zinsenzuschuss	EHH	4.725,00	1.200,00	0,00	3.525,00	
	Zinsenzuschuss	FHH	4.725,00	1.200,00	0,00	3.525,00	
031000	Amt für Raumordnung und Raumplanung						
2/031000+861000	Transfers von Ländern, Landesfonds und Landeskammern	EHH	1.600,00	0,00	0,00	1.600,00	
	Transfers von Ländern, Landesfonds und Landeskammern	FHH	1.600,00	0,00	0,00	1.600,00	
131000	Bau- und Feuerpolizei						
2/131000+816000	Ersatz der Sachverständigenhonorare	EHH	4.526,44	8.000,00	0,00	-3.473,56	
	Ersatz der Sachverständigenhonorare	FHH	4.772,52	8.000,00	0,00	-3.227,48	
211000	Volksschulen						
2/211000+301000	Förderung Schul-u. Kindergartenfond	FHH	0,00	25.000,00	0,00	-25.000,00	

Haushaltskonto	Bezeichnung	HH	Buchungen	- Voranschlag	- Übertragung	= Abweichung	Betrag	Beschluss und Begründung
2/211000+810000	Mittagessen	EHH	7.796,50	16.000,00	0,00	-8.203,50		
	Mittagessen	FHH	8.158,60	16.000,00	0,00	-7.841,40		
2/211000+813000	Erträge aus der Auflösung von Investitionszuschüssen (Kapitaltransfers)	EHH	11.131,20	8.700,00	0,00	2.431,20		
2/211000+829000	Sonstige Einnahmen	EHH	24.967,42	0,00	0,00	24.967,42		
	Sonstige Einnahmen	FHH	24.967,42	0,00	0,00	24.967,42		
212000	Mittelschulen							
6/212000+300000	Förderung Bund	FHH	4.407,50	0,00	0,00	4.407,50		
2/212000+301000	Förderung Schul- u. Kindergartenfond	FHH	15.800,00	25.000,00	0,00	-9.200,00		
2/212000+813000	Erträge aus der Auflösung von Investitionszuschüssen (Kapitaltransfers)	EHH	18.647,33	15.400,00	0,00	3.247,33		
6/212000+899000	Entnahmen aus Verrechnungsrücklagen zwischen operativer Gebarung und Projekten	EHH	31.228,63	0,00	0,00	31.228,63		
240000	Kindergärten							
2/240000+301000	Förderung Schul- u. Kindergartenfond	FHH	31.700,00	25.000,00	0,00	6.700,00		
6/240000+301000	Förderung Land NÖ (Sockelbetrag)	FHH	0,00	157.000,00	0,00	-157.000,00		
6/240000+301010	Kapitaltransfers von Ländern, Landesfonds und Landeskammern	FHH	25.000,00	0,00	0,00	25.000,00		
6/240000+346000	Zugang Darlehen	FHH	1.082.700,00	895.700,00	0,00	187.000,00		
6/240000+347000	Investitionsdarlehen von Unternehmen (ohne Finanzunternehmen) und anderen	FHH	0,00	500.000,00	0,00	-500.000,00		

Haushaltskonto	Bezeichnung	HH	Buchungen	- Voranschlag	- Übertragung	= Abweichung	Betrag	Beschluss und Begründung
2/240000+810000	Beiträge Eltern	FHH	10.713,25	13.600,00	0,00	-2.886,75		
2/240000+810100	Mittagessen	EHH	7.192,97	17.600,00	0,00	-10.407,03		
	Mittagessen	FHH	7.550,74	17.600,00	0,00	-10.049,26		
2/240000+813000	Erträge aus der Auflösung von Investitionszuschüssen (Kapitaltransfers)	EHH	16.608,07	13.100,00	0,00	3.508,07		
2/240000+829000	Sonstige Einnahmen	EHH	4.190,26	0,00	0,00	4.190,26		
	Sonstige Einnahmen	FHH	4.190,26	0,00	0,00	4.190,26		
262000	Sportplätze							
6/262000+300010	Förderung Bund (Heizungstausch USC)	FHH	3.000,00	0,00	0,00	3.000,00		
6/262000+899000	Entnahmen aus Verrechnungsrücklagen zwischen operativer Gebarung und Projekten	EHH	29.111,76	0,00	0,00	29.111,76		
519000	Sonstige Einrichtungen und Maßnahmen							
2/519000+829000	Tut gut Gesundheitsvorsorge	EHH	5.782,20	2.600,00	0,00	3.182,20		
	Tut gut Gesundheitsvorsorge	FHH	5.782,20	2.600,00	0,00	3.182,20		
612000	Gemeindestraßen							
2/612000+816000	Kostenersatz Kosten Bauhof (u.a.Ko.Ersatz Wasserverband)	EHH	11.546,42	8.000,00	0,00	3.546,42		
	Kostenersatz Kosten Bauhof (u.a.Ko.Ersatz Wasserverband)	FHH	10.758,65	8.000,00	0,00	2.758,65		
612100	Gemeindestraßen							
6/612100+300000	Bundesförderung LED Beleuchtungstausch	FHH	3.948,00	0,00	0,00	3.948,00		

Haushaltskonto	Bezeichnung	HH	Buchungen	- Voranschlag	- Übertragung	= Abweichung	Betrag Beschluss und Begründung
6/612100+300010	Förderung Bund Radweg	FHH	0,00	70.000,00	0,00	-70.000,00	
6/612100+871010	BZ Energie Straßenbeleuchtung	EHH	3.800,00	0,00	0,00	3.800,00	
	BZ Energie Straßenbeleuchtung	FHH	3.800,00	0,00	0,00	3.800,00	
640000	Einrichtungen und Maßnahmen nach der Straßenverkehrsordnung						
2/640000+868000	Strafen Gemeindestraßen	EHH	6.489,00	2.500,00	0,00	3.989,00	
	Strafen Gemeindestraßen	FHH	6.489,00	2.500,00	0,00	3.989,00	
680000	Post- und Telekommunikationsdienste						
2/680000+828000	Rückersätze von Aufwendungen	EHH	30.769,16	0,00	0,00	30.769,16	
	Rückersätze von Aufwendungen	FHH	30.769,16	0,00	0,00	30.769,16	
710000	Land- und Forstwirtschaftlicher Weg ebau						
6/710000+301000	Beihilfe ST8 - Kapitaltransfers von Ländern, Landesfonds und Landeskammern	FHH	7.500,00	10.000,00	0,00	-2.500,00	
6/710000+307000	Jagdpacht - Kapitaltransfers von privaten Haushalten und privaten Organisationen ohne Erwerbszweck und andere	FHH	68.192,40	7.000,00	0,00	61.192,40	
2/710000+813000	Erträge aus der Auflösung von Investitionszuschüssen (Kapitaltransfers)	EHH	3.776,54	1.400,00	0,00	2.376,54	
6/710000+871000	BZ Güterwege	EHH	12.500,00	10.000,00	0,00	2.500,00	
	BZ Güterwege	FHH	12.500,00	10.000,00	0,00	2.500,00	
820000	Wirtschaftshöfe						
2/820000+300000	KPC Förderung Stromspeicher Bauhof	FHH	8.187,00	0,00	0,00	8.187,00	

Haushaltskonto	Bezeichnung	HH	Buchungen	- Voranschlag	- Übertragung	= Abweichung	Betrag Beschluss und Begründung
840000	Grundbesitz/Siedlungserweiterung						
2/840000+001000	Grundverkäufe	FHH	5.723,00	0,00	0,00	5.723,00	
2/840000+891000	Sonstige Wertaufholungen / Bestandsvermehrungen am kurzfristigen und langfristigen Vermögen	EHH	4.785,00	0,00	0,00	4.785,00	
850000	Betriebe der Wasserversorgung						
2/850000+300000	KPC Förderung Barwert (Transfer Bund)	FHH	1.925,50	0,00	0,00	1.925,50	
2/850000+307000	Anschlussabgaben	FHH	9.968,09	40.000,00	0,00	-30.031,91	
2/850000+816000	Kostenbeiträge (Kostenersätze) für sonstige Leistungen	FHH	2.000,00	0,00	0,00	2.000,00	
851000	Betriebe der Abwasserbeseitigung						
2/851000+300000	KPC Förderung Barwert (Transfer Bund)	FHH	17.215,38	0,00	0,00	17.215,38	
2/851000+307000	Anschlussabgaben	FHH	15.320,55	40.000,00	0,00	-24.679,45	
2/851000+861010	NÖLR, 2023 Gebührenbremse	EHH	40.071,00	0,00	0,00	40.071,00	
	NÖLR, 2023 Gebührenbremse	FHH	40.071,00	0,00	0,00	40.071,00	
852000	Betriebe der Müllbeseitigung						
2/852000+852100	Kostenersatz des Abfallverbandes	EHH	71.645,80	48.300,00	0,00	23.345,80	
	Kostenersatz des Abfallverbandes	FHH	58.343,50	48.300,00	0,00	10.043,50	
2/852000+852200	Müll Einnahmen 10 %	EHH	3.800,10	5.000,00	0,00	-1.199,90	
	Müll Einnahmen 10 %	FHH	3.845,38	5.000,00	0,00	-1.154,62	

Haushaltskonto	Bezeichnung	HH	Buchungen	- Voranschlag	- Übertragung	= Abweichung	Betrag Beschluss und Begründung
870000	Elektrizitätsversorgung						
2/870000+810000	ÖMAG (Konto frei - siehe Unterkonten)	EHH	0,00	13.000,00	0,00	-13.000,00	
	ÖMAG (Konto frei - siehe Unterkonten)	FHH	0,00	13.000,00	0,00	-13.000,00	
2/870000+810002	72913 ÖMAG Ökostromeinspeisung Gewerbestraße 1	EHH	3.320,50	0,00	0,00	3.320,50	
	72913 ÖMAG Ökostromeinspeisung Gewerbestraße 1	FHH	3.320,50	0,00	0,00	3.320,50	
2/870000+810100	EVN Stromeinlieferung	EHH	7.137,05	13.000,00	0,00	-5.862,95	
	EVN Stromeinlieferung	FHH	7.137,05	13.000,00	0,00	-5.862,95	
2/870000+810200	Energiegemeinschaft	EHH	7.509,39	13.000,00	0,00	-5.490,61	
	Energiegemeinschaft	FHH	7.509,39	13.000,00	0,00	-5.490,61	
2/870000+810300	40000820 Umsatzvergütung Stromtankstelle	EHH	2.769,67	0,00	0,00	2.769,67	
	40000820 Umsatzvergütung Stromtankstelle	FHH	2.769,67	0,00	0,00	2.769,67	
2/870000+810301	40010915 Umsatzvergütung Stromtankstellen	EHH	3.708,94	0,00	0,00	3.708,94	
	40010915 Umsatzvergütung Stromtankstellen	FHH	3.708,94	0,00	0,00	3.708,94	
6/870000+899000	Entnahmen aus Verrechnungsrücklagen zwischen operativer Gebarung und Projekten	EHH	64.834,60	0,00	0,00	64.834,60	
910000	Geldverkehr						
2/910000+823000	Zinsen Girokonto	EHH	1.556,48	0,00	0,00	1.556,48	
	Zinsen Girokonto	FHH	1.556,48	0,00	0,00	1.556,48	

Haushaltskonto	Bezeichnung	HH	Buchungen	- Voranschlag	- Übertragung	= Abweichung	Betrag Beschluss und Begründung
920000	Ausschließliche Gemeindeabgaben						
2/920000+833100	Kommunalsteuer (bis 2023)	EHH	6.101,75	0,00	0,00	6.101,75	
2/920000+850000	Aufschließungsabgaben	EHH	79.275,97	258.400,00	0,00	-179.124,03	
	Aufschließungsabgaben	FHH	64.135,73	258.400,00	0,00	-194.264,27	
2/920000+856000	Verw.Abgabe, GB-Auszüge, Totenbeschaugebühr	EHH	8.755,67	11.000,00	0,00	-2.244,33	
	Verw.Abgabe, GB-Auszüge, Totenbeschaugebühr	FHH	8.562,89	11.000,00	0,00	-2.437,11	
921000	Zwischen Ländern und Gemeinden geteilte Abgaben						
2/921000+851000	Interessentenbeitrag	EHH	0,00	9.000,00	0,00	-9.000,00	
	Interessentenbeitrag	FHH	0,00	9.000,00	0,00	-9.000,00	
2/921000+861000	Transfers von Ländern, Landesfonds und Landeskammern	EHH	12.636,83	10.000,00	0,00	2.636,83	
	Transfers von Ländern, Landesfonds und Landeskammern	FHH	12.636,83	10.000,00	0,00	2.636,83	
2/921000+861010	NÖLR Gebührenbremse 2024	EHH	0,00	35.000,00	0,00	-35.000,00	
	NÖLR Gebührenbremse 2024	FHH	0,00	35.000,00	0,00	-35.000,00	
925000	Ertragsanteile an gemeinschaftlichen Bundesabgaben						
2/925000+859400	Ertragsanteile ohne Spielbankabgabe	EHH	27.874,67	0,00	0,00	27.874,67	
	Ertragsanteile ohne Spielbankabgabe	FHH	27.874,67	0,00	0,00	27.874,67	

Haushaltskonto	Bezeichnung	HH	Buchungen	- Voranschlag	- Übertragung	= Abweichung	Betrag Beschluss und Begründung
941000	Sonstige Finanzaufweisungen nach dem FAG						
2/941000+860000	Transfers von Bund, Bundesfonds und Bundeskammern	EHH	234.451,11	0,00	0,00	234.451,11	
	Transfers von Bund, Bundesfonds und Bundeskammern	FHH	234.451,11	0,00	0,00	234.451,11	
946000	Zuschüsse nach landesgesetzlichen Bestimmungen						
2/946000+861000	Transfers von Ländern, Landesfonds und Landeskammern	EHH	21.636,30	0,00	0,00	21.636,30	
	Transfers von Ländern, Landesfonds und Landeskammern	FHH	21.636,30	0,00	0,00	21.636,30	
	Summe Mittelaufbringung Ergebnishaushalt		847.541,09	544.700,00	0,00	302.841,09	0,00
	Summe Mittelaufbringung Finanzierungshaushalt		1.946.249,79	2.314.400,00	0,00	-368.150,21	0,00
Mittelverwendung	Abweichung über 1.000,00 und mehr als 20,00%						
000000	Gewähler Gemeindeorgane						
1/000000-721100	PK-Beitrag Bgm. Bauer	EHH	1.525,88	4.900,00	0,00	-3.374,12	
	PK-Beitrag Bgm. Bauer	FHH	1.525,88	4.900,00	0,00	-3.374,12	
010000	Zentralamt						
1/010000-042000	Server u. Laptops	FHH	1.170,29	0,00	0,00	1.170,29	
1/010000-070000	Aktivierungsfähige Rechte (immaterielle Vermögenswerte)	FHH	1.818,00	0,00	0,00	1.818,00	
1/010000-600000	Strom (EVN Stromtankstelle u. Hauptplatz) u. Amtsgebäude	EHH	3.087,25	5.000,00	0,00	-1.912,75	
	Strom (EVN Stromtankstelle u. Hauptplatz) u. Amtsgebäude	FHH	3.087,25	5.000,00	0,00	-1.912,75	
1/010000-616000	Instandhaltung	EHH	6.019,78	9.000,00	0,00	-2.980,22	
	Instandhaltung	FHH	6.019,78	9.000,00	0,00	-2.980,22	

Haushaltskonto	Bezeichnung	HH	Buchungen	- Voranschlag	- Übertragung	= Abweichung	Betrag	Beschluss und Begründung
1/010000-630000	Portogebühren	EHH	21.797,42	17.000,00	0,00	4.797,42		
	Portogebühren	FHH	21.797,42	17.000,00	0,00	4.797,42		
1/010000-650000	Zinsen Darlehen	EHH	7.417,81	4.700,00	0,00	2.717,81		
	Zinsen Darlehen	FHH	7.417,81	4.700,00	0,00	2.717,81		
1/010000-700000	Betriebskosten Gedesag	EHH	23.940,69	17.400,00	0,00	6.540,69		
	Betriebskosten Gedesag	FHH	23.940,69	17.400,00	0,00	6.540,69		
1/010000-724000	Reisegebühren Bedienstete	EHH	827,37	2.000,00	0,00	-1.172,63		
1/010000-728000	Kosten Lohnverrechnung	EHH	8.804,39	6.500,00	0,00	2.304,39		
	Kosten Lohnverrechnung	FHH	8.804,39	6.500,00	0,00	2.304,39		
015000	Pressestelle, Amtsblatt und Öffentlichkeitsarbeit							
1/015000-457000	Gemeindezeitung u. Postwürfe	EHH	25.485,60	20.000,00	0,00	5.485,60		
	Gemeindezeitung u. Postwürfe	FHH	25.485,60	20.000,00	0,00	5.485,60		
019000	Repräsentationen							
1/019000-723000	Repräsentation	EHH	9.676,71	7.000,00	0,00	2.676,71		
	Repräsentation	FHH	9.676,71	7.000,00	0,00	2.676,71		
1/019000-723300	Verköstigungen	EHH	3.272,52	2.000,00	0,00	1.272,52		
	Verköstigungen	FHH	3.272,52	2.000,00	0,00	1.272,52		

Haushaltskonto	Bezeichnung	HH	Buchungen	- Voranschlag	- Übertragung	= Abweichung	Betrag Beschluss und Begründung
024000	Wahlamt						
1/024000-580000	Dienstgeberbeiträge zum Ausgleichsfonds für Familienbeihilfen	EHH	537,88	1.900,00	0,00	-1.362,12	
	Dienstgeberbeiträge zum Ausgleichsfonds für Familienbeihilfen	FHH	537,88	1.900,00	0,00	-1.362,12	
1/024000-582000	Sonstige Dienstgeberbeiträge zur sozialen Sicherheit	EHH	2.722,60	5.700,00	0,00	-2.977,40	
	Sonstige Dienstgeberbeiträge zur sozialen Sicherheit	FHH	2.722,60	5.700,00	0,00	-2.977,40	
031000	Amt für Raumordnung und Raumplanung						
1/031000-070000	Aktivierungsfähige Rechte (Flächenwidmungsplan)	FHH	5.724,00	10.000,00	0,00	-4.276,00	
061000	Sonstige Subventionen						
1/061000-757000	Heizkostenzuschuss	EHH	4.725,00	0,00	0,00	4.725,00	
	Heizkostenzuschuss	FHH	4.725,00	0,00	0,00	4.725,00	
1/061000-757010	Schulstartgeld	EHH	4.800,00	2.500,00	0,00	2.300,00	
	Schulstartgeld	FHH	4.745,00	2.500,00	0,00	2.245,00	
091000	Personalausbildung und Personalfortbildung						
1/091000-729000	Schulunge, Fortbildung, Seminare	EHH	7.151,40	3.000,00	0,00	4.151,40	
	Schulunge, Fortbildung, Seminare	FHH	7.151,40	3.000,00	0,00	4.151,40	
094000	Gemeinschaftspflege						
1/094000-723000	Gemeinschaftspflege	EHH	4.670,90	1.700,00	0,00	2.970,90	
	Gemeinschaftspflege	FHH	4.670,90	1.700,00	0,00	2.970,90	

Haushaltskonto	Bezeichnung	HH	Buchungen	- Voranschlag	- Übertragung	= Abweichung	Betrag Beschluss und Begründung
131000	Bau- und Feuerpolizei						
1/131000-640000	Sachverständigenhonorare	EHH	15.868,32	10.000,00	0,00	5.868,32	
	Sachverständigenhonorare	FHH	13.384,32	10.000,00	0,00	3.384,32	
164000	Förderung der Brandbekämpfung und Brandverhütung						
1/164000-453000	Feuerwehr Aufwandsvergütung 100,-- pro FF-Mann	EHH	18.032,47	10.000,00	0,00	8.032,47	
	Feuerwehr Aufwandsvergütung 100,-- pro FF-Mann	FHH	12.171,10	10.000,00	0,00	2.171,10	
1/164000-617010	FF Gösing Reparaturen und Instandhaltung	EHH	5.772,48	8.000,00	0,00	-2.227,52	
	FF Gösing Reparaturen und Instandhaltung	FHH	5.772,48	8.000,00	0,00	-2.227,52	
1/164000-617020	FF Fels Reparaturen und Instandhaltung	EHH	18.599,85	8.000,00	0,00	10.599,85	
	FF Fels Reparaturen und Instandhaltung	FHH	18.599,85	8.000,00	0,00	10.599,85	
211000	Volksschulen						
1/211000-042000	Amts-, Betriebs- u. Geschäftsausstattung	FHH	33.788,14	25.000,00	0,00	8.788,14	
1/211000-400000	Geringwertige Wirtschaftsgüter	EHH	3.183,20	1.500,00	0,00	1.683,20	
	Geringwertige Wirtschaftsgüter	FHH	3.183,20	1.500,00	0,00	1.683,20	
1/211000-430000	Mittagessen	EHH	7.603,80	16.000,00	0,00	-8.396,20	
	Mittagessen	FHH	7.603,80	16.000,00	0,00	-8.396,20	
1/211000-459000	Sonstige Verbrauchsgüter	EHH	12.768,68	7.000,00	0,00	5.768,68	
	Sonstige Verbrauchsgüter	FHH	12.768,68	7.000,00	0,00	5.768,68	

Haushaltskonto	Bezeichnung	HH	Buchungen	- Voranschlag	- Übertragung	= Abweichung	Betrag	Beschluss und Begründung
1/211000-510100	Personalkosten f. VS/Personal NMS	EHH	6.964,28	0,00	0,00	6.964,28		
	Personalkosten f. VS/Personal NMS	FHH	5.473,62	0,00	0,00	5.473,62		
1/211000-511100	Kosten VS Reinigung/Personal NMS	EHH	9.484,80	0,00	0,00	9.484,80		
	Kosten VS Reinigung/Personal NMS	FHH	8.146,84	0,00	0,00	8.146,84		
1/211000-600000	15601861 Strom Schulkomplex_Anteil VS	EHH	4.800,76	10.000,00	0,00	-5.199,24		
	15601861 Strom Schulkomplex_Anteil VS	FHH	4.800,76	10.000,00	0,00	-5.199,24		
1/211000-618000	Instandhaltung	EHH	18.093,06	15.000,00	0,00	3.093,06		
1/211000-711000	Gebühren für die Benützung von Gemeindeeinrichtungen und Anlagen gemäß FAG	EHH	4.679,92	2.700,00	0,00	1.979,92		
	Gebühren für die Benützung von Gemeindeeinrichtungen und Anlagen gemäß FAG	FHH	4.679,92	2.700,00	0,00	1.979,92		
212000	Mittelschulen							
1/212000-042000	Amts-, Betriebs- und Geschäftsausstattung	FHH	0,00	35.000,00	0,00	-35.000,00		
1/212000-451000	Pellets/Heizung	EHH	12.250,56	20.000,00	0,00	-7.749,44		
	Pellets/Heizung	FHH	12.250,56	20.000,00	0,00	-7.749,44		
1/212000-523000	Geldbezüge der nicht ganzjährig beschäftigten Arbeiterinnen und Arbeiter	EHH	4.137,88	0,00	0,00	4.137,88		
	Geldbezüge der nicht ganzjährig beschäftigten Arbeiterinnen und Arbeiter	FHH	4.137,88	0,00	0,00	4.137,88		
1/212000-600100	15601861 Strom Schulkomplex_Anteil Mehrzweckhalle	EHH	2.973,24	7.000,00	0,00	-4.026,76		
	15601861 Strom Schulkomplex_Anteil Mehrzweckhalle	FHH	2.973,24	7.000,00	0,00	-4.026,76		

Haushaltskonto	Bezeichnung	HH	Buchungen	- Voranschlag	- Übertragung	= Abweichung	Betrag Beschluss und Begründung
1/212000-711000	Gebühren für die Benützung von Gemeindeeinrichtungen und Anlagen gemäß FAG	EHH	12.808,22	8.100,00	0,00	4.708,22	
	Gebühren für die Benützung von Gemeindeeinrichtungen und Anlagen gemäß FAG	FHH	12.808,22	8.100,00	0,00	4.708,22	
214000	Polytechnische Schulen						
1/214000-720010	Polytechnische Schule Weiz	EHH	1.090,10	2.600,00	0,00	-1.509,90	
	Polytechnische Schule Weiz	FHH	1.090,10	2.600,00	0,00	-1.509,90	
240000	Kindergärten						
1/240000-042000	Möbel, Einrichtung	FHH	3.368,45	0,00	0,00	3.368,45	
5/240000-042000	Amts-, Betriebs- und Geschäftsausstattung	FHH	23.929,92	82.000,00	0,00	-58.070,08	
1/240000-400000	Geringwertige Wirtschaftsgüter	EHH	1.512,99	5.000,00	0,00	-3.487,01	
5/240000-400000	Geringwertige Wirtschaftsgüter (GWG)	EHH	14.256,95	0,00	0,00	14.256,95	
1/240000-400000	Geringwertige Wirtschaftsgüter	FHH	1.512,99	5.000,00	0,00	-3.487,01	
5/240000-400000	Geringwertige Wirtschaftsgüter (GWG)	FHH	14.256,95	0,00	0,00	14.256,95	
1/240000-430000	Mittagessen	EHH	6.956,55	15.600,00	0,00	-8.643,45	
	Mittagessen	FHH	6.956,55	15.600,00	0,00	-8.643,45	
1/240000-451000	Pellets	EHH	3.485,79	5.000,00	0,00	-1.514,21	
	Pellets	FHH	3.485,79	5.000,00	0,00	-1.514,21	
1/240000-454000	Reinigung	EHH	6.310,73	2.500,00	0,00	3.810,73	

Haushaltskonto	Bezeichnung	HH	Buchungen	- Voranschlag	- Übertragung	= Abweichung	Betrag	Beschluss und Begründung
1/240000-454000	Reinigung	FHH	6.045,48	2.500,00	0,00	3.545,48		
1/240000-459000	Sonstige Verbrauchsgüter, Bastelmaterial	EHH	16.451,38	7.000,00	0,00	9.451,38		
5/240000-459000	Sonstige Verbrauchsgüter	EHH	7.168,48	0,00	0,00	7.168,48		
1/240000-459000	Sonstige Verbrauchsgüter, Bastelmaterial	FHH	16.360,49	7.000,00	0,00	9.360,49		
5/240000-459000	Sonstige Verbrauchsgüter	FHH	7.168,48	0,00	0,00	7.168,48		
1/240000-510000	Bezüge Angestellte	EHH	10.306,97	22.600,00	0,00	-12.293,03		
	Bezüge Angestellte	FHH	10.306,97	22.600,00	0,00	-12.293,03		
1/240000-523000	Geldbezüge nicht ganzj. beschäftigter Mitarbeiter	EHH	19.788,98	0,00	0,00	19.788,98		
	Geldbezüge nicht ganzj. beschäftigter Mitarbeiter	FHH	19.788,98	0,00	0,00	19.788,98		
1/240000-591000	Dotierung von Rückstellungen für Abfertigungen	EHH	5.448,68	4.100,00	0,00	1.348,68		
1/240000-600000	Strom	EHH	4.339,99	2.500,00	0,00	1.839,99		
	Strom	FHH	4.339,99	2.500,00	0,00	1.839,99		
1/240000-600001	14072676 Strom Kindergarten	EHH	1.080,29	0,00	0,00	1.080,29		
	14072676 Strom Kindergarten	FHH	1.080,29	0,00	0,00	1.080,29		
1/240000-618000	Instandhaltung	EHH	10.681,95	5.000,00	0,00	5.681,95		
	Instandhaltung	FHH	10.681,95	5.000,00	0,00	5.681,95		
1/240000-650000	Zinsen Darlehen	EHH	71.281,03	102.700,00	0,00	-31.418,97		

Haushaltskonto	Bezeichnung	HH	Buchungen	- Voranschlag	- Übertragung	= Abweichung	Betrag Beschluss und Begründung
1/240000-650000	Zinsen Darlehen	FHH	71.281,03	102.700,00	0,00	-31.418,97	
1/240000-680000	Planmäßige Abschreibung	EHH	69.493,12	45.400,00	0,00	24.093,12	
1/240000-729000	Ausgaben für Essen	FHH	1.878,65	700,00	0,00	1.178,65	
262000	Sportplätze						
1/262000-020000	Wärmepumpe USC	FHH	5.602,40	0,00	0,00	5.602,40	
1/262000-613000	Instandhaltung Sportanlagen und Spielplätze	EHH	22.855,33	5.000,00	0,00	17.855,33	
	Instandhaltung Sportanlagen und Spielplätze	FHH	22.561,72	5.000,00	0,00	17.561,72	
269000	Sonstige Einrichtungen und Maßnahmen						
1/269000-757020	Förderung Tennisclub	EHH	4.000,00	2.000,00	0,00	2.000,00	
	Förderung Tennisclub	FHH	4.000,00	2.000,00	0,00	2.000,00	
282000	Studienbeihilfen						
1/282000-768000	NÖ Semesterticket	EHH	0,00	1.000,00	0,00	-1.000,00	
	NÖ Semesterticket	FHH	0,00	1.000,00	0,00	-1.000,00	
321000	Einrichtungen der Musikpflege						
1/321000-757000	Zuschuss an Musikvereine	EHH	0,00	5.000,00	0,00	-5.000,00	
	Zuschuss an Musikvereine	FHH	0,00	5.000,00	0,00	-5.000,00	
363000	Altstadterhaltung und Ortsbildpflege						
1/363000-729000	Grünflächenpflege	EHH	7.511,48	10.000,00	0,00	-2.488,52	

Haushaltskonto	Bezeichnung	HH	Buchungen	- Voranschlag	- Übertragung	= Abweichung	Betrag Beschluss und Begründung
1/363000-729000	Grünflächenpflege	FHH	7.268,36	10.000,00	0,00	-2.731,64	
369000	Sonstige Einrichtungen und Maßnahmen						
1/369000-729000	Brauchtumpflege	EHH	3.146,22	5.000,00	0,00	-1.853,78	
	Brauchtumpflege	FHH	3.146,22	5.000,00	0,00	-1.853,78	
381000	Maßnahmen der Kulturpflege						
1/381000-729000	Kulturpflege	EHH	10.851,28	1.600,00	0,00	9.251,28	
	Kulturpflege	FHH	10.851,28	1.600,00	0,00	9.251,28	
390000	Kirchliche Angelegenheiten						
1/390000-729000	Aufwendungen für Kirchen/Kapellen	EHH	16.617,18	10.500,00	0,00	6.117,18	
	Aufwendungen für Kirchen/Kapellen	FHH	16.617,18	10.500,00	0,00	6.117,18	
419000	Sonstige Einrichtungen und Maßnahmen						
1/419000-751000	Sozialhilfe-Wohnsitzgemeindebeitrag	EHH	3.312,12	0,00	0,00	3.312,12	
	Sozialhilfe-Wohnsitzgemeindebeitrag	FHH	3.312,12	0,00	0,00	3.312,12	
439000	Sonstige Einrichtungen und Maßnahmen						
1/439000-523000	Geldbezüge der nicht ganzjährig beschäftigten Arbeiterinnen und Arbeiter	EHH	886,58	5.000,00	0,00	-4.113,42	
	Geldbezüge der nicht ganzjährig beschäftigten Arbeiterinnen und Arbeiter	FHH	886,58	5.000,00	0,00	-4.113,42	
1/439000-768100	Kinderbetreuung (Land NÖ u.a.)	EHH	1.066,00	0,00	0,00	1.066,00	
	Kinderbetreuung (Land NÖ u.a.)	FHH	1.066,00	0,00	0,00	1.066,00	

Haushaltskonto	Bezeichnung	HH	Buchungen	- Voranschlag	- Übertragung	= Abweichung	Betrag Beschluss und Begründung
512000	Sonstige medizinische Beratung und Betreuung						
1/512000-455000	Rattenbekämpfung	EHH	2.626,55	20.000,00	0,00	-17.373,45	
	Rattenbekämpfung	FHH	2.626,55	20.000,00	0,00	-17.373,45	
1/512000-728000	Gesundheit	EHH	6.152,00	5.000,00	0,00	1.152,00	
	Gesundheit	FHH	6.152,00	5.000,00	0,00	1.152,00	
516000	Schulgesundheitsdienst						
1/516000-728000	Schulkinder-Untersuchung	EHH	3.489,64	1.500,00	0,00	1.989,64	
	Schulkinder-Untersuchung	FHH	3.489,64	1.500,00	0,00	1.989,64	
612000	Gemeindestraßen						
1/612000-005000	Verkehrstafeln/Spiegel/Schilder	FHH	5.510,67	8.000,00	0,00	-2.489,33	
1/612000-042000	Defibrillator	FHH	3.014,80	0,00	0,00	3.014,80	
1/612000-042010	Amts-, Betriebs- und Geschäftsausstattung	FHH	1.047,87	0,00	0,00	1.047,87	
1/612000-400000	Geringwertige Wirtschaftsgüter (GWG)	EHH	7.785,28	6.000,00	0,00	1.785,28	
	Geringwertige Wirtschaftsgüter (GWG)	FHH	7.785,28	6.000,00	0,00	1.785,28	
1/612000-523000	Geldbezüge der nicht ganzjährig beschäftigten Arbeiter	EHH	0,00	5.000,00	0,00	-5.000,00	
	Geldbezüge der nicht ganzjährig beschäftigten Arbeiter	FHH	0,00	5.000,00	0,00	-5.000,00	
1/612000-617101	Traktor John Deere TU 261FA	EHH	1.424,30	5.000,00	0,00	-3.575,70	
	Traktor John Deere TU 261FA	FHH	1.424,30	5.000,00	0,00	-3.575,70	

Haushaltskonto	Bezeichnung	HH	Buchungen	- Voranschlag	- Übertragung	= Abweichung	Betrag Beschluss und Begründung
1/612000-617200	Renault Kangoo TU-716DY	EHH	1.212,00	3.000,00	0,00	-1.788,00	
	Renault Kangoo TU-716DY	FHH	1.212,00	3.000,00	0,00	-1.788,00	
1/612000-617400	Arbeitskleidung und Schuhe	EHH	1.351,88	2.500,00	0,00	-1.148,12	
	Arbeitskleidung und Schuhe	FHH	1.351,88	2.500,00	0,00	-1.148,12	
1/612000-617700	Renault Pritsche TU 811EZ	EHH	5.546,00	2.000,00	0,00	3.546,00	
	Renault Pritsche TU 811EZ	FHH	5.546,00	2.000,00	0,00	3.546,00	
1/612000-620010	Kosten VOR	EHH	20.871,15	16.500,00	0,00	4.371,15	
	Kosten VOR	FHH	20.871,15	16.500,00	0,00	4.371,15	
1/612000-650000	Zinsen Darlehen	EHH	4.805,25	2.400,00	0,00	2.405,25	
	Zinsen Darlehen	FHH	4.805,25	2.400,00	0,00	2.405,25	
612100	Gemeindestraßen						
5/612100-002000	Anschlussfinanzierung Projekte 2023	FHH	180.280,21	350.000,00	0,00	-169.719,79	
5/612100-002001	Straßenbauprojekte 2024	FHH	23.076,86	245.000,00	0,00	-221.923,14	
5/612100-002030	Sanierung L113 beim Ortsgraben in Gösing	FHH	9.791,32	0,00	0,00	9.791,32	
5/612100-050000	LED Beleuchtungstausch	FHH	15.566,25	0,00	0,00	15.566,25	
5/612100-799000	Zuweisungen an Verrechnungsrücklagen zwischen operativer Gebarung und Projekten	EHH	96.063,23	0,00	0,00	96.063,23	

Haushaltskonto	Bezeichnung	HH	Buchungen	- Voranschlag	- Übertragung	= Abweichung	Betrag Beschluss und Begründung
639000	Sonstige Einrichtungen und Maßnahmen						
1/639000-006000	Wildbachverbauung/Hochwasserschutz	FHH	0,00	7.000,00	0,00	-7.000,00	
1/639000-618000	Instandhaltung von sonstigen Anlagen	EHH	0,00	3.000,00	0,00	-3.000,00	
	Instandhaltung von sonstigen Anlagen	FHH	0,00	3.000,00	0,00	-3.000,00	
680000	Post- und Telekommunikationsdienste						
1/680000-728000	Entgelte für sonstige Leistungen	EHH	32.170,02	0,00	0,00	32.170,02	
	Entgelte für sonstige Leistungen	FHH	32.170,02	0,00	0,00	32.170,02	
710000	Land- und Forstwirtschaftlicher Weg ebau						
5/710000-002000	Güterwegeerhaltung und -errichtung	FHH	49.081,38	27.000,00	0,00	22.081,38	
771000	Maßnahmen zur Förderung des Fremdenverkehrs						
1/771000-620000	ÖBB Klimaticket	EHH	1.729,60	0,00	0,00	1.729,60	
	ÖBB Klimaticket	FHH	1.729,60	0,00	0,00	1.729,60	
1/771000-728000	Internet Wartung Homepage	EHH	7.042,35	2.500,00	0,00	4.542,35	
	Internet Wartung Homepage	FHH	7.042,35	2.500,00	0,00	4.542,35	
816000	Öffentliche Beleuchtung und öffentliche Uhren						
1/816000-600000	Strom Straßenbeleuchtung	EHH	15.482,15	30.000,00	0,00	-14.517,85	
	Strom Straßenbeleuchtung	FHH	15.482,15	30.000,00	0,00	-14.517,85	
1/816000-600005	15601852 EVN Straßenbel. Unt. Marktstraße	EHH	1.175,00	0,00	0,00	1.175,00	

Haushaltskonto	Bezeichnung	HH	Buchungen	- Voranschlag	- Übertragung	= Abweichung	Betrag Beschluss und Begründung
1/816000-600005	15601852 EVN Straßenbel. Unt. Marktstraße	FHH	1.175,00	0,00	0,00	1.175,00	
1/816000-600012	17435854 EVN Ob. Marktstr. P295/2 Straßenbel.	EHH	1.090,00	0,00	0,00	1.090,00	
	17435854 EVN Ob. Marktstr. P295/2 Straßenbel.	FHH	1.090,00	0,00	0,00	1.090,00	
817000	Friedhöfe (einschließlich Einsegnungshallen und Krematorien)						
1/817000-600000	15601849 Strom Aufbahrungshalle	EHH	2.831,99	1.500,00	0,00	1.331,99	
	15601849 Strom Aufbahrungshalle	FHH	2.831,99	1.500,00	0,00	1.331,99	
1/817000-610000	Instandhaltung	EHH	3.663,28	7.000,00	0,00	-3.336,72	
	Instandhaltung	FHH	3.663,28	7.000,00	0,00	-3.336,72	
820000	Wirtschaftshöfe						
1/820000-030000	Werkzeuge und sonstige Erzeugungsmittel	FHH	0,00	1.000,00	0,00	-1.000,00	
831000	Freibäder						
1/831000-613100	Felser See Instandhaltung	EHH	4.844,14	8.000,00	0,00	-3.155,86	
	Felser See Instandhaltung	FHH	4.759,14	8.000,00	0,00	-3.240,86	
840000	Grundbesitz/Siedlungserweiterung						
1/840000-683000	Verluste aus dem Abgang von Sachanlagen und immateriellen Vermögenswerten	EHH	3.752,00	0,00	0,00	3.752,00	
842000	Waldbesitz (soweit nicht bei 866)						
1/842000-420000	Jungbäume	EHH	13.643,69	5.000,00	0,00	8.643,69	
	Jungbäume	FHH	13.643,69	5.000,00	0,00	8.643,69	

Haushaltskonto	Bezeichnung	HH	Buchungen	- Voranschlag	- Übertragung	= Abweichung	Betrag Beschluss und Begründung
850000	Betriebe der Wasserversorgung						
1/850000-004000	Wasser- und Abwasserbauten und -anlagen	FHH	28.192,31	0,00	0,00	28.192,31	
5/850000-004030	WVA Hausanschlüsse	FHH	186.056,39	40.000,00	0,00	146.056,39	
1/850000-612000	Instandhaltung WVA*	EHH	31.606,87	63.100,00	0,00	-31.493,13	
	Instandhaltung WVA*	FHH	31.606,87	63.100,00	0,00	-31.493,13	
1/850000-728000	Rohrbrüche	EHH	0,00	30.000,00	0,00	-30.000,00	
	Rohrbrüche	FHH	0,00	30.000,00	0,00	-30.000,00	
851000	Betriebe der Abwasserbeseitigung						
5/851000-004030	ABA Hausanschlüsse	FHH	74.603,90	40.000,00	0,00	34.603,90	
1/851000-346000	Tilgung Darlehen	FHH	62.241,21	51.500,00	0,00	10.741,21	
1/851000-600000	ABA Pumpwerke Strom	EHH	3.902,97	5.000,00	0,00	-1.097,03	
	ABA Pumpwerke Strom	FHH	3.902,97	5.000,00	0,00	-1.097,03	
1/851000-612000	Kanal Instandhaltung, Spülen*	EHH	27.922,91	159.000,00	0,00	-131.077,09	
	Kanal Instandhaltung, Spülen*	FHH	25.762,91	159.000,00	0,00	-133.237,09	
1/851000-711000	Gebühren für die Benützung von Gemeindeeinrichtungen und Anlagen gemäß FAG	EHH	0,00	7.000,00	0,00	-7.000,00	
	Gebühren für die Benützung von Gemeindeeinrichtungen und Anlagen gemäß FAG	FHH	0,00	7.000,00	0,00	-7.000,00	
1/851000-720200	Vergütung zu 010 (Darlehen Nr. 1 Amtshaus)	EHH	2.551,78	9.600,00	0,00	-7.048,22	

Haushaltskonto	Bezeichnung	HH	Buchungen	- Voranschlag	- Übertragung	= Abweichung	Betrag Beschluss und Begründung
1/851000-720200	Vergütung zu 010 (Darlehen Nr. 1 Amtshaus)	FHH	2.551,78	9.600,00	0,00	-7.048,22	
1/851000-722010	Rückersätze von Erträgen	EHH	40.024,60	0,00	0,00	40.024,60	
	Rückersätze von Erträgen	FHH	39.169,30	0,00	0,00	39.169,30	
852000	Betriebe der Müllbeseitigung						
1/852000-620100	Müllbeseitigung 20 %	EHH	2.627,27	1.200,00	0,00	1.427,27	
	Müllbeseitigung 20 %	FHH	2.627,27	1.200,00	0,00	1.427,27	
1/852000-720200	Vergütung zu 010 (Darlehen Nr. 1 Amtshaus)	EHH	2.053,19	3.400,00	0,00	-1.346,81	
	Vergütung zu 010 (Darlehen Nr. 1 Amtshaus)	FHH	2.053,19	3.400,00	0,00	-1.346,81	
1/852000-728000	Abfallbehandlungsgebühr Verband	EHH	305.809,51	244.800,00	0,00	61.009,51	
852100	Betriebe der Müllbeseitigung						
1/852100-728000	Abfallbehandlungsabgabe Verband	EHH	51.989,39	41.300,00	0,00	10.689,39	
853000	Betriebe für die Einrichtung und Verwaltung von Wohn- und Geschäftsgeb						
1/853000-600000	Strom	EHH	3.617,64	11.000,00	0,00	-7.382,36	
	Strom	FHH	3.617,64	11.000,00	0,00	-7.382,36	
1/853000-614100	Instandhaltung Mietwohnungen	EHH	0,00	3.000,00	0,00	-3.000,00	
	Instandhaltung Mietwohnungen	FHH	0,00	3.000,00	0,00	-3.000,00	
1/853000-711000	Gebühren für die Benützung von Gemeindeeinrichtungen und Anlagen gemäß FAG	EHH	5.910,37	3.600,00	0,00	2.310,37	

Haushaltskonto	Bezeichnung	HH	Buchungen	- Voranschlag	- Übertragung	= Abweichung	Betrag	Beschluss und Begründung
1/853000-711000	Gebühren für die Benützung von Gemeindeeinrichtungen und Anlagen gemäß FAG	FHH	5.910,37	3.600,00	0,00	2.310,37		
870000	Elektrizitätsversorgung							
1/870000-010000	Photovoltaikanlage KIGA Zubau	FHH	20.472,73	0,00	0,00	20.472,73		
5/870000-020000	Stromspeicher Bauhof	FHH	13.257,72	0,00	0,00	13.257,72		
1/870000-347000	Investitionsdarlehen von Unternehmen (ohne Finanzunternehmen) und anderen	FHH	7.674,90	6.000,00	0,00	1.674,90		
1/870000-600000	Energiebezüge (100 % Vst. Abzug)	EHH	3.402,73	400,00	0,00	3.002,73		
	Energiebezüge (100 % Vst. Abzug)	FHH	3.402,73	400,00	0,00	3.002,73		
1/870000-614000	Instandhaltung Photovoltaik u. Stromtankstellen	EHH	1.238,72	0,00	0,00	1.238,72		
	Instandhaltung Photovoltaik u. Stromtankstellen	FHH	1.238,72	0,00	0,00	1.238,72		
1/870000-650000	Zinsen für Finanzschulden in Euro	EHH	1.109,10	100,00	0,00	1.009,10		
	Zinsen für Finanzschulden in Euro	FHH	1.109,10	100,00	0,00	1.009,10		
1/870000-710000	Körperschaftssteuer	EHH	4.665,00	0,00	0,00	4.665,00		
	Körperschaftssteuer	FHH	4.665,00	0,00	0,00	4.665,00		
900000	Gesonderte Verwaltung							
1/900000-616000	Computer Instandhaltung u. Wartungsprogramme	EHH	42.024,18	25.000,00	0,00	17.024,18		
	Computer Instandhaltung u. Wartungsprogramme	FHH	42.024,18	25.000,00	0,00	17.024,18		

Haushaltskonto	Bezeichnung	HH	Buchungen	- Voranschlag	- Übertragung	= Abweichung	Betrag	Beschluss und Begründung
910000	Geldverkehr							
1/910000-650000	Zinsen Girokonto	EHH	6.724,99	5.000,00	0,00	1.724,99		
	Zinsen Girokonto	FHH	6.724,99	5.000,00	0,00	1.724,99		
920000	Ausschließliche Gemeindeabgaben							
1/920000-711000	Gebühren für die Benützung von Gemeindeeinrichtungen und Anlagen gemäß FAG	EHH	0,00	1.100,00	0,00	-1.100,00		
	Gebühren für die Benützung von Gemeindeeinrichtungen und Anlagen gemäß FAG	FHH	0,00	1.100,00	0,00	-1.100,00		
980000	Verrechnung zwischen operativer Gebarung und Projekten							
1/980000-799000	Zuweisungen an Verrechnungsrücklagen zwischen operativer Gebarung und Projekten	EHH	29.111,76	0,00	0,00	29.111,76		
990000	Überschüsse und Abgänge (soweit nicht zugeordnet)							
1/990000-795077	Zuweisung an allgemeine Haushaltsrücklagen	EHH	27.350,78	0,00	0,00	27.350,78		
	Summe Mittelverwendung Ergebnishaushalt		1.446.780,15	1.238.200,00	0,00	208.580,15	0,00	
	Summe Mittelverwendung Finanzierungshaushalt		1.580.767,46	1.813.800,00	0,00	-233.032,54	0,00	

Seite	Inhalt
3	Vorbericht
57	Nachweis der liquiden Mittel (Kassenbestand)
61	Ergebnishaushalt Gesamt 1. Ebene (Anlage 1a) - interne Vergütungen enthalten
65	Finanzierungshaushalt Gesamt 1. Ebene (Anlage 1b) - interne Vergütungen enthalten
69	Ergebnishaushalt Gesamt 1. und 2. Ebene (Anlage 1a) - interne Vergütungen enthalten
73	Finanzierungshaushalt Gesamt 1. und 2. Ebene (Anlage 1b) - interne Vergütungen enthalten
81	Ergebnishaushalt Bereichsbudget 1. und 2. Ebene (Anlage 1a)
103	Finanzierungshaushalt Bereichsbudget 1. und 2. Ebene (Anlage 1b)
145	Vermögenshaushalt (Anlage 1c)
151	Nettovermögensveränderungsrechnung (Anlage 1d)
155	Haushaltspotential (aufbauend auf der Ergebnisrechnung)
161	Ergebnis- und Finanzierungsrechnung Detailnachweis
233	Nachweis der Investitionstätigkeit
255	Nachweis der sonstigen Investitionen (nur VC 2)
259	Nachweis Kundenforderungen
267	Nachweis Lieferantenverbindlichkeiten
273	Nachweis über Transferzahlungen (Anlage 6a)
277	Nachweis über Haushaltsrücklagen und Zahlungsmittelreserven (Anlage 6b)
281	Einzelnachweis über Finanzschulden und Schuldendienst (Anlage 6c)
303	Nachweis über haushaltsinterne Vergütungen (Anlage 6f)
307	Anlagenspiegel nach Ansatz (Anlage 6g)
313	Liste der nicht bewerteten Kulturgüter (Anlage 6h)
317	Leasingspiegel (Anlage 6i)
321	Nachweis über unmittelbare Beteiligungen der Gebietskörperschaft (Anlage 6j)
325	Nachweis über mittelbare Beteiligungen der Gebietskörperschaft (Anlage 6k)
329	Nachweis über aktive Finanzinstrumente (Anlage 6m)
333	Einzelnachweis über aktive Finanzinstrumente (Anlage 6n)
337	Rückstellungsspiegel (Anlage 6q)
341	Haftungsnachweis (Anlage 6r)
345	Einzelnachweis über die nicht voranschlagswirksame Gebarung gemäß § 12 (Anlage 6t)
351	Liste der nicht bewerteten kofinanzierten Schutzbauten (Anlage 6u)
355	Personaldaten iSd ÖStp (Anlage 4)

Seite	Inhalt
361	Dienstpostenplan
365	Nachweis über Personalaufwand VRV2015
369	Nachweis Vermögen mit abgeänderter Nutzungsdauer
373	Querschnitt (Anlage 5b)
377	Erläuterung Abweichung gegenüber Ergebnis- und Finanzierungsvoranschlag