



Marktgemeinde Fels am Wagram

# Voranschlag 2024



Vorbericht







# **Marktgemeinde Fels am Wagram**

**3481 Fels am Wagram, Wiener Straße 15, Bezirk Tulln, NÖ**

**Tel.: (02738) 2381 Fax: 2381-22 homepage: [www.fels-wagram.gv.at](http://www.fels-wagram.gv.at)**

**E-Mail: [gemeinde@fels-wagram.gv.at](mailto:gemeinde@fels-wagram.gv.at)**

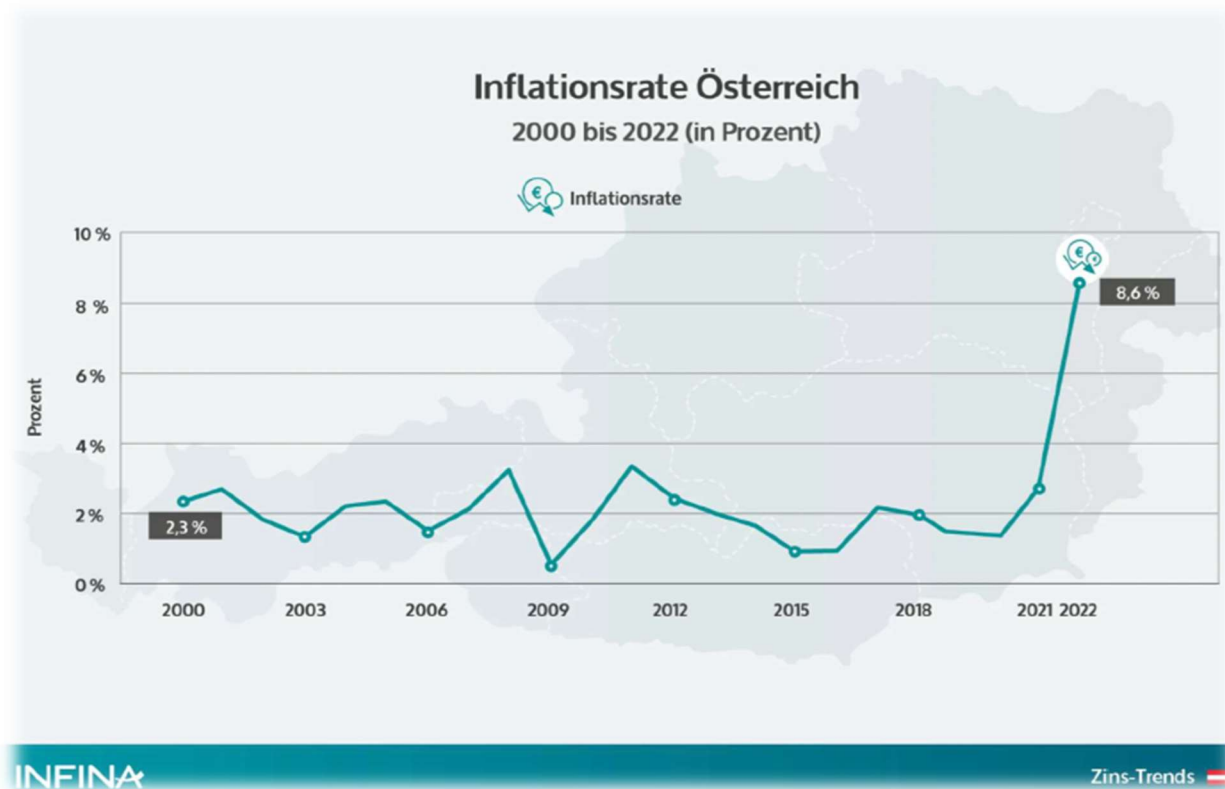
## **Vorbericht**

**zum**

## **Voranschlag 2024**

# Wirtschaftliche Rahmenbedingungen:

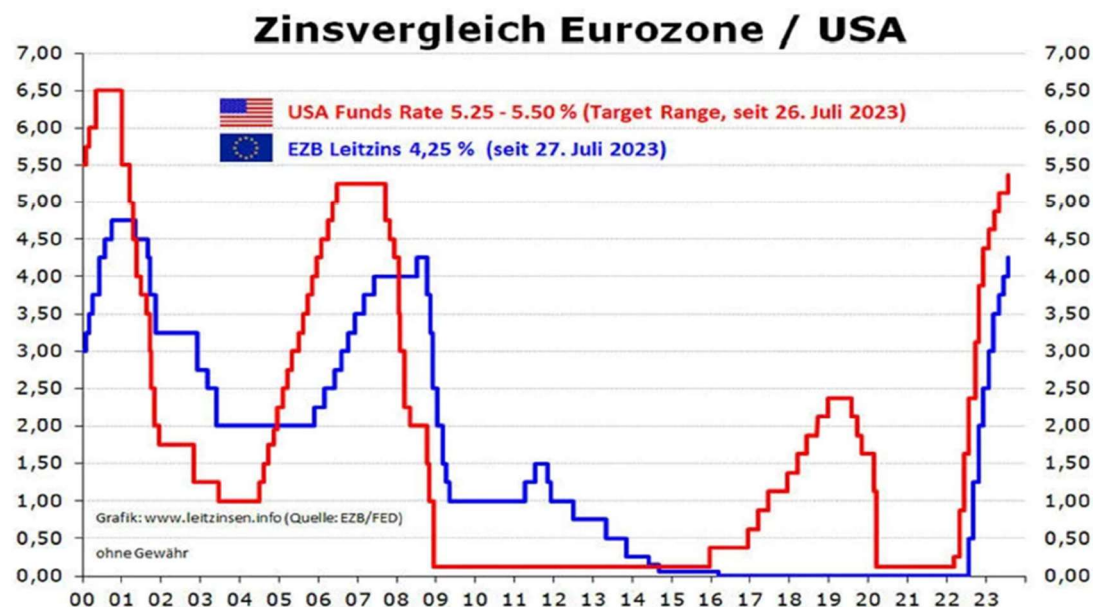
Die gesamtwirtschaftliche Situation hat sich im Jahr 2023 für alle Gemeinden Österreichs massiv verschlechtert. Ein wesentlicher Ausgangspunkt waren hierbei die wirtschaftlichen „Peitschenschlageffekte“ aufgrund der einschneidenden Krisen wie Corona und Ukraine-Krieg. In den letzten Jahren wechselten sich die Angebots- und Nachfragespitzen in einem extremen Ausmaß in einem sehr kurzen Zeitraum ab. Zudem wurden die Grundkosten für viele Produkte aufgrund der künstlichen Energieverknappung aufgrund des Ukraine-Krieges zusätzlich erhöht. Wie in den nachstehenden beiden Abbildungen ersichtlich hatte dies die Auswirkung, dass sich im Jahr 2023 die Inflation in einem in den letzten zwanzig Jahren nicht bekannten Ausmaß extrem erhöht hat:

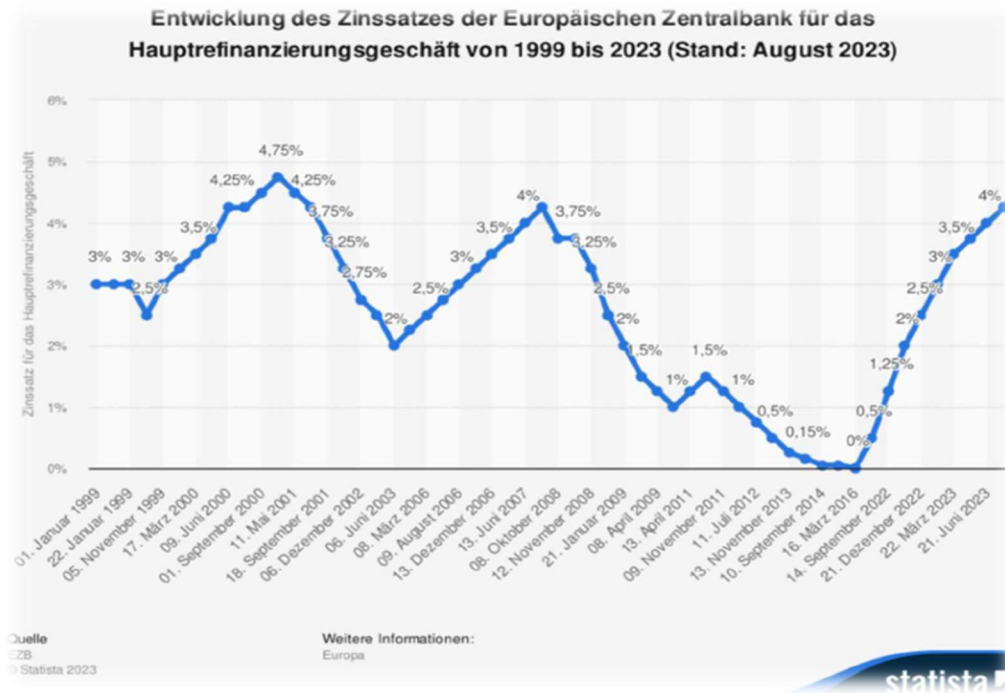




Diese hohe Inflation in einem Ausmaß, welche seit dem Jahr 2000 nicht bekannt war, führte zu zahlreichen Folgewirkungen, welche insbesondere auch alle österreichischen Gemeinden intensiv treffen. Diese Folgewirkungen sind in den nachstehenden Folien ersichtlich:

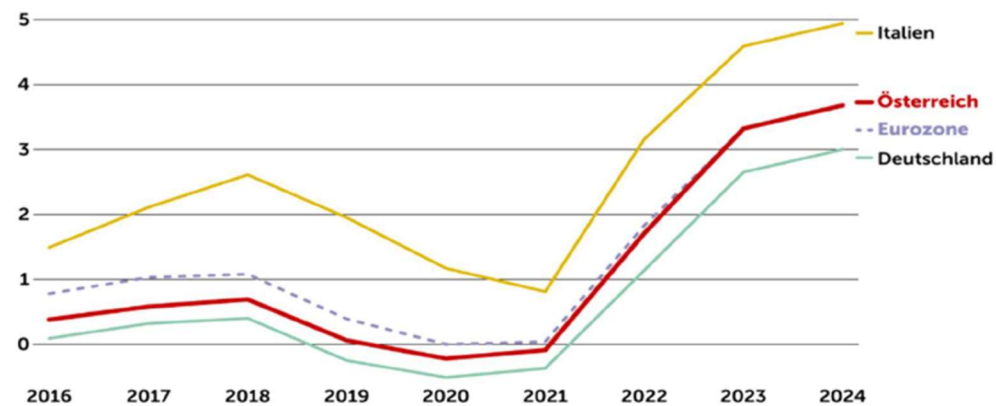
Seitens der EZB und der Fed wurde, um diese hohe Inflation wieder zu reduzieren der Leitzinssatz nach dem Wirtschaftslehrbuch massiv erhöht, um die Nachfrage zu reduzieren, wodurch die Preise nicht mehr so intensiv steigen bzw. sogar fallen sollen. Mittelfristig besteht der Lichtblick, sofern nicht weitere Krisen wie Kriege, etc. auftauchen, dass, sobald die EZB das Ziel einer Inflation von rund 2,0 % wieder wirtschaftlich bessere Rahmenbedingungen bestehen sollten. In den nachfolgenden drei Abbildungen ist der aktuelle Zinssprung sowie rückblickend der Zeitraum seit dem Jahr 2000 dargestellt. Ein Großteil seitens der Marktgemeinde Fels am Wagram zu tilgenden Darlehen sind variabel verzinst. Dies hatte einerseits den Vorteil, dass im Zeitraum 2010 bis 2022 gegenüber fixverzinsten Darlehen Einsparungen von weit über einer Million Euro möglich waren. Diese Beträge wurden in den letzten zehn Jahren in die örtliche Infrastruktur investiert. Andererseits hat dies den Nachteil, dass die hohen Zinsspitzen ebenfalls gedeckt bzw. überbrückt werden müssen. Soweit vorhersehbar wird auch bei den aktuellen Darlehensaufnahmen empfohlen einen variablen Zinssatz anzuwenden, da derzeit eine Hochzinsphase besteht und sobald die EZB das Ziel erreicht hat die Inflation zu reduzieren (derzeit im Euroraum bereits wieder bei 2,9 %), der Leitzinssatz sehr wahrscheinlich wieder reduziert wird. Durchschnittlich ist bei den sehr lange laufenden Darlehen einer Gemeinde der variable Zinssatz günstiger, wobei die Herausforderung besteht die Zinsspitzen zu überbrücken.



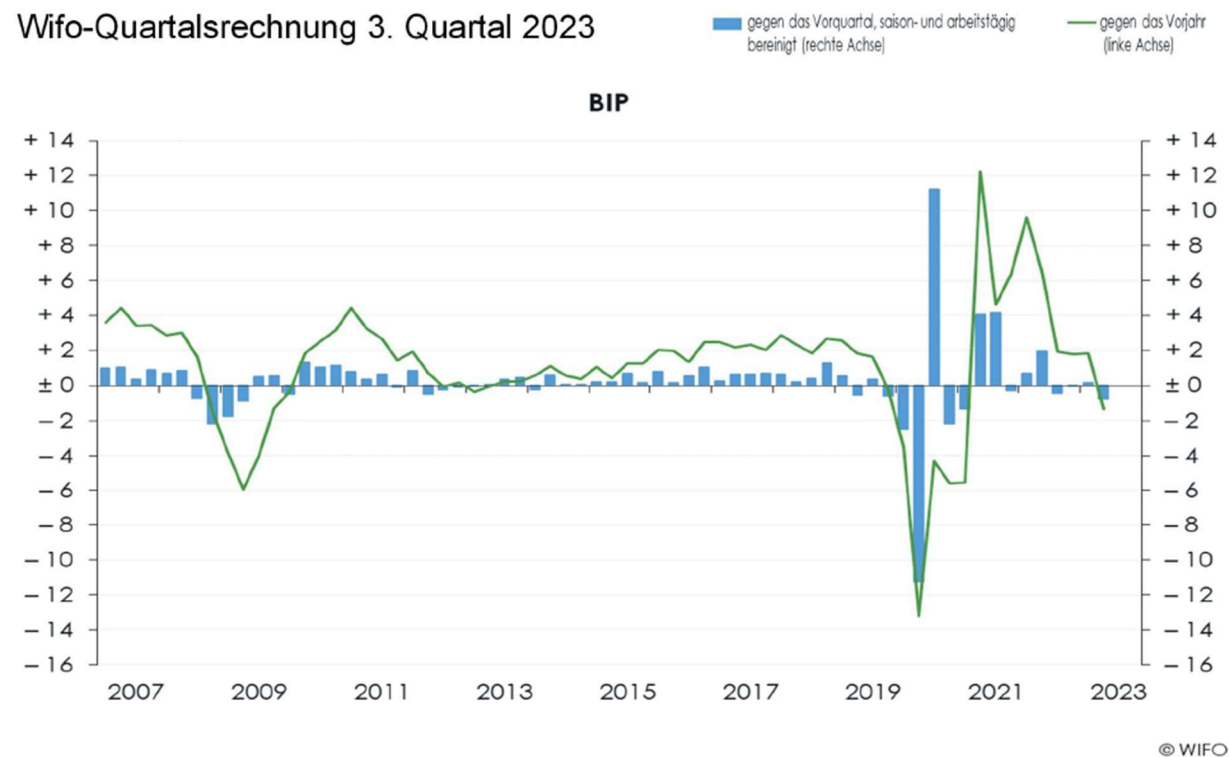


## Zinsen auf langfristige Staatsschulden

– in Prozent



Eine weitere Herausforderung aufgrund der wie oben beschrieben aus wirtschaftlicher Sicht negativen Rahmenbedingungen für alle Gemeinden Österreichs (sowie für Bund, Land und alle privaten Haushalte sowie Unternehmen) ist aufgrund der reduzierten Nachfragesituation, bei welcher z.B. der Bausektor für die Errichtung von Wohnbauten eingebrochen ist, dass wirtschaftliche Entwicklung gebremst bzw. reduziert wird, wodurch auch die Steuereinnahmen für den Staat Österreich und damit für alle Gemeinden in Form der Abgabenertragsanteile gebremst bzw. sogar reduziert werden. Für die Marktgemeinde Fels am Wagram gilt dies auch sinngleich, wobei diese Entwicklung aufgrund des hohen Bevölkerungswachstums in der Marktgemeinde Fels am Wagram etwas ausgeglichen bzw. gedämpft wird. Diese wirtschaftliche Entwicklung sowie die daraus im Jahr 2023 erfolgte Weiterentwicklung der Abgabenertragsanteile ist in den nächsten Folien dargestellt:

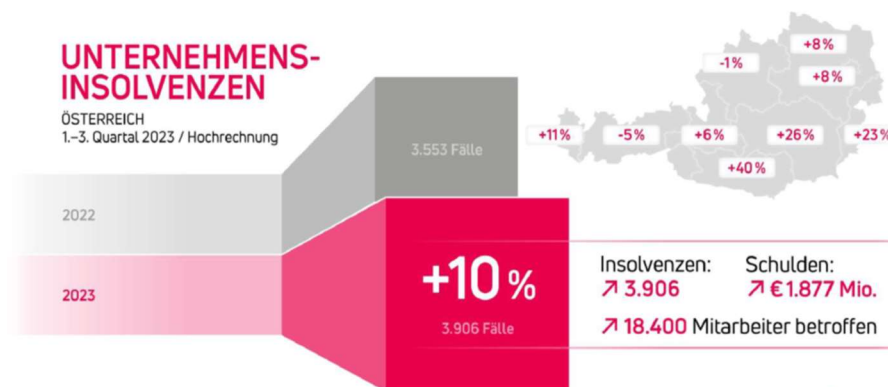


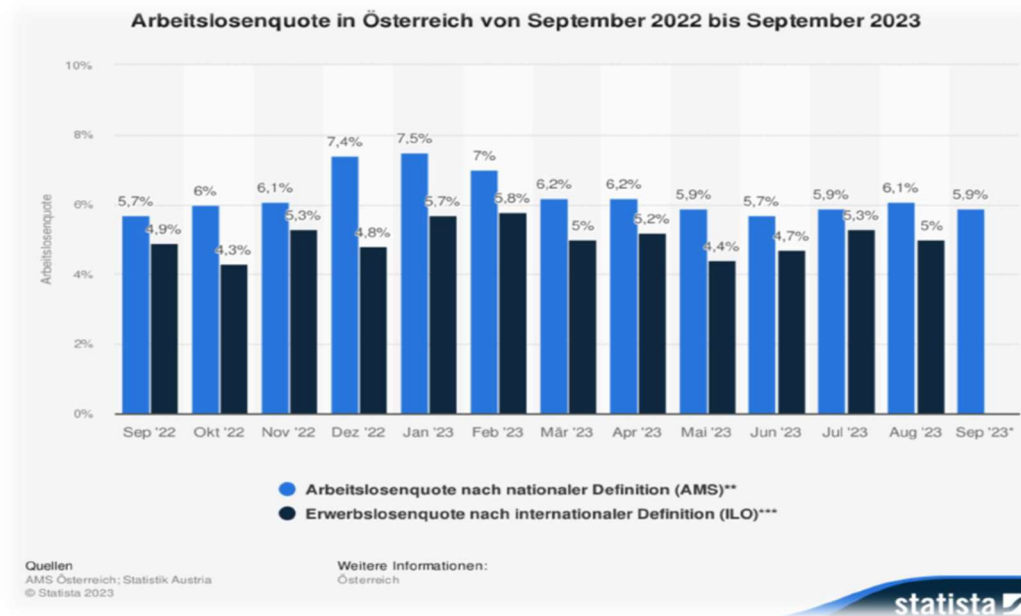
## WIFO/IHS-Konjunkturprognose

Oktober 2023				WIFO		IHS	
	'20	'21	'22	'23	'24	'23	'24
<b>Wirtschaftswachstum</b> BIP real zum Vorjahr in %	-6,6	4,2	4,8	-0,8	1,2	-0,4	0,9
<b>Budgetsaldo</b> in % des BIP, Maastricht-Definition	-8,0	-5,8	-3,5	-2,4	-1,6	-3,0	-1,9
<b>Inflation</b> zum Vorjahr in %	1,4	2,8	8,6	7,7	4,0	7,8	4,2
<b>Arbeitslose</b> nationale Berechnung, in %	9,9	8,0	6,3	6,5	6,6	6,5	6,8
<b>Treibhausgase</b> Ausstoß in % zum Vorjahr	-7,6	4,9	-6,1	-2,4	-0,6	keine Angabe	

## UNTERNEHMENS- INSOLVENZEN

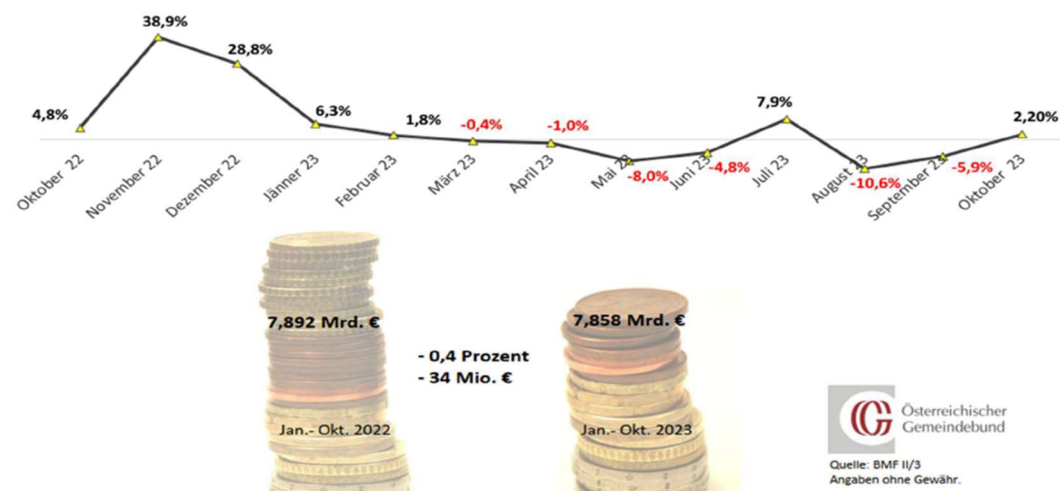
ÖSTERREICH  
1.-3. Quartal 2023 / Hochrechnung





## Ertragsanteile im Vergleich zwischen 2022 und 2023

Prozentuelle Veränderung im Vergleich zum jeweiligen Vorjahr (ohne Wien)





## Ertragsanteile

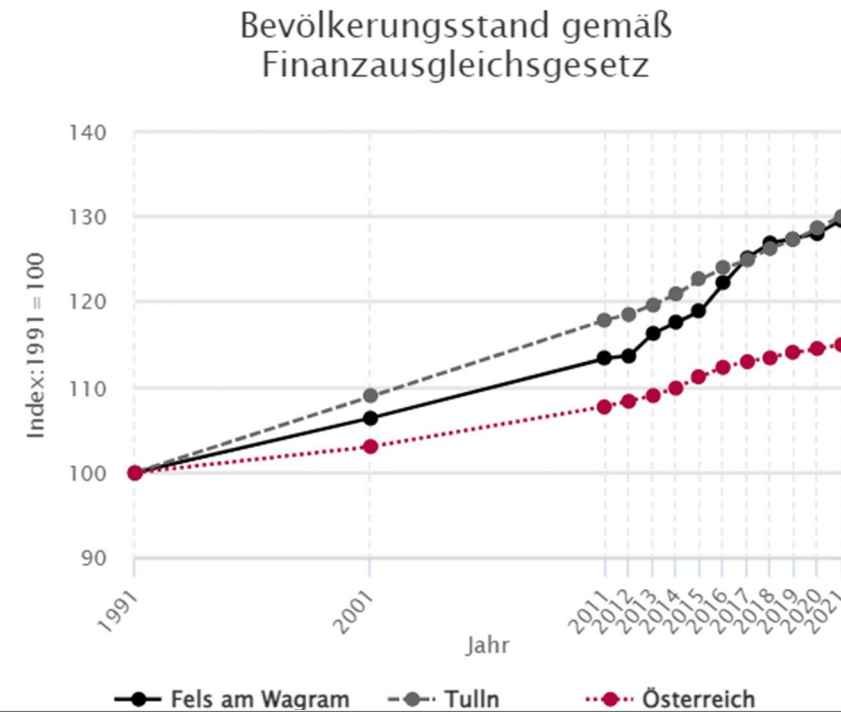
- Ertragsanteilevorschüsse für Niederösterreich im Vergleich:

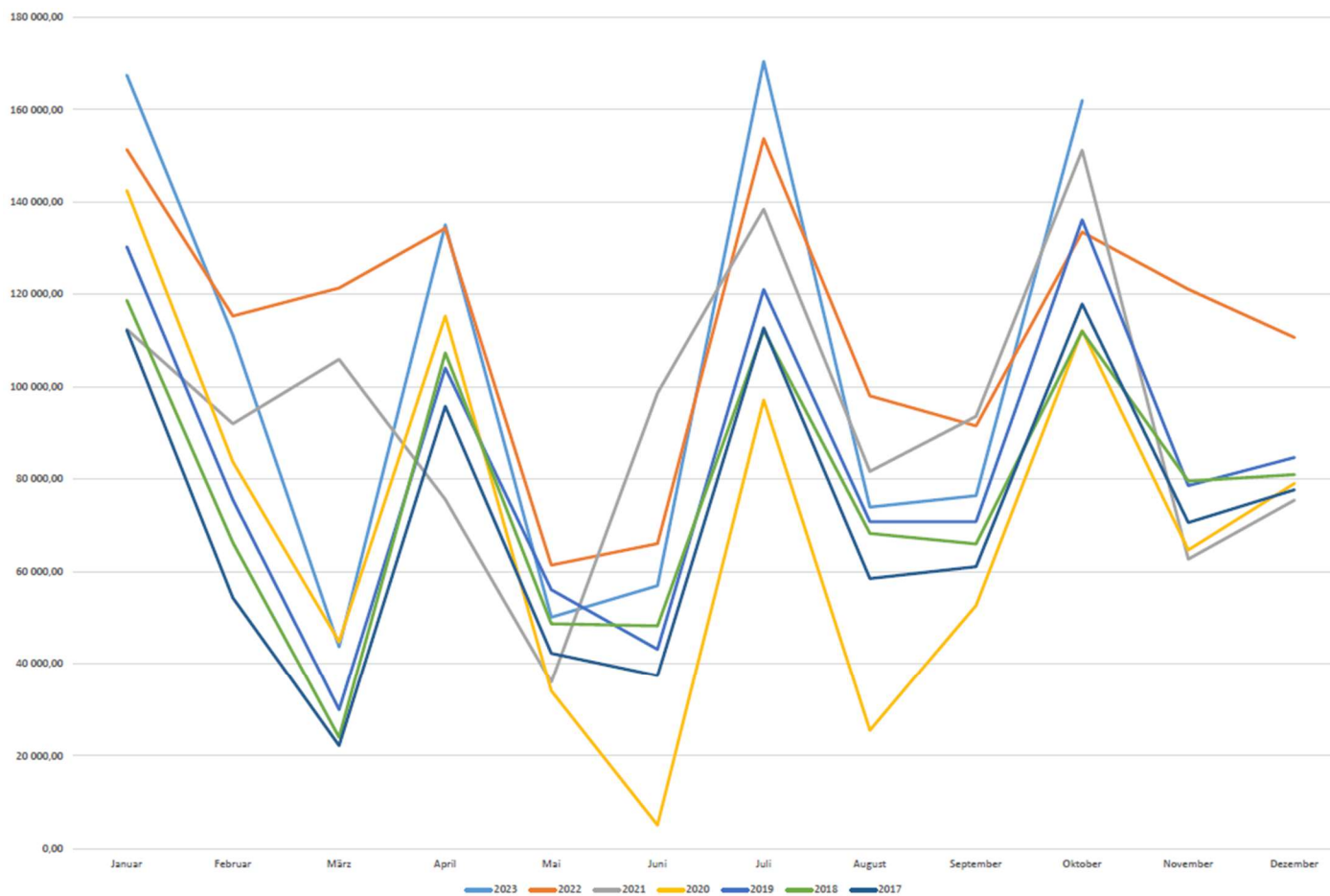
Jänner bis September 2015	€ 1.140.500.000,--
Jänner bis September 2016	€ 1.159.300.000,--
Jänner bis September 2017	€ 1.167.100.000,--
Jänner bis September 2018	€ 1.236.000.000,--
Jänner bis September 2019	€ 1.289.200.000,--
Jänner bis September 2020	€ 1.195.600.000,--
Jänner bis September 2021	€ 1.411.600.000,--
Jänner bis September 2022	€ 1.554.100.000,--
Jänner bis September 2023	€ 1.541.900.000,--

Die Steigerungen für die nächsten Jahre sollten nicht zu optimistisch angesetzt werden.

Für den MFP werden derzeit Steigerungen von jährlich rund 2 % empfohlen.

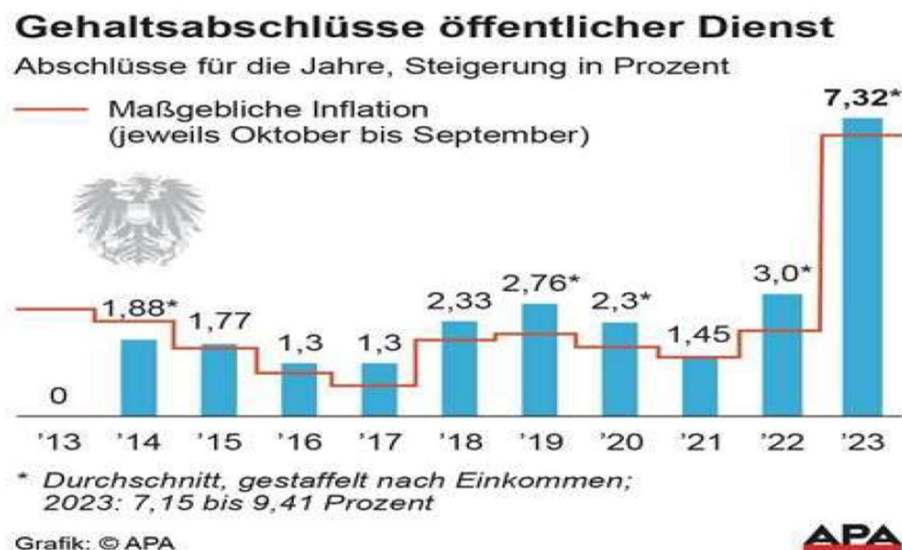
📍 Fels am Wagram (32106): 2 396 ✖





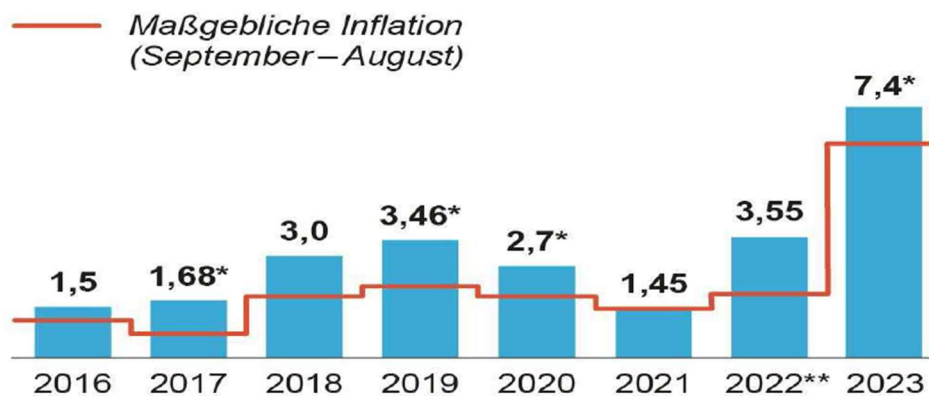
Monatliche Nettoertragsanteilsauszahlungen für die Marktgemeinde Fels am Wagram bis zum Oktober 2023

Die hohe Inflation hatte auch die Folgewirkung, dass die Lohnabschlüsse für die Branchen für das Jahr 2023 und dementsprechend voraussichtlich auch für das Jahr 2024 sehr hoch waren bzw. sein werden. Diese massiv erhöhten Kosten müssen ebenfalls von den Gemeinden getragen werden:



### Metaller-Abschlüsse seit 2016

KV-Abschlüsse für Jahr ..., Steigerung in Prozent

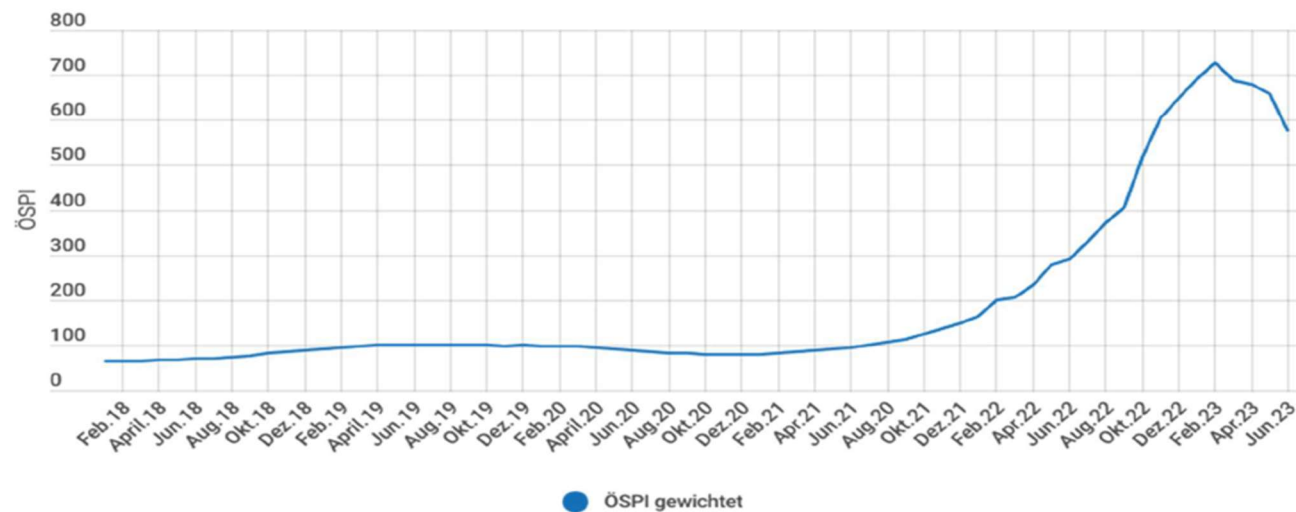


\* im Schnitt, gestaffelt nach Einkommen

\*\* Ist-Löhne: 3,55; KV-Löhne und -Gehälter: 3 Prozent

Eine Herausforderung für die österreichischen Gemeinden sind auch die massiv gestiegenen Energiekosten für Strom und Gas, wobei diese Auswirkungen in der Marktgemeinde Fels am Wagram aufgrund der rechtzeitig vor den aktuellen Krisen (Ukraine, Corona, etc.) getätigten Investitionen in den Energie- und Umweltbereich (z.B. Reduzierung des Gasverbrauches in den Gemeindegebäuden durch Heizungstäusche um 97 %, 100 % der Straßenbeleuchtung auf LED getauscht, 18 PV-Anlagen mit 5 Stromspeicher, etc.) sehr gedämpft wurden:

### Strompreisentwicklung in Österreich (ÖSPI)



Quelle: Austrian Energy Agency

durchblicker

Ein weiterer wesentlicher Planungsfaktor für die Gemeinden ist auch, dass ab dem Jahr 2024 die Ergebnisse des neuen Finanzausgleiches wirken werden. In der nachstehenden Folie sind die bedeutendsten Parameter daraus angeführt:

Für das Finanzjahr 2024 ist ein neuer Finanzausgleich maßgebend. Dieser hat folgende Auswirkungen auf die Gemeinden:

- **Zusätzliche Mittel** für Länder und Gemeinden von 2,4 Mrd Euro
- Ausschüttung eines rückzahlbaren **Vorschusses** in Höhe von **300 Mio** Euro im Jahr 2024, Rückzahlung zu je 100 Mio Euro in den Jahren 2025 bis 2027
- Aufstockung des Strukturfonds von **60 Mio Euro auf 120 Mio Euro**
- Schaffung eines **Zukunftsfonds**, dotiert mit **1.100 Mio** Euro. Mittel werden an die Länder überwiesen. Ausarbeitung quantifizierbarer Ziele für jedes Bundesland für die Bereiche Kinderbetreuung, Wohnen/Sanieren und Umwelt/Klima. Mittel können für Investitionen aber auch laufenden Betrieb verwendet werden
- Keine finanziellen Sanktionen im Zukunftsfonds (wenn Ziel nicht erreicht wird)
- **Wertanpassung des Zukunftsfonds** beginnend **ab 2025** mit der **Inflation** des jeweiligen Jahres anhand der WIFO Mittelfristprognose
- Mittel im **spitalsambulanten Bereich** und der **Pflegefonds** werden **ab 2025** mit der **Inflation** des jeweiligen Jahres anhand der WIFO Mittelfristprognose **plus 2 Prozentpunkte aufgestockt** (hat Auswirkungen auf Steigerungsraten bei Umlagen)

# Was bedeutet dies für die Marktgemeinde Fels am Wagram?

Die Marktgemeinde Fels am Wagram ist eine aus finanzieller Sicht leistungsstarke Gemeinde in einer wachsenden Region in Form des „Speckgürtels“ von Wien. Auch die aktuellen Herausforderungen werden daher gemeistert werden können. Aufgrund der aktuellen Rahmenbedingungen für alle Gemeinden und Privaten in Österreich ist es jedoch absehbar, dass zumindest im nächsten Jahr 2024 die Finanzierung der außerordentlichen bzw. investiven Projekte bedeutend herausfordernder werden wird.

**Es ist hierfür von entscheidender Bedeutung, dass im Jahr 2024 eine entsprechende Steuerung des Finanzhaushaltes erfolgt, bei welcher die Ausgabenseite gegenüber den Vorjahren gebremst und die Einnahmenseite erhöht wird.**

**Ausgabenseitig** ist im Voranschlag 2024 im „außerordentlichen“ investiven Bereich aufgrund der NÖ Kindergartenoffensive das Hauptprojekt in Form des Kindergartenzubaus mit zwei gewöhnlichen Gruppen und einer Kleinkinderbetreuungsgruppe samt Nebenräumen mit rund € 2,6 Millionen Baukosten fertigzustellen.

Ein zweiter wesentlicher Bereich werden im Jahr 2024 Investitionen in die Straßenbau-, Kanal-, Wasser- und Straßenbeleuchtungsleitungsinfrastruktur darstellen, da spätestens im zweiten Halbjahr der flächendeckende Glasfaserausbau der A1Telekom beginnen wird. In diesem Zuge soll auch die Tiefbauinfrastruktur der Gemeinde teilweise miterneuert werden, um einerseits die wirtschaftlichen Synergieeffekte ausschöpfen zu können, da bei einer gemeinsamen Ausschreibung mit der A1Telekom, Kabelplus, Netz Niederösterreich, etc. die Kosten massiv reduziert werden können, und um andererseits ein mehrmaliges Aufgraben eines Straßenzuges innerhalb eines kurzen Zeitraums durch unterschiedliche Einbautenträger zu vermeiden. Im Tiefbaubereich werden auch Reserven für etwaige Fehlbeträge aus dem Jahr 2023 vorgesehen.

Neben diesen beiden Investitionsbereichen „Kindergarten“ und „Tiefbau“ werden im Jahr Voranschlag 2024 der Marktgemeinde Fels am Wagram keine weiteren Großprojekte aufgrund der wirtschaftlichen Rahmenbedingungen für die österreichischen Gemeinden möglich sein.

**Einnahmenseitig** sind Gebührensätze, welche seit 13 Jahren bei einer gleichzeitigen Inflation von fast 50 %!!! nicht erhöht wurden, mit Wirkung ab 01.01.2024 entsprechend anzupassen. Dies betrifft beispielsweise insbesondere die Kanalbenützungsgebühr als eine der in absoluten Zahlen größten Einnahmen für eine Gemeinde.

# Vorhaben im Voranschlag 2024

Die zumindest zweiwöchige öffentliche Kundmachung bzw. öffentliche Auflage des Voranschlages 2024 wird im Zeitraum von spätestens 17.11.2023 bis 01.12.2023 erfolgen. Mit Auflagebeginn erfolgt die Übermittlung des Voranschlagsentwurfes an alle im Gemeinderat vertretenen Fraktionen per E-Mail bzw. steht dieser wie gewohnt auch auf der Gemeindehomepage zum Download bereitstehen. Der Voranschlag wird auch vom Prüfungsausschuss voraussichtlich am 24.11.2023 geprüft werden. Davor wurde dieser bereits in der Finanzausschusssitzung am 23.11.2023 vorbesprochen. Die Behandlung in der Sitzung des Gemeinderates erfolgt voraussichtlich am Dienstag, dem 05.12.2023, um 19:00 Uhr.

Aufgrund der aktuellen Rahmenbedingungen für alle Gemeinden und Privaten in Österreich ist es wie bereits zuvor erwähnt absehbar, dass zumindest in den nächsten beiden Jahren die Finanzierung der außerordentlichen bzw. investiven Projekte bedeutend herausfordernder werden wird.

Trotz der derzeit sehr herausfordernden wirtschaftlichen Rahmenbedingungen für alle Gemeinden Österreichs werden sich die „außerordentlichen“ investiven Kernprojekte des Voranschlages 2024 werden sich wie folgt darstellen:

Hochbaubereich:

- ➔ Fertigstellung und Finanzierung des Kindergartenzubauprojektes.

Tiefbaubereich:

- ➔ Oberflächengestaltung und Asphaltierung der Siedlungserweiterung Steinagrundweg in Fels. Die Ausschreibung erfolgt in der Form, dass optional eine Bezahlung der Rechnungen im Jahr 2025 möglich sein wird.



- ➔ Oberflächengestaltung und Asphaltierung des zweiten Bauabschnittes bei der Siedlungserweiterung Am Weinberg in Gösing. Die Finanzierung erfolgt über ein Raiffeisen-Leasing-Projekt.
- ➔ Laufende Straßenbaukleinsanierungen.
- ➔ Im Budget wird eine Anschlussfinanzierung bzw. Reserve im Straßenbaubereich für etwaige Projekte vorgesehen, welche im Jahr 2023 umgesetzt wurden.
- ➔ Investitionen in die Kanal-, Wasser- und Straßenbeleuchtungsleitungsinfrastruktur im Zuge des Glasfaser- und Stromnetzausbaues zur Ausschöpfung der wirtschaftlichen Synergieeffekte und um ein mehrmaliges Aufgraben zu vermeiden.

Daneben enthält der „laufende“ operative Haushalt wieder die umfangreichen Positionen analog zu den Vorjahren. Die Summe der Einnahmen im operativen Haushalt macht rund 6,1 Millionen Euro aus. Die Auszahlungen im operativen Bereich betragen rund 5,2 Millionen Euro.

Es sind im laufenden Haushalt keine Reduzierungen von Förderungen bzw. der laufenden jährlichen Investitionen in den Kindergarten, Schulen, etc. vorgesehen. Nur beispielhaft stellen sich diese Positionen wie folgt dar:

- Investitionen in die Feuerwehren
- Investitionen in den Kindergarten und die Schulen
- Investitionen in die Spielplätze
- Pflanzung von Bäumen und Sträuchern
- Schulbeiträge für Polytechnische Lehrgänge, Berufsschulen, Sonderschulen, etc.
- Beiträge für die zahlreichen Gemeindeverbände, bei welchen Gemeindekooperationen erfolgen (z.B. Abwasserverband, Wasserverband, Abfallverband, Musikschulverband, Standesamtsverband, etc.)
- Zahlreiche Förderungen für Privatpersonen wie beispielsweise die Ökoförderung, Schulstartgeld, Heizkostenzuschuss, etc.
- Zahlreiche Förderungen für Vereine wie beispielsweise in die Sportvereine, Musikvereine, Feuerwehren, Pfarren, etc.
- VOR-Schnupperticket zum Ausleihen



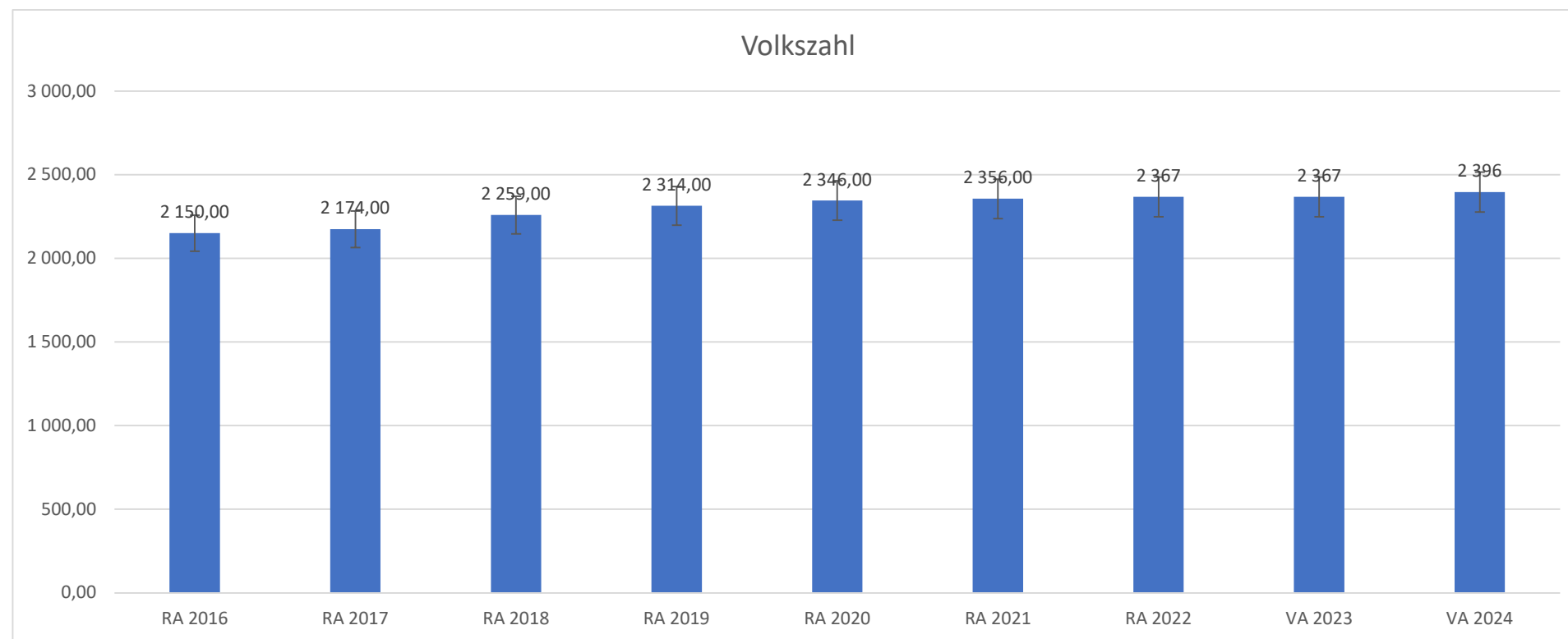
- Bezahlung der hohen Umlagen für den Krankenanstaltenbeitrag, Sozialhilfebeiträge, etc.
- Betrieb des Gemeindebauhofes zur Erhaltung der öffentlichen Infrastruktur
- Erhaltung und Investitionen in die Kanal- und Wasserinfrastruktur
- Beiträge an die Schutzwasserbauverbände Fels-Feuersbrunner Graben und Krampugraben
- Erhaltung der Güterwege
- Beiträge an die Tourismusverbände
- Energiekosten für den Schulkomplex, Straßenbeleuchtung, Schmutzwasser- und Wasserpumpwerke, etc.
- Betrieb der Freizeitanlage am Seepark Thürnthal
- Betrieb des Sammelzentrums
- Betrieb der Gemeindeverwaltung
- Durchführung von Wahlen
- Erstellung bzw. Überarbeitung von Flächenwidmungsplänen und Bebauungsplänen
- Zusätzliches Personal für die neuen Kindergartengruppen
- Betrieb der Friedhöfe
- und sehr vieles mehr (siehe Detailnachweis im Voranschlag 2024)

Aufgrund des Kindergartenzubauprojektes wird sich die Anzahl der MitarbeiterInnen (und damit der Personalkosten) der Gemeinde von derzeit 25 Personen auf über 30 erhöhen.

# Erläuterung der wesentlichen Kennzahlen des Voranschlages 2023

## Entwicklung der Volkszahl

gemäß § 10 Abs. 7 FAG 2017, BGBl. I Nr. 116/2016 in der Fassung BGBl. I Nr. 106/2018

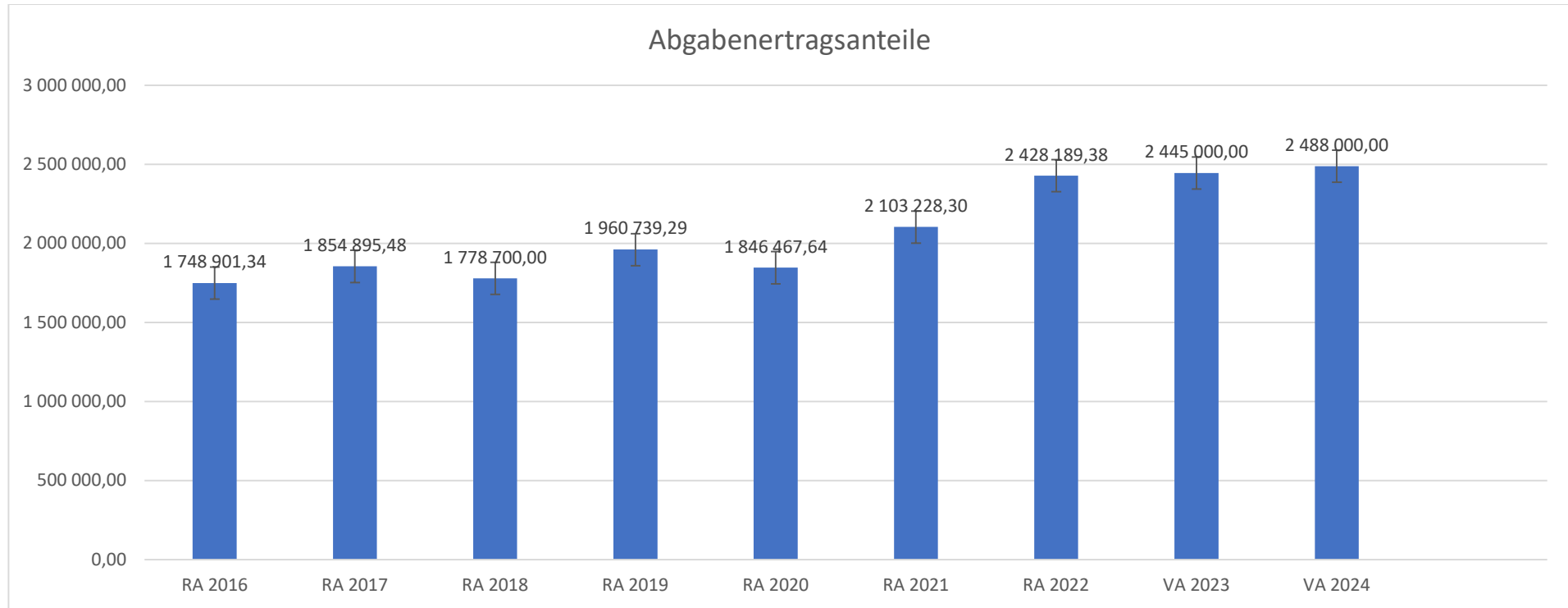


Die Gemeinde verzeichnet seit einigen Jahren einen beständigen Zuzug von Bürgern. Vor allem in den letzten fünf Jahren ist die Bevölkerung intensiv gewachsen.

Die Volkszahl gemäß § 10 Abs. 7 FAG 2017 wird jährlich von der Bundesanstalt Statistik Austria zum Stichtag 31. Oktober festgestellt und wirkt mit dem Beginn des übernächsten Kalenderjahres. Sie dient für die Berechnung der Abgabenertragsanteile und darf nicht automatisch mit der Volkszahl für die Berechnung der Gemeinderatsmandate verwechselt werden.

*Eine Erhöhung der Volkszahl (jährlich) ist ein wesentlicher Indikator für die Berechnung der Abgabenertragsanteile*

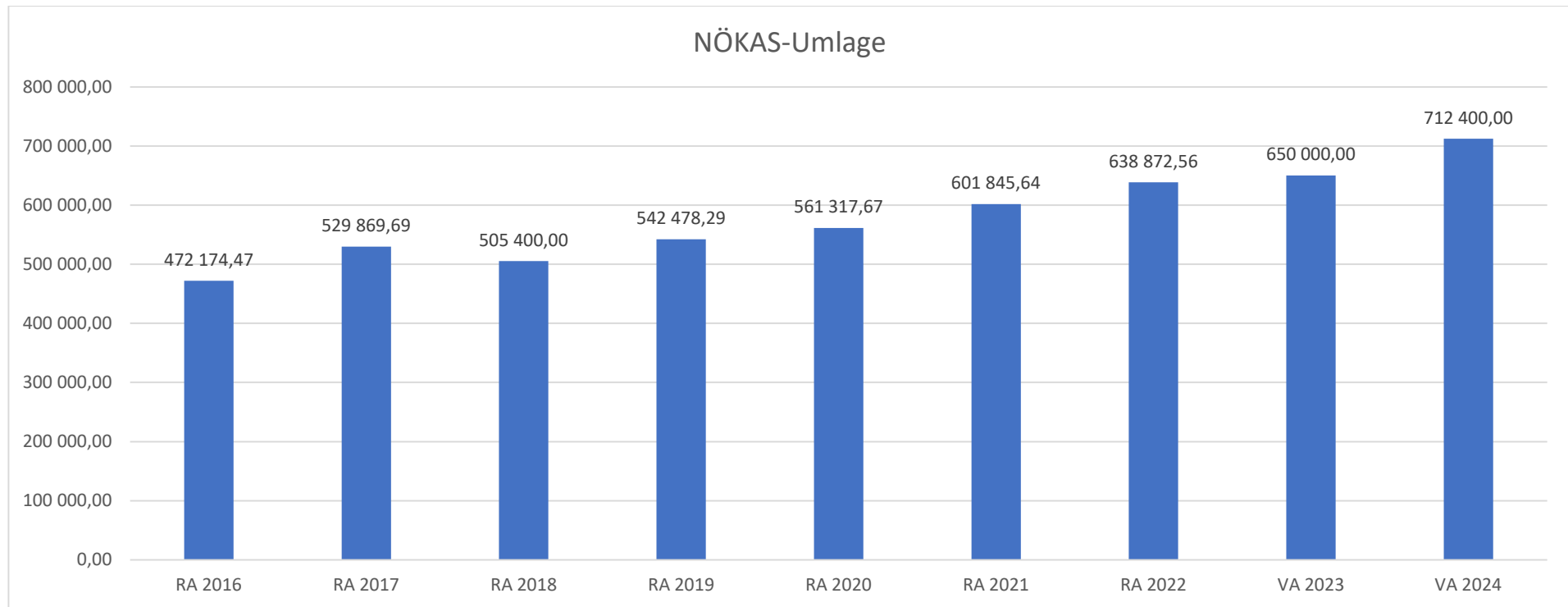
## Entwicklung der Abgabenertragsanteile



Das Steigen der Abgabenertragsanteile begründet sich aufgrund der Erhöhung der Volkszahl und einer allgemeinen Erhöhung der gemeinschaftlichen Bundesabgaben aufgrund vermehrter Steuereinnahmen, welche vom Geldwert her jedoch von der Inflation natürlich teilweise aufgebraucht werden. Die Gebietskörperschaften (Bund, Länder und Gemeinden) erhalten auf Basis des aktuellen Finanzausgleichs aus den gemeinschaftlichen Bundesabgaben (z.B. Umsatzsteuer, Körperschaftssteuer, Lohnsteuer, Versicherungssteuer, Mineralölsteuer, Normverbrauchsabgabe, Tabaksteuer udgl.) entsprechende Anteile. Im Bereich der Gemeinden spielen dabei die Volkszahl und der abgestufte Bevölkerungsschlüssel eine besondere Rolle. Die sogenannten „Abgabenertragsanteile“ bilden in den meisten Gemeinden die wichtigste Einnahmequelle. In der Praxis werden von den monatlichen Ertragsanteilsauszahlungen bereits NÖKAS, Sozialhilfeumlage, etc. abgezogen, wodurch die Nettoauszahlungen auf rund die Hälfte reduziert werden.

Aufgrund der aktuellen Wirtschaftskrise sind die Ertragsanteile (im Vergleich zu den Ausgaben) nur sehr schwach im Steigen.

## Entwicklung der NÖKAS-Umlage

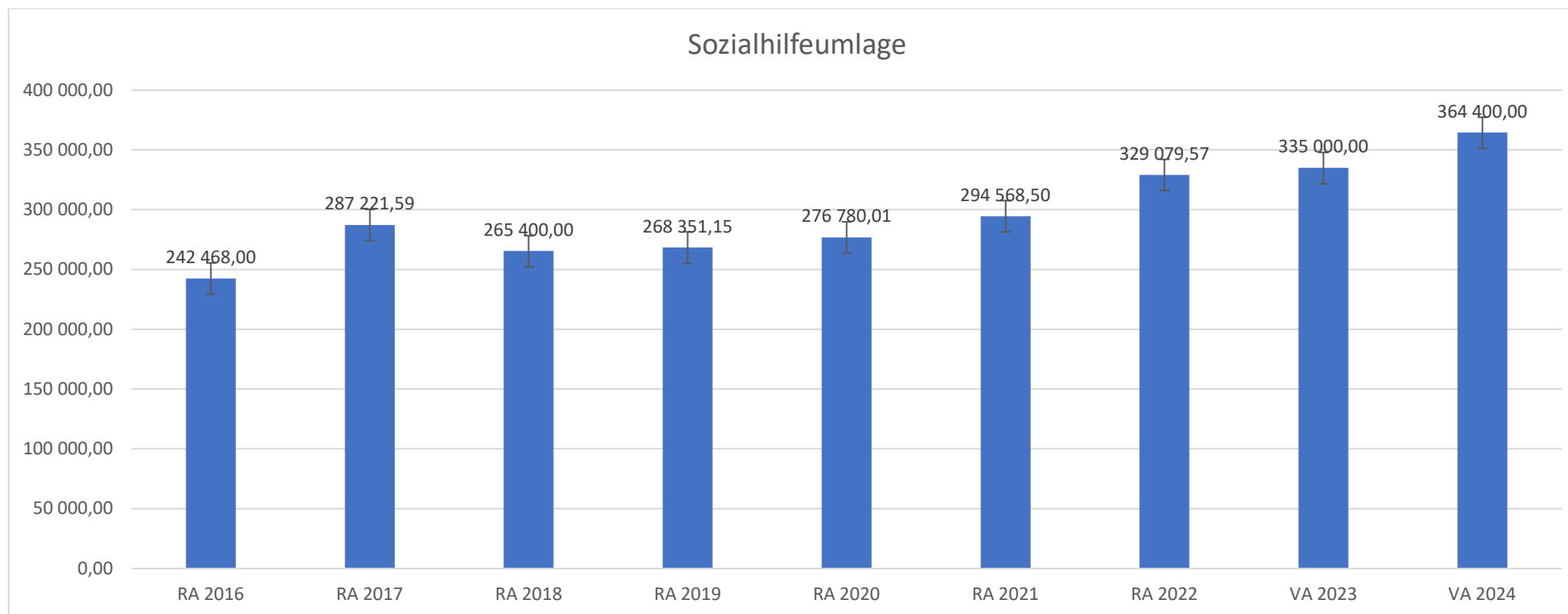


Aufgrund der Steigerung der Volkszahl sowie Inflation ist ebenfalls die NÖKAS-Umlage gestiegen.

Das Landesgebiet ist Beitragsbezirk und Krankenanstaltensprengel für alle öffentlichen Krankenanstalten in Niederösterreich. Beitragsbezirk und Krankenanstaltensprengel sind ein Gemeindeverband. Dem Gemeindeverband gehören alle Gemeinden Niederösterreichs an. Der Gemeindeverband ist juristische Person, er hat seinen Sitz am Sitz der Landesregierung und trägt die Bezeichnung “NÖ Krankenanstaltensprengel” (§ 61 Abs. 1 NÖ Krankenanstaltengesetz - NÖ KAG). Die Gemeinden haben an den NÖ Krankenanstaltensprengel monatliche Beiträge zu leisten. Berechnungsgrundlage bilden dabei die Volkszahl und die Finanzkraft der Gemeinden. Steigerungen bei der Volkszahl und bei der Finanzkraft führen daher zu höheren Beitragsleistungen bei den Gemeinden.

Diese monatlichen Beiträge werden von den der Gemeinde gebührenden monatlichen Vorschüsse auf die Ertragsanteile an den gemeinschaftlichen Bundesabgaben einbehalten.

## Entwicklung der Sozialhilfeumlage



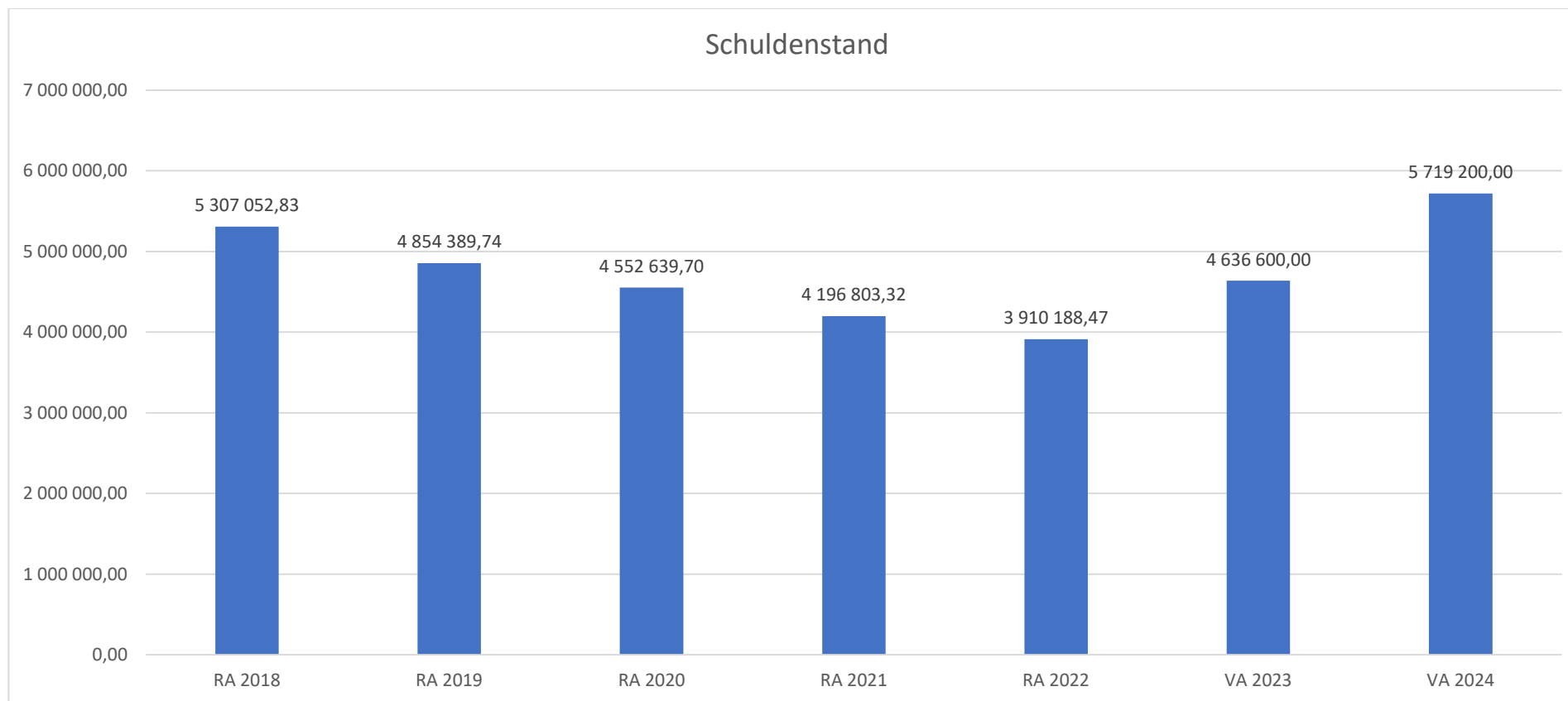
Aufgrund der Steigerung der Volkszahl und der Inflation ist auch die Sozialhilfeumlage gestiegen.

Die Gemeinden haben jährlich einen Beitrag zu den vom Land zu tragenden Kosten der Sozialhilfe, die nicht durch Kostenbeitrags- und Ersatzleistungen oder durch sonstige für Zwecke der Sozialhilfe bestimmte Zuschüsse gedeckt sind, in der Höhe von 50 % an das Land zu entrichten (§ 44 NÖ Sozialhilfe-Ausführungsgesetz – NÖ SAG).

Die Leistungen für die Sozialhilfe-Umlage werden von der Landesregierung auf die einzelnen Gemeinden nach ihrer Finanzkraft (Finanzkraft für die Umlagenberechnung) aufgeteilt.

Diese monatlichen Beiträge werden von den der Gemeinde gebührenden monatlichen Vorschüsse auf die Ertragsanteile an den gemeinschaftlichen Bundesabgaben einbehalten.

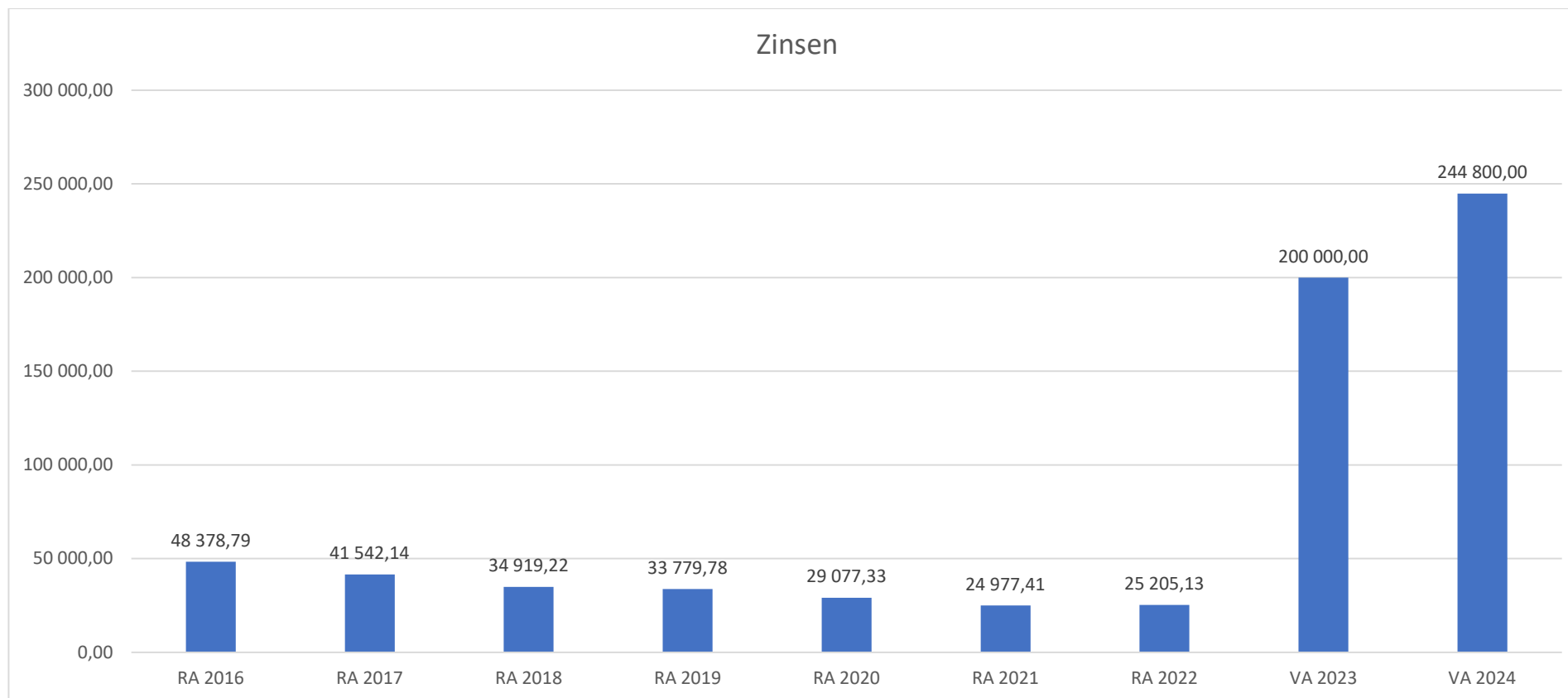
## Entwicklung des Schuldenstandes



Der Schuldenstand wird sich von € 4.636.600,-- zu Jahresbeginn 2024 auf € 5.719.200,-- bis Jahresende 2024 aufgrund des vom Land Niederösterreich geförderten Darlehens für den Kindergartenzubau erhöhen. Parallel werden jedoch 2024 auch rund € 313.000,-- an Darlehen getilgt.

In den Vorjahren von 2018 bis 2022 konnte der Schuldenstand um insgesamt über € 1,4 Millionen Euro reduziert werden. In den Folgejahren ist darauf zu achten, dass nur tatsächlich unbedingt notwendige Darlehen aufgenommen werden und laufende „Kleinprojekte“ weiterhin über reguläre Mittel finanziert werden können.

## Entwicklung der Zinszahlungen



In den Vorjahren bis 2022 waren die Zinsen aufgrund der europäischen Zinslandschaft als historisch tief zu bezeichnen. Wie bereits zuvor häufig darauf hingewiesen, ist dieser Umstand jedoch ständig zu beobachten, da bei einer Erhöhung des Zinsumfeldes die finanzielle Belastung für die Marktgemeinde Fels am Wagram (als auch für den Bund, das Land und alle anderen Gemeinden) grobe Auswirkungen möglich sind. Aufgrund der sich nun verändernden Zinslandschaft ist zumindest für die nächsten ein bis zwei Jahre mit deutlich höheren Aufwendungen für die Zinszahlungen zu rechnen. Da die vorherrschende Meinung von Experten ist, dass dies vermutlich nur kurzzeitig über ein bis zwei Jahre der Fall sein sollte, wird empfohlen die doch bei weitem länger laufenden variabel verzinsten Darlehen vorerst nicht umzuschulden (siehe auch weiter oben die Erläuterung zu den wirtschaftlichen Rahmenbedingungen).

**Für das Verständnis des Voranschlages 2024 wird auch insbesondere auf folgende Bereiche besonders hingewiesen (Seitenanzahl steht am Ende des Voranschlages auf dem letzten Blatt):**

- Ergebnis- und Finanzierungsvoranschlag Detailnachweis
- Einzelnachweis über Finanzschulden und Schuldendienst (Anlage 6c)
- Nachweis der Investitionstätigkeit (→ „außerordentliche“ Investitionsprojekte)
- Dienstpostenplan
- MFP - Ergebnis der laufenden Geschäftstätigkeit
- MFP - Ergebnisvoranschlag Detailnachweis
- MFP - Finanzierungsvoranschlag Detailnachweis



Ergebnishaushalt Gesamt 1. Ebene (Anlage 1a)  
- interne Vergütungen enthalten



MVAG	Mittelverwendungs- und -aufbringungsgruppen (1. Ebene)	VA 2024	VA 2023	RA 2022
211	Erträge aus der operativen Verwaltungstätigkeit	5.147.900,00	5.003.400,00	5.167.298,47
212	Erträge aus Transfers	1.103.600,00	972.400,00	1.099.964,89
213	Finanzerträge	0,00	0,00	0,00
<b>21</b>	<b>Summe Erträge</b>	<b>6.251.500,00</b>	<b>5.975.800,00</b>	<b>6.267.263,36</b>
221	Personalaufwand	1.236.400,00	983.900,00	892.648,94
222	Sachaufwand	3.431.500,00	3.519.700,00	3.611.803,82
223	Transferaufwand	1.770.900,00	1.705.500,00	1.544.121,16
224	Finanzaufwand	251.000,00	89.000,00	27.040,79
<b>22</b>	<b>Summe Aufwendungen</b>	<b>6.689.800,00</b>	<b>6.298.100,00</b>	<b>6.075.614,71</b>
<b>SA0</b>	<b>Saldo (0) Nettoergebnis (21 - 22)</b>	<b>-438.300,00</b>	<b>-322.300,00</b>	<b>191.648,65</b>
230	Entnahmen von Haushaltsrücklagen	438.300,00	314.600,00	0,00
240	Zuweisungen an Haushaltsrücklagen	0,00	0,00	0,00
<b>SA01</b>	<b>Saldo (01) Haushaltsrücklagen (230 - 240)</b>	<b>438.300,00</b>	<b>314.600,00</b>	<b>0,00</b>
<b>SA00</b>	<b>Saldo (00) Nettoergebnis nach Haushaltsrücklagen (Saldo 0 + Saldo 01)</b>	<b>0,00</b>	<b>-7.700,00</b>	<b>191.648,65</b>



Ergebnishaushalt Gesamt 1. und 2. Ebene (Anlage 1a)  
- interne Vergütungen enthalten



MVAG	Mittelverwendungs- und aufbringungsgruppen (1. und 2. Ebene)	VA 2024	VA 2023	RA 2022
<b>211</b>	<b>Erträge aus der operativen Verwaltungstätigkeit</b>	<b>5.147.900,00</b>	<b>5.003.400,00</b>	<b>5.167.298,47</b>
2111	Erträge aus eigenen Abgaben	795.700,00	691.700,00	754.991,90
2112	Erträge aus Ertragsanteilen	2.488.000,00	2.445.000,00	2.455.942,67
2113	Erträge aus Gebühren	1.459.500,00	1.305.100,00	1.211.776,61
2114	Erträge aus Leistungen	260.300,00	190.000,00	199.355,40
2115	Erträge aus Besitz und wirtschaftlicher Tätigkeit	67.700,00	60.100,00	59.633,39
2116	Erträge aus Veräußerung und sonstige Erträge	72.000,00	303.400,00	481.528,02
2117	Nicht finanzierungswirksame operative Erträge	4.700,00	8.100,00	4.070,48
<b>212</b>	<b>Erträge aus Transfers</b>	<b>1.103.600,00</b>	<b>972.400,00</b>	<b>1.099.964,89</b>
2121	Transferertrag von Trägern des öffentlichen Rechts	943.600,00	846.800,00	964.483,60
2122	Transferertrag von Beteiligungen	0,00	0,00	0,00
2123	Transferertrag von Unternehmen (mit Finanzunternehmen)	0,00	0,00	0,00
2124	Transferertrag von Haushalten und Organisationen ohne Erwerbscharakter	2.500,00	2.000,00	2.030,00
2125	Transferertrag vom Ausland	0,00	0,00	0,00
2126	Investitions- und Tilgungszuschüsse zwischen Unternehmungen und Betrieben der Gebietskörperschaft und der Gebietskörperschaft	0,00	0,00	0,00
2127	Nicht finanzierungswirksamer Transferertrag	157.500,00	123.600,00	133.451,29
<b>213</b>	<b>Finanzerträge</b>	<b>0,00</b>	<b>0,00</b>	<b>0,00</b>
2131	Erträge aus Zinsen	0,00	0,00	0,00
2132	Erträge aus Zinsen aus derivativen Finanzinstrumenten mit und ohne Grundgeschäft	0,00	0,00	0,00
2133	Erträge aus Gewinnentnahmen von marktbestimmten Betrieben	0,00	0,00	0,00
2134	Sonstige Finanzerträge	0,00	0,00	0,00
2135	Erträge aus Dividenden/Gewinnausschüttungen	0,00	0,00	0,00
2136	Sonstige nicht finanzierungswirksame Finanzerträge	0,00	0,00	0,00
<b>21</b>	<b>Summe Erträge</b>	<b>6.251.500,00</b>	<b>5.975.800,00</b>	<b>6.267.263,36</b>
<b>221</b>	<b>Personalaufwand</b>	<b>1.236.400,00</b>	<b>983.900,00</b>	<b>892.648,94</b>
2211	Personalaufwand (Bezüge, Nebengebühren, Mehrleistungen)	953.200,00	763.400,00	704.907,11
2212	Gesetzlicher und freiwilliger Sozialaufwand	255.800,00	196.200,00	173.991,77
2213	Sonstiger Personalaufwand	0,00	0,00	0,00
2214	Nicht finanzierungswirksamer Personalaufwand	27.400,00	24.300,00	13.750,06
<b>222</b>	<b>Sachaufwand</b>	<b>3.431.500,00</b>	<b>3.519.700,00</b>	<b>3.611.803,82</b>
2221	Gebrauchs- und Verbrauchsgüter, Handelswaren	172.100,00	200.500,00	193.244,32
2222	Verwaltungs- und Betriebsaufwand	209.200,00	217.400,00	193.362,39
2223	Leasing- und Mietaufwand	17.900,00	17.900,00	14.825,19
2224	Instandhaltung	423.400,00	323.100,00	365.485,70
2225	Sonstiger Sachaufwand	1.150.900,00	1.321.200,00	1.386.092,03
2226	Nicht finanzierungswirksamer Sachaufwand	1.458.000,00	1.439.600,00	1.458.794,19

MVAG	Mittelverwendungs- und aufbringungsgruppen (1. und 2. Ebene)	VA 2024	VA 2023	RA 2022
<b>223</b>	<b>Transferaufwand</b>	<b>1.770.900,00</b>	<b>1.705.500,00</b>	<b>1.544.121,16</b>
2231	Transferaufwand an Träger des öffentlichen Rechts	1.591.700,00	1.458.400,00	1.357.581,89
2232	Transferaufwand an Beteiligungen	0,00	0,00	0,00
2233	Transferaufwand an Unternehmen (mit Finanzunternehmen)	0,00	0,00	0,00
2234	Transferaufwand an Haushalte und Organisationen ohne Erwerbscharakter	179.200,00	247.100,00	186.539,27
2235	Transferaufwand an das Ausland	0,00	0,00	0,00
2236	Investitions- und Tilgungszuschüsse zwischen Unternehmungen und Betrieben der Gebietskörperschaft und der Gebietskörperschaft	0,00	0,00	0,00
2237	Nicht finanzierungswirksamer Transferaufwand	0,00	0,00	0,00
<b>224</b>	<b>Finanzaufwand</b>	<b>251.000,00</b>	<b>89.000,00</b>	<b>27.040,79</b>
2241	Aufwendungen für Zinsen	249.800,00	87.800,00	25.620,34
2242	Zinsen und sonstige Aufwendungen aus derivativen Finanzinstrumenten mit und ohne Grundgeschäft	0,00	0,00	0,00
2243	Gewinnentnahmen von Unternehmungen und marktbestimmten Betrieben der Gebietskörperschaft (innerhalb der Gebietskörperschaft)	0,00	0,00	0,00
2244	Sonstiger Finanzaufwand	1.200,00	1.200,00	1.420,45
2245	Nicht finanzierungswirksamer Finanzaufwand	0,00	0,00	0,00
<b>22</b>	<b>Summe Aufwendungen</b>	<b>6.689.800,00</b>	<b>6.298.100,00</b>	<b>6.075.614,71</b>
<b>SA0</b>	<b>Saldo (0) Nettoergebnis (21 - 22)</b>	<b>-438.300,00</b>	<b>-322.300,00</b>	<b>191.648,65</b>
<b>230</b>	<b>Entnahmen von Haushaltsrücklagen</b>	<b>438.300,00</b>	<b>314.600,00</b>	<b>0,00</b>
2301	Entnahmen von Haushaltsrücklagen	438.300,00	314.600,00	0,00
<b>240</b>	<b>Zuweisungen an Haushaltsrücklagen</b>	<b>0,00</b>	<b>0,00</b>	<b>0,00</b>
2401	Zuweisungen an Haushaltsrücklagen	0,00	0,00	0,00
<b>SA01</b>	<b>Saldo (01) Haushaltsrücklagen (230 - 240)</b>	<b>438.300,00</b>	<b>314.600,00</b>	<b>0,00</b>
<b>SA00</b>	<b>Saldo (00) Nettoergebnis nach Haushaltsrücklagen (Saldo 0 + Saldo 01)</b>	<b>0,00</b>	<b>-7.700,00</b>	<b>191.648,65</b>



Ergebnishaushalt Bereichsbudget 1. und 2. Ebene (Anlage 1a)



## Vertretungskörper und allgemeine Verwaltung (Gruppe 0)

MVAG	Mittelverwendungs- und -aufbringungsgruppen (1. und 2. Ebene)	VA 2024	VA 2023	RA 2022
<b>211</b>	<b>Erträge aus der operativen Verwaltungstätigkeit</b>	<b>112.100,00</b>	<b>88.000,00</b>	<b>71.831,07</b>
2111	Erträge aus eigenen Abgaben	0,00	0,00	0,00
2112	Erträge aus Ertragsanteilen	0,00	0,00	0,00
2113	Erträge aus Gebühren	0,00	0,00	0,00
2114	Erträge aus Leistungen	92.600,00	78.300,00	53.829,57
2115	Erträge aus Besitz und wirtschaftlicher Tätigkeit	9.500,00	8.500,00	8.150,21
2116	Erträge aus Veräußerung und sonstige Erträge	10.000,00	1.200,00	9.565,54
2117	Nicht finanzierungswirksame operative Erträge	0,00	0,00	285,75
<b>212</b>	<b>Erträge aus Transfers</b>	<b>9.900,00</b>	<b>9.800,00</b>	<b>9.488,68</b>
2121	Transferertrag von Trägern des öffentlichen Rechts	7.200,00	7.300,00	6.749,01
2122	Transferertrag von Beteiligungen	0,00	0,00	0,00
2123	Transferertrag von Unternehmen (mit Finanzunternehmen)	0,00	0,00	0,00
2124	Transferertrag von Haushalten und Organisationen ohne Erwerbscharakter	0,00	0,00	0,00
2125	Transferertrag vom Ausland	0,00	0,00	0,00
2126	Investitions- und Tilgungszuschüsse zwischen Unternehmungen und Betrieben der Gebietskörperschaft und der Gebietskörperschaft	0,00	0,00	0,00
2127	Nicht finanzierungswirksamer Transferertrag	2.700,00	2.500,00	2.739,67
<b>213</b>	<b>Finanzerträge</b>	<b>0,00</b>	<b>0,00</b>	<b>0,00</b>
2131	Erträge aus Zinsen	0,00	0,00	0,00
2132	Erträge aus Zinsen aus derivativen Finanzinstrumenten mit und ohne Grundgeschäft	0,00	0,00	0,00
2133	Erträge aus Gewinnentnahmen von marktbestimmten Betrieben	0,00	0,00	0,00
2134	Sonstige Finanzerträge	0,00	0,00	0,00
2135	Erträge aus Dividenden/Gewinnausschüttungen	0,00	0,00	0,00
2136	Sonstige nicht finanzierungswirksame Finanzerträge	0,00	0,00	0,00
<b>21</b>	<b>Summe Erträge</b>	<b>122.000,00</b>	<b>97.800,00</b>	<b>81.319,75</b>
<b>221</b>	<b>Personalaufwand</b>	<b>158.700,00</b>	<b>121.900,00</b>	<b>99.588,63</b>
2211	Personalaufwand (Bezüge, Nebengebühren, Mehrleistungen)	118.000,00	93.600,00	78.324,47
2212	Gesetzlicher und freiwilliger Sozialaufwand	36.800,00	26.300,00	19.505,46
2213	Sonstiger Personalaufwand	0,00	0,00	0,00
2214	Nicht finanzierungswirksamer Personalaufwand	3.900,00	2.000,00	1.758,70
<b>222</b>	<b>Sachaufwand</b>	<b>353.000,00</b>	<b>315.900,00</b>	<b>312.829,99</b>
2221	Gebrauchs- und Verbrauchsgüter, Handelswaren	24.300,00	34.000,00	29.265,31
2222	Verwaltungs- und Betriebsaufwand	41.200,00	41.400,00	40.128,35

**Vertretungskörper und allgemeine Verwaltung (Gruppe 0)**

MVAG	Mittelverwendungs- und -aufbringungsgruppen (1. und 2. Ebene)	VA 2024	VA 2023	RA 2022
2223	Leasing- und Mietaufwand	17.400,00	17.400,00	14.374,14
2224	Instandhaltung	9.000,00	8.000,00	8.713,94
2225	Sonstiger Sachaufwand	201.200,00	160.700,00	164.454,87
2226	Nicht finanzierungswirksamer Sachaufwand	59.900,00	54.400,00	55.893,38
<b>223</b>	<b>Transferaufwand</b>	<b>60.700,00</b>	<b>29.600,00</b>	<b>45.327,74</b>
2231	Transferaufwand an Träger des öffentlichen Rechts	11.300,00	10.700,00	9.659,33
2232	Transferaufwand an Beteiligungen	0,00	0,00	0,00
2233	Transferaufwand an Unternehmen (mit Finanzunternehmen)	0,00	0,00	0,00
2234	Transferaufwand an Haushalte und Organisationen ohne Erwerbscharakter	49.400,00	18.900,00	35.668,41
2235	Transferaufwand an das Ausland	0,00	0,00	0,00
2236	Investitions- und Tilgungszuschüsse zwischen Unternehmungen und Betrieben der Gebietskörperschaft und der Gebietskörperschaft	0,00	0,00	0,00
2237	Nicht finanzierungswirksamer Transferaufwand	0,00	0,00	0,00
<b>224</b>	<b>Finanzaufwand</b>	<b>4.700,00</b>	<b>5.400,00</b>	<b>1.618,79</b>
2241	Aufwendungen für Zinsen	4.700,00	5.400,00	1.618,79
2242	Zinsen und sonstige Aufwendungen aus derivativen Finanzinstrumenten mit und ohne Grundgeschäft	0,00	0,00	0,00
2243	Gewinnentnahmen von Unternehmungen und marktbestimmten Betrieben der Gebietskörperschaft (innerhalb der Gebietskörperschaft)	0,00	0,00	0,00
2244	Sonstiger Finanzaufwand	0,00	0,00	0,00
2245	Nicht finanzierungswirksamer Finanzaufwand	0,00	0,00	0,00
<b>22</b>	<b>Summe Aufwendungen</b>	<b>577.100,00</b>	<b>472.800,00</b>	<b>459.365,15</b>
<b>SA0</b>	<b>Saldo (0) Nettoergebnis (21 - 22)</b>	<b>-455.100,00</b>	<b>-375.000,00</b>	<b>-378.045,40</b>
<b>230</b>	<b>Entnahmen von Haushaltsrücklagen</b>	<b>0,00</b>	<b>0,00</b>	<b>0,00</b>
2301	Entnahmen von Haushaltsrücklagen	0,00	0,00	0,00
<b>240</b>	<b>Zuweisungen an Haushaltsrücklagen</b>	<b>0,00</b>	<b>0,00</b>	<b>0,00</b>
2401	Zuweisungen an Haushaltsrücklagen	0,00	0,00	0,00
<b>SA01</b>	<b>Saldo (01) Haushaltsrücklagen (230 - 240)</b>	<b>0,00</b>	<b>0,00</b>	<b>0,00</b>
<b>SA00</b>	<b>Saldo (00) Nettoergebnis nach Haushaltsrücklagen (Saldo 0 + Saldo 01)</b>	<b>-455.100,00</b>	<b>-375.000,00</b>	<b>-378.045,40</b>

## Öffentliche Ordnung und Sicherheit (Gruppe 1)

MVAG	Mittelverwendungs- und -aufbringungsgruppen (1. und 2. Ebene)	VA 2024	VA 2023	RA 2022
<b>211</b>	<b>Erträge aus der operativen Verwaltungstätigkeit</b>	<b>8.100,00</b>	<b>25.100,00</b>	<b>19.489,30</b>
2111	Erträge aus eigenen Abgaben	0,00	0,00	0,00
2112	Erträge aus Ertragsanteilen	0,00	0,00	0,00
2113	Erträge aus Gebühren	0,00	0,00	0,00
2114	Erträge aus Leistungen	8.000,00	10.000,00	7.477,94
2115	Erträge aus Besitz und wirtschaftlicher Tätigkeit	0,00	0,00	0,00
2116	Erträge aus Veräußerung und sonstige Erträge	100,00	15.100,00	12.011,36
2117	Nicht finanzierungswirksame operative Erträge	0,00	0,00	0,00
<b>212</b>	<b>Erträge aus Transfers</b>	<b>5.200,00</b>	<b>11.000,00</b>	<b>15.106,10</b>
2121	Transferertrag von Trägern des öffentlichen Rechts	0,00	10.000,00	14.153,97
2122	Transferertrag von Beteiligungen	0,00	0,00	0,00
2123	Transferertrag von Unternehmen (mit Finanzunternehmen)	0,00	0,00	0,00
2124	Transferertrag von Haushalten und Organisationen ohne Erwerbscharakter	0,00	0,00	0,00
2125	Transferertrag vom Ausland	0,00	0,00	0,00
2126	Investitions- und Tilgungszuschüsse zwischen Unternehmungen und Betrieben der Gebietskörperschaft und der Gebietskörperschaft	0,00	0,00	0,00
2127	Nicht finanzierungswirksamer Transferertrag	5.200,00	1.000,00	952,13
<b>213</b>	<b>Finanzerträge</b>	<b>0,00</b>	<b>0,00</b>	<b>0,00</b>
2131	Erträge aus Zinsen	0,00	0,00	0,00
2132	Erträge aus Zinsen aus derivativen Finanzinstrumenten mit und ohne Grundgeschäft	0,00	0,00	0,00
2133	Erträge aus Gewinnentnahmen von marktbestimmten Betrieben	0,00	0,00	0,00
2134	Sonstige Finanzerträge	0,00	0,00	0,00
2135	Erträge aus Dividenden/Gewinnausschüttungen	0,00	0,00	0,00
2136	Sonstige nicht finanzierungswirksame Finanzerträge	0,00	0,00	0,00
<b>21</b>	<b>Summe Erträge</b>	<b>13.300,00</b>	<b>36.100,00</b>	<b>34.595,40</b>
<b>221</b>	<b>Personalaufwand</b>	<b>0,00</b>	<b>0,00</b>	<b>0,00</b>
2211	Personalaufwand (Bezüge, Nebengebühren, Mehrleistungen)	0,00	0,00	0,00
2212	Gesetzlicher und freiwilliger Sozialaufwand	0,00	0,00	0,00
2213	Sonstiger Personalaufwand	0,00	0,00	0,00
2214	Nicht finanzierungswirksamer Personalaufwand	0,00	0,00	0,00
<b>222</b>	<b>Sachaufwand</b>	<b>101.100,00</b>	<b>120.100,00</b>	<b>119.110,62</b>
2221	Gebrauchs- und Verbrauchsgüter, Handelswaren	10.000,00	11.500,00	12.200,00
2222	Verwaltungs- und Betriebsaufwand	14.400,00	14.400,00	19.734,56

**Öffentliche Ordnung und Sicherheit (Gruppe 1)**

MVAG	Mittelverwendungs- und -aufbringungsgruppen (1. und 2. Ebene)	VA 2024	VA 2023	RA 2022
2223	Leasing- und Mietaufwand	0,00	0,00	0,00
2224	Instandhaltung	24.000,00	30.000,00	22.401,80
2225	Sonstiger Sachaufwand	7.700,00	18.800,00	18.651,14
2226	Nicht finanzierungswirksamer Sachaufwand	45.000,00	45.400,00	46.123,12
<b>223</b>	<b>Transferaufwand</b>	<b>0,00</b>	<b>0,00</b>	<b>0,00</b>
2231	Transferaufwand an Träger des öffentlichen Rechts	0,00	0,00	0,00
2232	Transferaufwand an Beteiligungen	0,00	0,00	0,00
2233	Transferaufwand an Unternehmen (mit Finanzunternehmen)	0,00	0,00	0,00
2234	Transferaufwand an Haushalte und Organisationen ohne Erwerbscharakter	0,00	0,00	0,00
2235	Transferaufwand an das Ausland	0,00	0,00	0,00
2236	Investitions- und Tilgungszuschüsse zwischen Unternehmungen und Betrieben der Gebietskörperschaft und der Gebietskörperschaft	0,00	0,00	0,00
2237	Nicht finanzierungswirksamer Transferaufwand	0,00	0,00	0,00
<b>224</b>	<b>Finanzaufwand</b>	<b>0,00</b>	<b>0,00</b>	<b>334,31</b>
2241	Aufwendungen für Zinsen	0,00	0,00	334,31
2242	Zinsen und sonstige Aufwendungen aus derivativen Finanzinstrumenten mit und ohne Grundgeschäft	0,00	0,00	0,00
2243	Gewinnentnahmen von Unternehmungen und marktbestimmten Betrieben der Gebietskörperschaft (innerhalb der Gebietskörperschaft)	0,00	0,00	0,00
2244	Sonstiger Finanzaufwand	0,00	0,00	0,00
2245	Nicht finanzierungswirksamer Finanzaufwand	0,00	0,00	0,00
<b>22</b>	<b>Summe Aufwendungen</b>	<b>101.100,00</b>	<b>120.100,00</b>	<b>119.444,93</b>
<b>SA0</b>	<b>Saldo (0) Nettoergebnis (21 - 22)</b>	<b>-87.800,00</b>	<b>-84.000,00</b>	<b>-84.849,53</b>
<b>230</b>	<b>Entnahmen von Haushaltsrücklagen</b>	<b>0,00</b>	<b>0,00</b>	<b>0,00</b>
2301	Entnahmen von Haushaltsrücklagen	0,00	0,00	0,00
<b>240</b>	<b>Zuweisungen an Haushaltsrücklagen</b>	<b>0,00</b>	<b>0,00</b>	<b>0,00</b>
2401	Zuweisungen an Haushaltsrücklagen	0,00	0,00	0,00
<b>SA01</b>	<b>Saldo (01) Haushaltsrücklagen (230 - 240)</b>	<b>0,00</b>	<b>0,00</b>	<b>0,00</b>
<b>SA00</b>	<b>Saldo (00) Nettoergebnis nach Haushaltsrücklagen (Saldo 0 + Saldo 01)</b>	<b>-87.800,00</b>	<b>-84.000,00</b>	<b>-84.849,53</b>

## Unterricht, Erziehung, Sport und Wissenschaft (Gruppe 2)

MVAG	Mittelverwendungs- und -aufbringungsgruppen (1. und 2. Ebene)	VA 2024	VA 2023	RA 2022
<b>211</b>	<b>Erträge aus der operativen Verwaltungstätigkeit</b>	<b>100.400,00</b>	<b>91.600,00</b>	<b>184.971,06</b>
2111	Erträge aus eigenen Abgaben	0,00	0,00	0,00
2112	Erträge aus Ertragsanteilen	0,00	0,00	0,00
2113	Erträge aus Gebühren	0,00	0,00	0,00
2114	Erträge aus Leistungen	67.500,00	56.900,00	54.403,18
2115	Erträge aus Besitz und wirtschaftlicher Tätigkeit	10.000,00	3.500,00	5.083,34
2116	Erträge aus Veräußerung und sonstige Erträge	21.100,00	31.200,00	125.307,23
2117	Nicht finanzierungswirksame operative Erträge	1.800,00	0,00	177,31
<b>212</b>	<b>Erträge aus Transfers</b>	<b>169.000,00</b>	<b>156.800,00</b>	<b>195.891,87</b>
2121	Transferertrag von Trägern des öffentlichen Rechts	126.000,00	125.000,00	160.979,67
2122	Transferertrag von Beteiligungen	0,00	0,00	0,00
2123	Transferertrag von Unternehmen (mit Finanzunternehmen)	0,00	0,00	0,00
2124	Transferertrag von Haushalten und Organisationen ohne Erwerbscharakter	0,00	0,00	0,00
2125	Transferertrag vom Ausland	0,00	0,00	0,00
2126	Investitions- und Tilgungszuschüsse zwischen Unternehmungen und Betrieben der Gebietskörperschaft und der Gebietskörperschaft	0,00	0,00	0,00
2127	Nicht finanzierungswirksamer Transferertrag	43.000,00	31.800,00	34.912,20
<b>213</b>	<b>Finanzerträge</b>	<b>0,00</b>	<b>0,00</b>	<b>0,00</b>
2131	Erträge aus Zinsen	0,00	0,00	0,00
2132	Erträge aus Zinsen aus derivativen Finanzinstrumenten mit und ohne Grundgeschäft	0,00	0,00	0,00
2133	Erträge aus Gewinnentnahmen von marktbestimmten Betrieben	0,00	0,00	0,00
2134	Sonstige Finanzerträge	0,00	0,00	0,00
2135	Erträge aus Dividenden/Gewinnausschüttungen	0,00	0,00	0,00
2136	Sonstige nicht finanzierungswirksame Finanzerträge	0,00	0,00	0,00
<b>21</b>	<b>Summe Erträge</b>	<b>269.400,00</b>	<b>248.400,00</b>	<b>380.862,93</b>
<b>221</b>	<b>Personalaufwand</b>	<b>460.000,00</b>	<b>312.400,00</b>	<b>287.595,73</b>
2211	Personalaufwand (Bezüge, Nebengebühren, Mehrleistungen)	352.500,00	243.800,00	227.924,00
2212	Gesetzlicher und freiwilliger Sozialaufwand	98.400,00	62.200,00	55.359,40
2213	Sonstiger Personalaufwand	0,00	0,00	0,00
2214	Nicht finanzierungswirksamer Personalaufwand	9.100,00	6.400,00	4.312,33
<b>222</b>	<b>Sachaufwand</b>	<b>634.800,00</b>	<b>655.700,00</b>	<b>729.268,08</b>
2221	Gebrauchs- und Verbrauchsgüter, Handelswaren	99.500,00	123.000,00	116.625,57
2222	Verwaltungs- und Betriebsaufwand	37.400,00	11.600,00	12.758,99

**Unterricht, Erziehung, Sport und Wissenschaft (Gruppe 2)**

<b>MVAG</b>	<b>Mittelverwendungs- und -aufbringungsgruppen (1. und 2. Ebene)</b>	<b>VA 2024</b>	<b>VA 2023</b>	<b>RA 2022</b>
2223	Leasing- und Mietaufwand	0,00	0,00	0,00
2224	Instandhaltung	42.000,00	56.000,00	88.591,99
2225	Sonstiger Sachaufwand	135.900,00	149.200,00	195.901,19
2226	Nicht finanzierungswirksamer Sachaufwand	320.000,00	315.900,00	315.390,34
<b>223</b>	<b>Transferaufwand</b>	<b>24.400,00</b>	<b>103.200,00</b>	<b>29.117,22</b>
2231	Transferaufwand an Träger des öffentlichen Rechts	8.400,00	10.000,00	14.310,00
2232	Transferaufwand an Beteiligungen	0,00	0,00	0,00
2233	Transferaufwand an Unternehmen (mit Finanzunternehmen)	0,00	0,00	0,00
2234	Transferaufwand an Haushalte und Organisationen ohne Erwerbscharakter	16.000,00	93.200,00	14.807,22
2235	Transferaufwand an das Ausland	0,00	0,00	0,00
2236	Investitions- und Tilgungszuschüsse zwischen Unternehmungen und Betrieben der Gebietskörperschaft und der Gebietskörperschaft	0,00	0,00	0,00
2237	Nicht finanzierungswirksamer Transferaufwand	0,00	0,00	0,00
<b>224</b>	<b>Finanzaufwand</b>	<b>215.100,00</b>	<b>51.400,00</b>	<b>14.519,59</b>
2241	Aufwendungen für Zinsen	215.100,00	51.400,00	14.519,59
2242	Zinsen und sonstige Aufwendungen aus derivativen Finanzinstrumenten mit und ohne Grundgeschäft	0,00	0,00	0,00
2243	Gewinnentnahmen von Unternehmungen und marktbestimmten Betrieben der Gebietskörperschaft (innerhalb der Gebietskörperschaft)	0,00	0,00	0,00
2244	Sonstiger Finanzaufwand	0,00	0,00	0,00
2245	Nicht finanzierungswirksamer Finanzaufwand	0,00	0,00	0,00
<b>22</b>	<b>Summe Aufwendungen</b>	<b>1.334.300,00</b>	<b>1.122.700,00</b>	<b>1.060.500,62</b>
<b>SA0</b>	<b>Saldo (0) Nettoergebnis (21 - 22)</b>	<b>-1.064.900,00</b>	<b>-874.300,00</b>	<b>-679.637,69</b>
<b>230</b>	<b>Entnahmen von Haushaltsrücklagen</b>	<b>0,00</b>	<b>0,00</b>	<b>0,00</b>
2301	Entnahmen von Haushaltsrücklagen	0,00	0,00	0,00
<b>240</b>	<b>Zuweisungen an Haushaltsrücklagen</b>	<b>0,00</b>	<b>0,00</b>	<b>0,00</b>
2401	Zuweisungen an Haushaltsrücklagen	0,00	0,00	0,00
<b>SA01</b>	<b>Saldo (01) Haushaltsrücklagen (230 - 240)</b>	<b>0,00</b>	<b>0,00</b>	<b>0,00</b>
<b>SA00</b>	<b>Saldo (00) Nettoergebnis nach Haushaltsrücklagen (Saldo 0 + Saldo 01)</b>	<b>-1.064.900,00</b>	<b>-874.300,00</b>	<b>-679.637,69</b>



**Kunst, Kultur und Kultus (Gruppe 3)**

<b>MVAG</b>	<b>Mittelverwendungs- und -aufbringungsgruppen (1. und 2. Ebene)</b>	<b>VA 2024</b>	<b>VA 2023</b>	<b>RA 2022</b>
<b>211</b>	<b>Erträge aus der operativen Verwaltungstätigkeit</b>	<b>2.400,00</b>	<b>2.800,00</b>	<b>22.896,07</b>
2111	Erträge aus eigenen Abgaben	0,00	0,00	0,00
2112	Erträge aus Ertragsanteilen	0,00	0,00	0,00
2113	Erträge aus Gebühren	0,00	0,00	0,00
2114	Erträge aus Leistungen	1.200,00	1.100,00	1.591,70
2115	Erträge aus Besitz und wirtschaftlicher Tätigkeit	1.200,00	1.700,00	720,00
2116	Erträge aus Veräußerung und sonstige Erträge	0,00	0,00	20.584,37
2117	Nicht finanzierungswirksame operative Erträge	0,00	0,00	0,00
<b>212</b>	<b>Erträge aus Transfers</b>	<b>200,00</b>	<b>200,00</b>	<b>236,39</b>
2121	Transferertrag von Trägern des öffentlichen Rechts	0,00	0,00	0,00
2122	Transferertrag von Beteiligungen	0,00	0,00	0,00
2123	Transferertrag von Unternehmen (mit Finanzunternehmen)	0,00	0,00	0,00
2124	Transferertrag von Haushalten und Organisationen ohne Erwerbscharakter	0,00	0,00	0,00
2125	Transferertrag vom Ausland	0,00	0,00	0,00
2126	Investitions- und Tilgungszuschüsse zwischen Unternehmungen und Betrieben der Gebietskörperschaft und der Gebietskörperschaft	0,00	0,00	0,00
2127	Nicht finanzierungswirksamer Transferertrag	200,00	200,00	236,39
<b>213</b>	<b>Finanzerträge</b>	<b>0,00</b>	<b>0,00</b>	<b>0,00</b>
2131	Erträge aus Zinsen	0,00	0,00	0,00
2132	Erträge aus Zinsen aus derivativen Finanzinstrumenten mit und ohne Grundgeschäft	0,00	0,00	0,00
2133	Erträge aus Gewinnentnahmen von marktbestimmten Betrieben	0,00	0,00	0,00
2134	Sonstige Finanzerträge	0,00	0,00	0,00
2135	Erträge aus Dividenden/Gewinnausschüttungen	0,00	0,00	0,00
2136	Sonstige nicht finanzierungswirksame Finanzerträge	0,00	0,00	0,00
<b>21</b>	<b>Summe Erträge</b>	<b>2.600,00</b>	<b>3.000,00</b>	<b>23.132,46</b>
<b>221</b>	<b>Personalaufwand</b>	<b>0,00</b>	<b>0,00</b>	<b>0,00</b>
2211	Personalaufwand (Bezüge, Nebengebühren, Mehrleistungen)	0,00	0,00	0,00
2212	Gesetzlicher und freiwilliger Sozialaufwand	0,00	0,00	0,00
2213	Sonstiger Personalaufwand	0,00	0,00	0,00
2214	Nicht finanzierungswirksamer Personalaufwand	0,00	0,00	0,00
<b>222</b>	<b>Sachaufwand</b>	<b>101.100,00</b>	<b>105.100,00</b>	<b>135.519,65</b>
2221	Gebrauchs- und Verbrauchsgüter, Handelswaren	0,00	2.200,00	1.999,92
2222	Verwaltungs- und Betriebsaufwand	100,00	0,00	0,00

**Kunst, Kultur und Kultus (Gruppe 3)**

<b>MVAG</b>	<b>Mittelverwendungs- und -aufbringungsgruppen (1. und 2. Ebene)</b>	<b>VA 2024</b>	<b>VA 2023</b>	<b>RA 2022</b>
2223	Leasing- und Mietaufwand	0,00	0,00	0,00
2224	Instandhaltung	0,00	0,00	0,00
2225	Sonstiger Sachaufwand	79.100,00	80.500,00	111.015,91
2226	Nicht finanzierungswirksamer Sachaufwand	21.900,00	22.400,00	22.503,82
<b>223</b>	<b>Transferaufwand</b>	<b>7.000,00</b>	<b>18.000,00</b>	<b>17.337,64</b>
2231	Transferaufwand an Träger des öffentlichen Rechts	0,00	0,00	0,00
2232	Transferaufwand an Beteiligungen	0,00	0,00	0,00
2233	Transferaufwand an Unternehmen (mit Finanzunternehmen)	0,00	0,00	0,00
2234	Transferaufwand an Haushalte und Organisationen ohne Erwerbscharakter	7.000,00	18.000,00	17.337,64
2235	Transferaufwand an das Ausland	0,00	0,00	0,00
2236	Investitions- und Tilgungszuschüsse zwischen Unternehmungen und Betrieben der Gebietskörperschaft und der Gebietskörperschaft	0,00	0,00	0,00
2237	Nicht finanzierungswirksamer Transferaufwand	0,00	0,00	0,00
<b>224</b>	<b>Finanzaufwand</b>	<b>0,00</b>	<b>0,00</b>	<b>0,00</b>
2241	Aufwendungen für Zinsen	0,00	0,00	0,00
2242	Zinsen und sonstige Aufwendungen aus derivativen Finanzinstrumenten mit und ohne Grundgeschäft	0,00	0,00	0,00
2243	Gewinnentnahmen von Unternehmungen und marktbestimmten Betrieben der Gebietskörperschaft (innerhalb der Gebietskörperschaft)	0,00	0,00	0,00
2244	Sonstiger Finanzaufwand	0,00	0,00	0,00
2245	Nicht finanzierungswirksamer Finanzaufwand	0,00	0,00	0,00
<b>22</b>	<b>Summe Aufwendungen</b>	<b>108.100,00</b>	<b>123.100,00</b>	<b>152.857,29</b>
<b>SA0</b>	<b>Saldo (0) Nettoergebnis (21 - 22)</b>	<b>-105.500,00</b>	<b>-120.100,00</b>	<b>-129.724,83</b>
<b>230</b>	<b>Entnahmen von Haushaltsrücklagen</b>	<b>0,00</b>	<b>0,00</b>	<b>0,00</b>
2301	Entnahmen von Haushaltsrücklagen	0,00	0,00	0,00
<b>240</b>	<b>Zuweisungen an Haushaltsrücklagen</b>	<b>0,00</b>	<b>0,00</b>	<b>0,00</b>
2401	Zuweisungen an Haushaltsrücklagen	0,00	0,00	0,00
<b>SA01</b>	<b>Saldo (01) Haushaltsrücklagen (230 - 240)</b>	<b>0,00</b>	<b>0,00</b>	<b>0,00</b>
<b>SA00</b>	<b>Saldo (00) Nettoergebnis nach Haushaltsrücklagen (Saldo 0 + Saldo 01)</b>	<b>-105.500,00</b>	<b>-120.100,00</b>	<b>-129.724,83</b>

**Soziale Wohlfahrt und Wohnbauförderung (Gruppe 4)**

MVAG	Mittelverwendungs- und -aufbringungsgruppen (1. und 2. Ebene)	VA 2024	VA 2023	RA 2022
<b>211</b>	<b>Erträge aus der operativen Verwaltungstätigkeit</b>	<b>21.500,00</b>	<b>25.000,00</b>	<b>25.517,50</b>
2111	Erträge aus eigenen Abgaben	0,00	0,00	0,00
2112	Erträge aus Ertragsanteilen	0,00	0,00	0,00
2113	Erträge aus Gebühren	0,00	0,00	0,00
2114	Erträge aus Leistungen	0,00	0,00	0,00
2115	Erträge aus Besitz und wirtschaftlicher Tätigkeit	0,00	0,00	0,00
2116	Erträge aus Veräußerung und sonstige Erträge	21.000,00	25.000,00	25.517,50
2117	Nicht finanzierungswirksame operative Erträge	500,00	0,00	0,00
<b>212</b>	<b>Erträge aus Transfers</b>	<b>24.000,00</b>	<b>29.000,00</b>	<b>34.283,26</b>
2121	Transferertrag von Trägern des öffentlichen Rechts	24.000,00	24.000,00	24.283,26
2122	Transferertrag von Beteiligungen	0,00	0,00	0,00
2123	Transferertrag von Unternehmen (mit Finanzunternehmen)	0,00	0,00	0,00
2124	Transferertrag von Haushalten und Organisationen ohne Erwerbscharakter	0,00	0,00	0,00
2125	Transferertrag vom Ausland	0,00	0,00	0,00
2126	Investitions- und Tilgungszuschüsse zwischen Unternehmungen und Betrieben der Gebietskörperschaft und der Gebietskörperschaft	0,00	0,00	0,00
2127	Nicht finanzierungswirksamer Transferertrag	0,00	5.000,00	10.000,00
<b>213</b>	<b>Finanzerträge</b>	<b>0,00</b>	<b>0,00</b>	<b>0,00</b>
2131	Erträge aus Zinsen	0,00	0,00	0,00
2132	Erträge aus Zinsen aus derivativen Finanzinstrumenten mit und ohne Grundgeschäft	0,00	0,00	0,00
2133	Erträge aus Gewinnentnahmen von marktbestimmten Betrieben	0,00	0,00	0,00
2134	Sonstige Finanzerträge	0,00	0,00	0,00
2135	Erträge aus Dividenden/Gewinnausschüttungen	0,00	0,00	0,00
2136	Sonstige nicht finanzierungswirksame Finanzerträge	0,00	0,00	0,00
<b>21</b>	<b>Summe Erträge</b>	<b>45.500,00</b>	<b>54.000,00</b>	<b>59.800,76</b>
<b>221</b>	<b>Personalaufwand</b>	<b>28.700,00</b>	<b>20.400,00</b>	<b>35.426,34</b>
2211	Personalaufwand (Bezüge, Nebengebühren, Mehrleistungen)	22.000,00	15.800,00	28.079,05
2212	Gesetzlicher und freiwilliger Sozialaufwand	6.300,00	4.200,00	7.088,56
2213	Sonstiger Personalaufwand	0,00	0,00	0,00
2214	Nicht finanzierungswirksamer Personalaufwand	400,00	400,00	258,73
<b>222</b>	<b>Sachaufwand</b>	<b>13.200,00</b>	<b>21.200,00</b>	<b>32.475,79</b>
2221	Gebrauchs- und Verbrauchsgüter, Handelswaren	5.000,00	4.300,00	9.801,35
2222	Verwaltungs- und Betriebsaufwand	400,00	300,00	217,37

**Soziale Wohlfahrt und Wohnbauförderung (Gruppe 4)**

MVAG	Mittelverwendungs- und -aufbringungsgruppen (1. und 2. Ebene)	VA 2024	VA 2023	RA 2022
2223	Leasing- und Mietaufwand	0,00	0,00	0,00
2224	Instandhaltung	500,00	500,00	293,60
2225	Sonstiger Sachaufwand	600,00	3.800,00	3.975,00
2226	Nicht finanzierungswirksamer Sachaufwand	6.700,00	12.300,00	18.188,47
<b>223</b>	<b>Transferaufwand</b>	<b>598.000,00</b>	<b>523.000,00</b>	<b>513.952,33</b>
2231	Transferaufwand an Träger des öffentlichen Rechts	493.000,00	406.000,00	395.226,33
2232	Transferaufwand an Beteiligungen	0,00	0,00	0,00
2233	Transferaufwand an Unternehmen (mit Finanzunternehmen)	0,00	0,00	0,00
2234	Transferaufwand an Haushalte und Organisationen ohne Erwerbscharakter	105.000,00	117.000,00	118.726,00
2235	Transferaufwand an das Ausland	0,00	0,00	0,00
2236	Investitions- und Tilgungszuschüsse zwischen Unternehmungen und Betrieben der Gebietskörperschaft und der Gebietskörperschaft	0,00	0,00	0,00
2237	Nicht finanzierungswirksamer Transferaufwand	0,00	0,00	0,00
<b>224</b>	<b>Finanzaufwand</b>	<b>0,00</b>	<b>0,00</b>	<b>0,00</b>
2241	Aufwendungen für Zinsen	0,00	0,00	0,00
2242	Zinsen und sonstige Aufwendungen aus derivativen Finanzinstrumenten mit und ohne Grundgeschäft	0,00	0,00	0,00
2243	Gewinnentnahmen von Unternehmungen und marktbestimmten Betrieben der Gebietskörperschaft (innerhalb der Gebietskörperschaft)	0,00	0,00	0,00
2244	Sonstiger Finanzaufwand	0,00	0,00	0,00
2245	Nicht finanzierungswirksamer Finanzaufwand	0,00	0,00	0,00
<b>22</b>	<b>Summe Aufwendungen</b>	<b>639.900,00</b>	<b>564.600,00</b>	<b>581.854,46</b>
<b>SA0</b>	<b>Saldo (0) Nettoergebnis (21 - 22)</b>	<b>-594.400,00</b>	<b>-510.600,00</b>	<b>-522.053,70</b>
<b>230</b>	<b>Entnahmen von Haushaltsrücklagen</b>	<b>0,00</b>	<b>0,00</b>	<b>0,00</b>
2301	Entnahmen von Haushaltsrücklagen	0,00	0,00	0,00
<b>240</b>	<b>Zuweisungen an Haushaltsrücklagen</b>	<b>0,00</b>	<b>0,00</b>	<b>0,00</b>
2401	Zuweisungen an Haushaltsrücklagen	0,00	0,00	0,00
<b>SA01</b>	<b>Saldo (01) Haushaltsrücklagen (230 - 240)</b>	<b>0,00</b>	<b>0,00</b>	<b>0,00</b>
<b>SA00</b>	<b>Saldo (00) Nettoergebnis nach Haushaltsrücklagen (Saldo 0 + Saldo 01)</b>	<b>-594.400,00</b>	<b>-510.600,00</b>	<b>-522.053,70</b>

**Gesundheit (Gruppe 5)**

<b>MVAG</b>	<b>Mittelverwendungs- und -aufbringungsgruppen (1. und 2. Ebene)</b>	<b>VA 2024</b>	<b>VA 2023</b>	<b>RA 2022</b>
<b>211</b>	<b>Erträge aus der operativen Verwaltungstätigkeit</b>	<b>2.600,00</b>	<b>0,00</b>	<b>4.285,34</b>
2111	Erträge aus eigenen Abgaben	0,00	0,00	0,00
2112	Erträge aus Ertragsanteilen	0,00	0,00	0,00
2113	Erträge aus Gebühren	0,00	0,00	0,00
2114	Erträge aus Leistungen	0,00	0,00	0,00
2115	Erträge aus Besitz und wirtschaftlicher Tätigkeit	0,00	0,00	0,00
2116	Erträge aus Veräußerung und sonstige Erträge	2.600,00	0,00	4.285,34
2117	Nicht finanzierungswirksame operative Erträge	0,00	0,00	0,00
<b>212</b>	<b>Erträge aus Transfers</b>	<b>0,00</b>	<b>0,00</b>	<b>18.448,00</b>
2121	Transferertrag von Trägern des öffentlichen Rechts	0,00	0,00	18.448,00
2122	Transferertrag von Beteiligungen	0,00	0,00	0,00
2123	Transferertrag von Unternehmen (mit Finanzunternehmen)	0,00	0,00	0,00
2124	Transferertrag von Haushalten und Organisationen ohne Erwerbscharakter	0,00	0,00	0,00
2125	Transferertrag vom Ausland	0,00	0,00	0,00
2126	Investitions- und Tilgungszuschüsse zwischen Unternehmungen und Betrieben der Gebietskörperschaft und der Gebietskörperschaft	0,00	0,00	0,00
2127	Nicht finanzierungswirksamer Transferertrag	0,00	0,00	0,00
<b>213</b>	<b>Finanzerträge</b>	<b>0,00</b>	<b>0,00</b>	<b>0,00</b>
2131	Erträge aus Zinsen	0,00	0,00	0,00
2132	Erträge aus Zinsen aus derivativen Finanzinstrumenten mit und ohne Grundgeschäft	0,00	0,00	0,00
2133	Erträge aus Gewinnentnahmen von marktbestimmten Betrieben	0,00	0,00	0,00
2134	Sonstige Finanzerträge	0,00	0,00	0,00
2135	Erträge aus Dividenden/Gewinnausschüttungen	0,00	0,00	0,00
2136	Sonstige nicht finanzierungswirksame Finanzerträge	0,00	0,00	0,00
<b>21</b>	<b>Summe Erträge</b>	<b>2.600,00</b>	<b>0,00</b>	<b>22.733,34</b>
<b>221</b>	<b>Personalaufwand</b>	<b>1.000,00</b>	<b>1.000,00</b>	<b>1.686,98</b>
2211	Personalaufwand (Bezüge, Nebengebühren, Mehrleistungen)	1.000,00	1.000,00	1.686,98
2212	Gesetzlicher und freiwilliger Sozialaufwand	0,00	0,00	0,00
2213	Sonstiger Personalaufwand	0,00	0,00	0,00
2214	Nicht finanzierungswirksamer Personalaufwand	0,00	0,00	0,00
<b>222</b>	<b>Sachaufwand</b>	<b>26.500,00</b>	<b>17.000,00</b>	<b>4.544,80</b>
2221	Gebrauchs- und Verbrauchsgüter, Handelswaren	20.000,00	10.000,00	0,00
2222	Verwaltungs- und Betriebsaufwand	0,00	0,00	0,00

**Gesundheit (Gruppe 5)**

MVAG	Mittelverwendungs- und -aufbringungsgruppen (1. und 2. Ebene)	VA 2024	VA 2023	RA 2022
2223	Leasing- und Mietaufwand	0,00	0,00	0,00
2224	Instandhaltung	0,00	0,00	0,00
2225	Sonstiger Sachaufwand	6.500,00	7.000,00	4.544,80
2226	Nicht finanzierungswirksamer Sachaufwand	0,00	0,00	0,00
<b>223</b>	<b>Transferaufwand</b>	<b>710.800,00</b>	<b>659.100,00</b>	<b>647.246,23</b>
2231	Transferaufwand an Träger des öffentlichen Rechts	709.000,00	659.100,00	647.246,23
2232	Transferaufwand an Beteiligungen	0,00	0,00	0,00
2233	Transferaufwand an Unternehmen (mit Finanzunternehmen)	0,00	0,00	0,00
2234	Transferaufwand an Haushalte und Organisationen ohne Erwerbscharakter	1.800,00	0,00	0,00
2235	Transferaufwand an das Ausland	0,00	0,00	0,00
2236	Investitions- und Tilgungszuschüsse zwischen Unternehmungen und Betrieben der Gebietskörperschaft und der Gebietskörperschaft	0,00	0,00	0,00
2237	Nicht finanzierungswirksamer Transferaufwand	0,00	0,00	0,00
<b>224</b>	<b>Finanzaufwand</b>	<b>0,00</b>	<b>0,00</b>	<b>0,00</b>
2241	Aufwendungen für Zinsen	0,00	0,00	0,00
2242	Zinsen und sonstige Aufwendungen aus derivativen Finanzinstrumenten mit und ohne Grundgeschäft	0,00	0,00	0,00
2243	Gewinnentnahmen von Unternehmungen und marktbestimmten Betrieben der Gebietskörperschaft (innerhalb der Gebietskörperschaft)	0,00	0,00	0,00
2244	Sonstiger Finanzaufwand	0,00	0,00	0,00
2245	Nicht finanzierungswirksamer Finanzaufwand	0,00	0,00	0,00
<b>22</b>	<b>Summe Aufwendungen</b>	<b>738.300,00</b>	<b>677.100,00</b>	<b>653.478,01</b>
<b>SA0</b>	<b>Saldo (0) Nettoergebnis (21 - 22)</b>	<b>-735.700,00</b>	<b>-677.100,00</b>	<b>-630.744,67</b>
<b>230</b>	<b>Entnahmen von Haushaltsrücklagen</b>	<b>0,00</b>	<b>0,00</b>	<b>0,00</b>
2301	Entnahmen von Haushaltsrücklagen	0,00	0,00	0,00
<b>240</b>	<b>Zuweisungen an Haushaltsrücklagen</b>	<b>0,00</b>	<b>0,00</b>	<b>0,00</b>
2401	Zuweisungen an Haushaltsrücklagen	0,00	0,00	0,00
<b>SA01</b>	<b>Saldo (01) Haushaltsrücklagen (230 - 240)</b>	<b>0,00</b>	<b>0,00</b>	<b>0,00</b>
<b>SA00</b>	<b>Saldo (00) Nettoergebnis nach Haushaltsrücklagen (Saldo 0 + Saldo 01)</b>	<b>-735.700,00</b>	<b>-677.100,00</b>	<b>-630.744,67</b>

**Straßen- und Wasserbau, Verkehr (Gruppe 6)**

MVAG	Mittelverwendungs- und -aufbringungsgruppen (1. und 2. Ebene)	VA 2024	VA 2023	RA 2022
<b>211</b>	<b>Erträge aus der operativen Verwaltungstätigkeit</b>	<b>15.200,00</b>	<b>216.100,00</b>	<b>146.968,29</b>
2111	Erträge aus eigenen Abgaben	0,00	0,00	0,00
2112	Erträge aus Ertragsanteilen	0,00	0,00	0,00
2113	Erträge aus Gebühren	0,00	0,00	0,00
2114	Erträge aus Leistungen	15.200,00	13.400,00	19.854,23
2115	Erträge aus Besitz und wirtschaftlicher Tätigkeit	0,00	0,00	0,00
2116	Erträge aus Veräußerung und sonstige Erträge	0,00	202.700,00	127.114,06
2117	Nicht finanzierungswirksame operative Erträge	0,00	0,00	0,00
<b>212</b>	<b>Erträge aus Transfers</b>	<b>517.000,00</b>	<b>217.200,00</b>	<b>271.286,37</b>
2121	Transferertrag von Trägern des öffentlichen Rechts	500.200,00	211.200,00	264.762,66
2122	Transferertrag von Beteiligungen	0,00	0,00	0,00
2123	Transferertrag von Unternehmen (mit Finanzunternehmen)	0,00	0,00	0,00
2124	Transferertrag von Haushalten und Organisationen ohne Erwerbscharakter	2.500,00	2.000,00	2.030,00
2125	Transferertrag vom Ausland	0,00	0,00	0,00
2126	Investitions- und Tilgungszuschüsse zwischen Unternehmungen und Betrieben der Gebietskörperschaft und der Gebietskörperschaft	0,00	0,00	0,00
2127	Nicht finanzierungswirksamer Transferertrag	14.300,00	4.000,00	4.493,71
<b>213</b>	<b>Finanzerträge</b>	<b>0,00</b>	<b>0,00</b>	<b>0,00</b>
2131	Erträge aus Zinsen	0,00	0,00	0,00
2132	Erträge aus Zinsen aus derivativen Finanzinstrumenten mit und ohne Grundgeschäft	0,00	0,00	0,00
2133	Erträge aus Gewinnentnahmen von marktbestimmten Betrieben	0,00	0,00	0,00
2134	Sonstige Finanzerträge	0,00	0,00	0,00
2135	Erträge aus Dividenden/Gewinnausschüttungen	0,00	0,00	0,00
2136	Sonstige nicht finanzierungswirksame Finanzerträge	0,00	0,00	0,00
<b>21</b>	<b>Summe Erträge</b>	<b>532.200,00</b>	<b>433.300,00</b>	<b>418.254,66</b>
<b>221</b>	<b>Personalaufwand</b>	<b>255.600,00</b>	<b>209.000,00</b>	<b>194.637,62</b>
2211	Personalaufwand (Bezüge, Nebengebühren, Mehrleistungen)	200.400,00	164.000,00	153.692,63
2212	Gesetzlicher und freiwilliger Sozialaufwand	49.700,00	41.000,00	38.074,24
2213	Sonstiger Personalaufwand	0,00	0,00	0,00
2214	Nicht finanzierungswirksamer Personalaufwand	5.500,00	4.000,00	2.870,75
<b>222</b>	<b>Sachaufwand</b>	<b>443.700,00</b>	<b>632.300,00</b>	<b>539.859,77</b>
2221	Gebrauchs- und Verbrauchsgüter, Handelswaren	6.100,00	6.600,00	7.608,13
2222	Verwaltungs- und Betriebsaufwand	28.000,00	26.500,00	26.977,10

**Straßen- und Wasserbau, Verkehr (Gruppe 6)**

MVAG	Mittelverwendungs- und -aufbringungsgruppen (1. und 2. Ebene)	VA 2024	VA 2023	RA 2022
2223	Leasing- und Mietaufwand	0,00	0,00	0,00
2224	Instandhaltung	55.300,00	67.100,00	48.850,06
2225	Sonstiger Sachaufwand	12.000,00	217.700,00	140.622,71
2226	Nicht finanzierungswirksamer Sachaufwand	342.300,00	314.400,00	315.801,77
<b>223</b>	<b>Transferaufwand</b>	<b>34.500,00</b>	<b>35.000,00</b>	<b>34.340,00</b>
2231	Transferaufwand an Träger des öffentlichen Rechts	34.500,00	35.000,00	34.340,00
2232	Transferaufwand an Beteiligungen	0,00	0,00	0,00
2233	Transferaufwand an Unternehmen (mit Finanzunternehmen)	0,00	0,00	0,00
2234	Transferaufwand an Haushalte und Organisationen ohne Erwerbscharakter	0,00	0,00	0,00
2235	Transferaufwand an das Ausland	0,00	0,00	0,00
2236	Investitions- und Tilgungszuschüsse zwischen Unternehmungen und Betrieben der Gebietskörperschaft und der Gebietskörperschaft	0,00	0,00	0,00
2237	Nicht finanzierungswirksamer Transferaufwand	0,00	0,00	0,00
<b>224</b>	<b>Finanzaufwand</b>	<b>2.400,00</b>	<b>3.600,00</b>	<b>1.124,08</b>
2241	Aufwendungen für Zinsen	2.400,00	3.600,00	1.124,08
2242	Zinsen und sonstige Aufwendungen aus derivativen Finanzinstrumenten mit und ohne Grundgeschäft	0,00	0,00	0,00
2243	Gewinnentnahmen von Unternehmungen und marktbestimmten Betrieben der Gebietskörperschaft (innerhalb der Gebietskörperschaft)	0,00	0,00	0,00
2244	Sonstiger Finanzaufwand	0,00	0,00	0,00
2245	Nicht finanzierungswirksamer Finanzaufwand	0,00	0,00	0,00
<b>22</b>	<b>Summe Aufwendungen</b>	<b>736.200,00</b>	<b>879.900,00</b>	<b>769.961,47</b>
<b>SA0</b>	<b>Saldo (0) Nettoergebnis (21 - 22)</b>	<b>-204.000,00</b>	<b>-446.600,00</b>	<b>-351.706,81</b>
<b>230</b>	<b>Entnahmen von Haushaltsrücklagen</b>	<b>0,00</b>	<b>0,00</b>	<b>0,00</b>
2301	Entnahmen von Haushaltsrücklagen	0,00	0,00	0,00
<b>240</b>	<b>Zuweisungen an Haushaltsrücklagen</b>	<b>0,00</b>	<b>0,00</b>	<b>0,00</b>
2401	Zuweisungen an Haushaltsrücklagen	0,00	0,00	0,00
<b>SA01</b>	<b>Saldo (01) Haushaltsrücklagen (230 - 240)</b>	<b>0,00</b>	<b>0,00</b>	<b>0,00</b>
<b>SA00</b>	<b>Saldo (00) Nettoergebnis nach Haushaltsrücklagen (Saldo 0 + Saldo 01)</b>	<b>-204.000,00</b>	<b>-446.600,00</b>	<b>-351.706,81</b>



**Wirtschaftsförderung (Gruppe 7)**

MVAG	Mittelverwendungs- und -aufbringungsgruppen (1. und 2. Ebene)	VA 2024	VA 2023	RA 2022
<b>211</b>	<b>Erträge aus der operativen Verwaltungstätigkeit</b>	<b>200,00</b>	<b>19.200,00</b>	<b>52.537,38</b>
2111	Erträge aus eigenen Abgaben	0,00	0,00	0,00
2112	Erträge aus Ertragsanteilen	0,00	0,00	0,00
2113	Erträge aus Gebühren	0,00	0,00	0,00
2114	Erträge aus Leistungen	0,00	0,00	0,00
2115	Erträge aus Besitz und wirtschaftlicher Tätigkeit	0,00	0,00	0,00
2116	Erträge aus Veräußerung und sonstige Erträge	200,00	19.200,00	52.537,38
2117	Nicht finanzierungswirksame operative Erträge	0,00	0,00	0,00
<b>212</b>	<b>Erträge aus Transfers</b>	<b>11.400,00</b>	<b>7.200,00</b>	<b>11.137,49</b>
2121	Transferertrag von Trägern des öffentlichen Rechts	10.000,00	6.000,00	10.000,00
2122	Transferertrag von Beteiligungen	0,00	0,00	0,00
2123	Transferertrag von Unternehmen (mit Finanzunternehmen)	0,00	0,00	0,00
2124	Transferertrag von Haushalten und Organisationen ohne Erwerbscharakter	0,00	0,00	0,00
2125	Transferertrag vom Ausland	0,00	0,00	0,00
2126	Investitions- und Tilgungszuschüsse zwischen Unternehmungen und Betrieben der Gebietskörperschaft und der Gebietskörperschaft	0,00	0,00	0,00
2127	Nicht finanzierungswirksamer Transferertrag	1.400,00	1.200,00	1.137,49
<b>213</b>	<b>Finanzerträge</b>	<b>0,00</b>	<b>0,00</b>	<b>0,00</b>
2131	Erträge aus Zinsen	0,00	0,00	0,00
2132	Erträge aus Zinsen aus derivativen Finanzinstrumenten mit und ohne Grundgeschäft	0,00	0,00	0,00
2133	Erträge aus Gewinnentnahmen von marktbestimmten Betrieben	0,00	0,00	0,00
2134	Sonstige Finanzerträge	0,00	0,00	0,00
2135	Erträge aus Dividenden/Gewinnausschüttungen	0,00	0,00	0,00
2136	Sonstige nicht finanzierungswirksame Finanzerträge	0,00	0,00	0,00
<b>21</b>	<b>Summe Erträge</b>	<b>11.600,00</b>	<b>26.400,00</b>	<b>63.674,87</b>
<b>221</b>	<b>Personalaufwand</b>	<b>0,00</b>	<b>0,00</b>	<b>0,00</b>
2211	Personalaufwand (Bezüge, Nebengebühren, Mehrleistungen)	0,00	0,00	0,00
2212	Gesetzlicher und freiwilliger Sozialaufwand	0,00	0,00	0,00
2213	Sonstiger Personalaufwand	0,00	0,00	0,00
2214	Nicht finanzierungswirksamer Personalaufwand	0,00	0,00	0,00
<b>222</b>	<b>Sachaufwand</b>	<b>219.500,00</b>	<b>253.600,00</b>	<b>283.937,13</b>
2221	Gebrauchs- und Verbrauchsgüter, Handelswaren	0,00	0,00	0,00
2222	Verwaltungs- und Betriebsaufwand	0,00	200,00	84,00

**Wirtschaftsförderung (Gruppe 7)**

MVAG	Mittelverwendungs- und -aufbringungsgruppen (1. und 2. Ebene)	VA 2024	VA 2023	RA 2022
2223	Leasing- und Mietaufwand	0,00	0,00	0,00
2224	Instandhaltung	0,00	0,00	0,00
2225	Sonstiger Sachaufwand	20.500,00	41.700,00	72.980,48
2226	Nicht finanzierungswirksamer Sachaufwand	199.000,00	211.700,00	210.872,65
<b>223</b>	<b>Transferaufwand</b>	<b>0,00</b>	<b>0,00</b>	<b>0,00</b>
2231	Transferaufwand an Träger des öffentlichen Rechts	0,00	0,00	0,00
2232	Transferaufwand an Beteiligungen	0,00	0,00	0,00
2233	Transferaufwand an Unternehmen (mit Finanzunternehmen)	0,00	0,00	0,00
2234	Transferaufwand an Haushalte und Organisationen ohne Erwerbscharakter	0,00	0,00	0,00
2235	Transferaufwand an das Ausland	0,00	0,00	0,00
2236	Investitions- und Tilgungszuschüsse zwischen Unternehmungen und Betrieben der Gebietskörperschaft und der Gebietskörperschaft	0,00	0,00	0,00
2237	Nicht finanzierungswirksamer Transferaufwand	0,00	0,00	0,00
<b>224</b>	<b>Finanzaufwand</b>	<b>1.100,00</b>	<b>1.200,00</b>	<b>851,32</b>
2241	Aufwendungen für Zinsen	1.100,00	1.200,00	851,32
2242	Zinsen und sonstige Aufwendungen aus derivativen Finanzinstrumenten mit und ohne Grundgeschäft	0,00	0,00	0,00
2243	Gewinnentnahmen von Unternehmungen und marktbestimmten Betrieben der Gebietskörperschaft (innerhalb der Gebietskörperschaft)	0,00	0,00	0,00
2244	Sonstiger Finanzaufwand	0,00	0,00	0,00
2245	Nicht finanzierungswirksamer Finanzaufwand	0,00	0,00	0,00
<b>22</b>	<b>Summe Aufwendungen</b>	<b>220.600,00</b>	<b>254.800,00</b>	<b>284.788,45</b>
<b>SA0</b>	<b>Saldo (0) Nettoergebnis (21 - 22)</b>	<b>-209.000,00</b>	<b>-228.400,00</b>	<b>-221.113,58</b>
<b>230</b>	<b>Entnahmen von Haushaltsrücklagen</b>	<b>0,00</b>	<b>0,00</b>	<b>0,00</b>
2301	Entnahmen von Haushaltsrücklagen	0,00	0,00	0,00
<b>240</b>	<b>Zuweisungen an Haushaltsrücklagen</b>	<b>0,00</b>	<b>0,00</b>	<b>0,00</b>
2401	Zuweisungen an Haushaltsrücklagen	0,00	0,00	0,00
<b>SA01</b>	<b>Saldo (01) Haushaltsrücklagen (230 - 240)</b>	<b>0,00</b>	<b>0,00</b>	<b>0,00</b>
<b>SA00</b>	<b>Saldo (00) Nettoergebnis nach Haushaltsrücklagen (Saldo 0 + Saldo 01)</b>	<b>-209.000,00</b>	<b>-228.400,00</b>	<b>-221.113,58</b>

**Dienstleistungen (Gruppe 8)**

MVAG	Mittelverwendungs- und -aufbringungsgruppen (1. und 2. Ebene)	VA 2024	VA 2023	RA 2022
<b>211</b>	<b>Erträge aus der operativen Verwaltungstätigkeit</b>	<b>1.585.900,00</b>	<b>1.396.200,00</b>	<b>1.408.639,26</b>
2111	Erträge aus eigenen Abgaben	0,00	0,00	0,00
2112	Erträge aus Ertragsanteilen	0,00	0,00	0,00
2113	Erträge aus Gebühren	1.459.500,00	1.305.100,00	1.211.776,61
2114	Erträge aus Leistungen	75.000,00	29.600,00	57.555,04
2115	Erträge aus Besitz und wirtschaftlicher Tätigkeit	47.000,00	46.400,00	45.679,84
2116	Erträge aus Veräußerung und sonstige Erträge	2.000,00	7.000,00	90.020,35
2117	Nicht finanzierungswirksame operative Erträge	2.400,00	8.100,00	3.607,42
<b>212</b>	<b>Erträge aus Transfers</b>	<b>111.000,00</b>	<b>100.500,00</b>	<b>223.068,78</b>
2121	Transferertrag von Trägern des öffentlichen Rechts	20.300,00	22.600,00	144.089,08
2122	Transferertrag von Beteiligungen	0,00	0,00	0,00
2123	Transferertrag von Unternehmen (mit Finanzunternehmen)	0,00	0,00	0,00
2124	Transferertrag von Haushalten und Organisationen ohne Erwerbscharakter	0,00	0,00	0,00
2125	Transferertrag vom Ausland	0,00	0,00	0,00
2126	Investitions- und Tilgungszuschüsse zwischen Unternehmungen und Betrieben der Gebietskörperschaft und der Gebietskörperschaft	0,00	0,00	0,00
2127	Nicht finanzierungswirksamer Transferertrag	90.700,00	77.900,00	78.979,70
<b>213</b>	<b>Finanzerträge</b>	<b>0,00</b>	<b>0,00</b>	<b>0,00</b>
2131	Erträge aus Zinsen	0,00	0,00	0,00
2132	Erträge aus Zinsen aus derivativen Finanzinstrumenten mit und ohne Grundgeschäft	0,00	0,00	0,00
2133	Erträge aus Gewinnentnahmen von marktbestimmten Betrieben	0,00	0,00	0,00
2134	Sonstige Finanzerträge	0,00	0,00	0,00
2135	Erträge aus Dividenden/Gewinnausschüttungen	0,00	0,00	0,00
2136	Sonstige nicht finanzierungswirksame Finanzerträge	0,00	0,00	0,00
<b>21</b>	<b>Summe Erträge</b>	<b>1.696.900,00</b>	<b>1.496.700,00</b>	<b>1.631.708,04</b>
<b>221</b>	<b>Personalaufwand</b>	<b>233.100,00</b>	<b>223.400,00</b>	<b>191.270,08</b>
2211	Personalaufwand (Bezüge, Nebengebühren, Mehrleistungen)	181.500,00	170.200,00	150.391,85
2212	Gesetzlicher und freiwilliger Sozialaufwand	45.200,00	43.200,00	37.561,36
2213	Sonstiger Personalaufwand	0,00	0,00	0,00
2214	Nicht finanzierungswirksamer Personalaufwand	6.400,00	10.000,00	3.316,87
<b>222</b>	<b>Sachaufwand</b>	<b>1.511.800,00</b>	<b>1.367.500,00</b>	<b>1.427.516,73</b>
2221	Gebrauchs- und Verbrauchsgüter, Handelswaren	6.500,00	8.500,00	15.242,81
2222	Verwaltungs- und Betriebsaufwand	87.700,00	123.000,00	93.462,02

**Dienstleistungen (Gruppe 8)**

MVAG	Mittelverwendungs- und -aufbringungsgruppen (1. und 2. Ebene)	VA 2024	VA 2023	RA 2022
2223	Leasing- und Mietaufwand	500,00	500,00	451,05
2224	Instandhaltung	267.600,00	131.500,00	171.465,40
2225	Sonstiger Sachaufwand	686.300,00	640.900,00	672.874,81
2226	Nicht finanzierungswirksamer Sachaufwand	463.200,00	463.100,00	474.020,64
<b>223</b>	<b>Transferaufwand</b>	<b>335.500,00</b>	<b>337.600,00</b>	<b>256.800,00</b>
2231	Transferaufwand an Träger des öffentlichen Rechts	335.500,00	337.600,00	256.800,00
2232	Transferaufwand an Beteiligungen	0,00	0,00	0,00
2233	Transferaufwand an Unternehmen (mit Finanzunternehmen)	0,00	0,00	0,00
2234	Transferaufwand an Haushalte und Organisationen ohne Erwerbscharakter	0,00	0,00	0,00
2235	Transferaufwand an das Ausland	0,00	0,00	0,00
2236	Investitions- und Tilgungszuschüsse zwischen Unternehmungen und Betrieben der Gebietskörperschaft und der Gebietskörperschaft	0,00	0,00	0,00
2237	Nicht finanzierungswirksamer Transferaufwand	0,00	0,00	0,00
<b>224</b>	<b>Finanzaufwand</b>	<b>21.500,00</b>	<b>25.700,00</b>	<b>6.757,04</b>
2241	Aufwendungen für Zinsen	21.500,00	25.700,00	6.757,04
2242	Zinsen und sonstige Aufwendungen aus derivativen Finanzinstrumenten mit und ohne Grundgeschäft	0,00	0,00	0,00
2243	Gewinnentnahmen von Unternehmungen und marktbestimmten Betrieben der Gebietskörperschaft (innerhalb der Gebietskörperschaft)	0,00	0,00	0,00
2244	Sonstiger Finanzaufwand	0,00	0,00	0,00
2245	Nicht finanzierungswirksamer Finanzaufwand	0,00	0,00	0,00
<b>22</b>	<b>Summe Aufwendungen</b>	<b>2.101.900,00</b>	<b>1.954.200,00</b>	<b>1.882.343,85</b>
<b>SA0</b>	<b>Saldo (0) Nettoergebnis (21 - 22)</b>	<b>-405.000,00</b>	<b>-457.500,00</b>	<b>-250.635,81</b>
<b>230</b>	<b>Entnahmen von Haushaltsrücklagen</b>	<b>0,00</b>	<b>0,00</b>	<b>0,00</b>
2301	Entnahmen von Haushaltsrücklagen	0,00	0,00	0,00
<b>240</b>	<b>Zuweisungen an Haushaltsrücklagen</b>	<b>0,00</b>	<b>0,00</b>	<b>0,00</b>
2401	Zuweisungen an Haushaltsrücklagen	0,00	0,00	0,00
<b>SA01</b>	<b>Saldo (01) Haushaltsrücklagen (230 - 240)</b>	<b>0,00</b>	<b>0,00</b>	<b>0,00</b>
<b>SA00</b>	<b>Saldo (00) Nettoergebnis nach Haushaltsrücklagen (Saldo 0 + Saldo 01)</b>	<b>-405.000,00</b>	<b>-457.500,00</b>	<b>-250.635,81</b>

## Finanzwirtschaft (Gruppe 9)

MVAG	Mittelverwendungs- und -aufbringungsgruppen (1. und 2. Ebene)	VA 2024	VA 2023	RA 2022
<b>211</b>	<b>Erträge aus der operativen Verwaltungstätigkeit</b>	<b>3.299.500,00</b>	<b>3.139.400,00</b>	<b>3.230.163,20</b>
2111	Erträge aus eigenen Abgaben	795.700,00	691.700,00	754.991,90
2112	Erträge aus Ertragsanteilen	2.488.000,00	2.445.000,00	2.455.942,67
2113	Erträge aus Gebühren	0,00	0,00	0,00
2114	Erträge aus Leistungen	800,00	700,00	4.643,74
2115	Erträge aus Besitz und wirtschaftlicher Tätigkeit	0,00	0,00	0,00
2116	Erträge aus Veräußerung und sonstige Erträge	15.000,00	2.000,00	14.584,89
2117	Nicht finanzierungswirksame operative Erträge	0,00	0,00	0,00
<b>212</b>	<b>Erträge aus Transfers</b>	<b>255.900,00</b>	<b>440.700,00</b>	<b>321.017,95</b>
2121	Transferertrag von Trägern des öffentlichen Rechts	255.900,00	440.700,00	321.017,95
2122	Transferertrag von Beteiligungen	0,00	0,00	0,00
2123	Transferertrag von Unternehmen (mit Finanzunternehmen)	0,00	0,00	0,00
2124	Transferertrag von Haushalten und Organisationen ohne Erwerbscharakter	0,00	0,00	0,00
2125	Transferertrag vom Ausland	0,00	0,00	0,00
2126	Investitions- und Tilgungszuschüsse zwischen Unternehmungen und Betrieben der Gebietskörperschaft und der Gebietskörperschaft	0,00	0,00	0,00
2127	Nicht finanzierungswirksamer Transferertrag	0,00	0,00	0,00
<b>213</b>	<b>Finanzerträge</b>	<b>0,00</b>	<b>0,00</b>	<b>0,00</b>
2131	Erträge aus Zinsen	0,00	0,00	0,00
2132	Erträge aus Zinsen aus derivativen Finanzinstrumenten mit und ohne Grundgeschäft	0,00	0,00	0,00
2133	Erträge aus Gewinnentnahmen von marktbestimmten Betrieben	0,00	0,00	0,00
2134	Sonstige Finanzerträge	0,00	0,00	0,00
2135	Erträge aus Dividenden/Gewinnausschüttungen	0,00	0,00	0,00
2136	Sonstige nicht finanzierungswirksame Finanzerträge	0,00	0,00	0,00
<b>21</b>	<b>Summe Erträge</b>	<b>3.555.400,00</b>	<b>3.580.100,00</b>	<b>3.551.181,15</b>
<b>221</b>	<b>Personalaufwand</b>	<b>99.300,00</b>	<b>95.800,00</b>	<b>82.443,56</b>
2211	Personalaufwand (Bezüge, Nebengebühren, Mehrleistungen)	77.800,00	75.000,00	64.808,13
2212	Gesetzlicher und freiwilliger Sozialaufwand	19.400,00	19.300,00	16.402,75
2213	Sonstiger Personalaufwand	0,00	0,00	0,00
2214	Nicht finanzierungswirksamer Personalaufwand	2.100,00	1.500,00	1.232,68
<b>222</b>	<b>Sachaufwand</b>	<b>26.800,00</b>	<b>31.300,00</b>	<b>26.741,26</b>
2221	Gebrauchs- und Verbrauchsgüter, Handelswaren	700,00	400,00	501,23
2222	Verwaltungs- und Betriebsaufwand	0,00	0,00	0,00

## Finanzwirtschaft (Gruppe 9)

MVAG	Mittelverwendungs- und -aufbringungsgruppen (1. und 2. Ebene)	VA 2024	VA 2023	RA 2022
2223	Leasing- und Mietaufwand	0,00	0,00	0,00
2224	Instandhaltung	25.000,00	30.000,00	25.168,91
2225	Sonstiger Sachaufwand	1.100,00	900,00	1.071,12
2226	Nicht finanzierungswirksamer Sachaufwand	0,00	0,00	0,00
<b>223</b>	<b>Transferaufwand</b>	<b>0,00</b>	<b>0,00</b>	<b>0,00</b>
2231	Transferaufwand an Träger des öffentlichen Rechts	0,00	0,00	0,00
2232	Transferaufwand an Beteiligungen	0,00	0,00	0,00
2233	Transferaufwand an Unternehmen (mit Finanzunternehmen)	0,00	0,00	0,00
2234	Transferaufwand an Haushalte und Organisationen ohne Erwerbscharakter	0,00	0,00	0,00
2235	Transferaufwand an das Ausland	0,00	0,00	0,00
2236	Investitions- und Tilgungszuschüsse zwischen Unternehmungen und Betrieben der Gebietskörperschaft und der Gebietskörperschaft	0,00	0,00	0,00
2237	Nicht finanzierungswirksamer Transferaufwand	0,00	0,00	0,00
<b>224</b>	<b>Finanzaufwand</b>	<b>6.200,00</b>	<b>1.700,00</b>	<b>1.835,66</b>
2241	Aufwendungen für Zinsen	5.000,00	500,00	415,21
2242	Zinsen und sonstige Aufwendungen aus derivativen Finanzinstrumenten mit und ohne Grundgeschäft	0,00	0,00	0,00
2243	Gewinnentnahmen von Unternehmungen und marktbestimmten Betrieben der Gebietskörperschaft (innerhalb der Gebietskörperschaft)	0,00	0,00	0,00
2244	Sonstiger Finanzaufwand	1.200,00	1.200,00	1.420,45
2245	Nicht finanzierungswirksamer Finanzaufwand	0,00	0,00	0,00
<b>22</b>	<b>Summe Aufwendungen</b>	<b>132.300,00</b>	<b>128.800,00</b>	<b>111.020,48</b>
<b>SA0</b>	<b>Saldo (0) Nettoergebnis (21 - 22)</b>	<b>3.423.100,00</b>	<b>3.451.300,00</b>	<b>3.440.160,67</b>
<b>230</b>	<b>Entnahmen von Haushaltsrücklagen</b>	<b>438.300,00</b>	<b>314.600,00</b>	<b>0,00</b>
2301	Entnahmen von Haushaltsrücklagen	438.300,00	314.600,00	0,00
<b>240</b>	<b>Zuweisungen an Haushaltsrücklagen</b>	<b>0,00</b>	<b>0,00</b>	<b>0,00</b>
2401	Zuweisungen an Haushaltsrücklagen	0,00	0,00	0,00
<b>SA01</b>	<b>Saldo (01) Haushaltsrücklagen (230 - 240)</b>	<b>438.300,00</b>	<b>314.600,00</b>	<b>0,00</b>
<b>SA00</b>	<b>Saldo (00) Nettoergebnis nach Haushaltsrücklagen (Saldo 0 + Saldo 01)</b>	<b>3.861.400,00</b>	<b>3.765.900,00</b>	<b>3.440.160,67</b>

Finanzierungshaushalt Gesamt 1. Ebene (Anlage 1b)  
- interne Vergütungen enthalten





MVAG	Mittelverwendungs- und -aufbringungsgruppen (1. Ebene)	VA 2024	VA 2023	RA 2022
<b>OPERATIVE GEBARUNG</b>				
311	Einzahlungen aus operativer Verwaltungstätigkeit	5.143.200,00	4.995.300,00	5.135.907,88
312	Einzahlungen aus Transfers	946.100,00	848.800,00	966.513,60
313	Einzahlungen aus Finanzerträgen	0,00	0,00	0,00
<b>31</b>	<b>Summe Einzahlungen operative Gebarung</b>	<b>6.089.300,00</b>	<b>5.844.100,00</b>	<b>6.102.421,48</b>
321	Auszahlungen aus Personalaufwand	1.209.000,00	959.600,00	878.898,88
322	Auszahlungen aus Sachaufwand	1.973.500,00	2.080.100,00	2.172.438,54
323	Auszahlungen aus Transfers	1.770.900,00	1.680.500,00	1.534.547,18
324	Auszahlungen aus Finanzaufwand	251.000,00	89.000,00	27.040,79
<b>32</b>	<b>Summe Auszahlungen operative Gebarung</b>	<b>5.204.400,00</b>	<b>4.809.200,00</b>	<b>4.612.925,39</b>
<b>SA1</b>	<b>Saldo (1) Geldfluss aus der operativen Gebarung (31 – 32)</b>	<b>884.900,00</b>	<b>1.034.900,00</b>	<b>1.489.496,09</b>
<b>INVESTIVE GEBARUNG</b>				
331	Einzahlungen aus der Investitionstätigkeit	0,00	0,00	1.200,00
332	Einzahlungen aus der Rückzahlung von Darlehen sowie gewährten Vorschüssen	0,00	0,00	0,00
333	Einzahlungen aus Kapitaltransfers	424.000,00	1.171.300,00	424.628,64
<b>33</b>	<b>Summe Einzahlungen investive Gebarung</b>	<b>424.000,00</b>	<b>1.171.300,00</b>	<b>425.828,64</b>
341	Auszahlungen aus der Investitionstätigkeit	2.926.200,00	1.583.900,00	1.797.538,03
342	Auszahlungen aus der Gewährung von Darlehen sowie gewährten Vorschüssen	0,00	0,00	0,00
343	Auszahlungen aus Kapitaltransfers	0,00	25.000,00	0,00
<b>34</b>	<b>Summe Auszahlungen investive Gebarung</b>	<b>2.926.200,00</b>	<b>1.608.900,00</b>	<b>1.797.538,03</b>
<b>SA2</b>	<b>Saldo (2) Geldfluss aus der investiven Gebarung (33 – 34)</b>	<b>-2.502.200,00</b>	<b>-437.600,00</b>	<b>-1.371.709,39</b>
<b>SA3</b>	<b>Saldo (3) Nettofinanzierungssaldo (Saldo 1 + Saldo 2)</b>	<b>-1.617.300,00</b>	<b>597.300,00</b>	<b>117.786,70</b>

MVAG	Mittelverwendungs- und -aufbringungsgruppen (1. Ebene)	VA 2024	VA 2023	RA 2022
<b>FINANZIERUNGSTÄTIGKEIT</b>				
351	Einzahlungen aus der Aufnahme von Finanzschulden	1.395.700,00	1.265.000,00	113.400,00
353	Einzahlungen infolge eines Kapitaltausches bei derivativen Finanzinstrumenten mit Grundgeschäft	0,00	0,00	0,00
355	Einzahlungen aus dem Abgang von Finanzinstrumenten	0,00	0,00	0,00
<b>35</b>	<b>Summe Einzahlungen aus der Finanzierungstätigkeit</b>	<b>1.395.700,00</b>	<b>1.265.000,00</b>	<b>113.400,00</b>
361	Auszahlungen aus der Tilgung von Finanzschulden	313.100,00	353.000,00	400.014,85
363	Auszahlungen infolge eines Kapitaltausches bei derivativen Finanzinstrumenten mit Grundgeschäft	0,00	0,00	0,00
365	Auszahlungen für den Erwerb von Finanzinstrumenten	0,00	0,00	0,00
<b>36</b>	<b>Summe Auszahlungen aus der Finanzierungstätigkeit</b>	<b>313.100,00</b>	<b>353.000,00</b>	<b>400.014,85</b>
<b>SA4</b>	<b>Saldo (4) Geldfluss aus der Finanzierungstätigkeit (35 – 36)</b>	<b>1.082.600,00</b>	<b>912.000,00</b>	<b>-286.614,85</b>
<b>SA5</b>	<b>Saldo (5) Geldfluss aus der voranschlagswirksamen Gebarung (Saldo 3 + Saldo 4)</b>	<b>-534.700,00</b>	<b>1.509.300,00</b>	<b>-168.828,15</b>

Finanzierungshaushalt Gesamt 1. und 2. Ebene (Anlage 1b)  
- interne Vergütungen enthalten



MVAG	Mittelverwendungs- und aufbringungsgruppen (1. und 2. Ebene)	VA 2024	VA 2023	RA 2022
<b>311</b>	<b>Einzahlungen aus operativer Verwaltungstätigkeit</b>	<b>5.143.200,00</b>	<b>4.995.300,00</b>	<b>5.135.907,88</b>
3111	Einzahlungen aus eigenen Abgaben	795.700,00	691.700,00	752.795,17
3112	Einzahlungen aus Ertragsanteilen	2.488.000,00	2.445.000,00	2.455.942,67
3113	Einzahlungen aus Gebühren	1.459.500,00	1.305.100,00	1.200.666,48
3114	Einzahlungen aus Leistungen	260.300,00	190.000,00	197.673,59
3115	Einzahlungen aus Besitz und wirtschaftlicher Tätigkeit	67.700,00	60.100,00	59.561,31
3116	Einzahlungen aus Veräußerung von geringwertigen Wirtschaftsgütern (GWG) und sonstige Einzahlungen	72.000,00	303.400,00	469.268,66
<b>312</b>	<b>Einzahlungen aus Transfers</b>	<b>946.100,00</b>	<b>848.800,00</b>	<b>966.513,60</b>
3121	Transferzahlungen von Trägern des öffentlichen Rechts	943.600,00	846.800,00	964.483,60
3122	Transferzahlungen von Beteiligungen	0,00	0,00	0,00
3123	Transferzahlungen von Unternehmen (inkl. Finanzunternehmen)	0,00	0,00	0,00
3124	Transferzahlungen von Haushalten und Organisationen ohne Erwerbscharakter	2.500,00	2.000,00	2.030,00
3125	Transferzahlungen vom Ausland	0,00	0,00	0,00
3126	Investitions- und Tilgungszuschüsse zwischen Unternehmungen und Betrieben der Gebietskörperschaft und der Gebietskörperschaft	0,00	0,00	0,00
<b>313</b>	<b>Einzahlungen aus Finanzerträgen</b>	<b>0,00</b>	<b>0,00</b>	<b>0,00</b>
3131	Einzahlungen aus Zinserträgen	0,00	0,00	0,00
3132	Einzahlungen aus Zinsen aus derivativen Finanzinstrumenten mit und ohne Grundgeschäft	0,00	0,00	0,00
3133	Einzahlungen aus Gewinnentnahmen von marktbestimmten Betrieben	0,00	0,00	0,00
3134	Sonstige Einzahlungen aus Finanzerträgen	0,00	0,00	0,00
3135	Einzahlungen aus Dividenden/Gewinnausschüttungen	0,00	0,00	0,00
<b>31</b>	<b>Summe Einzahlungen operative Gebarung</b>	<b>6.089.300,00</b>	<b>5.844.100,00</b>	<b>6.102.421,48</b>
<b>321</b>	<b>Auszahlungen aus Personalaufwand</b>	<b>1.209.000,00</b>	<b>959.600,00</b>	<b>878.898,88</b>
3211	Auszahlungen für Personalaufwand (Bezüge, Nebengebühren, und Mehrleistungsvergütungen)	953.200,00	763.400,00	704.907,11
3212	Auszahlungen für gesetzliche und freiwillige Sozialaufwendungen	255.800,00	196.200,00	173.991,77
3213	Auszahlungen aus sonstigem Personalaufwand	0,00	0,00	0,00
<b>322</b>	<b>Auszahlungen aus Sachaufwand</b>	<b>1.973.500,00</b>	<b>2.080.100,00</b>	<b>2.172.438,54</b>
3221	Auszahlungen für Gebrauchs- und Verbrauchsgüter, Handelswaren	172.100,00	200.500,00	208.492,16
3222	Auszahlungen für Verwaltungs- und Betriebsaufwand	209.200,00	217.400,00	193.383,29
3223	Auszahlungen für Leasing- und Mietaufwand	17.900,00	17.900,00	14.825,19
3224	Auszahlungen für Instandhaltung	423.400,00	323.100,00	369.645,87
3225	Sonstige Auszahlungen aus Sachaufwand	1.150.900,00	1.321.200,00	1.386.092,03
3226	Auszahlungen aus der Inanspruchnahme von Haftungen	0,00	0,00	0,00
<b>323</b>	<b>Auszahlungen aus Transfers</b>	<b>1.770.900,00</b>	<b>1.680.500,00</b>	<b>1.534.547,18</b>
3231	Transferzahlungen an Träger des öffentlichen Rechts	1.591.700,00	1.458.400,00	1.357.581,89
3232	Transferzahlungen an Beteiligungen	0,00	0,00	0,00

MVAG	Mittelverwendungs- und aufbringungsgruppen (1. und 2. Ebene)	VA 2024	VA 2023	RA 2022
3233	Transferzahlungen an Unternehmen (inkl. Finanzunternehmen)	0,00	0,00	0,00
3234	Transferzahlungen an Haushalte und Organisationen ohne Erwerbscharakter	179.200,00	222.100,00	176.965,29
3235	Transferzahlungen an das Ausland	0,00	0,00	0,00
3236	Investitions- und Tilgungszuschüsse zwischen Unternehmungen und Betrieben der Gebietskörperschaft und der Gebietskörperschaft	0,00	0,00	0,00
<b>324</b>	<b>Auszahlungen aus Finanzaufwand</b>	<b>251.000,00</b>	<b>89.000,00</b>	<b>27.040,79</b>
3241	Auszahlungen für Zinsen	249.800,00	87.800,00	25.620,34
3242	Auszahlungen für Zinsen aus derivativen Finanzinstrumenten mit und ohne Grundgeschäft	0,00	0,00	0,00
3243	Auszahlungen aus Gewinnentnahmen von marktbestimmten Betrieben	0,00	0,00	0,00
3244	Sonstige Auszahlungen aus Finanzaufwendungen	1.200,00	1.200,00	1.420,45
<b>32</b>	<b>Summe Auszahlungen operative Gebarung</b>	<b>5.204.400,00</b>	<b>4.809.200,00</b>	<b>4.612.925,39</b>
<b>SA1</b>	<b>Saldo (1) Geldfluss aus der operativen Gebarung (31 – 32)</b>	<b>884.900,00</b>	<b>1.034.900,00</b>	<b>1.489.496,09</b>
<b>331</b>	<b>Einzahlungen aus der Investitionstätigkeit</b>	<b>0,00</b>	<b>0,00</b>	<b>1.200,00</b>
3311	Einzahlungen aus der Veräußerung von immateriellem Vermögen	0,00	0,00	0,00
3312	Einzahlungen aus der Veräußerung von Grundstücken und Grundstückeinrichtungen	0,00	0,00	1.200,00
3313	Einzahlungen aus der Veräußerung von Gebäuden und Bauten	0,00	0,00	0,00
3314	Einzahlungen aus der Veräußerung von technischen Anlagen, Fahrzeugen und Maschinen	0,00	0,00	0,00
3315	Einzahlungen aus der Veräußerung von Amts-, Betriebs- und Geschäftsausstattung	0,00	0,00	0,00
3316	Einzahlungen aus der Veräußerung von Kulturgütern	0,00	0,00	0,00
3317	Einzahlungen aus der Veräußerung von Beteiligungen	0,00	0,00	0,00
3318	Einzahlungen aus der Veräußerung von kofinanzierten Schutzbauten	0,00	0,00	0,00
<b>332</b>	<b>Einzahlungen aus der Rückzahlung von Darlehen sowie gewährten Vorschüssen</b>	<b>0,00</b>	<b>0,00</b>	<b>0,00</b>
3321	Einzahlungen aus Darlehen an Träger des öffentlichen Rechts	0,00	0,00	0,00
3322	Einzahlungen aus Darlehen an Beteiligungen	0,00	0,00	0,00
3323	Einzahlungen aus Darlehen an Unternehmen und Haushalte	0,00	0,00	0,00
3325	Einzahlungen aus Vorschüssen und Anzahlungen	0,00	0,00	0,00
<b>333</b>	<b>Einzahlungen aus Kapitaltransfers</b>	<b>424.000,00</b>	<b>1.171.300,00</b>	<b>424.628,64</b>
3331	Kapitaltransferzahlungen von Trägern des öffentlichen Rechts	337.000,00	1.074.800,00	208.351,14
3332	Kapitaltransferzahlungen von Beteiligungen	0,00	0,00	0,00
3333	Kapitaltransferzahlungen von Unternehmen	0,00	27.500,00	40.000,00
3334	Kapitaltransferzahlungen von Haushalten und Organisationen ohne Erwerbscharakter	87.000,00	69.000,00	176.277,50
3335	Kapitaltransferzahlungen vom Ausland	0,00	0,00	0,00
<b>33</b>	<b>Summe Einzahlungen investive Gebarung</b>	<b>424.000,00</b>	<b>1.171.300,00</b>	<b>425.828,64</b>
<b>341</b>	<b>Auszahlungen aus der Investitionstätigkeit</b>	<b>2.926.200,00</b>	<b>1.583.900,00</b>	<b>1.797.538,03</b>
3411	Auszahlungen für den Erwerb von immateriellem Vermögen	10.800,00	31.800,00	35.638,67

MVAG	Mittelverwendungs- und aufbringungsgruppen (1. und 2. Ebene)	VA 2024	VA 2023	RA 2022
3412	Auszahlungen für den Erwerb von Grundstücken und Grundstückseinrichtungen	717.000,00	858.000,00	1.038.666,15
3413	Auszahlungen für den Erwerb von Gebäuden und Bauten	2.055.400,00	484.600,00	463.122,72
3414	Auszahlungen für den Erwerb von technischen Anlagen, Fahrzeugen und Maschinen	1.000,00	81.000,00	220.347,05
3415	Auszahlungen für den Erwerb von Amts-, Betriebs- und Geschäftsausstattung	142.000,00	128.500,00	39.763,44
3416	Auszahlungen für den Erwerb von Kulturgütern	0,00	0,00	0,00
3417	Auszahlungen für den Erwerb von Beteiligungen	0,00	0,00	0,00
3418	Auszahlungen für den Erwerb von kofinanzierten Schutzbauten	0,00	0,00	0,00
<b>342</b>	<b>Auszahlungen aus der Gewährung von Darlehen sowie gewährten Vorschüssen</b>	<b>0,00</b>	<b>0,00</b>	<b>0,00</b>
3421	Auszahlungen von Darlehen an Träger des öffentlichen Rechts	0,00	0,00	0,00
3422	Auszahlungen von Darlehen an Beteiligungen	0,00	0,00	0,00
3423	Auszahlungen von Darlehen an Unternehmen und Haushalte	0,00	0,00	0,00
3425	Auszahlungen von Vorschüssen und Anzahlungen	0,00	0,00	0,00
<b>343</b>	<b>Auszahlungen aus Kapitaltransfers</b>	<b>0,00</b>	<b>25.000,00</b>	<b>0,00</b>
3431	Kapitaltransferzahlungen an Träger des öffentlichen Rechts	0,00	0,00	0,00
3432	Kapitaltransferzahlungen an Beteiligungen	0,00	0,00	0,00
3433	Kapitaltransferzahlungen an Unternehmen (Finanzunternehmen)	0,00	0,00	0,00
3434	Kapitaltransferzahlungen an Haushalte und Organisationen ohne Erwerbscharakter	0,00	25.000,00	0,00
3435	Kapitaltransferzahlungen an das Ausland	0,00	0,00	0,00
<b>34</b>	<b>Summe Auszahlungen investive Gebarung</b>	<b>2.926.200,00</b>	<b>1.608.900,00</b>	<b>1.797.538,03</b>
<b>SA2</b>	<b>Saldo (2) Geldfluss aus der investiven Gebarung (33 – 34)</b>	<b>-2.502.200,00</b>	<b>-437.600,00</b>	<b>-1.371.709,39</b>
<b>SA3</b>	<b>Saldo (3) Nettofinanzierungssaldo (Saldo 1 + Saldo 2)</b>	<b>-1.617.300,00</b>	<b>597.300,00</b>	<b>117.786,70</b>
<b>351</b>	<b>Einzahlungen aus der Aufnahme von Finanzschulden</b>	<b>1.395.700,00</b>	<b>1.265.000,00</b>	<b>113.400,00</b>
3511	Einzahlungen aus empfangenen Darlehen von öffentlichen Körperschaften und Rechtsträgern	0,00	0,00	0,00
3512	Einzahlungen aus empfangenen Darlehen von Beteiligungen	0,00	0,00	0,00
3513	Einzahlungen aus empfangenen Darlehen von Unternehmen und privaten Haushalten	500.000,00	0,00	113.400,00
3514	Einzahlungen aus Finanzschulden (Finanzunternehmen)	895.700,00	1.265.000,00	0,00
3515	Einzahlungen aus Aufnahmen von Leasingverbindlichkeiten	0,00	0,00	0,00
<b>353</b>	<b>Einzahlungen infolge eines Kapitaltauschs bei derivativen Finanzinstrumenten mit Grundgeschäft</b>	<b>0,00</b>	<b>0,00</b>	<b>0,00</b>
3530	Einzahlungen infolge eines Kapitaltauschs bei derivativen Finanzinstrumenten mit Grundgeschäft	0,00	0,00	0,00
<b>355</b>	<b>Einzahlungen aus dem Abgang von Finanzinstrumenten</b>	<b>0,00</b>	<b>0,00</b>	<b>0,00</b>
3550	Einzahlungen aus dem Abgang von Finanzinstrumenten	0,00	0,00	0,00
<b>35</b>	<b>Summe Einzahlungen aus der Finanzierungstätigkeit</b>	<b>1.395.700,00</b>	<b>1.265.000,00</b>	<b>113.400,00</b>

MVAG	Mittelverwendungs- und aufbringungsgruppen (1. und 2. Ebene)	VA 2024	VA 2023	RA 2022
<b>361</b>	<b>Auszahlungen aus der Tilgung von Finanzschulden</b>	<b>313.100,00</b>	<b>353.000,00</b>	<b>400.014,85</b>
3611	Auszahlungen aus empfangenen Darlehen von öffentlichen Körperschaften und Rechtsträgern	90.500,00	98.200,00	104.727,84
3612	Auszahlungen aus empfangenen Darlehen von Beteiligungen	0,00	0,00	0,00
3613	Auszahlungen aus empfangenen Darlehen von Unternehmen und privaten Haushalten	16.600,00	20.900,00	8.610,45
3614	Auszahlungen aus Finanzschulden	206.000,00	233.900,00	286.676,56
3615	Auszahlungen aus Rückzahlungen von Leasingverbindlichkeiten	0,00	0,00	0,00
<b>363</b>	<b>Auszahlungen infolge eines Kapitaltausches bei derivativen Finanzinstrumenten mit Grundgeschäft</b>	<b>0,00</b>	<b>0,00</b>	<b>0,00</b>
3630	Auszahlungen infolge eines Kapitaltausches bei derivativen Finanzinstrumenten mit Grundgeschäft	0,00	0,00	0,00
<b>365</b>	<b>Auszahlungen für den Erwerb von Finanzinstrumenten</b>	<b>0,00</b>	<b>0,00</b>	<b>0,00</b>
3650	Auszahlungen für den Erwerb von Finanzinstrumenten	0,00	0,00	0,00
<b>36</b>	<b>Summe Auszahlungen aus der Finanzierungstätigkeit</b>	<b>313.100,00</b>	<b>353.000,00</b>	<b>400.014,85</b>
<b>SA4</b>	<b>Saldo (4) Geldfluss aus der Finanzierungstätigkeit (35 – 36)</b>	<b>1.082.600,00</b>	<b>912.000,00</b>	<b>-286.614,85</b>
<b>SA5</b>	<b>Saldo (5) Geldfluss aus der voranschlagswirksamen Gebarung (Saldo 3 + Saldo 4)</b>	<b>-534.700,00</b>	<b>1.509.300,00</b>	<b>-168.828,15</b>



Finanzierungshaushalt Bereichsbudget 1. und 2. Ebene  
(Anlage 1b)



## Vertretungskörper und allgemeine Verwaltung (Gruppe 0)

MVAG	Mittelverwendungs- und aufbringungsgruppen (1. und 2. Ebene)	VA 2024	VA 2023	RA 2022
<b>311</b>	<b>Einzahlungen aus operativer Verwaltungstätigkeit</b>	<b>112.100,00</b>	<b>88.000,00</b>	<b>71.545,32</b>
3111	Einzahlungen aus eigenen Abgaben	0,00	0,00	0,00
3112	Einzahlungen aus Ertragsanteilen	0,00	0,00	0,00
3113	Einzahlungen aus Gebühren	0,00	0,00	0,00
3114	Einzahlungen aus Leistungen	92.600,00	78.300,00	53.829,57
3115	Einzahlungen aus Besitz und wirtschaftlicher Tätigkeit	9.500,00	8.500,00	8.150,21
3116	Einzahlungen aus Veräußerung von geringwertigen Wirtschaftsgütern (GWG) und sonstige Einzahlungen	10.000,00	1.200,00	9.565,54
<b>312</b>	<b>Einzahlungen aus Transfers</b>	<b>7.200,00</b>	<b>7.300,00</b>	<b>6.749,01</b>
3121	Transferzahlungen von Trägern des öffentlichen Rechts	7.200,00	7.300,00	6.749,01
3122	Transferzahlungen von Beteiligungen	0,00	0,00	0,00
3123	Transferzahlungen von Unternehmen (inkl. Finanzunternehmen)	0,00	0,00	0,00
3124	Transferzahlungen von Haushalten und Organisationen ohne Erwerbscharakter	0,00	0,00	0,00
3125	Transferzahlungen vom Ausland	0,00	0,00	0,00
3126	Investitions- und Tilgungszuschüsse zwischen Unternehmungen und Betrieben der Gebietskörperschaft und der Gebietskörperschaft	0,00	0,00	0,00
<b>313</b>	<b>Einzahlungen aus Finanzerträgen</b>	<b>0,00</b>	<b>0,00</b>	<b>0,00</b>
3131	Einzahlungen aus Zinserträgen	0,00	0,00	0,00
3132	Einzahlungen aus Zinsen aus derivativen Finanzinstrumenten mit und ohne Grundgeschäft	0,00	0,00	0,00
3133	Einzahlungen aus Gewinnentnahmen von marktbestimmten Betrieben	0,00	0,00	0,00
3134	Sonstige Einzahlungen aus Finanzerträgen	0,00	0,00	0,00
3135	Einzahlungen aus Dividenden/Gewinnausschüttungen	0,00	0,00	0,00
<b>31</b>	<b>Summe Einzahlungen operative Gebarung</b>	<b>119.300,00</b>	<b>95.300,00</b>	<b>78.294,33</b>
<b>321</b>	<b>Auszahlungen aus Personalaufwand</b>	<b>154.800,00</b>	<b>119.900,00</b>	<b>97.829,93</b>
3211	Auszahlungen für Personalaufwand (Bezüge, Nebengebühren, und Mehrleistungsvergütungen)	118.000,00	93.600,00	78.324,47
3212	Auszahlungen für gesetzliche und freiwillige Sozialaufwendungen	36.800,00	26.300,00	19.505,46
3213	Auszahlungen aus sonstigem Personalaufwand	0,00	0,00	0,00
<b>322</b>	<b>Auszahlungen aus Sachaufwand</b>	<b>293.100,00</b>	<b>261.500,00</b>	<b>256.950,85</b>
3221	Auszahlungen für Gebrauchs- und Verbrauchsgüter, Handelswaren	24.300,00	34.000,00	29.265,31
3222	Auszahlungen für Verwaltungs- und Betriebsaufwand	41.200,00	41.400,00	40.142,59
3223	Auszahlungen für Leasing- und Mietaufwand	17.400,00	17.400,00	14.374,14
3224	Auszahlungen für Instandhaltung	9.000,00	8.000,00	8.713,94
3225	Sonstige Auszahlungen aus Sachaufwand	201.200,00	160.700,00	164.454,87
3226	Auszahlungen aus der Inanspruchnahme von Haftungen	0,00	0,00	0,00
<b>323</b>	<b>Auszahlungen aus Transfers</b>	<b>60.700,00</b>	<b>29.600,00</b>	<b>43.584,98</b>
3231	Transferzahlungen an Träger des öffentlichen Rechts	11.300,00	10.700,00	9.659,33

**Vertretungskörper und allgemeine Verwaltung (Gruppe 0)**

MVAG	Mittelverwendungs- und aufbringungsgruppen (1. und 2. Ebene)	VA 2024	VA 2023	RA 2022
3232	Transferzahlungen an Beteiligungen	0,00	0,00	0,00
3233	Transferzahlungen an Unternehmen (inkl. Finanzunternehmen)	0,00	0,00	0,00
3234	Transferzahlungen an Haushalte und Organisationen ohne Erwerbscharakter	49.400,00	18.900,00	33.925,65
3235	Transferzahlungen an das Ausland	0,00	0,00	0,00
3236	Investitions- und Tilgungszuschüsse zwischen Unternehmungen und Betrieben der Gebietskörperschaft und der Gebietskörperschaft	0,00	0,00	0,00
<b>324</b>	<b>Auszahlungen aus Finanzaufwand</b>	<b>4.700,00</b>	<b>5.400,00</b>	<b>1.618,79</b>
3241	Auszahlungen für Zinsen	4.700,00	5.400,00	1.618,79
3242	Auszahlungen für Zinsen aus derivativen Finanzinstrumenten mit und ohne Grundgeschäft	0,00	0,00	0,00
3243	Auszahlungen aus Gewinnentnahmen von marktbestimmten Betrieben	0,00	0,00	0,00
3244	Sonstige Auszahlungen aus Finanzaufwendungen	0,00	0,00	0,00
<b>32</b>	<b>Summe Auszahlungen operative Gebarung</b>	<b>513.300,00</b>	<b>416.400,00</b>	<b>399.984,55</b>
<b>SA1</b>	<b>Saldo (1) Geldfluss aus der operativen Gebarung (31 – 32)</b>	<b>-394.000,00</b>	<b>-321.100,00</b>	<b>-321.690,22</b>
<b>331</b>	<b>Einzahlungen aus der Investitionstätigkeit</b>	<b>0,00</b>	<b>0,00</b>	<b>0,00</b>
3311	Einzahlungen aus der Veräußerung von immateriellem Vermögen	0,00	0,00	0,00
3312	Einzahlungen aus der Veräußerung von Grundstücken und Grundstückeinrichtungen	0,00	0,00	0,00
3313	Einzahlungen aus der Veräußerung von Gebäuden und Bauten	0,00	0,00	0,00
3314	Einzahlungen aus der Veräußerung von technischen Anlagen, Fahrzeugen und Maschinen	0,00	0,00	0,00
3315	Einzahlungen aus der Veräußerung von Amts-, Betriebs- und Geschäftsausstattung	0,00	0,00	0,00
3316	Einzahlungen aus der Veräußerung von Kulturgütern	0,00	0,00	0,00
3317	Einzahlungen aus der Veräußerung von Beteiligungen	0,00	0,00	0,00
3318	Einzahlungen aus der Veräußerung von kofinanzierten Schutzbauten	0,00	0,00	0,00
<b>332</b>	<b>Einzahlungen aus der Rückzahlung von Darlehen sowie gewährten Vorschüssen</b>	<b>0,00</b>	<b>0,00</b>	<b>0,00</b>
3321	Einzahlungen aus Darlehen an Träger des öffentlichen Rechts	0,00	0,00	0,00
3322	Einzahlungen aus Darlehen an Beteiligungen	0,00	0,00	0,00
3323	Einzahlungen aus Darlehen an Unternehmen und Haushalte	0,00	0,00	0,00
3325	Einzahlungen aus Vorschüssen und Anzahlungen	0,00	0,00	0,00
<b>333</b>	<b>Einzahlungen aus Kapitaltransfers</b>	<b>0,00</b>	<b>0,00</b>	<b>7.795,00</b>
3331	Kapitaltransferzahlungen von Trägern des öffentlichen Rechts	0,00	0,00	7.795,00
3332	Kapitaltransferzahlungen von Beteiligungen	0,00	0,00	0,00
3333	Kapitaltransferzahlungen von Unternehmen	0,00	0,00	0,00
3334	Kapitaltransferzahlungen von Haushalten und Organisationen ohne Erwerbscharakter	0,00	0,00	0,00
3335	Kapitaltransferzahlungen vom Ausland	0,00	0,00	0,00
<b>33</b>	<b>Summe Einzahlungen investive Gebarung</b>	<b>0,00</b>	<b>0,00</b>	<b>7.795,00</b>

## Vertretungskörper und allgemeine Verwaltung (Gruppe 0)

MVAG	Mittelverwendungs- und aufbringungsgruppen (1. und 2. Ebene)	VA 2024	VA 2023	RA 2022
<b>341</b>	<b>Auszahlungen aus der Investitionstätigkeit</b>	<b>10.300,00</b>	<b>61.800,00</b>	<b>39.166,36</b>
3411	Auszahlungen für den Erwerb von immateriellem Vermögen	10.300,00	21.300,00	23.838,00
3412	Auszahlungen für den Erwerb von Grundstücken und Grundstückseinrichtungen	0,00	0,00	0,00
3413	Auszahlungen für den Erwerb von Gebäuden und Bauten	0,00	0,00	2.236,81
3414	Auszahlungen für den Erwerb von technischen Anlagen, Fahrzeugen und Maschinen	0,00	0,00	11.220,00
3415	Auszahlungen für den Erwerb von Amts-, Betriebs- und Geschäftsausstattung	0,00	40.500,00	1.871,55
3416	Auszahlungen für den Erwerb von Kulturgütern	0,00	0,00	0,00
3417	Auszahlungen für den Erwerb von Beteiligungen	0,00	0,00	0,00
3418	Auszahlungen für den Erwerb von kofinanzierten Schutzbauten	0,00	0,00	0,00
<b>342</b>	<b>Auszahlungen aus der Gewährung von Darlehen sowie gewährten Vorschüssen</b>	<b>0,00</b>	<b>0,00</b>	<b>0,00</b>
3421	Auszahlungen von Darlehen an Träger des öffentlichen Rechts	0,00	0,00	0,00
3422	Auszahlungen von Darlehen an Beteiligungen	0,00	0,00	0,00
3423	Auszahlungen von Darlehen an Unternehmen und Haushalte	0,00	0,00	0,00
3425	Auszahlungen von Vorschüssen und Anzahlungen	0,00	0,00	0,00
<b>343</b>	<b>Auszahlungen aus Kapitaltransfers</b>	<b>0,00</b>	<b>0,00</b>	<b>0,00</b>
3431	Kapitaltransferzahlungen an Träger des öffentlichen Rechts	0,00	0,00	0,00
3432	Kapitaltransferzahlungen an Beteiligungen	0,00	0,00	0,00
3433	Kapitaltransferzahlungen an Unternehmen (Finanzunternehmen)	0,00	0,00	0,00
3434	Kapitaltransferzahlungen an Haushalte und Organisationen ohne Erwerbscharakter	0,00	0,00	0,00
3435	Kapitaltransferzahlungen an das Ausland	0,00	0,00	0,00
<b>34</b>	<b>Summe Auszahlungen investive Gebarung</b>	<b>10.300,00</b>	<b>61.800,00</b>	<b>39.166,36</b>
<b>SA2</b>	<b>Saldo (2) Geldfluss aus der investiven Gebarung (33 – 34)</b>	<b>-10.300,00</b>	<b>-61.800,00</b>	<b>-31.371,36</b>
<b>SA3</b>	<b>Saldo (3) Nettofinanzierungssaldo (Saldo 1 + Saldo 2)</b>	<b>-404.300,00</b>	<b>-382.900,00</b>	<b>-353.061,58</b>
<b>351</b>	<b>Einzahlungen aus der Aufnahme von Finanzschulden</b>	<b>0,00</b>	<b>0,00</b>	<b>0,00</b>
3511	Einzahlungen aus empfangenen Darlehen von öffentlichen Körperschaften und Rechtsträgern	0,00	0,00	0,00
3512	Einzahlungen aus empfangenen Darlehen von Beteiligungen	0,00	0,00	0,00
3513	Einzahlungen aus empfangenen Darlehen von Unternehmen und privaten Haushalten	0,00	0,00	0,00
3514	Einzahlungen aus Finanzschulden (Finanzunternehmen)	0,00	0,00	0,00
3515	Einzahlungen aus Aufnahmen von Leasingverbindlichkeiten	0,00	0,00	0,00
<b>353</b>	<b>Einzahlungen infolge eines Kapitaltausches bei derivativen Finanzinstrumenten mit Grundgeschäft</b>	<b>0,00</b>	<b>0,00</b>	<b>0,00</b>
3530	Einzahlungen infolge eines Kapitaltausches bei derivativen Finanzinstrumenten mit Grundgeschäft	0,00	0,00	0,00
<b>355</b>	<b>Einzahlungen aus dem Abgang von Finanzinstrumenten</b>	<b>0,00</b>	<b>0,00</b>	<b>0,00</b>

**Vertretungskörper und allgemeine Verwaltung (Gruppe 0)**

<b>MVAG</b>	<b>Mittelverwendungs- und aufbringungsgruppen (1. und 2. Ebene)</b>	<b>VA 2024</b>	<b>VA 2023</b>	<b>RA 2022</b>
3550	Einzahlungen aus dem Abgang von Finanzinstrumenten	0,00	0,00	0,00
<b>35</b>	<b>Summe Einzahlungen aus der Finanzierungstätigkeit</b>	<b>0,00</b>	<b>0,00</b>	<b>0,00</b>
<b>361</b>	<b>Auszahlungen aus der Tilgung von Finanzschulden</b>	<b>23.900,00</b>	<b>24.000,00</b>	<b>23.990,94</b>
3611	Auszahlungen aus empfangenen Darlehen von öffentlichen Körperschaften und Rechtsträgern	0,00	0,00	0,00
3612	Auszahlungen aus empfangenen Darlehen von Beteiligungen	0,00	0,00	0,00
3613	Auszahlungen aus empfangenen Darlehen von Unternehmen und privaten Haushalten	600,00	600,00	657,60
3614	Auszahlungen aus Finanzschulden	23.300,00	23.400,00	23.333,34
3615	Auszahlungen aus Rückzahlungen von Leasingverbindlichkeiten	0,00	0,00	0,00
<b>363</b>	<b>Auszahlungen infolge eines Kapitaltausches bei derivativen Finanzinstrumenten mit Grundgeschäft</b>	<b>0,00</b>	<b>0,00</b>	<b>0,00</b>
3630	Auszahlungen infolge eines Kapitaltausches bei derivativen Finanzinstrumenten mit Grundgeschäft	0,00	0,00	0,00
<b>365</b>	<b>Auszahlungen für den Erwerb von Finanzinstrumenten</b>	<b>0,00</b>	<b>0,00</b>	<b>0,00</b>
3650	Auszahlungen für den Erwerb von Finanzinstrumenten	0,00	0,00	0,00
<b>36</b>	<b>Summe Auszahlungen aus der Finanzierungstätigkeit</b>	<b>23.900,00</b>	<b>24.000,00</b>	<b>23.990,94</b>
<b>SA4</b>	<b>Saldo (4) Geldfluss aus der Finanzierungstätigkeit (35 – 36)</b>	<b>-23.900,00</b>	<b>-24.000,00</b>	<b>-23.990,94</b>
<b>SA5</b>	<b>Saldo (5) Geldfluss aus der voranschlagswirksamen Gebarung (Saldo 3 + Saldo 4)</b>	<b>-428.200,00</b>	<b>-406.900,00</b>	<b>-377.052,52</b>

## Öffentliche Ordnung und Sicherheit (Gruppe 1)

MVAG	Mittelverwendungs- und aufbringungsgruppen (1. und 2. Ebene)	VA 2024	VA 2023	RA 2022
<b>311</b>	<b>Einzahlungen aus operativer Verwaltungstätigkeit</b>	<b>8.100,00</b>	<b>25.100,00</b>	<b>19.397,30</b>
3111	Einzahlungen aus eigenen Abgaben	0,00	0,00	0,00
3112	Einzahlungen aus Ertragsanteilen	0,00	0,00	0,00
3113	Einzahlungen aus Gebühren	0,00	0,00	0,00
3114	Einzahlungen aus Leistungen	8.000,00	10.000,00	7.387,94
3115	Einzahlungen aus Besitz und wirtschaftlicher Tätigkeit	0,00	0,00	0,00
3116	Einzahlungen aus Veräußerung von geringwertigen Wirtschaftsgütern (GWG) und sonstige Einzahlungen	100,00	15.100,00	12.009,36
<b>312</b>	<b>Einzahlungen aus Transfers</b>	<b>0,00</b>	<b>10.000,00</b>	<b>14.153,97</b>
3121	Transferzahlungen von Trägern des öffentlichen Rechts	0,00	10.000,00	14.153,97
3122	Transferzahlungen von Beteiligungen	0,00	0,00	0,00
3123	Transferzahlungen von Unternehmen (inkl. Finanzunternehmen)	0,00	0,00	0,00
3124	Transferzahlungen von Haushalten und Organisationen ohne Erwerbscharakter	0,00	0,00	0,00
3125	Transferzahlungen vom Ausland	0,00	0,00	0,00
3126	Investitions- und Tilgungszuschüsse zwischen Unternehmungen und Betrieben der Gebietskörperschaft und der Gebietskörperschaft	0,00	0,00	0,00
<b>313</b>	<b>Einzahlungen aus Finanzerträgen</b>	<b>0,00</b>	<b>0,00</b>	<b>0,00</b>
3131	Einzahlungen aus Zinserträgen	0,00	0,00	0,00
3132	Einzahlungen aus Zinsen aus derivativen Finanzinstrumenten mit und ohne Grundgeschäft	0,00	0,00	0,00
3133	Einzahlungen aus Gewinnentnahmen von marktbestimmten Betrieben	0,00	0,00	0,00
3134	Sonstige Einzahlungen aus Finanzerträgen	0,00	0,00	0,00
3135	Einzahlungen aus Dividenden/Gewinnausschüttungen	0,00	0,00	0,00
<b>31</b>	<b>Summe Einzahlungen operative Gebarung</b>	<b>8.100,00</b>	<b>35.100,00</b>	<b>33.551,27</b>
<b>321</b>	<b>Auszahlungen aus Personalaufwand</b>	<b>0,00</b>	<b>0,00</b>	<b>0,00</b>
3211	Auszahlungen für Personalaufwand (Bezüge, Nebengebühren, und Mehrleistungsvergütungen)	0,00	0,00	0,00
3212	Auszahlungen für gesetzliche und freiwillige Sozialaufwendungen	0,00	0,00	0,00
3213	Auszahlungen aus sonstigem Personalaufwand	0,00	0,00	0,00
<b>322</b>	<b>Auszahlungen aus Sachaufwand</b>	<b>56.100,00</b>	<b>74.700,00</b>	<b>72.987,50</b>
3221	Auszahlungen für Gebrauchs- und Verbrauchsgüter, Handelswaren	10.000,00	11.500,00	12.200,00
3222	Auszahlungen für Verwaltungs- und Betriebsaufwand	14.400,00	14.400,00	19.734,56
3223	Auszahlungen für Leasing- und Mietaufwand	0,00	0,00	0,00
3224	Auszahlungen für Instandhaltung	24.000,00	30.000,00	22.401,80
3225	Sonstige Auszahlungen aus Sachaufwand	7.700,00	18.800,00	18.651,14
3226	Auszahlungen aus der Inanspruchnahme von Haftungen	0,00	0,00	0,00
<b>323</b>	<b>Auszahlungen aus Transfers</b>	<b>0,00</b>	<b>0,00</b>	<b>0,00</b>
3231	Transferzahlungen an Träger des öffentlichen Rechts	0,00	0,00	0,00

**Öffentliche Ordnung und Sicherheit (Gruppe 1)**

MVAG	Mittelverwendungs- und aufbringungsgruppen (1. und 2. Ebene)	VA 2024	VA 2023	RA 2022
3232	Transferzahlungen an Beteiligungen	0,00	0,00	0,00
3233	Transferzahlungen an Unternehmen (inkl. Finanzunternehmen)	0,00	0,00	0,00
3234	Transferzahlungen an Haushalte und Organisationen ohne Erwerbscharakter	0,00	0,00	0,00
3235	Transferzahlungen an das Ausland	0,00	0,00	0,00
3236	Investitions- und Tilgungszuschüsse zwischen Unternehmungen und Betrieben der Gebietskörperschaft und der Gebietskörperschaft	0,00	0,00	0,00
<b>324</b>	<b>Auszahlungen aus Finanzaufwand</b>	<b>0,00</b>	<b>0,00</b>	<b>334,31</b>
3241	Auszahlungen für Zinsen	0,00	0,00	334,31
3242	Auszahlungen für Zinsen aus derivativen Finanzinstrumenten mit und ohne Grundgeschäft	0,00	0,00	0,00
3243	Auszahlungen aus Gewinnentnahmen von marktbestimmten Betrieben	0,00	0,00	0,00
3244	Sonstige Auszahlungen aus Finanzaufwendungen	0,00	0,00	0,00
<b>32</b>	<b>Summe Auszahlungen operative Gebarung</b>	<b>56.100,00</b>	<b>74.700,00</b>	<b>73.321,81</b>
<b>SA1</b>	<b>Saldo (1) Geldfluss aus der operativen Gebarung (31 – 32)</b>	<b>-48.000,00</b>	<b>-39.600,00</b>	<b>-39.770,54</b>
<b>331</b>	<b>Einzahlungen aus der Investitionstätigkeit</b>	<b>0,00</b>	<b>0,00</b>	<b>0,00</b>
3311	Einzahlungen aus der Veräußerung von immateriellem Vermögen	0,00	0,00	0,00
3312	Einzahlungen aus der Veräußerung von Grundstücken und Grundstückeinrichtungen	0,00	0,00	0,00
3313	Einzahlungen aus der Veräußerung von Gebäuden und Bauten	0,00	0,00	0,00
3314	Einzahlungen aus der Veräußerung von technischen Anlagen, Fahrzeugen und Maschinen	0,00	0,00	0,00
3315	Einzahlungen aus der Veräußerung von Amts-, Betriebs- und Geschäftsausstattung	0,00	0,00	0,00
3316	Einzahlungen aus der Veräußerung von Kulturgütern	0,00	0,00	0,00
3317	Einzahlungen aus der Veräußerung von Beteiligungen	0,00	0,00	0,00
3318	Einzahlungen aus der Veräußerung von kofinanzierten Schutzbauten	0,00	0,00	0,00
<b>332</b>	<b>Einzahlungen aus der Rückzahlung von Darlehen sowie gewährten Vorschüssen</b>	<b>0,00</b>	<b>0,00</b>	<b>0,00</b>
3321	Einzahlungen aus Darlehen an Träger des öffentlichen Rechts	0,00	0,00	0,00
3322	Einzahlungen aus Darlehen an Beteiligungen	0,00	0,00	0,00
3323	Einzahlungen aus Darlehen an Unternehmen und Haushalte	0,00	0,00	0,00
3325	Einzahlungen aus Vorschüssen und Anzahlungen	0,00	0,00	0,00
<b>333</b>	<b>Einzahlungen aus Kapitaltransfers</b>	<b>0,00</b>	<b>25.000,00</b>	<b>15.482,00</b>
3331	Kapitaltransferzahlungen von Trägern des öffentlichen Rechts	0,00	25.000,00	15.482,00
3332	Kapitaltransferzahlungen von Beteiligungen	0,00	0,00	0,00
3333	Kapitaltransferzahlungen von Unternehmen	0,00	0,00	0,00
3334	Kapitaltransferzahlungen von Haushalten und Organisationen ohne Erwerbscharakter	0,00	0,00	0,00
3335	Kapitaltransferzahlungen vom Ausland	0,00	0,00	0,00
<b>33</b>	<b>Summe Einzahlungen investive Gebarung</b>	<b>0,00</b>	<b>25.000,00</b>	<b>15.482,00</b>



## Öffentliche Ordnung und Sicherheit (Gruppe 1)

MVAG	Mittelverwendungs- und aufbringungsgruppen (1. und 2. Ebene)	VA 2024	VA 2023	RA 2022
<b>341</b>	<b>Auszahlungen aus der Investitionstätigkeit</b>	<b>0,00</b>	<b>50.000,00</b>	<b>32.454,36</b>
3411	Auszahlungen für den Erwerb von immateriellem Vermögen	0,00	0,00	0,00
3412	Auszahlungen für den Erwerb von Grundstücken und Grundstückseinrichtungen	0,00	0,00	0,00
3413	Auszahlungen für den Erwerb von Gebäuden und Bauten	0,00	0,00	4.653,84
3414	Auszahlungen für den Erwerb von technischen Anlagen, Fahrzeugen und Maschinen	0,00	50.000,00	27.800,52
3415	Auszahlungen für den Erwerb von Amts-, Betriebs- und Geschäftsausstattung	0,00	0,00	0,00
3416	Auszahlungen für den Erwerb von Kulturgütern	0,00	0,00	0,00
3417	Auszahlungen für den Erwerb von Beteiligungen	0,00	0,00	0,00
3418	Auszahlungen für den Erwerb von kofinanzierten Schutzbauten	0,00	0,00	0,00
<b>342</b>	<b>Auszahlungen aus der Gewährung von Darlehen sowie gewährten Vorschüssen</b>	<b>0,00</b>	<b>0,00</b>	<b>0,00</b>
3421	Auszahlungen von Darlehen an Träger des öffentlichen Rechts	0,00	0,00	0,00
3422	Auszahlungen von Darlehen an Beteiligungen	0,00	0,00	0,00
3423	Auszahlungen von Darlehen an Unternehmen und Haushalte	0,00	0,00	0,00
3425	Auszahlungen von Vorschüssen und Anzahlungen	0,00	0,00	0,00
<b>343</b>	<b>Auszahlungen aus Kapitaltransfers</b>	<b>0,00</b>	<b>0,00</b>	<b>0,00</b>
3431	Kapitaltransferzahlungen an Träger des öffentlichen Rechts	0,00	0,00	0,00
3432	Kapitaltransferzahlungen an Beteiligungen	0,00	0,00	0,00
3433	Kapitaltransferzahlungen an Unternehmen (Finanzunternehmen)	0,00	0,00	0,00
3434	Kapitaltransferzahlungen an Haushalte und Organisationen ohne Erwerbscharakter	0,00	0,00	0,00
3435	Kapitaltransferzahlungen an das Ausland	0,00	0,00	0,00
<b>34</b>	<b>Summe Auszahlungen investive Gebarung</b>	<b>0,00</b>	<b>50.000,00</b>	<b>32.454,36</b>
<b>SA2</b>	<b>Saldo (2) Geldfluss aus der investiven Gebarung (33 – 34)</b>	<b>0,00</b>	<b>-25.000,00</b>	<b>-16.972,36</b>
<b>SA3</b>	<b>Saldo (3) Nettofinanzierungssaldo (Saldo 1 + Saldo 2)</b>	<b>-48.000,00</b>	<b>-64.600,00</b>	<b>-56.742,90</b>
<b>351</b>	<b>Einzahlungen aus der Aufnahme von Finanzschulden</b>	<b>0,00</b>	<b>0,00</b>	<b>0,00</b>
3511	Einzahlungen aus empfangenen Darlehen von öffentlichen Körperschaften und Rechtsträgern	0,00	0,00	0,00
3512	Einzahlungen aus empfangenen Darlehen von Beteiligungen	0,00	0,00	0,00
3513	Einzahlungen aus empfangenen Darlehen von Unternehmen und privaten Haushalten	0,00	0,00	0,00
3514	Einzahlungen aus Finanzschulden (Finanzunternehmen)	0,00	0,00	0,00
3515	Einzahlungen aus Aufnahmen von Leasingverbindlichkeiten	0,00	0,00	0,00
<b>353</b>	<b>Einzahlungen infolge eines Kapitaltausches bei derivativen Finanzinstrumenten mit Grundgeschäft</b>	<b>0,00</b>	<b>0,00</b>	<b>0,00</b>
3530	Einzahlungen infolge eines Kapitaltausches bei derivativen Finanzinstrumenten mit Grundgeschäft	0,00	0,00	0,00
<b>355</b>	<b>Einzahlungen aus dem Abgang von Finanzinstrumenten</b>	<b>0,00</b>	<b>0,00</b>	<b>0,00</b>

**Öffentliche Ordnung und Sicherheit (Gruppe 1)**

MVAG	Mittelverwendungs- und aufbringungsgruppen (1. und 2. Ebene)	VA 2024	VA 2023	RA 2022
3550	Einzahlungen aus dem Abgang von Finanzinstrumenten	0,00	0,00	0,00
<b>35</b>	<b>Summe Einzahlungen aus der Finanzierungstätigkeit</b>	<b>0,00</b>	<b>0,00</b>	<b>0,00</b>
<b>361</b>	<b>Auszahlungen aus der Tilgung von Finanzschulden</b>	<b>2.000,00</b>	<b>2.000,00</b>	<b>2.075,55</b>
3611	Auszahlungen aus empfangenen Darlehen von öffentlichen Körperschaften und Rechtsträgern	0,00	0,00	0,00
3612	Auszahlungen aus empfangenen Darlehen von Beteiligungen	0,00	0,00	0,00
3613	Auszahlungen aus empfangenen Darlehen von Unternehmen und privaten Haushalten	2.000,00	2.000,00	2.075,55
3614	Auszahlungen aus Finanzschulden	0,00	0,00	0,00
3615	Auszahlungen aus Rückzahlungen von Leasingverbindlichkeiten	0,00	0,00	0,00
<b>363</b>	<b>Auszahlungen infolge eines Kapitaltausches bei derivativen Finanzinstrumenten mit Grundgeschäft</b>	<b>0,00</b>	<b>0,00</b>	<b>0,00</b>
3630	Auszahlungen infolge eines Kapitaltausches bei derivativen Finanzinstrumenten mit Grundgeschäft	0,00	0,00	0,00
<b>365</b>	<b>Auszahlungen für den Erwerb von Finanzinstrumenten</b>	<b>0,00</b>	<b>0,00</b>	<b>0,00</b>
3650	Auszahlungen für den Erwerb von Finanzinstrumenten	0,00	0,00	0,00
<b>36</b>	<b>Summe Auszahlungen aus der Finanzierungstätigkeit</b>	<b>2.000,00</b>	<b>2.000,00</b>	<b>2.075,55</b>
<b>SA4</b>	<b>Saldo (4) Geldfluss aus der Finanzierungstätigkeit (35 – 36)</b>	<b>-2.000,00</b>	<b>-2.000,00</b>	<b>-2.075,55</b>
<b>SA5</b>	<b>Saldo (5) Geldfluss aus der voranschlagswirksamen Gebarung (Saldo 3 + Saldo 4)</b>	<b>-50.000,00</b>	<b>-66.600,00</b>	<b>-58.818,45</b>

## Unterricht, Erziehung, Sport und Wissenschaft (Gruppe 2)

MVAG	Mittelverwendungs- und aufbringungsgruppen (1. und 2. Ebene)	VA 2024	VA 2023	RA 2022
<b>311</b>	<b>Einzahlungen aus operativer Verwaltungstätigkeit</b>	<b>98.600,00</b>	<b>91.600,00</b>	<b>173.281,79</b>
3111	Einzahlungen aus eigenen Abgaben	0,00	0,00	0,00
3112	Einzahlungen aus Ertragsanteilen	0,00	0,00	0,00
3113	Einzahlungen aus Gebühren	0,00	0,00	0,00
3114	Einzahlungen aus Leistungen	67.500,00	56.900,00	54.494,64
3115	Einzahlungen aus Besitz und wirtschaftlicher Tätigkeit	10.000,00	3.500,00	5.195,84
3116	Einzahlungen aus Veräußerung von geringwertigen Wirtschaftsgütern (GWG) und sonstige Einzahlungen	21.100,00	31.200,00	113.591,31
<b>312</b>	<b>Einzahlungen aus Transfers</b>	<b>126.000,00</b>	<b>125.000,00</b>	<b>160.979,67</b>
3121	Transferzahlungen von Trägern des öffentlichen Rechts	126.000,00	125.000,00	160.979,67
3122	Transferzahlungen von Beteiligungen	0,00	0,00	0,00
3123	Transferzahlungen von Unternehmen (inkl. Finanzunternehmen)	0,00	0,00	0,00
3124	Transferzahlungen von Haushalten und Organisationen ohne Erwerbscharakter	0,00	0,00	0,00
3125	Transferzahlungen vom Ausland	0,00	0,00	0,00
3126	Investitions- und Tilgungszuschüsse zwischen Unternehmungen und Betrieben der Gebietskörperschaft und der Gebietskörperschaft	0,00	0,00	0,00
<b>313</b>	<b>Einzahlungen aus Finanzerträgen</b>	<b>0,00</b>	<b>0,00</b>	<b>0,00</b>
3131	Einzahlungen aus Zinserträgen	0,00	0,00	0,00
3132	Einzahlungen aus Zinsen aus derivativen Finanzinstrumenten mit und ohne Grundgeschäft	0,00	0,00	0,00
3133	Einzahlungen aus Gewinnentnahmen von marktbestimmten Betrieben	0,00	0,00	0,00
3134	Sonstige Einzahlungen aus Finanzerträgen	0,00	0,00	0,00
3135	Einzahlungen aus Dividenden/Gewinnausschüttungen	0,00	0,00	0,00
<b>31</b>	<b>Summe Einzahlungen operative Gebarung</b>	<b>224.600,00</b>	<b>216.600,00</b>	<b>334.261,46</b>
<b>321</b>	<b>Auszahlungen aus Personalaufwand</b>	<b>450.900,00</b>	<b>306.000,00</b>	<b>283.283,40</b>
3211	Auszahlungen für Personalaufwand (Bezüge, Nebengebühren, und Mehrleistungsvergütungen)	352.500,00	243.800,00	227.924,00
3212	Auszahlungen für gesetzliche und freiwillige Sozialaufwendungen	98.400,00	62.200,00	55.359,40
3213	Auszahlungen aus sonstigem Personalaufwand	0,00	0,00	0,00
<b>322</b>	<b>Auszahlungen aus Sachaufwand</b>	<b>314.800,00</b>	<b>339.800,00</b>	<b>413.877,74</b>
3221	Auszahlungen für Gebrauchs- und Verbrauchsgüter, Handelswaren	99.500,00	123.000,00	116.625,57
3222	Auszahlungen für Verwaltungs- und Betriebsaufwand	37.400,00	11.600,00	12.758,99
3223	Auszahlungen für Leasing- und Mietaufwand	0,00	0,00	0,00
3224	Auszahlungen für Instandhaltung	42.000,00	56.000,00	88.591,99
3225	Sonstige Auszahlungen aus Sachaufwand	135.900,00	149.200,00	195.901,19
3226	Auszahlungen aus der Inanspruchnahme von Haftungen	0,00	0,00	0,00
<b>323</b>	<b>Auszahlungen aus Transfers</b>	<b>24.400,00</b>	<b>103.200,00</b>	<b>29.117,22</b>
3231	Transferzahlungen an Träger des öffentlichen Rechts	8.400,00	10.000,00	14.310,00

**Unterricht, Erziehung, Sport und Wissenschaft (Gruppe 2)**

MVAG	Mittelverwendungs- und aufbringungsgruppen (1. und 2. Ebene)	VA 2024	VA 2023	RA 2022
3232	Transferzahlungen an Beteiligungen	0,00	0,00	0,00
3233	Transferzahlungen an Unternehmen (inkl. Finanzunternehmen)	0,00	0,00	0,00
3234	Transferzahlungen an Haushalte und Organisationen ohne Erwerbscharakter	16.000,00	93.200,00	14.807,22
3235	Transferzahlungen an das Ausland	0,00	0,00	0,00
3236	Investitions- und Tilgungszuschüsse zwischen Unternehmungen und Betrieben der Gebietskörperschaft und der Gebietskörperschaft	0,00	0,00	0,00
<b>324</b>	<b>Auszahlungen aus Finanzaufwand</b>	<b>215.100,00</b>	<b>51.400,00</b>	<b>14.519,59</b>
3241	Auszahlungen für Zinsen	215.100,00	51.400,00	14.519,59
3242	Auszahlungen für Zinsen aus derivativen Finanzinstrumenten mit und ohne Grundgeschäft	0,00	0,00	0,00
3243	Auszahlungen aus Gewinnentnahmen von marktbestimmten Betrieben	0,00	0,00	0,00
3244	Sonstige Auszahlungen aus Finanzaufwendungen	0,00	0,00	0,00
<b>32</b>	<b>Summe Auszahlungen operative Gebarung</b>	<b>1.005.200,00</b>	<b>800.400,00</b>	<b>740.797,95</b>
<b>SA1</b>	<b>Saldo (1) Geldfluss aus der operativen Gebarung (31 – 32)</b>	<b>-780.600,00</b>	<b>-583.800,00</b>	<b>-406.536,49</b>
<b>331</b>	<b>Einzahlungen aus der Investitionstätigkeit</b>	<b>0,00</b>	<b>0,00</b>	<b>0,00</b>
3311	Einzahlungen aus der Veräußerung von immateriellem Vermögen	0,00	0,00	0,00
3312	Einzahlungen aus der Veräußerung von Grundstücken und Grundstückeinrichtungen	0,00	0,00	0,00
3313	Einzahlungen aus der Veräußerung von Gebäuden und Bauten	0,00	0,00	0,00
3314	Einzahlungen aus der Veräußerung von technischen Anlagen, Fahrzeugen und Maschinen	0,00	0,00	0,00
3315	Einzahlungen aus der Veräußerung von Amts-, Betriebs- und Geschäftsausstattung	0,00	0,00	0,00
3316	Einzahlungen aus der Veräußerung von Kulturgütern	0,00	0,00	0,00
3317	Einzahlungen aus der Veräußerung von Beteiligungen	0,00	0,00	0,00
3318	Einzahlungen aus der Veräußerung von kofinanzierten Schutzbauten	0,00	0,00	0,00
<b>332</b>	<b>Einzahlungen aus der Rückzahlung von Darlehen sowie gewährten Vorschüssen</b>	<b>0,00</b>	<b>0,00</b>	<b>0,00</b>
3321	Einzahlungen aus Darlehen an Träger des öffentlichen Rechts	0,00	0,00	0,00
3322	Einzahlungen aus Darlehen an Beteiligungen	0,00	0,00	0,00
3323	Einzahlungen aus Darlehen an Unternehmen und Haushalte	0,00	0,00	0,00
3325	Einzahlungen aus Vorschüssen und Anzahlungen	0,00	0,00	0,00
<b>333</b>	<b>Einzahlungen aus Kapitaltransfers</b>	<b>232.000,00</b>	<b>739.800,00</b>	<b>74.348,35</b>
3331	Kapitaltransferzahlungen von Trägern des öffentlichen Rechts	232.000,00	712.300,00	74.348,35
3332	Kapitaltransferzahlungen von Beteiligungen	0,00	0,00	0,00
3333	Kapitaltransferzahlungen von Unternehmen	0,00	27.500,00	0,00
3334	Kapitaltransferzahlungen von Haushalten und Organisationen ohne Erwerbscharakter	0,00	0,00	0,00
3335	Kapitaltransferzahlungen vom Ausland	0,00	0,00	0,00
<b>33</b>	<b>Summe Einzahlungen investive Gebarung</b>	<b>232.000,00</b>	<b>739.800,00</b>	<b>74.348,35</b>

**Unterricht, Erziehung, Sport und Wissenschaft (Gruppe 2)**

MVAG	Mittelverwendungs- und aufbringungsgruppen (1. und 2. Ebene)	VA 2024	VA 2023	RA 2022
<b>341</b>	<b>Auszahlungen aus der Investitionstätigkeit</b>	<b>2.197.900,00</b>	<b>573.100,00</b>	<b>150.300,09</b>
3411	Auszahlungen für den Erwerb von immateriellem Vermögen	500,00	500,00	798,80
3412	Auszahlungen für den Erwerb von Grundstücken und Grundstückseinrichtungen	0,00	0,00	0,00
3413	Auszahlungen für den Erwerb von Gebäuden und Bauten	2.055.400,00	484.600,00	114.790,14
3414	Auszahlungen für den Erwerb von technischen Anlagen, Fahrzeugen und Maschinen	0,00	0,00	0,00
3415	Auszahlungen für den Erwerb von Amts-, Betriebs- und Geschäftsausstattung	142.000,00	88.000,00	34.711,15
3416	Auszahlungen für den Erwerb von Kulturgütern	0,00	0,00	0,00
3417	Auszahlungen für den Erwerb von Beteiligungen	0,00	0,00	0,00
3418	Auszahlungen für den Erwerb von kofinanzierten Schutzbauten	0,00	0,00	0,00
<b>342</b>	<b>Auszahlungen aus der Gewährung von Darlehen sowie gewährten Vorschüssen</b>	<b>0,00</b>	<b>0,00</b>	<b>0,00</b>
3421	Auszahlungen von Darlehen an Träger des öffentlichen Rechts	0,00	0,00	0,00
3422	Auszahlungen von Darlehen an Beteiligungen	0,00	0,00	0,00
3423	Auszahlungen von Darlehen an Unternehmen und Haushalte	0,00	0,00	0,00
3425	Auszahlungen von Vorschüssen und Anzahlungen	0,00	0,00	0,00
<b>343</b>	<b>Auszahlungen aus Kapitaltransfers</b>	<b>0,00</b>	<b>0,00</b>	<b>0,00</b>
3431	Kapitaltransferzahlungen an Träger des öffentlichen Rechts	0,00	0,00	0,00
3432	Kapitaltransferzahlungen an Beteiligungen	0,00	0,00	0,00
3433	Kapitaltransferzahlungen an Unternehmen (Finanzunternehmen)	0,00	0,00	0,00
3434	Kapitaltransferzahlungen an Haushalte und Organisationen ohne Erwerbscharakter	0,00	0,00	0,00
3435	Kapitaltransferzahlungen an das Ausland	0,00	0,00	0,00
<b>34</b>	<b>Summe Auszahlungen investive Gebarung</b>	<b>2.197.900,00</b>	<b>573.100,00</b>	<b>150.300,09</b>
<b>SA2</b>	<b>Saldo (2) Geldfluss aus der investiven Gebarung (33 – 34)</b>	<b>-1.965.900,00</b>	<b>166.700,00</b>	<b>-75.951,74</b>
<b>SA3</b>	<b>Saldo (3) Nettofinanzierungssaldo (Saldo 1 + Saldo 2)</b>	<b>-2.746.500,00</b>	<b>-417.100,00</b>	<b>-482.488,23</b>
<b>351</b>	<b>Einzahlungen aus der Aufnahme von Finanzschulden</b>	<b>1.395.700,00</b>	<b>1.265.000,00</b>	<b>0,00</b>
3511	Einzahlungen aus empfangenen Darlehen von öffentlichen Körperschaften und Rechtsträgern	0,00	0,00	0,00
3512	Einzahlungen aus empfangenen Darlehen von Beteiligungen	0,00	0,00	0,00
3513	Einzahlungen aus empfangenen Darlehen von Unternehmen und privaten Haushalten	500.000,00	0,00	0,00
3514	Einzahlungen aus Finanzschulden (Finanzunternehmen)	895.700,00	1.265.000,00	0,00
3515	Einzahlungen aus Aufnahmen von Leasingverbindlichkeiten	0,00	0,00	0,00
<b>353</b>	<b>Einzahlungen infolge eines Kapitaltausches bei derivativen Finanzinstrumenten mit Grundgeschäft</b>	<b>0,00</b>	<b>0,00</b>	<b>0,00</b>
3530	Einzahlungen infolge eines Kapitaltausches bei derivativen Finanzinstrumenten mit Grundgeschäft	0,00	0,00	0,00
<b>355</b>	<b>Einzahlungen aus dem Abgang von Finanzinstrumenten</b>	<b>0,00</b>	<b>0,00</b>	<b>0,00</b>

**Unterricht, Erziehung, Sport und Wissenschaft (Gruppe 2)**

<b>MVAG</b>	<b>Mittelverwendungs- und aufbringungsgruppen (1. und 2. Ebene)</b>	<b>VA 2024</b>	<b>VA 2023</b>	<b>RA 2022</b>
3550	Einzahlungen aus dem Abgang von Finanzinstrumenten	0,00	0,00	0,00
<b>35</b>	<b>Summe Einzahlungen aus der Finanzierungstätigkeit</b>	<b>1.395.700,00</b>	<b>1.265.000,00</b>	<b>0,00</b>
<b>361</b>	<b>Auszahlungen aus der Tilgung von Finanzschulden</b>	<b>148.700,00</b>	<b>171.800,00</b>	<b>175.637,51</b>
3611	Auszahlungen aus empfangenen Darlehen von öffentlichen Körperschaften und Rechtsträgern	90.500,00	96.000,00	96.082,84
3612	Auszahlungen aus empfangenen Darlehen von Beteiligungen	0,00	0,00	0,00
3613	Auszahlungen aus empfangenen Darlehen von Unternehmen und privaten Haushalten	2.400,00	2.400,00	2.527,65
3614	Auszahlungen aus Finanzschulden	55.800,00	73.400,00	77.027,02
3615	Auszahlungen aus Rückzahlungen von Leasingverbindlichkeiten	0,00	0,00	0,00
<b>363</b>	<b>Auszahlungen infolge eines Kapitaltausches bei derivativen Finanzinstrumenten mit Grundgeschäft</b>	<b>0,00</b>	<b>0,00</b>	<b>0,00</b>
3630	Auszahlungen infolge eines Kapitaltausches bei derivativen Finanzinstrumenten mit Grundgeschäft	0,00	0,00	0,00
<b>365</b>	<b>Auszahlungen für den Erwerb von Finanzinstrumenten</b>	<b>0,00</b>	<b>0,00</b>	<b>0,00</b>
3650	Auszahlungen für den Erwerb von Finanzinstrumenten	0,00	0,00	0,00
<b>36</b>	<b>Summe Auszahlungen aus der Finanzierungstätigkeit</b>	<b>148.700,00</b>	<b>171.800,00</b>	<b>175.637,51</b>
<b>SA4</b>	<b>Saldo (4) Geldfluss aus der Finanzierungstätigkeit (35 – 36)</b>	<b>1.247.000,00</b>	<b>1.093.200,00</b>	<b>-175.637,51</b>
<b>SA5</b>	<b>Saldo (5) Geldfluss aus der voranschlagswirksamen Gebarung (Saldo 3 + Saldo 4)</b>	<b>-1.499.500,00</b>	<b>676.100,00</b>	<b>-658.125,74</b>

**Kunst, Kultur und Kultus (Gruppe 3)**

MVAG	Mittelverwendungs- und aufbringungsgruppen (1. und 2. Ebene)	VA 2024	VA 2023	RA 2022
<b>311</b>	<b>Einzahlungen aus operativer Verwaltungstätigkeit</b>	<b>2.400,00</b>	<b>2.800,00</b>	<b>22.768,20</b>
3111	Einzahlungen aus eigenen Abgaben	0,00	0,00	0,00
3112	Einzahlungen aus Ertragsanteilen	0,00	0,00	0,00
3113	Einzahlungen aus Gebühren	0,00	0,00	0,00
3114	Einzahlungen aus Leistungen	1.200,00	1.100,00	1.403,83
3115	Einzahlungen aus Besitz und wirtschaftlicher Tätigkeit	1.200,00	1.700,00	780,00
3116	Einzahlungen aus Veräußerung von geringwertigen Wirtschaftsgütern (GWG) und sonstige Einzahlungen	0,00	0,00	20.584,37
<b>312</b>	<b>Einzahlungen aus Transfers</b>	<b>0,00</b>	<b>0,00</b>	<b>0,00</b>
3121	Transferzahlungen von Trägern des öffentlichen Rechts	0,00	0,00	0,00
3122	Transferzahlungen von Beteiligungen	0,00	0,00	0,00
3123	Transferzahlungen von Unternehmen (inkl. Finanzunternehmen)	0,00	0,00	0,00
3124	Transferzahlungen von Haushalten und Organisationen ohne Erwerbscharakter	0,00	0,00	0,00
3125	Transferzahlungen vom Ausland	0,00	0,00	0,00
3126	Investitions- und Tilgungszuschüsse zwischen Unternehmungen und Betrieben der Gebietskörperschaft und der Gebietskörperschaft	0,00	0,00	0,00
<b>313</b>	<b>Einzahlungen aus Finanzerträgen</b>	<b>0,00</b>	<b>0,00</b>	<b>0,00</b>
3131	Einzahlungen aus Zinserträgen	0,00	0,00	0,00
3132	Einzahlungen aus Zinsen aus derivativen Finanzinstrumenten mit und ohne Grundgeschäft	0,00	0,00	0,00
3133	Einzahlungen aus Gewinnentnahmen von marktbestimmten Betrieben	0,00	0,00	0,00
3134	Sonstige Einzahlungen aus Finanzerträgen	0,00	0,00	0,00
3135	Einzahlungen aus Dividenden/Gewinnausschüttungen	0,00	0,00	0,00
<b>31</b>	<b>Summe Einzahlungen operative Gebarung</b>	<b>2.400,00</b>	<b>2.800,00</b>	<b>22.768,20</b>
<b>321</b>	<b>Auszahlungen aus Personalaufwand</b>	<b>0,00</b>	<b>0,00</b>	<b>0,00</b>
3211	Auszahlungen für Personalaufwand (Bezüge, Nebengebühren, und Mehrleistungsvergütungen)	0,00	0,00	0,00
3212	Auszahlungen für gesetzliche und freiwillige Sozialaufwendungen	0,00	0,00	0,00
3213	Auszahlungen aus sonstigem Personalaufwand	0,00	0,00	0,00
<b>322</b>	<b>Auszahlungen aus Sachaufwand</b>	<b>79.200,00</b>	<b>82.700,00</b>	<b>113.015,83</b>
3221	Auszahlungen für Gebrauchs- und Verbrauchsgüter, Handelswaren	0,00	2.200,00	1.999,92
3222	Auszahlungen für Verwaltungs- und Betriebsaufwand	100,00	0,00	0,00
3223	Auszahlungen für Leasing- und Mietaufwand	0,00	0,00	0,00
3224	Auszahlungen für Instandhaltung	0,00	0,00	0,00
3225	Sonstige Auszahlungen aus Sachaufwand	79.100,00	80.500,00	111.015,91
3226	Auszahlungen aus der Inanspruchnahme von Haftungen	0,00	0,00	0,00
<b>323</b>	<b>Auszahlungen aus Transfers</b>	<b>7.000,00</b>	<b>18.000,00</b>	<b>17.337,64</b>
3231	Transferzahlungen an Träger des öffentlichen Rechts	0,00	0,00	0,00

**Kunst, Kultur und Kultus (Gruppe 3)**

MVAG	Mittelverwendungs- und aufbringungsgruppen (1. und 2. Ebene)	VA 2024	VA 2023	RA 2022
3232	Transferzahlungen an Beteiligungen	0,00	0,00	0,00
3233	Transferzahlungen an Unternehmen (inkl. Finanzunternehmen)	0,00	0,00	0,00
3234	Transferzahlungen an Haushalte und Organisationen ohne Erwerbscharakter	7.000,00	18.000,00	17.337,64
3235	Transferzahlungen an das Ausland	0,00	0,00	0,00
3236	Investitions- und Tilgungszuschüsse zwischen Unternehmungen und Betrieben der Gebietskörperschaft und der Gebietskörperschaft	0,00	0,00	0,00
<b>324</b>	<b>Auszahlungen aus Finanzaufwand</b>	<b>0,00</b>	<b>0,00</b>	<b>0,00</b>
3241	Auszahlungen für Zinsen	0,00	0,00	0,00
3242	Auszahlungen für Zinsen aus derivativen Finanzinstrumenten mit und ohne Grundgeschäft	0,00	0,00	0,00
3243	Auszahlungen aus Gewinnentnahmen von marktbestimmten Betrieben	0,00	0,00	0,00
3244	Sonstige Auszahlungen aus Finanzaufwendungen	0,00	0,00	0,00
<b>32</b>	<b>Summe Auszahlungen operative Gebarung</b>	<b>86.200,00</b>	<b>100.700,00</b>	<b>130.353,47</b>
<b>SA1</b>	<b>Saldo (1) Geldfluss aus der operativen Gebarung (31 – 32)</b>	<b>-83.800,00</b>	<b>-97.900,00</b>	<b>-107.585,27</b>
<b>331</b>	<b>Einzahlungen aus der Investitionstätigkeit</b>	<b>0,00</b>	<b>0,00</b>	<b>0,00</b>
3311	Einzahlungen aus der Veräußerung von immateriellem Vermögen	0,00	0,00	0,00
3312	Einzahlungen aus der Veräußerung von Grundstücken und Grundstückeinrichtungen	0,00	0,00	0,00
3313	Einzahlungen aus der Veräußerung von Gebäuden und Bauten	0,00	0,00	0,00
3314	Einzahlungen aus der Veräußerung von technischen Anlagen, Fahrzeugen und Maschinen	0,00	0,00	0,00
3315	Einzahlungen aus der Veräußerung von Amts-, Betriebs- und Geschäftsausstattung	0,00	0,00	0,00
3316	Einzahlungen aus der Veräußerung von Kulturgütern	0,00	0,00	0,00
3317	Einzahlungen aus der Veräußerung von Beteiligungen	0,00	0,00	0,00
3318	Einzahlungen aus der Veräußerung von kofinanzierten Schutzbauten	0,00	0,00	0,00
<b>332</b>	<b>Einzahlungen aus der Rückzahlung von Darlehen sowie gewährten Vorschüssen</b>	<b>0,00</b>	<b>0,00</b>	<b>0,00</b>
3321	Einzahlungen aus Darlehen an Träger des öffentlichen Rechts	0,00	0,00	0,00
3322	Einzahlungen aus Darlehen an Beteiligungen	0,00	0,00	0,00
3323	Einzahlungen aus Darlehen an Unternehmen und Haushalte	0,00	0,00	0,00
3325	Einzahlungen aus Vorschüssen und Anzahlungen	0,00	0,00	0,00
<b>333</b>	<b>Einzahlungen aus Kapitaltransfers</b>	<b>0,00</b>	<b>0,00</b>	<b>0,00</b>
3331	Kapitaltransferzahlungen von Trägern des öffentlichen Rechts	0,00	0,00	0,00
3332	Kapitaltransferzahlungen von Beteiligungen	0,00	0,00	0,00
3333	Kapitaltransferzahlungen von Unternehmen	0,00	0,00	0,00
3334	Kapitaltransferzahlungen von Haushalten und Organisationen ohne Erwerbscharakter	0,00	0,00	0,00
3335	Kapitaltransferzahlungen vom Ausland	0,00	0,00	0,00
<b>33</b>	<b>Summe Einzahlungen investive Gebarung</b>	<b>0,00</b>	<b>0,00</b>	<b>0,00</b>



**Kunst, Kultur und Kultus (Gruppe 3)**

MVAG	Mittelverwendungs- und aufbringungsgruppen (1. und 2. Ebene)	VA 2024	VA 2023	RA 2022
<b>341</b>	<b>Auszahlungen aus der Investitionstätigkeit</b>	<b>0,00</b>	<b>0,00</b>	<b>20.084,37</b>
3411	Auszahlungen für den Erwerb von immateriellem Vermögen	0,00	0,00	0,00
3412	Auszahlungen für den Erwerb von Grundstücken und Grundstückseinrichtungen	0,00	0,00	0,00
3413	Auszahlungen für den Erwerb von Gebäuden und Bauten	0,00	0,00	20.084,37
3414	Auszahlungen für den Erwerb von technischen Anlagen, Fahrzeugen und Maschinen	0,00	0,00	0,00
3415	Auszahlungen für den Erwerb von Amts-, Betriebs- und Geschäftsausstattung	0,00	0,00	0,00
3416	Auszahlungen für den Erwerb von Kulturgütern	0,00	0,00	0,00
3417	Auszahlungen für den Erwerb von Beteiligungen	0,00	0,00	0,00
3418	Auszahlungen für den Erwerb von kofinanzierten Schutzbauten	0,00	0,00	0,00
<b>342</b>	<b>Auszahlungen aus der Gewährung von Darlehen sowie gewährten Vorschüssen</b>	<b>0,00</b>	<b>0,00</b>	<b>0,00</b>
3421	Auszahlungen von Darlehen an Träger des öffentlichen Rechts	0,00	0,00	0,00
3422	Auszahlungen von Darlehen an Beteiligungen	0,00	0,00	0,00
3423	Auszahlungen von Darlehen an Unternehmen und Haushalte	0,00	0,00	0,00
3425	Auszahlungen von Vorschüssen und Anzahlungen	0,00	0,00	0,00
<b>343</b>	<b>Auszahlungen aus Kapitaltransfers</b>	<b>0,00</b>	<b>0,00</b>	<b>0,00</b>
3431	Kapitaltransferzahlungen an Träger des öffentlichen Rechts	0,00	0,00	0,00
3432	Kapitaltransferzahlungen an Beteiligungen	0,00	0,00	0,00
3433	Kapitaltransferzahlungen an Unternehmen (Finanzunternehmen)	0,00	0,00	0,00
3434	Kapitaltransferzahlungen an Haushalte und Organisationen ohne Erwerbscharakter	0,00	0,00	0,00
3435	Kapitaltransferzahlungen an das Ausland	0,00	0,00	0,00
<b>34</b>	<b>Summe Auszahlungen investive Gebarung</b>	<b>0,00</b>	<b>0,00</b>	<b>20.084,37</b>
<b>SA2</b>	<b>Saldo (2) Geldfluss aus der investiven Gebarung (33 – 34)</b>	<b>0,00</b>	<b>0,00</b>	<b>-20.084,37</b>
<b>SA3</b>	<b>Saldo (3) Nettofinanzierungssaldo (Saldo 1 + Saldo 2)</b>	<b>-83.800,00</b>	<b>-97.900,00</b>	<b>-127.669,64</b>
<b>351</b>	<b>Einzahlungen aus der Aufnahme von Finanzschulden</b>	<b>0,00</b>	<b>0,00</b>	<b>0,00</b>
3511	Einzahlungen aus empfangenen Darlehen von öffentlichen Körperschaften und Rechtsträgern	0,00	0,00	0,00
3512	Einzahlungen aus empfangenen Darlehen von Beteiligungen	0,00	0,00	0,00
3513	Einzahlungen aus empfangenen Darlehen von Unternehmen und privaten Haushalten	0,00	0,00	0,00
3514	Einzahlungen aus Finanzschulden (Finanzunternehmen)	0,00	0,00	0,00
3515	Einzahlungen aus Aufnahmen von Leasingverbindlichkeiten	0,00	0,00	0,00
<b>353</b>	<b>Einzahlungen infolge eines Kapitaltausches bei derivativen Finanzinstrumenten mit Grundgeschäft</b>	<b>0,00</b>	<b>0,00</b>	<b>0,00</b>
3530	Einzahlungen infolge eines Kapitaltausches bei derivativen Finanzinstrumenten mit Grundgeschäft	0,00	0,00	0,00
<b>355</b>	<b>Einzahlungen aus dem Abgang von Finanzinstrumenten</b>	<b>0,00</b>	<b>0,00</b>	<b>0,00</b>

**Kunst, Kultur und Kultus (Gruppe 3)**

MVAG	Mittelverwendungs- und aufbringungsgruppen (1. und 2. Ebene)	VA 2024	VA 2023	RA 2022
3550	Einzahlungen aus dem Abgang von Finanzinstrumenten	0,00	0,00	0,00
<b>35</b>	<b>Summe Einzahlungen aus der Finanzierungstätigkeit</b>	<b>0,00</b>	<b>0,00</b>	<b>0,00</b>
<b>361</b>	<b>Auszahlungen aus der Tilgung von Finanzschulden</b>	<b>0,00</b>	<b>0,00</b>	<b>0,00</b>
3611	Auszahlungen aus empfangenen Darlehen von öffentlichen Körperschaften und Rechtsträgern	0,00	0,00	0,00
3612	Auszahlungen aus empfangenen Darlehen von Beteiligungen	0,00	0,00	0,00
3613	Auszahlungen aus empfangenen Darlehen von Unternehmen und privaten Haushalten	0,00	0,00	0,00
3614	Auszahlungen aus Finanzschulden	0,00	0,00	0,00
3615	Auszahlungen aus Rückzahlungen von Leasingverbindlichkeiten	0,00	0,00	0,00
<b>363</b>	<b>Auszahlungen infolge eines Kapitaltausches bei derivativen Finanzinstrumenten mit Grundgeschäft</b>	<b>0,00</b>	<b>0,00</b>	<b>0,00</b>
3630	Auszahlungen infolge eines Kapitaltausches bei derivativen Finanzinstrumenten mit Grundgeschäft	0,00	0,00	0,00
<b>365</b>	<b>Auszahlungen für den Erwerb von Finanzinstrumenten</b>	<b>0,00</b>	<b>0,00</b>	<b>0,00</b>
3650	Auszahlungen für den Erwerb von Finanzinstrumenten	0,00	0,00	0,00
<b>36</b>	<b>Summe Auszahlungen aus der Finanzierungstätigkeit</b>	<b>0,00</b>	<b>0,00</b>	<b>0,00</b>
<b>SA4</b>	<b>Saldo (4) Geldfluss aus der Finanzierungstätigkeit (35 – 36)</b>	<b>0,00</b>	<b>0,00</b>	<b>0,00</b>
<b>SA5</b>	<b>Saldo (5) Geldfluss aus der voranschlagswirksamen Gebarung (Saldo 3 + Saldo 4)</b>	<b>-83.800,00</b>	<b>-97.900,00</b>	<b>-127.669,64</b>

**Soziale Wohlfahrt und Wohnbauförderung (Gruppe 4)**

MVAG	Mittelverwendungs- und aufbringungsgruppen (1. und 2. Ebene)	VA 2024	VA 2023	RA 2022
<b>311</b>	<b>Einzahlungen aus operativer Verwaltungstätigkeit</b>	<b>21.000,00</b>	<b>25.000,00</b>	<b>25.315,20</b>
3111	Einzahlungen aus eigenen Abgaben	0,00	0,00	0,00
3112	Einzahlungen aus Ertragsanteilen	0,00	0,00	0,00
3113	Einzahlungen aus Gebühren	0,00	0,00	0,00
3114	Einzahlungen aus Leistungen	0,00	0,00	0,00
3115	Einzahlungen aus Besitz und wirtschaftlicher Tätigkeit	0,00	0,00	0,00
3116	Einzahlungen aus Veräußerung von geringwertigen Wirtschaftsgütern (GWG) und sonstige Einzahlungen	21.000,00	25.000,00	25.315,20
<b>312</b>	<b>Einzahlungen aus Transfers</b>	<b>24.000,00</b>	<b>24.000,00</b>	<b>24.283,26</b>
3121	Transferzahlungen von Trägern des öffentlichen Rechts	24.000,00	24.000,00	24.283,26
3122	Transferzahlungen von Beteiligungen	0,00	0,00	0,00
3123	Transferzahlungen von Unternehmen (inkl. Finanzunternehmen)	0,00	0,00	0,00
3124	Transferzahlungen von Haushalten und Organisationen ohne Erwerbscharakter	0,00	0,00	0,00
3125	Transferzahlungen vom Ausland	0,00	0,00	0,00
3126	Investitions- und Tilgungszuschüsse zwischen Unternehmungen und Betrieben der Gebietskörperschaft und der Gebietskörperschaft	0,00	0,00	0,00
<b>313</b>	<b>Einzahlungen aus Finanzerträgen</b>	<b>0,00</b>	<b>0,00</b>	<b>0,00</b>
3131	Einzahlungen aus Zinserträgen	0,00	0,00	0,00
3132	Einzahlungen aus Zinsen aus derivativen Finanzinstrumenten mit und ohne Grundgeschäft	0,00	0,00	0,00
3133	Einzahlungen aus Gewinnentnahmen von marktbestimmten Betrieben	0,00	0,00	0,00
3134	Sonstige Einzahlungen aus Finanzerträgen	0,00	0,00	0,00
3135	Einzahlungen aus Dividenden/Gewinnausschüttungen	0,00	0,00	0,00
<b>31</b>	<b>Summe Einzahlungen operative Gebarung</b>	<b>45.000,00</b>	<b>49.000,00</b>	<b>49.598,46</b>
<b>321</b>	<b>Auszahlungen aus Personalaufwand</b>	<b>28.300,00</b>	<b>20.000,00</b>	<b>35.167,61</b>
3211	Auszahlungen für Personalaufwand (Bezüge, Nebengebühren, und Mehrleistungsvergütungen)	22.000,00	15.800,00	28.079,05
3212	Auszahlungen für gesetzliche und freiwillige Sozialaufwendungen	6.300,00	4.200,00	7.088,56
3213	Auszahlungen aus sonstigem Personalaufwand	0,00	0,00	0,00
<b>322</b>	<b>Auszahlungen aus Sachaufwand</b>	<b>6.500,00</b>	<b>8.900,00</b>	<b>14.287,32</b>
3221	Auszahlungen für Gebrauchs- und Verbrauchsgüter, Handelswaren	5.000,00	4.300,00	9.801,35
3222	Auszahlungen für Verwaltungs- und Betriebsaufwand	400,00	300,00	217,37
3223	Auszahlungen für Leasing- und Mietaufwand	0,00	0,00	0,00
3224	Auszahlungen für Instandhaltung	500,00	500,00	293,60
3225	Sonstige Auszahlungen aus Sachaufwand	600,00	3.800,00	3.975,00
3226	Auszahlungen aus der Inanspruchnahme von Haftungen	0,00	0,00	0,00
<b>323</b>	<b>Auszahlungen aus Transfers</b>	<b>598.000,00</b>	<b>498.000,00</b>	<b>506.121,11</b>
3231	Transferzahlungen an Träger des öffentlichen Rechts	493.000,00	406.000,00	395.226,33

**Soziale Wohlfahrt und Wohnbauförderung (Gruppe 4)**

MVAG	Mittelverwendungs- und aufbringungsgruppen (1. und 2. Ebene)	VA 2024	VA 2023	RA 2022
3232	Transferzahlungen an Beteiligungen	0,00	0,00	0,00
3233	Transferzahlungen an Unternehmen (inkl. Finanzunternehmen)	0,00	0,00	0,00
3234	Transferzahlungen an Haushalte und Organisationen ohne Erwerbscharakter	105.000,00	92.000,00	110.894,78
3235	Transferzahlungen an das Ausland	0,00	0,00	0,00
3236	Investitions- und Tilgungszuschüsse zwischen Unternehmungen und Betrieben der Gebietskörperschaft und der Gebietskörperschaft	0,00	0,00	0,00
<b>324</b>	<b>Auszahlungen aus Finanzaufwand</b>	<b>0,00</b>	<b>0,00</b>	<b>0,00</b>
3241	Auszahlungen für Zinsen	0,00	0,00	0,00
3242	Auszahlungen für Zinsen aus derivativen Finanzinstrumenten mit und ohne Grundgeschäft	0,00	0,00	0,00
3243	Auszahlungen aus Gewinnentnahmen von marktbestimmten Betrieben	0,00	0,00	0,00
3244	Sonstige Auszahlungen aus Finanzaufwendungen	0,00	0,00	0,00
<b>32</b>	<b>Summe Auszahlungen operative Gebarung</b>	<b>632.800,00</b>	<b>526.900,00</b>	<b>555.576,04</b>
<b>SA1</b>	<b>Saldo (1) Geldfluss aus der operativen Gebarung (31 – 32)</b>	<b>-587.800,00</b>	<b>-477.900,00</b>	<b>-505.977,58</b>
<b>331</b>	<b>Einzahlungen aus der Investitionstätigkeit</b>	<b>0,00</b>	<b>0,00</b>	<b>0,00</b>
3311	Einzahlungen aus der Veräußerung von immateriellem Vermögen	0,00	0,00	0,00
3312	Einzahlungen aus der Veräußerung von Grundstücken und Grundstückeinrichtungen	0,00	0,00	0,00
3313	Einzahlungen aus der Veräußerung von Gebäuden und Bauten	0,00	0,00	0,00
3314	Einzahlungen aus der Veräußerung von technischen Anlagen, Fahrzeugen und Maschinen	0,00	0,00	0,00
3315	Einzahlungen aus der Veräußerung von Amts-, Betriebs- und Geschäftsausstattung	0,00	0,00	0,00
3316	Einzahlungen aus der Veräußerung von Kulturgütern	0,00	0,00	0,00
3317	Einzahlungen aus der Veräußerung von Beteiligungen	0,00	0,00	0,00
3318	Einzahlungen aus der Veräußerung von kofinanzierten Schutzbauten	0,00	0,00	0,00
<b>332</b>	<b>Einzahlungen aus der Rückzahlung von Darlehen sowie gewährten Vorschüssen</b>	<b>0,00</b>	<b>0,00</b>	<b>0,00</b>
3321	Einzahlungen aus Darlehen an Träger des öffentlichen Rechts	0,00	0,00	0,00
3322	Einzahlungen aus Darlehen an Beteiligungen	0,00	0,00	0,00
3323	Einzahlungen aus Darlehen an Unternehmen und Haushalte	0,00	0,00	0,00
3325	Einzahlungen aus Vorschüssen und Anzahlungen	0,00	0,00	0,00
<b>333</b>	<b>Einzahlungen aus Kapitaltransfers</b>	<b>0,00</b>	<b>0,00</b>	<b>0,00</b>
3331	Kapitaltransferzahlungen von Trägern des öffentlichen Rechts	0,00	0,00	0,00
3332	Kapitaltransferzahlungen von Beteiligungen	0,00	0,00	0,00
3333	Kapitaltransferzahlungen von Unternehmen	0,00	0,00	0,00
3334	Kapitaltransferzahlungen von Haushalten und Organisationen ohne Erwerbscharakter	0,00	0,00	0,00
3335	Kapitaltransferzahlungen vom Ausland	0,00	0,00	0,00
<b>33</b>	<b>Summe Einzahlungen investive Gebarung</b>	<b>0,00</b>	<b>0,00</b>	<b>0,00</b>

**Soziale Wohlfahrt und Wohnbauförderung (Gruppe 4)**

MVAG	Mittelverwendungs- und aufbringungsgruppen (1. und 2. Ebene)	VA 2024	VA 2023	RA 2022
<b>341</b>	<b>Auszahlungen aus der Investitionstätigkeit</b>	<b>0,00</b>	<b>0,00</b>	<b>0,00</b>
3411	Auszahlungen für den Erwerb von immateriellem Vermögen	0,00	0,00	0,00
3412	Auszahlungen für den Erwerb von Grundstücken und Grundstückseinrichtungen	0,00	0,00	0,00
3413	Auszahlungen für den Erwerb von Gebäuden und Bauten	0,00	0,00	0,00
3414	Auszahlungen für den Erwerb von technischen Anlagen, Fahrzeugen und Maschinen	0,00	0,00	0,00
3415	Auszahlungen für den Erwerb von Amts-, Betriebs- und Geschäftsausstattung	0,00	0,00	0,00
3416	Auszahlungen für den Erwerb von Kulturgütern	0,00	0,00	0,00
3417	Auszahlungen für den Erwerb von Beteiligungen	0,00	0,00	0,00
3418	Auszahlungen für den Erwerb von kofinanzierten Schutzbauten	0,00	0,00	0,00
<b>342</b>	<b>Auszahlungen aus der Gewährung von Darlehen sowie gewährten Vorschüssen</b>	<b>0,00</b>	<b>0,00</b>	<b>0,00</b>
3421	Auszahlungen von Darlehen an Träger des öffentlichen Rechts	0,00	0,00	0,00
3422	Auszahlungen von Darlehen an Beteiligungen	0,00	0,00	0,00
3423	Auszahlungen von Darlehen an Unternehmen und Haushalte	0,00	0,00	0,00
3425	Auszahlungen von Vorschüssen und Anzahlungen	0,00	0,00	0,00
<b>343</b>	<b>Auszahlungen aus Kapitaltransfers</b>	<b>0,00</b>	<b>25.000,00</b>	<b>0,00</b>
3431	Kapitaltransferzahlungen an Träger des öffentlichen Rechts	0,00	0,00	0,00
3432	Kapitaltransferzahlungen an Beteiligungen	0,00	0,00	0,00
3433	Kapitaltransferzahlungen an Unternehmen (Finanzunternehmen)	0,00	0,00	0,00
3434	Kapitaltransferzahlungen an Haushalte und Organisationen ohne Erwerbscharakter	0,00	25.000,00	0,00
3435	Kapitaltransferzahlungen an das Ausland	0,00	0,00	0,00
<b>34</b>	<b>Summe Auszahlungen investive Gebarung</b>	<b>0,00</b>	<b>25.000,00</b>	<b>0,00</b>
<b>SA2</b>	<b>Saldo (2) Geldfluss aus der investiven Gebarung (33 – 34)</b>	<b>0,00</b>	<b>-25.000,00</b>	<b>0,00</b>
<b>SA3</b>	<b>Saldo (3) Nettofinanzierungssaldo (Saldo 1 + Saldo 2)</b>	<b>-587.800,00</b>	<b>-502.900,00</b>	<b>-505.977,58</b>
<b>351</b>	<b>Einzahlungen aus der Aufnahme von Finanzschulden</b>	<b>0,00</b>	<b>0,00</b>	<b>0,00</b>
3511	Einzahlungen aus empfangenen Darlehen von öffentlichen Körperschaften und Rechtsträgern	0,00	0,00	0,00
3512	Einzahlungen aus empfangenen Darlehen von Beteiligungen	0,00	0,00	0,00
3513	Einzahlungen aus empfangenen Darlehen von Unternehmen und privaten Haushalten	0,00	0,00	0,00
3514	Einzahlungen aus Finanzschulden (Finanzunternehmen)	0,00	0,00	0,00
3515	Einzahlungen aus Aufnahmen von Leasingverbindlichkeiten	0,00	0,00	0,00
<b>353</b>	<b>Einzahlungen infolge eines Kapitaltausches bei derivativen Finanzinstrumenten mit Grundgeschäft</b>	<b>0,00</b>	<b>0,00</b>	<b>0,00</b>
3530	Einzahlungen infolge eines Kapitaltausches bei derivativen Finanzinstrumenten mit Grundgeschäft	0,00	0,00	0,00
<b>355</b>	<b>Einzahlungen aus dem Abgang von Finanzinstrumenten</b>	<b>0,00</b>	<b>0,00</b>	<b>0,00</b>

**Soziale Wohlfahrt und Wohnbauförderung (Gruppe 4)**

MVAG	Mittelverwendungs- und aufbringungsgruppen (1. und 2. Ebene)	VA 2024	VA 2023	RA 2022
3550	Einzahlungen aus dem Abgang von Finanzinstrumenten	0,00	0,00	0,00
<b>35</b>	<b>Summe Einzahlungen aus der Finanzierungstätigkeit</b>	<b>0,00</b>	<b>0,00</b>	<b>0,00</b>
<b>361</b>	<b>Auszahlungen aus der Tilgung von Finanzschulden</b>	<b>0,00</b>	<b>0,00</b>	<b>0,00</b>
3611	Auszahlungen aus empfangenen Darlehen von öffentlichen Körperschaften und Rechtsträgern	0,00	0,00	0,00
3612	Auszahlungen aus empfangenen Darlehen von Beteiligungen	0,00	0,00	0,00
3613	Auszahlungen aus empfangenen Darlehen von Unternehmen und privaten Haushalten	0,00	0,00	0,00
3614	Auszahlungen aus Finanzschulden	0,00	0,00	0,00
3615	Auszahlungen aus Rückzahlungen von Leasingverbindlichkeiten	0,00	0,00	0,00
<b>363</b>	<b>Auszahlungen infolge eines Kapitaltausches bei derivativen Finanzinstrumenten mit Grundgeschäft</b>	<b>0,00</b>	<b>0,00</b>	<b>0,00</b>
3630	Auszahlungen infolge eines Kapitaltausches bei derivativen Finanzinstrumenten mit Grundgeschäft	0,00	0,00	0,00
<b>365</b>	<b>Auszahlungen für den Erwerb von Finanzinstrumenten</b>	<b>0,00</b>	<b>0,00</b>	<b>0,00</b>
3650	Auszahlungen für den Erwerb von Finanzinstrumenten	0,00	0,00	0,00
<b>36</b>	<b>Summe Auszahlungen aus der Finanzierungstätigkeit</b>	<b>0,00</b>	<b>0,00</b>	<b>0,00</b>
<b>SA4</b>	<b>Saldo (4) Geldfluss aus der Finanzierungstätigkeit (35 – 36)</b>	<b>0,00</b>	<b>0,00</b>	<b>0,00</b>
<b>SA5</b>	<b>Saldo (5) Geldfluss aus der voranschlagswirksamen Gebarung (Saldo 3 + Saldo 4)</b>	<b>-587.800,00</b>	<b>-502.900,00</b>	<b>-505.977,58</b>

## Gesundheit (Gruppe 5)

MVAG	Mittelverwendungs- und aufbringungsgruppen (1. und 2. Ebene)	VA 2024	VA 2023	RA 2022
<b>311</b>	<b>Einzahlungen aus operativer Verwaltungstätigkeit</b>	<b>2.600,00</b>	<b>0,00</b>	<b>4.285,34</b>
3111	Einzahlungen aus eigenen Abgaben	0,00	0,00	0,00
3112	Einzahlungen aus Ertragsanteilen	0,00	0,00	0,00
3113	Einzahlungen aus Gebühren	0,00	0,00	0,00
3114	Einzahlungen aus Leistungen	0,00	0,00	0,00
3115	Einzahlungen aus Besitz und wirtschaftlicher Tätigkeit	0,00	0,00	0,00
3116	Einzahlungen aus Veräußerung von geringwertigen Wirtschaftsgütern (GWG) und sonstige Einzahlungen	2.600,00	0,00	4.285,34
<b>312</b>	<b>Einzahlungen aus Transfers</b>	<b>0,00</b>	<b>0,00</b>	<b>18.448,00</b>
3121	Transferzahlungen von Trägern des öffentlichen Rechts	0,00	0,00	18.448,00
3122	Transferzahlungen von Beteiligungen	0,00	0,00	0,00
3123	Transferzahlungen von Unternehmen (inkl. Finanzunternehmen)	0,00	0,00	0,00
3124	Transferzahlungen von Haushalten und Organisationen ohne Erwerbscharakter	0,00	0,00	0,00
3125	Transferzahlungen vom Ausland	0,00	0,00	0,00
3126	Investitions- und Tilgungszuschüsse zwischen Unternehmungen und Betrieben der Gebietskörperschaft und der Gebietskörperschaft	0,00	0,00	0,00
<b>313</b>	<b>Einzahlungen aus Finanzerträgen</b>	<b>0,00</b>	<b>0,00</b>	<b>0,00</b>
3131	Einzahlungen aus Zinserträgen	0,00	0,00	0,00
3132	Einzahlungen aus Zinsen aus derivativen Finanzinstrumenten mit und ohne Grundgeschäft	0,00	0,00	0,00
3133	Einzahlungen aus Gewinnentnahmen von marktbestimmten Betrieben	0,00	0,00	0,00
3134	Sonstige Einzahlungen aus Finanzerträgen	0,00	0,00	0,00
3135	Einzahlungen aus Dividenden/Gewinnausschüttungen	0,00	0,00	0,00
<b>31</b>	<b>Summe Einzahlungen operative Gebarung</b>	<b>2.600,00</b>	<b>0,00</b>	<b>22.733,34</b>
<b>321</b>	<b>Auszahlungen aus Personalaufwand</b>	<b>1.000,00</b>	<b>1.000,00</b>	<b>1.686,98</b>
3211	Auszahlungen für Personalaufwand (Bezüge, Nebengebühren, und Mehrleistungsvergütungen)	1.000,00	1.000,00	1.686,98
3212	Auszahlungen für gesetzliche und freiwillige Sozialaufwendungen	0,00	0,00	0,00
3213	Auszahlungen aus sonstigem Personalaufwand	0,00	0,00	0,00
<b>322</b>	<b>Auszahlungen aus Sachaufwand</b>	<b>26.500,00</b>	<b>17.000,00</b>	<b>4.544,80</b>
3221	Auszahlungen für Gebrauchs- und Verbrauchsgüter, Handelswaren	20.000,00	10.000,00	0,00
3222	Auszahlungen für Verwaltungs- und Betriebsaufwand	0,00	0,00	0,00
3223	Auszahlungen für Leasing- und Mietaufwand	0,00	0,00	0,00
3224	Auszahlungen für Instandhaltung	0,00	0,00	0,00
3225	Sonstige Auszahlungen aus Sachaufwand	6.500,00	7.000,00	4.544,80
3226	Auszahlungen aus der Inanspruchnahme von Haftungen	0,00	0,00	0,00
<b>323</b>	<b>Auszahlungen aus Transfers</b>	<b>710.800,00</b>	<b>659.100,00</b>	<b>647.246,23</b>
3231	Transferzahlungen an Träger des öffentlichen Rechts	709.000,00	659.100,00	647.246,23

## Gesundheit (Gruppe 5)

MVAG	Mittelverwendungs- und aufbringungsgruppen (1. und 2. Ebene)	VA 2024	VA 2023	RA 2022
3232	Transferzahlungen an Beteiligungen	0,00	0,00	0,00
3233	Transferzahlungen an Unternehmen (inkl. Finanzunternehmen)	0,00	0,00	0,00
3234	Transferzahlungen an Haushalte und Organisationen ohne Erwerbscharakter	1.800,00	0,00	0,00
3235	Transferzahlungen an das Ausland	0,00	0,00	0,00
3236	Investitions- und Tilgungszuschüsse zwischen Unternehmungen und Betrieben der Gebietskörperschaft und der Gebietskörperschaft	0,00	0,00	0,00
<b>324</b>	<b>Auszahlungen aus Finanzaufwand</b>	<b>0,00</b>	<b>0,00</b>	<b>0,00</b>
3241	Auszahlungen für Zinsen	0,00	0,00	0,00
3242	Auszahlungen für Zinsen aus derivativen Finanzinstrumenten mit und ohne Grundgeschäft	0,00	0,00	0,00
3243	Auszahlungen aus Gewinnentnahmen von marktbestimmten Betrieben	0,00	0,00	0,00
3244	Sonstige Auszahlungen aus Finanzaufwendungen	0,00	0,00	0,00
<b>32</b>	<b>Summe Auszahlungen operative Gebarung</b>	<b>738.300,00</b>	<b>677.100,00</b>	<b>653.478,01</b>
<b>SA1</b>	<b>Saldo (1) Geldfluss aus der operativen Gebarung (31 – 32)</b>	<b>-735.700,00</b>	<b>-677.100,00</b>	<b>-630.744,67</b>
<b>331</b>	<b>Einzahlungen aus der Investitionstätigkeit</b>	<b>0,00</b>	<b>0,00</b>	<b>0,00</b>
3311	Einzahlungen aus der Veräußerung von immateriellem Vermögen	0,00	0,00	0,00
3312	Einzahlungen aus der Veräußerung von Grundstücken und Grundstückeinrichtungen	0,00	0,00	0,00
3313	Einzahlungen aus der Veräußerung von Gebäuden und Bauten	0,00	0,00	0,00
3314	Einzahlungen aus der Veräußerung von technischen Anlagen, Fahrzeugen und Maschinen	0,00	0,00	0,00
3315	Einzahlungen aus der Veräußerung von Amts-, Betriebs- und Geschäftsausstattung	0,00	0,00	0,00
3316	Einzahlungen aus der Veräußerung von Kulturgütern	0,00	0,00	0,00
3317	Einzahlungen aus der Veräußerung von Beteiligungen	0,00	0,00	0,00
3318	Einzahlungen aus der Veräußerung von kofinanzierten Schutzbauten	0,00	0,00	0,00
<b>332</b>	<b>Einzahlungen aus der Rückzahlung von Darlehen sowie gewährten Vorschüssen</b>	<b>0,00</b>	<b>0,00</b>	<b>0,00</b>
3321	Einzahlungen aus Darlehen an Träger des öffentlichen Rechts	0,00	0,00	0,00
3322	Einzahlungen aus Darlehen an Beteiligungen	0,00	0,00	0,00
3323	Einzahlungen aus Darlehen an Unternehmen und Haushalte	0,00	0,00	0,00
3325	Einzahlungen aus Vorschüssen und Anzahlungen	0,00	0,00	0,00
<b>333</b>	<b>Einzahlungen aus Kapitaltransfers</b>	<b>0,00</b>	<b>0,00</b>	<b>0,00</b>
3331	Kapitaltransferzahlungen von Trägern des öffentlichen Rechts	0,00	0,00	0,00
3332	Kapitaltransferzahlungen von Beteiligungen	0,00	0,00	0,00
3333	Kapitaltransferzahlungen von Unternehmen	0,00	0,00	0,00
3334	Kapitaltransferzahlungen von Haushalten und Organisationen ohne Erwerbscharakter	0,00	0,00	0,00
3335	Kapitaltransferzahlungen vom Ausland	0,00	0,00	0,00
<b>33</b>	<b>Summe Einzahlungen investive Gebarung</b>	<b>0,00</b>	<b>0,00</b>	<b>0,00</b>



## Gesundheit (Gruppe 5)

MVAG	Mittelverwendungs- und aufbringungsgruppen (1. und 2. Ebene)	VA 2024	VA 2023	RA 2022
<b>341</b>	<b>Auszahlungen aus der Investitionstätigkeit</b>	<b>0,00</b>	<b>0,00</b>	<b>0,00</b>
3411	Auszahlungen für den Erwerb von immateriellem Vermögen	0,00	0,00	0,00
3412	Auszahlungen für den Erwerb von Grundstücken und Grundstückseinrichtungen	0,00	0,00	0,00
3413	Auszahlungen für den Erwerb von Gebäuden und Bauten	0,00	0,00	0,00
3414	Auszahlungen für den Erwerb von technischen Anlagen, Fahrzeugen und Maschinen	0,00	0,00	0,00
3415	Auszahlungen für den Erwerb von Amts-, Betriebs- und Geschäftsausstattung	0,00	0,00	0,00
3416	Auszahlungen für den Erwerb von Kulturgütern	0,00	0,00	0,00
3417	Auszahlungen für den Erwerb von Beteiligungen	0,00	0,00	0,00
3418	Auszahlungen für den Erwerb von kofinanzierten Schutzbauten	0,00	0,00	0,00
<b>342</b>	<b>Auszahlungen aus der Gewährung von Darlehen sowie gewährten Vorschüssen</b>	<b>0,00</b>	<b>0,00</b>	<b>0,00</b>
3421	Auszahlungen von Darlehen an Träger des öffentlichen Rechts	0,00	0,00	0,00
3422	Auszahlungen von Darlehen an Beteiligungen	0,00	0,00	0,00
3423	Auszahlungen von Darlehen an Unternehmen und Haushalte	0,00	0,00	0,00
3425	Auszahlungen von Vorschüssen und Anzahlungen	0,00	0,00	0,00
<b>343</b>	<b>Auszahlungen aus Kapitaltransfers</b>	<b>0,00</b>	<b>0,00</b>	<b>0,00</b>
3431	Kapitaltransferzahlungen an Träger des öffentlichen Rechts	0,00	0,00	0,00
3432	Kapitaltransferzahlungen an Beteiligungen	0,00	0,00	0,00
3433	Kapitaltransferzahlungen an Unternehmen (Finanzunternehmen)	0,00	0,00	0,00
3434	Kapitaltransferzahlungen an Haushalte und Organisationen ohne Erwerbscharakter	0,00	0,00	0,00
3435	Kapitaltransferzahlungen an das Ausland	0,00	0,00	0,00
<b>34</b>	<b>Summe Auszahlungen investive Gebarung</b>	<b>0,00</b>	<b>0,00</b>	<b>0,00</b>
<b>SA2</b>	<b>Saldo (2) Geldfluss aus der investiven Gebarung (33 – 34)</b>	<b>0,00</b>	<b>0,00</b>	<b>0,00</b>
<b>SA3</b>	<b>Saldo (3) Nettofinanzierungssaldo (Saldo 1 + Saldo 2)</b>	<b>-735.700,00</b>	<b>-677.100,00</b>	<b>-630.744,67</b>
<b>351</b>	<b>Einzahlungen aus der Aufnahme von Finanzschulden</b>	<b>0,00</b>	<b>0,00</b>	<b>0,00</b>
3511	Einzahlungen aus empfangenen Darlehen von öffentlichen Körperschaften und Rechtsträgern	0,00	0,00	0,00
3512	Einzahlungen aus empfangenen Darlehen von Beteiligungen	0,00	0,00	0,00
3513	Einzahlungen aus empfangenen Darlehen von Unternehmen und privaten Haushalten	0,00	0,00	0,00
3514	Einzahlungen aus Finanzschulden (Finanzunternehmen)	0,00	0,00	0,00
3515	Einzahlungen aus Aufnahmen von Leasingverbindlichkeiten	0,00	0,00	0,00
<b>353</b>	<b>Einzahlungen infolge eines Kapitaltausches bei derivativen Finanzinstrumenten mit Grundgeschäft</b>	<b>0,00</b>	<b>0,00</b>	<b>0,00</b>
3530	Einzahlungen infolge eines Kapitaltausches bei derivativen Finanzinstrumenten mit Grundgeschäft	0,00	0,00	0,00
<b>355</b>	<b>Einzahlungen aus dem Abgang von Finanzinstrumenten</b>	<b>0,00</b>	<b>0,00</b>	<b>0,00</b>

**Gesundheit (Gruppe 5)**

MVAG	Mittelverwendungs- und aufbringungsgruppen (1. und 2. Ebene)	VA 2024	VA 2023	RA 2022
3550	Einzahlungen aus dem Abgang von Finanzinstrumenten	0,00	0,00	0,00
<b>35</b>	<b>Summe Einzahlungen aus der Finanzierungstätigkeit</b>	<b>0,00</b>	<b>0,00</b>	<b>0,00</b>
<b>361</b>	<b>Auszahlungen aus der Tilgung von Finanzschulden</b>	<b>0,00</b>	<b>0,00</b>	<b>0,00</b>
3611	Auszahlungen aus empfangenen Darlehen von öffentlichen Körperschaften und Rechtsträgern	0,00	0,00	0,00
3612	Auszahlungen aus empfangenen Darlehen von Beteiligungen	0,00	0,00	0,00
3613	Auszahlungen aus empfangenen Darlehen von Unternehmen und privaten Haushalten	0,00	0,00	0,00
3614	Auszahlungen aus Finanzschulden	0,00	0,00	0,00
3615	Auszahlungen aus Rückzahlungen von Leasingverbindlichkeiten	0,00	0,00	0,00
<b>363</b>	<b>Auszahlungen infolge eines Kapitaltausches bei derivativen Finanzinstrumenten mit Grundgeschäft</b>	<b>0,00</b>	<b>0,00</b>	<b>0,00</b>
3630	Auszahlungen infolge eines Kapitaltausches bei derivativen Finanzinstrumenten mit Grundgeschäft	0,00	0,00	0,00
<b>365</b>	<b>Auszahlungen für den Erwerb von Finanzinstrumenten</b>	<b>0,00</b>	<b>0,00</b>	<b>0,00</b>
3650	Auszahlungen für den Erwerb von Finanzinstrumenten	0,00	0,00	0,00
<b>36</b>	<b>Summe Auszahlungen aus der Finanzierungstätigkeit</b>	<b>0,00</b>	<b>0,00</b>	<b>0,00</b>
<b>SA4</b>	<b>Saldo (4) Geldfluss aus der Finanzierungstätigkeit (35 – 36)</b>	<b>0,00</b>	<b>0,00</b>	<b>0,00</b>
<b>SA5</b>	<b>Saldo (5) Geldfluss aus der voranschlagswirksamen Gebarung (Saldo 3 + Saldo 4)</b>	<b>-735.700,00</b>	<b>-677.100,00</b>	<b>-630.744,67</b>

## Straßen- und Wasserbau, Verkehr (Gruppe 6)

MVAG	Mittelverwendungs- und aufbringungsgruppen (1. und 2. Ebene)	VA 2024	VA 2023	RA 2022
<b>311</b>	<b>Einzahlungen aus operativer Verwaltungstätigkeit</b>	<b>15.200,00</b>	<b>216.100,00</b>	<b>145.827,29</b>
3111	Einzahlungen aus eigenen Abgaben	0,00	0,00	0,00
3112	Einzahlungen aus Ertragsanteilen	0,00	0,00	0,00
3113	Einzahlungen aus Gebühren	0,00	0,00	0,00
3114	Einzahlungen aus Leistungen	15.200,00	13.400,00	18.713,23
3115	Einzahlungen aus Besitz und wirtschaftlicher Tätigkeit	0,00	0,00	0,00
3116	Einzahlungen aus Veräußerung von geringwertigen Wirtschaftsgütern (GWG) und sonstige Einzahlungen	0,00	202.700,00	127.114,06
<b>312</b>	<b>Einzahlungen aus Transfers</b>	<b>502.700,00</b>	<b>213.200,00</b>	<b>266.792,66</b>
3121	Transferzahlungen von Trägern des öffentlichen Rechts	500.200,00	211.200,00	264.762,66
3122	Transferzahlungen von Beteiligungen	0,00	0,00	0,00
3123	Transferzahlungen von Unternehmen (inkl. Finanzunternehmen)	0,00	0,00	0,00
3124	Transferzahlungen von Haushalten und Organisationen ohne Erwerbscharakter	2.500,00	2.000,00	2.030,00
3125	Transferzahlungen vom Ausland	0,00	0,00	0,00
3126	Investitions- und Tilgungszuschüsse zwischen Unternehmungen und Betrieben der Gebietskörperschaft und der Gebietskörperschaft	0,00	0,00	0,00
<b>313</b>	<b>Einzahlungen aus Finanzerträgen</b>	<b>0,00</b>	<b>0,00</b>	<b>0,00</b>
3131	Einzahlungen aus Zinserträgen	0,00	0,00	0,00
3132	Einzahlungen aus Zinsen aus derivativen Finanzinstrumenten mit und ohne Grundgeschäft	0,00	0,00	0,00
3133	Einzahlungen aus Gewinnentnahmen von marktbestimmten Betrieben	0,00	0,00	0,00
3134	Sonstige Einzahlungen aus Finanzerträgen	0,00	0,00	0,00
3135	Einzahlungen aus Dividenden/Gewinnausschüttungen	0,00	0,00	0,00
<b>31</b>	<b>Summe Einzahlungen operative Gebarung</b>	<b>517.900,00</b>	<b>429.300,00</b>	<b>412.619,95</b>
<b>321</b>	<b>Auszahlungen aus Personalaufwand</b>	<b>250.100,00</b>	<b>205.000,00</b>	<b>191.766,87</b>
3211	Auszahlungen für Personalaufwand (Bezüge, Nebengebühren, und Mehrleistungsvergütungen)	200.400,00	164.000,00	153.692,63
3212	Auszahlungen für gesetzliche und freiwillige Sozialaufwendungen	49.700,00	41.000,00	38.074,24
3213	Auszahlungen aus sonstigem Personalaufwand	0,00	0,00	0,00
<b>322</b>	<b>Auszahlungen aus Sachaufwand</b>	<b>101.400,00</b>	<b>317.900,00</b>	<b>224.058,00</b>
3221	Auszahlungen für Gebrauchs- und Verbrauchsgüter, Handelswaren	6.100,00	6.600,00	7.608,13
3222	Auszahlungen für Verwaltungs- und Betriebsaufwand	28.000,00	26.500,00	26.977,10
3223	Auszahlungen für Leasing- und Mietaufwand	0,00	0,00	0,00
3224	Auszahlungen für Instandhaltung	55.300,00	67.100,00	48.850,06
3225	Sonstige Auszahlungen aus Sachaufwand	12.000,00	217.700,00	140.622,71
3226	Auszahlungen aus der Inanspruchnahme von Haftungen	0,00	0,00	0,00
<b>323</b>	<b>Auszahlungen aus Transfers</b>	<b>34.500,00</b>	<b>35.000,00</b>	<b>34.340,00</b>
3231	Transferzahlungen an Träger des öffentlichen Rechts	34.500,00	35.000,00	34.340,00

**Straßen- und Wasserbau, Verkehr (Gruppe 6)**

MVAG	Mittelverwendungs- und aufbringungsgruppen (1. und 2. Ebene)	VA 2024	VA 2023	RA 2022
3232	Transferzahlungen an Beteiligungen	0,00	0,00	0,00
3233	Transferzahlungen an Unternehmen (inkl. Finanzunternehmen)	0,00	0,00	0,00
3234	Transferzahlungen an Haushalte und Organisationen ohne Erwerbscharakter	0,00	0,00	0,00
3235	Transferzahlungen an das Ausland	0,00	0,00	0,00
3236	Investitions- und Tilgungszuschüsse zwischen Unternehmungen und Betrieben der Gebietskörperschaft und der Gebietskörperschaft	0,00	0,00	0,00
<b>324</b>	<b>Auszahlungen aus Finanzaufwand</b>	<b>2.400,00</b>	<b>3.600,00</b>	<b>1.124,08</b>
3241	Auszahlungen für Zinsen	2.400,00	3.600,00	1.124,08
3242	Auszahlungen für Zinsen aus derivativen Finanzinstrumenten mit und ohne Grundgeschäft	0,00	0,00	0,00
3243	Auszahlungen aus Gewinnentnahmen von marktbestimmten Betrieben	0,00	0,00	0,00
3244	Sonstige Auszahlungen aus Finanzaufwendungen	0,00	0,00	0,00
<b>32</b>	<b>Summe Auszahlungen operative Gebarung</b>	<b>388.400,00</b>	<b>561.500,00</b>	<b>451.288,95</b>
<b>SA1</b>	<b>Saldo (1) Geldfluss aus der operativen Gebarung (31 – 32)</b>	<b>129.500,00</b>	<b>-132.200,00</b>	<b>-38.669,00</b>
<b>331</b>	<b>Einzahlungen aus der Investitionstätigkeit</b>	<b>0,00</b>	<b>0,00</b>	<b>1.200,00</b>
3311	Einzahlungen aus der Veräußerung von immateriellem Vermögen	0,00	0,00	0,00
3312	Einzahlungen aus der Veräußerung von Grundstücken und Grundstückeinrichtungen	0,00	0,00	1.200,00
3313	Einzahlungen aus der Veräußerung von Gebäuden und Bauten	0,00	0,00	0,00
3314	Einzahlungen aus der Veräußerung von technischen Anlagen, Fahrzeugen und Maschinen	0,00	0,00	0,00
3315	Einzahlungen aus der Veräußerung von Amts-, Betriebs- und Geschäftsausstattung	0,00	0,00	0,00
3316	Einzahlungen aus der Veräußerung von Kulturgütern	0,00	0,00	0,00
3317	Einzahlungen aus der Veräußerung von Beteiligungen	0,00	0,00	0,00
3318	Einzahlungen aus der Veräußerung von kofinanzierten Schutzbauten	0,00	0,00	0,00
<b>332</b>	<b>Einzahlungen aus der Rückzahlung von Darlehen sowie gewährten Vorschüssen</b>	<b>0,00</b>	<b>0,00</b>	<b>0,00</b>
3321	Einzahlungen aus Darlehen an Träger des öffentlichen Rechts	0,00	0,00	0,00
3322	Einzahlungen aus Darlehen an Beteiligungen	0,00	0,00	0,00
3323	Einzahlungen aus Darlehen an Unternehmen und Haushalte	0,00	0,00	0,00
3325	Einzahlungen aus Vorschüssen und Anzahlungen	0,00	0,00	0,00
<b>333</b>	<b>Einzahlungen aus Kapitaltransfers</b>	<b>95.000,00</b>	<b>306.500,00</b>	<b>23.555,00</b>
3331	Kapitaltransferzahlungen von Trägern des öffentlichen Rechts	95.000,00	306.500,00	22.700,00
3332	Kapitaltransferzahlungen von Beteiligungen	0,00	0,00	0,00
3333	Kapitaltransferzahlungen von Unternehmen	0,00	0,00	0,00
3334	Kapitaltransferzahlungen von Haushalten und Organisationen ohne Erwerbscharakter	0,00	0,00	855,00
3335	Kapitaltransferzahlungen vom Ausland	0,00	0,00	0,00
<b>33</b>	<b>Summe Einzahlungen investive Gebarung</b>	<b>95.000,00</b>	<b>306.500,00</b>	<b>24.755,00</b>

**Straßen- und Wasserbau, Verkehr (Gruppe 6)**

MVAG	Mittelverwendungs- und aufbringungsgruppen (1. und 2. Ebene)	VA 2024	VA 2023	RA 2022
<b>341</b>	<b>Auszahlungen aus der Investitionstätigkeit</b>	<b>610.000,00</b>	<b>728.000,00</b>	<b>712.719,67</b>
3411	Auszahlungen für den Erwerb von immateriellem Vermögen	0,00	0,00	0,00
3412	Auszahlungen für den Erwerb von Grundstücken und Grundstückseinrichtungen	610.000,00	728.000,00	712.719,67
3413	Auszahlungen für den Erwerb von Gebäuden und Bauten	0,00	0,00	0,00
3414	Auszahlungen für den Erwerb von technischen Anlagen, Fahrzeugen und Maschinen	0,00	0,00	0,00
3415	Auszahlungen für den Erwerb von Amts-, Betriebs- und Geschäftsausstattung	0,00	0,00	0,00
3416	Auszahlungen für den Erwerb von Kulturgütern	0,00	0,00	0,00
3417	Auszahlungen für den Erwerb von Beteiligungen	0,00	0,00	0,00
3418	Auszahlungen für den Erwerb von kofinanzierten Schutzbauten	0,00	0,00	0,00
<b>342</b>	<b>Auszahlungen aus der Gewährung von Darlehen sowie gewährten Vorschüssen</b>	<b>0,00</b>	<b>0,00</b>	<b>0,00</b>
3421	Auszahlungen von Darlehen an Träger des öffentlichen Rechts	0,00	0,00	0,00
3422	Auszahlungen von Darlehen an Beteiligungen	0,00	0,00	0,00
3423	Auszahlungen von Darlehen an Unternehmen und Haushalte	0,00	0,00	0,00
3425	Auszahlungen von Vorschüssen und Anzahlungen	0,00	0,00	0,00
<b>343</b>	<b>Auszahlungen aus Kapitaltransfers</b>	<b>0,00</b>	<b>0,00</b>	<b>0,00</b>
3431	Kapitaltransferzahlungen an Träger des öffentlichen Rechts	0,00	0,00	0,00
3432	Kapitaltransferzahlungen an Beteiligungen	0,00	0,00	0,00
3433	Kapitaltransferzahlungen an Unternehmen (Finanzunternehmen)	0,00	0,00	0,00
3434	Kapitaltransferzahlungen an Haushalte und Organisationen ohne Erwerbscharakter	0,00	0,00	0,00
3435	Kapitaltransferzahlungen an das Ausland	0,00	0,00	0,00
<b>34</b>	<b>Summe Auszahlungen investive Gebarung</b>	<b>610.000,00</b>	<b>728.000,00</b>	<b>712.719,67</b>
<b>SA2</b>	<b>Saldo (2) Geldfluss aus der investiven Gebarung (33 – 34)</b>	<b>-515.000,00</b>	<b>-421.500,00</b>	<b>-687.964,67</b>
<b>SA3</b>	<b>Saldo (3) Nettofinanzierungssaldo (Saldo 1 + Saldo 2)</b>	<b>-385.500,00</b>	<b>-553.700,00</b>	<b>-726.633,67</b>
<b>351</b>	<b>Einzahlungen aus der Aufnahme von Finanzschulden</b>	<b>0,00</b>	<b>0,00</b>	<b>0,00</b>
3511	Einzahlungen aus empfangenen Darlehen von öffentlichen Körperschaften und Rechtsträgern	0,00	0,00	0,00
3512	Einzahlungen aus empfangenen Darlehen von Beteiligungen	0,00	0,00	0,00
3513	Einzahlungen aus empfangenen Darlehen von Unternehmen und privaten Haushalten	0,00	0,00	0,00
3514	Einzahlungen aus Finanzschulden (Finanzunternehmen)	0,00	0,00	0,00
3515	Einzahlungen aus Aufnahmen von Leasingverbindlichkeiten	0,00	0,00	0,00
<b>353</b>	<b>Einzahlungen infolge eines Kapitaltauschs bei derivativen Finanzinstrumenten mit Grundgeschäft</b>	<b>0,00</b>	<b>0,00</b>	<b>0,00</b>
3530	Einzahlungen infolge eines Kapitaltauschs bei derivativen Finanzinstrumenten mit Grundgeschäft	0,00	0,00	0,00
<b>355</b>	<b>Einzahlungen aus dem Abgang von Finanzinstrumenten</b>	<b>0,00</b>	<b>0,00</b>	<b>0,00</b>

**Straßen- und Wasserbau, Verkehr (Gruppe 6)**

MVAG	Mittelverwendungs- und aufbringungsgruppen (1. und 2. Ebene)	VA 2024	VA 2023	RA 2022
3550	Einzahlungen aus dem Abgang von Finanzinstrumenten	0,00	0,00	0,00
<b>35</b>	<b>Summe Einzahlungen aus der Finanzierungstätigkeit</b>	<b>0,00</b>	<b>0,00</b>	<b>0,00</b>
<b>361</b>	<b>Auszahlungen aus der Tilgung von Finanzschulden</b>	<b>22.800,00</b>	<b>42.800,00</b>	<b>42.800,00</b>
3611	Auszahlungen aus empfangenen Darlehen von öffentlichen Körperschaften und Rechtsträgern	0,00	0,00	0,00
3612	Auszahlungen aus empfangenen Darlehen von Beteiligungen	0,00	0,00	0,00
3613	Auszahlungen aus empfangenen Darlehen von Unternehmen und privaten Haushalten	0,00	0,00	0,00
3614	Auszahlungen aus Finanzschulden	22.800,00	42.800,00	42.800,00
3615	Auszahlungen aus Rückzahlungen von Leasingverbindlichkeiten	0,00	0,00	0,00
<b>363</b>	<b>Auszahlungen infolge eines Kapitaltausches bei derivativen Finanzinstrumenten mit Grundgeschäft</b>	<b>0,00</b>	<b>0,00</b>	<b>0,00</b>
3630	Auszahlungen infolge eines Kapitaltausches bei derivativen Finanzinstrumenten mit Grundgeschäft	0,00	0,00	0,00
<b>365</b>	<b>Auszahlungen für den Erwerb von Finanzinstrumenten</b>	<b>0,00</b>	<b>0,00</b>	<b>0,00</b>
3650	Auszahlungen für den Erwerb von Finanzinstrumenten	0,00	0,00	0,00
<b>36</b>	<b>Summe Auszahlungen aus der Finanzierungstätigkeit</b>	<b>22.800,00</b>	<b>42.800,00</b>	<b>42.800,00</b>
<b>SA4</b>	<b>Saldo (4) Geldfluss aus der Finanzierungstätigkeit (35 – 36)</b>	<b>-22.800,00</b>	<b>-42.800,00</b>	<b>-42.800,00</b>
<b>SA5</b>	<b>Saldo (5) Geldfluss aus der voranschlagswirksamen Gebarung (Saldo 3 + Saldo 4)</b>	<b>-408.300,00</b>	<b>-596.500,00</b>	<b>-769.433,67</b>

**Wirtschaftsförderung (Gruppe 7)**

MVAG	Mittelverwendungs- und aufbringungsgruppen (1. und 2. Ebene)	VA 2024	VA 2023	RA 2022
<b>311</b>	<b>Einzahlungen aus operativer Verwaltungstätigkeit</b>	<b>200,00</b>	<b>19.200,00</b>	<b>52.308,24</b>
3111	Einzahlungen aus eigenen Abgaben	0,00	0,00	0,00
3112	Einzahlungen aus Ertragsanteilen	0,00	0,00	0,00
3113	Einzahlungen aus Gebühren	0,00	0,00	0,00
3114	Einzahlungen aus Leistungen	0,00	0,00	0,00
3115	Einzahlungen aus Besitz und wirtschaftlicher Tätigkeit	0,00	0,00	0,00
3116	Einzahlungen aus Veräußerung von geringwertigen Wirtschaftsgütern (GWG) und sonstige Einzahlungen	200,00	19.200,00	52.308,24
<b>312</b>	<b>Einzahlungen aus Transfers</b>	<b>10.000,00</b>	<b>6.000,00</b>	<b>10.000,00</b>
3121	Transferzahlungen von Trägern des öffentlichen Rechts	10.000,00	6.000,00	10.000,00
3122	Transferzahlungen von Beteiligungen	0,00	0,00	0,00
3123	Transferzahlungen von Unternehmen (inkl. Finanzunternehmen)	0,00	0,00	0,00
3124	Transferzahlungen von Haushalten und Organisationen ohne Erwerbscharakter	0,00	0,00	0,00
3125	Transferzahlungen vom Ausland	0,00	0,00	0,00
3126	Investitions- und Tilgungszuschüsse zwischen Unternehmungen und Betrieben der Gebietskörperschaft und der Gebietskörperschaft	0,00	0,00	0,00
<b>313</b>	<b>Einzahlungen aus Finanzerträgen</b>	<b>0,00</b>	<b>0,00</b>	<b>0,00</b>
3131	Einzahlungen aus Zinserträgen	0,00	0,00	0,00
3132	Einzahlungen aus Zinsen aus derivativen Finanzinstrumenten mit und ohne Grundgeschäft	0,00	0,00	0,00
3133	Einzahlungen aus Gewinnentnahmen von marktbestimmten Betrieben	0,00	0,00	0,00
3134	Sonstige Einzahlungen aus Finanzerträgen	0,00	0,00	0,00
3135	Einzahlungen aus Dividenden/Gewinnausschüttungen	0,00	0,00	0,00
<b>31</b>	<b>Summe Einzahlungen operative Gebarung</b>	<b>10.200,00</b>	<b>25.200,00</b>	<b>62.308,24</b>
<b>321</b>	<b>Auszahlungen aus Personalaufwand</b>	<b>0,00</b>	<b>0,00</b>	<b>0,00</b>
3211	Auszahlungen für Personalaufwand (Bezüge, Nebengebühren, und Mehrleistungsvergütungen)	0,00	0,00	0,00
3212	Auszahlungen für gesetzliche und freiwillige Sozialaufwendungen	0,00	0,00	0,00
3213	Auszahlungen aus sonstigem Personalaufwand	0,00	0,00	0,00
<b>322</b>	<b>Auszahlungen aus Sachaufwand</b>	<b>20.500,00</b>	<b>41.900,00</b>	<b>73.064,48</b>
3221	Auszahlungen für Gebrauchs- und Verbrauchsgüter, Handelswaren	0,00	0,00	0,00
3222	Auszahlungen für Verwaltungs- und Betriebsaufwand	0,00	200,00	84,00
3223	Auszahlungen für Leasing- und Mietaufwand	0,00	0,00	0,00
3224	Auszahlungen für Instandhaltung	0,00	0,00	0,00
3225	Sonstige Auszahlungen aus Sachaufwand	20.500,00	41.700,00	72.980,48
3226	Auszahlungen aus der Inanspruchnahme von Haftungen	0,00	0,00	0,00
<b>323</b>	<b>Auszahlungen aus Transfers</b>	<b>0,00</b>	<b>0,00</b>	<b>0,00</b>
3231	Transferzahlungen an Träger des öffentlichen Rechts	0,00	0,00	0,00

**Wirtschaftsförderung (Gruppe 7)**

MVAG	Mittelverwendungs- und aufbringungsgruppen (1. und 2. Ebene)	VA 2024	VA 2023	RA 2022
3232	Transferzahlungen an Beteiligungen	0,00	0,00	0,00
3233	Transferzahlungen an Unternehmen (inkl. Finanzunternehmen)	0,00	0,00	0,00
3234	Transferzahlungen an Haushalte und Organisationen ohne Erwerbscharakter	0,00	0,00	0,00
3235	Transferzahlungen an das Ausland	0,00	0,00	0,00
3236	Investitions- und Tilgungszuschüsse zwischen Unternehmungen und Betrieben der Gebietskörperschaft und der Gebietskörperschaft	0,00	0,00	0,00
<b>324</b>	<b>Auszahlungen aus Finanzaufwand</b>	<b>1.100,00</b>	<b>1.200,00</b>	<b>851,32</b>
3241	Auszahlungen für Zinsen	1.100,00	1.200,00	851,32
3242	Auszahlungen für Zinsen aus derivativen Finanzinstrumenten mit und ohne Grundgeschäft	0,00	0,00	0,00
3243	Auszahlungen aus Gewinnentnahmen von marktbestimmten Betrieben	0,00	0,00	0,00
3244	Sonstige Auszahlungen aus Finanzaufwendungen	0,00	0,00	0,00
<b>32</b>	<b>Summe Auszahlungen operative Gebarung</b>	<b>21.600,00</b>	<b>43.100,00</b>	<b>73.915,80</b>
<b>SA1</b>	<b>Saldo (1) Geldfluss aus der operativen Gebarung (31 – 32)</b>	<b>-11.400,00</b>	<b>-17.900,00</b>	<b>-11.607,56</b>
<b>331</b>	<b>Einzahlungen aus der Investitionstätigkeit</b>	<b>0,00</b>	<b>0,00</b>	<b>0,00</b>
3311	Einzahlungen aus der Veräußerung von immateriellem Vermögen	0,00	0,00	0,00
3312	Einzahlungen aus der Veräußerung von Grundstücken und Grundstückeinrichtungen	0,00	0,00	0,00
3313	Einzahlungen aus der Veräußerung von Gebäuden und Bauten	0,00	0,00	0,00
3314	Einzahlungen aus der Veräußerung von technischen Anlagen, Fahrzeugen und Maschinen	0,00	0,00	0,00
3315	Einzahlungen aus der Veräußerung von Amts-, Betriebs- und Geschäftsausstattung	0,00	0,00	0,00
3316	Einzahlungen aus der Veräußerung von Kulturgütern	0,00	0,00	0,00
3317	Einzahlungen aus der Veräußerung von Beteiligungen	0,00	0,00	0,00
3318	Einzahlungen aus der Veräußerung von kofinanzierten Schutzbauten	0,00	0,00	0,00
<b>332</b>	<b>Einzahlungen aus der Rückzahlung von Darlehen sowie gewährten Vorschüssen</b>	<b>0,00</b>	<b>0,00</b>	<b>0,00</b>
3321	Einzahlungen aus Darlehen an Träger des öffentlichen Rechts	0,00	0,00	0,00
3322	Einzahlungen aus Darlehen an Beteiligungen	0,00	0,00	0,00
3323	Einzahlungen aus Darlehen an Unternehmen und Haushalte	0,00	0,00	0,00
3325	Einzahlungen aus Vorschüssen und Anzahlungen	0,00	0,00	0,00
<b>333</b>	<b>Einzahlungen aus Kapitaltransfers</b>	<b>17.000,00</b>	<b>15.000,00</b>	<b>16.969,77</b>
3331	Kapitaltransferzahlungen von Trägern des öffentlichen Rechts	10.000,00	6.000,00	10.000,00
3332	Kapitaltransferzahlungen von Beteiligungen	0,00	0,00	0,00
3333	Kapitaltransferzahlungen von Unternehmen	0,00	0,00	0,00
3334	Kapitaltransferzahlungen von Haushalten und Organisationen ohne Erwerbscharakter	7.000,00	9.000,00	6.969,77
3335	Kapitaltransferzahlungen vom Ausland	0,00	0,00	0,00
<b>33</b>	<b>Summe Einzahlungen investive Gebarung</b>	<b>17.000,00</b>	<b>15.000,00</b>	<b>16.969,77</b>



**Wirtschaftsförderung (Gruppe 7)**

MVAG	Mittelverwendungs- und aufbringungsgruppen (1. und 2. Ebene)	VA 2024	VA 2023	RA 2022
<b>341</b>	<b>Auszahlungen aus der Investitionstätigkeit</b>	<b>27.000,00</b>	<b>40.000,00</b>	<b>70.813,68</b>
3411	Auszahlungen für den Erwerb von immateriellem Vermögen	0,00	0,00	0,00
3412	Auszahlungen für den Erwerb von Grundstücken und Grundstückseinrichtungen	27.000,00	40.000,00	70.813,68
3413	Auszahlungen für den Erwerb von Gebäuden und Bauten	0,00	0,00	0,00
3414	Auszahlungen für den Erwerb von technischen Anlagen, Fahrzeugen und Maschinen	0,00	0,00	0,00
3415	Auszahlungen für den Erwerb von Amts-, Betriebs- und Geschäftsausstattung	0,00	0,00	0,00
3416	Auszahlungen für den Erwerb von Kulturgütern	0,00	0,00	0,00
3417	Auszahlungen für den Erwerb von Beteiligungen	0,00	0,00	0,00
3418	Auszahlungen für den Erwerb von kofinanzierten Schutzbauten	0,00	0,00	0,00
<b>342</b>	<b>Auszahlungen aus der Gewährung von Darlehen sowie gewährten Vorschüssen</b>	<b>0,00</b>	<b>0,00</b>	<b>0,00</b>
3421	Auszahlungen von Darlehen an Träger des öffentlichen Rechts	0,00	0,00	0,00
3422	Auszahlungen von Darlehen an Beteiligungen	0,00	0,00	0,00
3423	Auszahlungen von Darlehen an Unternehmen und Haushalte	0,00	0,00	0,00
3425	Auszahlungen von Vorschüssen und Anzahlungen	0,00	0,00	0,00
<b>343</b>	<b>Auszahlungen aus Kapitaltransfers</b>	<b>0,00</b>	<b>0,00</b>	<b>0,00</b>
3431	Kapitaltransferzahlungen an Träger des öffentlichen Rechts	0,00	0,00	0,00
3432	Kapitaltransferzahlungen an Beteiligungen	0,00	0,00	0,00
3433	Kapitaltransferzahlungen an Unternehmen (Finanzunternehmen)	0,00	0,00	0,00
3434	Kapitaltransferzahlungen an Haushalte und Organisationen ohne Erwerbscharakter	0,00	0,00	0,00
3435	Kapitaltransferzahlungen an das Ausland	0,00	0,00	0,00
<b>34</b>	<b>Summe Auszahlungen investive Gebarung</b>	<b>27.000,00</b>	<b>40.000,00</b>	<b>70.813,68</b>
<b>SA2</b>	<b>Saldo (2) Geldfluss aus der investiven Gebarung (33 – 34)</b>	<b>-10.000,00</b>	<b>-25.000,00</b>	<b>-53.843,91</b>
<b>SA3</b>	<b>Saldo (3) Nettofinanzierungssaldo (Saldo 1 + Saldo 2)</b>	<b>-21.400,00</b>	<b>-42.900,00</b>	<b>-65.451,47</b>
<b>351</b>	<b>Einzahlungen aus der Aufnahme von Finanzschulden</b>	<b>0,00</b>	<b>0,00</b>	<b>0,00</b>
3511	Einzahlungen aus empfangenen Darlehen von öffentlichen Körperschaften und Rechtsträgern	0,00	0,00	0,00
3512	Einzahlungen aus empfangenen Darlehen von Beteiligungen	0,00	0,00	0,00
3513	Einzahlungen aus empfangenen Darlehen von Unternehmen und privaten Haushalten	0,00	0,00	0,00
3514	Einzahlungen aus Finanzschulden (Finanzunternehmen)	0,00	0,00	0,00
3515	Einzahlungen aus Aufnahmen von Leasingverbindlichkeiten	0,00	0,00	0,00
<b>353</b>	<b>Einzahlungen infolge eines Kapitaltauschs bei derivativen Finanzinstrumenten mit Grundgeschäft</b>	<b>0,00</b>	<b>0,00</b>	<b>0,00</b>
3530	Einzahlungen infolge eines Kapitaltauschs bei derivativen Finanzinstrumenten mit Grundgeschäft	0,00	0,00	0,00
<b>355</b>	<b>Einzahlungen aus dem Abgang von Finanzinstrumenten</b>	<b>0,00</b>	<b>0,00</b>	<b>0,00</b>

**Wirtschaftsförderung (Gruppe 7)**

<b>MVAG</b>	<b>Mittelverwendungs- und aufbringungsgruppen (1. und 2. Ebene)</b>	<b>VA 2024</b>	<b>VA 2023</b>	<b>RA 2022</b>
3550	Einzahlungen aus dem Abgang von Finanzinstrumenten	0,00	0,00	0,00
<b>35</b>	<b>Summe Einzahlungen aus der Finanzierungstätigkeit</b>	<b>0,00</b>	<b>0,00</b>	<b>0,00</b>
<b>361</b>	<b>Auszahlungen aus der Tilgung von Finanzschulden</b>	<b>11.600,00</b>	<b>11.600,00</b>	<b>11.533,48</b>
3611	Auszahlungen aus empfangenen Darlehen von öffentlichen Körperschaften und Rechtsträgern	0,00	0,00	0,00
3612	Auszahlungen aus empfangenen Darlehen von Beteiligungen	0,00	0,00	0,00
3613	Auszahlungen aus empfangenen Darlehen von Unternehmen und privaten Haushalten	0,00	0,00	0,00
3614	Auszahlungen aus Finanzschulden	11.600,00	11.600,00	11.533,48
3615	Auszahlungen aus Rückzahlungen von Leasingverbindlichkeiten	0,00	0,00	0,00
<b>363</b>	<b>Auszahlungen infolge eines Kapitaltausches bei derivativen Finanzinstrumenten mit Grundgeschäft</b>	<b>0,00</b>	<b>0,00</b>	<b>0,00</b>
3630	Auszahlungen infolge eines Kapitaltausches bei derivativen Finanzinstrumenten mit Grundgeschäft	0,00	0,00	0,00
<b>365</b>	<b>Auszahlungen für den Erwerb von Finanzinstrumenten</b>	<b>0,00</b>	<b>0,00</b>	<b>0,00</b>
3650	Auszahlungen für den Erwerb von Finanzinstrumenten	0,00	0,00	0,00
<b>36</b>	<b>Summe Auszahlungen aus der Finanzierungstätigkeit</b>	<b>11.600,00</b>	<b>11.600,00</b>	<b>11.533,48</b>
<b>SA4</b>	<b>Saldo (4) Geldfluss aus der Finanzierungstätigkeit (35 – 36)</b>	<b>-11.600,00</b>	<b>-11.600,00</b>	<b>-11.533,48</b>
<b>SA5</b>	<b>Saldo (5) Geldfluss aus der voranschlagswirksamen Gebarung (Saldo 3 + Saldo 4)</b>	<b>-33.000,00</b>	<b>-54.500,00</b>	<b>-76.984,95</b>

## Dienstleistungen (Gruppe 8)

MVAG	Mittelverwendungs- und aufbringungsgruppen (1. und 2. Ebene)	VA 2024	VA 2023	RA 2022
<b>311</b>	<b>Einzahlungen aus operativer Verwaltungstätigkeit</b>	<b>1.583.500,00</b>	<b>1.388.100,00</b>	<b>1.393.212,73</b>
3111	Einzahlungen aus eigenen Abgaben	0,00	0,00	0,00
3112	Einzahlungen aus Ertragsanteilen	0,00	0,00	0,00
3113	Einzahlungen aus Gebühren	1.459.500,00	1.305.100,00	1.200.666,48
3114	Einzahlungen aus Leistungen	75.000,00	29.600,00	57.200,64
3115	Einzahlungen aus Besitz und wirtschaftlicher Tätigkeit	47.000,00	46.400,00	45.435,26
3116	Einzahlungen aus Veräußerung von geringwertigen Wirtschaftsgütern (GWG) und sonstige Einzahlungen	2.000,00	7.000,00	89.910,35
<b>312</b>	<b>Einzahlungen aus Transfers</b>	<b>20.300,00</b>	<b>22.600,00</b>	<b>144.089,08</b>
3121	Transferzahlungen von Trägern des öffentlichen Rechts	20.300,00	22.600,00	144.089,08
3122	Transferzahlungen von Beteiligungen	0,00	0,00	0,00
3123	Transferzahlungen von Unternehmen (inkl. Finanzunternehmen)	0,00	0,00	0,00
3124	Transferzahlungen von Haushalten und Organisationen ohne Erwerbscharakter	0,00	0,00	0,00
3125	Transferzahlungen vom Ausland	0,00	0,00	0,00
3126	Investitions- und Tilgungszuschüsse zwischen Unternehmungen und Betrieben der Gebietskörperschaft und der Gebietskörperschaft	0,00	0,00	0,00
<b>313</b>	<b>Einzahlungen aus Finanzerträgen</b>	<b>0,00</b>	<b>0,00</b>	<b>0,00</b>
3131	Einzahlungen aus Zinserträgen	0,00	0,00	0,00
3132	Einzahlungen aus Zinsen aus derivativen Finanzinstrumenten mit und ohne Grundgeschäft	0,00	0,00	0,00
3133	Einzahlungen aus Gewinnentnahmen von marktbestimmten Betrieben	0,00	0,00	0,00
3134	Sonstige Einzahlungen aus Finanzerträgen	0,00	0,00	0,00
3135	Einzahlungen aus Dividenden/Gewinnausschüttungen	0,00	0,00	0,00
<b>31</b>	<b>Summe Einzahlungen operative Gebarung</b>	<b>1.603.800,00</b>	<b>1.410.700,00</b>	<b>1.537.301,81</b>
<b>321</b>	<b>Auszahlungen aus Personalaufwand</b>	<b>226.700,00</b>	<b>213.400,00</b>	<b>187.953,21</b>
3211	Auszahlungen für Personalaufwand (Bezüge, Nebengebühren, und Mehrleistungsvergütungen)	181.500,00	170.200,00	150.391,85
3212	Auszahlungen für gesetzliche und freiwillige Sozialaufwendungen	45.200,00	43.200,00	37.561,36
3213	Auszahlungen aus sonstigem Personalaufwand	0,00	0,00	0,00
<b>322</b>	<b>Auszahlungen aus Sachaufwand</b>	<b>1.048.600,00</b>	<b>904.400,00</b>	<b>972.910,76</b>
3221	Auszahlungen für Gebrauchs- und Verbrauchsgüter, Handelswaren	6.500,00	8.500,00	30.490,65
3222	Auszahlungen für Verwaltungs- und Betriebsaufwand	87.700,00	123.000,00	93.468,68
3223	Auszahlungen für Leasing- und Mietaufwand	500,00	500,00	451,05
3224	Auszahlungen für Instandhaltung	267.600,00	131.500,00	175.625,57
3225	Sonstige Auszahlungen aus Sachaufwand	686.300,00	640.900,00	672.874,81
3226	Auszahlungen aus der Inanspruchnahme von Haftungen	0,00	0,00	0,00
<b>323</b>	<b>Auszahlungen aus Transfers</b>	<b>335.500,00</b>	<b>337.600,00</b>	<b>256.800,00</b>
3231	Transferzahlungen an Träger des öffentlichen Rechts	335.500,00	337.600,00	256.800,00

**Dienstleistungen (Gruppe 8)**

MVAG	Mittelverwendungs- und aufbringungsgruppen (1. und 2. Ebene)	VA 2024	VA 2023	RA 2022
3232	Transferzahlungen an Beteiligungen	0,00	0,00	0,00
3233	Transferzahlungen an Unternehmen (inkl. Finanzunternehmen)	0,00	0,00	0,00
3234	Transferzahlungen an Haushalte und Organisationen ohne Erwerbscharakter	0,00	0,00	0,00
3235	Transferzahlungen an das Ausland	0,00	0,00	0,00
3236	Investitions- und Tilgungszuschüsse zwischen Unternehmungen und Betrieben der Gebietskörperschaft und der Gebietskörperschaft	0,00	0,00	0,00
<b>324</b>	<b>Auszahlungen aus Finanzaufwand</b>	<b>21.500,00</b>	<b>25.700,00</b>	<b>6.757,04</b>
3241	Auszahlungen für Zinsen	21.500,00	25.700,00	6.757,04
3242	Auszahlungen für Zinsen aus derivativen Finanzinstrumenten mit und ohne Grundgeschäft	0,00	0,00	0,00
3243	Auszahlungen aus Gewinnentnahmen von marktbestimmten Betrieben	0,00	0,00	0,00
3244	Sonstige Auszahlungen aus Finanzaufwendungen	0,00	0,00	0,00
<b>32</b>	<b>Summe Auszahlungen operative Gebarung</b>	<b>1.632.300,00</b>	<b>1.481.100,00</b>	<b>1.424.421,01</b>
<b>SA1</b>	<b>Saldo (1) Geldfluss aus der operativen Gebarung (31 – 32)</b>	<b>-28.500,00</b>	<b>-70.400,00</b>	<b>112.880,80</b>
<b>331</b>	<b>Einzahlungen aus der Investitionstätigkeit</b>	<b>0,00</b>	<b>0,00</b>	<b>0,00</b>
3311	Einzahlungen aus der Veräußerung von immateriellem Vermögen	0,00	0,00	0,00
3312	Einzahlungen aus der Veräußerung von Grundstücken und Grundstückeinrichtungen	0,00	0,00	0,00
3313	Einzahlungen aus der Veräußerung von Gebäuden und Bauten	0,00	0,00	0,00
3314	Einzahlungen aus der Veräußerung von technischen Anlagen, Fahrzeugen und Maschinen	0,00	0,00	0,00
3315	Einzahlungen aus der Veräußerung von Amts-, Betriebs- und Geschäftsausstattung	0,00	0,00	0,00
3316	Einzahlungen aus der Veräußerung von Kulturgütern	0,00	0,00	0,00
3317	Einzahlungen aus der Veräußerung von Beteiligungen	0,00	0,00	0,00
3318	Einzahlungen aus der Veräußerung von kofinanzierten Schutzbauten	0,00	0,00	0,00
<b>332</b>	<b>Einzahlungen aus der Rückzahlung von Darlehen sowie gewährten Vorschüssen</b>	<b>0,00</b>	<b>0,00</b>	<b>0,00</b>
3321	Einzahlungen aus Darlehen an Träger des öffentlichen Rechts	0,00	0,00	0,00
3322	Einzahlungen aus Darlehen an Beteiligungen	0,00	0,00	0,00
3323	Einzahlungen aus Darlehen an Unternehmen und Haushalte	0,00	0,00	0,00
3325	Einzahlungen aus Vorschüssen und Anzahlungen	0,00	0,00	0,00
<b>333</b>	<b>Einzahlungen aus Kapitaltransfers</b>	<b>80.000,00</b>	<b>85.000,00</b>	<b>286.478,52</b>
3331	Kapitaltransferzahlungen von Trägern des öffentlichen Rechts	0,00	25.000,00	78.025,79
3332	Kapitaltransferzahlungen von Beteiligungen	0,00	0,00	0,00
3333	Kapitaltransferzahlungen von Unternehmen	0,00	0,00	40.000,00
3334	Kapitaltransferzahlungen von Haushalten und Organisationen ohne Erwerbscharakter	80.000,00	60.000,00	168.452,73
3335	Kapitaltransferzahlungen vom Ausland	0,00	0,00	0,00
<b>33</b>	<b>Summe Einzahlungen investive Gebarung</b>	<b>80.000,00</b>	<b>85.000,00</b>	<b>286.478,52</b>

**Dienstleistungen (Gruppe 8)**

MVAG	Mittelverwendungs- und aufbringungsgruppen (1. und 2. Ebene)	VA 2024	VA 2023	RA 2022
<b>341</b>	<b>Auszahlungen aus der Investitionstätigkeit</b>	<b>81.000,00</b>	<b>131.000,00</b>	<b>771.999,50</b>
3411	Auszahlungen für den Erwerb von immateriellem Vermögen	0,00	10.000,00	11.001,87
3412	Auszahlungen für den Erwerb von Grundstücken und Grundstückseinrichtungen	80.000,00	90.000,00	255.132,80
3413	Auszahlungen für den Erwerb von Gebäuden und Bauten	0,00	0,00	321.357,56
3414	Auszahlungen für den Erwerb von technischen Anlagen, Fahrzeugen und Maschinen	1.000,00	31.000,00	181.326,53
3415	Auszahlungen für den Erwerb von Amts-, Betriebs- und Geschäftsausstattung	0,00	0,00	3.180,74
3416	Auszahlungen für den Erwerb von Kulturgütern	0,00	0,00	0,00
3417	Auszahlungen für den Erwerb von Beteiligungen	0,00	0,00	0,00
3418	Auszahlungen für den Erwerb von kofinanzierten Schutzbauten	0,00	0,00	0,00
<b>342</b>	<b>Auszahlungen aus der Gewährung von Darlehen sowie gewährten Vorschüssen</b>	<b>0,00</b>	<b>0,00</b>	<b>0,00</b>
3421	Auszahlungen von Darlehen an Träger des öffentlichen Rechts	0,00	0,00	0,00
3422	Auszahlungen von Darlehen an Beteiligungen	0,00	0,00	0,00
3423	Auszahlungen von Darlehen an Unternehmen und Haushalte	0,00	0,00	0,00
3425	Auszahlungen von Vorschüssen und Anzahlungen	0,00	0,00	0,00
<b>343</b>	<b>Auszahlungen aus Kapitaltransfers</b>	<b>0,00</b>	<b>0,00</b>	<b>0,00</b>
3431	Kapitaltransferzahlungen an Träger des öffentlichen Rechts	0,00	0,00	0,00
3432	Kapitaltransferzahlungen an Beteiligungen	0,00	0,00	0,00
3433	Kapitaltransferzahlungen an Unternehmen (Finanzunternehmen)	0,00	0,00	0,00
3434	Kapitaltransferzahlungen an Haushalte und Organisationen ohne Erwerbscharakter	0,00	0,00	0,00
3435	Kapitaltransferzahlungen an das Ausland	0,00	0,00	0,00
<b>34</b>	<b>Summe Auszahlungen investive Gebarung</b>	<b>81.000,00</b>	<b>131.000,00</b>	<b>771.999,50</b>
<b>SA2</b>	<b>Saldo (2) Geldfluss aus der investiven Gebarung (33 – 34)</b>	<b>-1.000,00</b>	<b>-46.000,00</b>	<b>-485.520,98</b>
<b>SA3</b>	<b>Saldo (3) Nettofinanzierungssaldo (Saldo 1 + Saldo 2)</b>	<b>-29.500,00</b>	<b>-116.400,00</b>	<b>-372.640,18</b>
<b>351</b>	<b>Einzahlungen aus der Aufnahme von Finanzschulden</b>	<b>0,00</b>	<b>0,00</b>	<b>113.400,00</b>
3511	Einzahlungen aus empfangenen Darlehen von öffentlichen Körperschaften und Rechtsträgern	0,00	0,00	0,00
3512	Einzahlungen aus empfangenen Darlehen von Beteiligungen	0,00	0,00	0,00
3513	Einzahlungen aus empfangenen Darlehen von Unternehmen und privaten Haushalten	0,00	0,00	113.400,00
3514	Einzahlungen aus Finanzschulden (Finanzunternehmen)	0,00	0,00	0,00
3515	Einzahlungen aus Aufnahmen von Leasingverbindlichkeiten	0,00	0,00	0,00
<b>353</b>	<b>Einzahlungen infolge eines Kapitaltausches bei derivativen Finanzinstrumenten mit Grundgeschäft</b>	<b>0,00</b>	<b>0,00</b>	<b>0,00</b>
3530	Einzahlungen infolge eines Kapitaltausches bei derivativen Finanzinstrumenten mit Grundgeschäft	0,00	0,00	0,00
<b>355</b>	<b>Einzahlungen aus dem Abgang von Finanzinstrumenten</b>	<b>0,00</b>	<b>0,00</b>	<b>0,00</b>

**Dienstleistungen (Gruppe 8)**

MVAG	Mittelverwendungs- und aufbringungsgruppen (1. und 2. Ebene)	VA 2024	VA 2023	RA 2022
3550	Einzahlungen aus dem Abgang von Finanzinstrumenten	0,00	0,00	0,00
<b>35</b>	<b>Summe Einzahlungen aus der Finanzierungstätigkeit</b>	<b>0,00</b>	<b>0,00</b>	<b>113.400,00</b>
<b>361</b>	<b>Auszahlungen aus der Tilgung von Finanzschulden</b>	<b>104.100,00</b>	<b>100.800,00</b>	<b>143.977,37</b>
3611	Auszahlungen aus empfangenen Darlehen von öffentlichen Körperschaften und Rechtsträgern	0,00	2.200,00	8.645,00
3612	Auszahlungen aus empfangenen Darlehen von Beteiligungen	0,00	0,00	0,00
3613	Auszahlungen aus empfangenen Darlehen von Unternehmen und privaten Haushalten	11.600,00	15.900,00	3.349,65
3614	Auszahlungen aus Finanzschulden	92.500,00	82.700,00	131.982,72
3615	Auszahlungen aus Rückzahlungen von Leasingverbindlichkeiten	0,00	0,00	0,00
<b>363</b>	<b>Auszahlungen infolge eines Kapitaltausches bei derivativen Finanzinstrumenten mit Grundgeschäft</b>	<b>0,00</b>	<b>0,00</b>	<b>0,00</b>
3630	Auszahlungen infolge eines Kapitaltausches bei derivativen Finanzinstrumenten mit Grundgeschäft	0,00	0,00	0,00
<b>365</b>	<b>Auszahlungen für den Erwerb von Finanzinstrumenten</b>	<b>0,00</b>	<b>0,00</b>	<b>0,00</b>
3650	Auszahlungen für den Erwerb von Finanzinstrumenten	0,00	0,00	0,00
<b>36</b>	<b>Summe Auszahlungen aus der Finanzierungstätigkeit</b>	<b>104.100,00</b>	<b>100.800,00</b>	<b>143.977,37</b>
<b>SA4</b>	<b>Saldo (4) Geldfluss aus der Finanzierungstätigkeit (35 – 36)</b>	<b>-104.100,00</b>	<b>-100.800,00</b>	<b>-30.577,37</b>
<b>SA5</b>	<b>Saldo (5) Geldfluss aus der voranschlagswirksamen Gebarung (Saldo 3 + Saldo 4)</b>	<b>-133.600,00</b>	<b>-217.200,00</b>	<b>-403.217,55</b>

## Finanzwirtschaft (Gruppe 9)

MVAG	Mittelverwendungs- und aufbringungsgruppen (1. und 2. Ebene)	VA 2024	VA 2023	RA 2022
<b>311</b>	<b>Einzahlungen aus operativer Verwaltungstätigkeit</b>	<b>3.299.500,00</b>	<b>3.139.400,00</b>	<b>3.227.966,47</b>
3111	Einzahlungen aus eigenen Abgaben	795.700,00	691.700,00	752.795,17
3112	Einzahlungen aus Ertragsanteilen	2.488.000,00	2.445.000,00	2.455.942,67
3113	Einzahlungen aus Gebühren	0,00	0,00	0,00
3114	Einzahlungen aus Leistungen	800,00	700,00	4.643,74
3115	Einzahlungen aus Besitz und wirtschaftlicher Tätigkeit	0,00	0,00	0,00
3116	Einzahlungen aus Veräußerung von geringwertigen Wirtschaftsgütern (GWG) und sonstige Einzahlungen	15.000,00	2.000,00	14.584,89
<b>312</b>	<b>Einzahlungen aus Transfers</b>	<b>255.900,00</b>	<b>440.700,00</b>	<b>321.017,95</b>
3121	Transferzahlungen von Trägern des öffentlichen Rechts	255.900,00	440.700,00	321.017,95
3122	Transferzahlungen von Beteiligungen	0,00	0,00	0,00
3123	Transferzahlungen von Unternehmen (inkl. Finanzunternehmen)	0,00	0,00	0,00
3124	Transferzahlungen von Haushalten und Organisationen ohne Erwerbscharakter	0,00	0,00	0,00
3125	Transferzahlungen vom Ausland	0,00	0,00	0,00
3126	Investitions- und Tilgungszuschüsse zwischen Unternehmungen und Betrieben der Gebietskörperschaft und der Gebietskörperschaft	0,00	0,00	0,00
<b>313</b>	<b>Einzahlungen aus Finanzerträgen</b>	<b>0,00</b>	<b>0,00</b>	<b>0,00</b>
3131	Einzahlungen aus Zinserträgen	0,00	0,00	0,00
3132	Einzahlungen aus Zinsen aus derivativen Finanzinstrumenten mit und ohne Grundgeschäft	0,00	0,00	0,00
3133	Einzahlungen aus Gewinnentnahmen von marktbestimmten Betrieben	0,00	0,00	0,00
3134	Sonstige Einzahlungen aus Finanzerträgen	0,00	0,00	0,00
3135	Einzahlungen aus Dividenden/Gewinnausschüttungen	0,00	0,00	0,00
<b>31</b>	<b>Summe Einzahlungen operative Gebarung</b>	<b>3.555.400,00</b>	<b>3.580.100,00</b>	<b>3.548.984,42</b>
<b>321</b>	<b>Auszahlungen aus Personalaufwand</b>	<b>97.200,00</b>	<b>94.300,00</b>	<b>81.210,88</b>
3211	Auszahlungen für Personalaufwand (Bezüge, Nebengebühren, und Mehrleistungsvergütungen)	77.800,00	75.000,00	64.808,13
3212	Auszahlungen für gesetzliche und freiwillige Sozialaufwendungen	19.400,00	19.300,00	16.402,75
3213	Auszahlungen aus sonstigem Personalaufwand	0,00	0,00	0,00
<b>322</b>	<b>Auszahlungen aus Sachaufwand</b>	<b>26.800,00</b>	<b>31.300,00</b>	<b>26.741,26</b>
3221	Auszahlungen für Gebrauchs- und Verbrauchsgüter, Handelswaren	700,00	400,00	501,23
3222	Auszahlungen für Verwaltungs- und Betriebsaufwand	0,00	0,00	0,00
3223	Auszahlungen für Leasing- und Mietaufwand	0,00	0,00	0,00
3224	Auszahlungen für Instandhaltung	25.000,00	30.000,00	25.168,91
3225	Sonstige Auszahlungen aus Sachaufwand	1.100,00	900,00	1.071,12
3226	Auszahlungen aus der Inanspruchnahme von Haftungen	0,00	0,00	0,00
<b>323</b>	<b>Auszahlungen aus Transfers</b>	<b>0,00</b>	<b>0,00</b>	<b>0,00</b>
3231	Transferzahlungen an Träger des öffentlichen Rechts	0,00	0,00	0,00

## Finanzwirtschaft (Gruppe 9)

MVAG	Mittelverwendungs- und aufbringungsgruppen (1. und 2. Ebene)	VA 2024	VA 2023	RA 2022
3232	Transferzahlungen an Beteiligungen	0,00	0,00	0,00
3233	Transferzahlungen an Unternehmen (inkl. Finanzunternehmen)	0,00	0,00	0,00
3234	Transferzahlungen an Haushalte und Organisationen ohne Erwerbscharakter	0,00	0,00	0,00
3235	Transferzahlungen an das Ausland	0,00	0,00	0,00
3236	Investitions- und Tilgungszuschüsse zwischen Unternehmungen und Betrieben der Gebietskörperschaft und der Gebietskörperschaft	0,00	0,00	0,00
<b>324</b>	<b>Auszahlungen aus Finanzaufwand</b>	<b>6.200,00</b>	<b>1.700,00</b>	<b>1.835,66</b>
3241	Auszahlungen für Zinsen	5.000,00	500,00	415,21
3242	Auszahlungen für Zinsen aus derivativen Finanzinstrumenten mit und ohne Grundgeschäft	0,00	0,00	0,00
3243	Auszahlungen aus Gewinnentnahmen von marktbestimmten Betrieben	0,00	0,00	0,00
3244	Sonstige Auszahlungen aus Finanzaufwendungen	1.200,00	1.200,00	1.420,45
<b>32</b>	<b>Summe Auszahlungen operative Gebarung</b>	<b>130.200,00</b>	<b>127.300,00</b>	<b>109.787,80</b>
<b>SA1</b>	<b>Saldo (1) Geldfluss aus der operativen Gebarung (31 – 32)</b>	<b>3.425.200,00</b>	<b>3.452.800,00</b>	<b>3.439.196,62</b>
<b>331</b>	<b>Einzahlungen aus der Investitionstätigkeit</b>	<b>0,00</b>	<b>0,00</b>	<b>0,00</b>
3311	Einzahlungen aus der Veräußerung von immateriellem Vermögen	0,00	0,00	0,00
3312	Einzahlungen aus der Veräußerung von Grundstücken und Grundstückeinrichtungen	0,00	0,00	0,00
3313	Einzahlungen aus der Veräußerung von Gebäuden und Bauten	0,00	0,00	0,00
3314	Einzahlungen aus der Veräußerung von technischen Anlagen, Fahrzeugen und Maschinen	0,00	0,00	0,00
3315	Einzahlungen aus der Veräußerung von Amts-, Betriebs- und Geschäftsausstattung	0,00	0,00	0,00
3316	Einzahlungen aus der Veräußerung von Kulturgütern	0,00	0,00	0,00
3317	Einzahlungen aus der Veräußerung von Beteiligungen	0,00	0,00	0,00
3318	Einzahlungen aus der Veräußerung von kofinanzierten Schutzbauten	0,00	0,00	0,00
<b>332</b>	<b>Einzahlungen aus der Rückzahlung von Darlehen sowie gewährten Vorschüssen</b>	<b>0,00</b>	<b>0,00</b>	<b>0,00</b>
3321	Einzahlungen aus Darlehen an Träger des öffentlichen Rechts	0,00	0,00	0,00
3322	Einzahlungen aus Darlehen an Beteiligungen	0,00	0,00	0,00
3323	Einzahlungen aus Darlehen an Unternehmen und Haushalte	0,00	0,00	0,00
3325	Einzahlungen aus Vorschüssen und Anzahlungen	0,00	0,00	0,00
<b>333</b>	<b>Einzahlungen aus Kapitaltransfers</b>	<b>0,00</b>	<b>0,00</b>	<b>0,00</b>
3331	Kapitaltransferzahlungen von Trägern des öffentlichen Rechts	0,00	0,00	0,00
3332	Kapitaltransferzahlungen von Beteiligungen	0,00	0,00	0,00
3333	Kapitaltransferzahlungen von Unternehmen	0,00	0,00	0,00
3334	Kapitaltransferzahlungen von Haushalten und Organisationen ohne Erwerbscharakter	0,00	0,00	0,00
3335	Kapitaltransferzahlungen vom Ausland	0,00	0,00	0,00
<b>33</b>	<b>Summe Einzahlungen investive Gebarung</b>	<b>0,00</b>	<b>0,00</b>	<b>0,00</b>



## Finanzwirtschaft (Gruppe 9)

MVAG	Mittelverwendungs- und aufbringungsgruppen (1. und 2. Ebene)	VA 2024	VA 2023	RA 2022
<b>341</b>	<b>Auszahlungen aus der Investitionstätigkeit</b>	<b>0,00</b>	<b>0,00</b>	<b>0,00</b>
3411	Auszahlungen für den Erwerb von immateriellem Vermögen	0,00	0,00	0,00
3412	Auszahlungen für den Erwerb von Grundstücken und Grundstückseinrichtungen	0,00	0,00	0,00
3413	Auszahlungen für den Erwerb von Gebäuden und Bauten	0,00	0,00	0,00
3414	Auszahlungen für den Erwerb von technischen Anlagen, Fahrzeugen und Maschinen	0,00	0,00	0,00
3415	Auszahlungen für den Erwerb von Amts-, Betriebs- und Geschäftsausstattung	0,00	0,00	0,00
3416	Auszahlungen für den Erwerb von Kulturgütern	0,00	0,00	0,00
3417	Auszahlungen für den Erwerb von Beteiligungen	0,00	0,00	0,00
3418	Auszahlungen für den Erwerb von kofinanzierten Schutzbauten	0,00	0,00	0,00
<b>342</b>	<b>Auszahlungen aus der Gewährung von Darlehen sowie gewährten Vorschüssen</b>	<b>0,00</b>	<b>0,00</b>	<b>0,00</b>
3421	Auszahlungen von Darlehen an Träger des öffentlichen Rechts	0,00	0,00	0,00
3422	Auszahlungen von Darlehen an Beteiligungen	0,00	0,00	0,00
3423	Auszahlungen von Darlehen an Unternehmen und Haushalte	0,00	0,00	0,00
3425	Auszahlungen von Vorschüssen und Anzahlungen	0,00	0,00	0,00
<b>343</b>	<b>Auszahlungen aus Kapitaltransfers</b>	<b>0,00</b>	<b>0,00</b>	<b>0,00</b>
3431	Kapitaltransferzahlungen an Träger des öffentlichen Rechts	0,00	0,00	0,00
3432	Kapitaltransferzahlungen an Beteiligungen	0,00	0,00	0,00
3433	Kapitaltransferzahlungen an Unternehmen (Finanzunternehmen)	0,00	0,00	0,00
3434	Kapitaltransferzahlungen an Haushalte und Organisationen ohne Erwerbscharakter	0,00	0,00	0,00
3435	Kapitaltransferzahlungen an das Ausland	0,00	0,00	0,00
<b>34</b>	<b>Summe Auszahlungen investive Gebarung</b>	<b>0,00</b>	<b>0,00</b>	<b>0,00</b>
<b>SA2</b>	<b>Saldo (2) Geldfluss aus der investiven Gebarung (33 – 34)</b>	<b>0,00</b>	<b>0,00</b>	<b>0,00</b>
<b>SA3</b>	<b>Saldo (3) Nettofinanzierungssaldo (Saldo 1 + Saldo 2)</b>	<b>3.425.200,00</b>	<b>3.452.800,00</b>	<b>3.439.196,62</b>
<b>351</b>	<b>Einzahlungen aus der Aufnahme von Finanzschulden</b>	<b>0,00</b>	<b>0,00</b>	<b>0,00</b>
3511	Einzahlungen aus empfangenen Darlehen von öffentlichen Körperschaften und Rechtsträgern	0,00	0,00	0,00
3512	Einzahlungen aus empfangenen Darlehen von Beteiligungen	0,00	0,00	0,00
3513	Einzahlungen aus empfangenen Darlehen von Unternehmen und privaten Haushalten	0,00	0,00	0,00
3514	Einzahlungen aus Finanzschulden (Finanzunternehmen)	0,00	0,00	0,00
3515	Einzahlungen aus Aufnahmen von Leasingverbindlichkeiten	0,00	0,00	0,00
<b>353</b>	<b>Einzahlungen infolge eines Kapitaltausches bei derivativen Finanzinstrumenten mit Grundgeschäft</b>	<b>0,00</b>	<b>0,00</b>	<b>0,00</b>
3530	Einzahlungen infolge eines Kapitaltausches bei derivativen Finanzinstrumenten mit Grundgeschäft	0,00	0,00	0,00
<b>355</b>	<b>Einzahlungen aus dem Abgang von Finanzinstrumenten</b>	<b>0,00</b>	<b>0,00</b>	<b>0,00</b>

**Finanzwirtschaft (Gruppe 9)**

<b>MVAG</b>	<b>Mittelverwendungs- und aufbringungsgruppen (1. und 2. Ebene)</b>	<b>VA 2024</b>	<b>VA 2023</b>	<b>RA 2022</b>
3550	Einzahlungen aus dem Abgang von Finanzinstrumenten	0,00	0,00	0,00
<b>35</b>	<b>Summe Einzahlungen aus der Finanzierungstätigkeit</b>	<b>0,00</b>	<b>0,00</b>	<b>0,00</b>
<b>361</b>	<b>Auszahlungen aus der Tilgung von Finanzschulden</b>	<b>0,00</b>	<b>0,00</b>	<b>0,00</b>
3611	Auszahlungen aus empfangenen Darlehen von öffentlichen Körperschaften und Rechtsträgern	0,00	0,00	0,00
3612	Auszahlungen aus empfangenen Darlehen von Beteiligungen	0,00	0,00	0,00
3613	Auszahlungen aus empfangenen Darlehen von Unternehmen und privaten Haushalten	0,00	0,00	0,00
3614	Auszahlungen aus Finanzschulden	0,00	0,00	0,00
3615	Auszahlungen aus Rückzahlungen von Leasingverbindlichkeiten	0,00	0,00	0,00
<b>363</b>	<b>Auszahlungen infolge eines Kapitaltausches bei derivativen Finanzinstrumenten mit Grundgeschäft</b>	<b>0,00</b>	<b>0,00</b>	<b>0,00</b>
3630	Auszahlungen infolge eines Kapitaltausches bei derivativen Finanzinstrumenten mit Grundgeschäft	0,00	0,00	0,00
<b>365</b>	<b>Auszahlungen für den Erwerb von Finanzinstrumenten</b>	<b>0,00</b>	<b>0,00</b>	<b>0,00</b>
3650	Auszahlungen für den Erwerb von Finanzinstrumenten	0,00	0,00	0,00
<b>36</b>	<b>Summe Auszahlungen aus der Finanzierungstätigkeit</b>	<b>0,00</b>	<b>0,00</b>	<b>0,00</b>
<b>SA4</b>	<b>Saldo (4) Geldfluss aus der Finanzierungstätigkeit (35 – 36)</b>	<b>0,00</b>	<b>0,00</b>	<b>0,00</b>
<b>SA5</b>	<b>Saldo (5) Geldfluss aus der voranschlagswirksamen Gebarung (Saldo 3 + Saldo 4)</b>	<b>3.425.200,00</b>	<b>3.452.800,00</b>	<b>3.439.196,62</b>

Querschnitt (Anlage 5b)



VQS-Pos.	Zuordnung der MVAG	Bezeichnung	Anmerkungen	Gesamt-Haushalt	Haushalt ohne Quasi-KG	Quasi-KG <sup>2</sup>
Mittelaufbringung (Erträge bzw. Einzahlungen und erhaltene Kapitaltransfers)						
10	3111	Einzahlungen aus eigenen Abgaben		795.700,00	795.700,00	0,00
11	2112	Erträge aus Ertragsanteilen		2.488.000,00	2.488.000,00	0,00
12	2113, 2114, 2115	Erträge aus Gebühren, Leistungen, Besitz und wirtschaftlicher Tätigkeit		1.787.500,00	274.000,00	1.513.500,00
13	2116	Erträge aus Veräußerungen, sonstige Erträge	ohne Gruppe (Konto) 806, 807, 899	72.000,00	72.000,00	0,00
14	2117	Nicht finanzierungswirksame operative Erträge	ohne Gruppe (Konto) 817, 819, 891	0,00	0,00	0,00
15	212x	Erträge aus Transfers	ohne Gruppe (Konto) 813	946.100,00	926.000,00	20.100,00
16	213x	Finanzerträge	ohne Gruppe (Konto) 818, 821, 825, 826	0,00	0,00	0,00
17	333x	Erhaltene Kapitaltransfers		424.000,00	344.000,00	80.000,00
19	Summe 1 (Mittelaufbringung bereinigt) <sup>3</sup>			6.513.300,00	4.899.700,00	1.613.600,00
Mittelverwendung (Aufwendungen)						
20	2211, 2212, 2213	Finanzierungswirksamer Personalaufwand		1.209.000,00	1.029.300,00	179.700,00
21	2221 - 2225	Finanzierungswirksamer Sachaufwand	ohne Gruppe (Konto) 799	1.973.500,00	1.023.600,00	949.900,00
22	2226	Verluste aus dem Abgang von Anlagevermögen, Rückstellungen für ausstehende Rechnungen	nur Gruppe (Konto) 683, 688	0,00	0,00	0,00
23	223x	Transferaufwand	ohne Gruppe (Konto) 696, 761	1.770.900,00	1.435.400,00	335.500,00
24	224x	Finanzaufwand	ohne Gruppe (Konto) 652, 654, 682, 694, 697, 699	251.000,00	244.400,00	6.600,00
29	Summe 2 (Mittelverwendung bereinigt) <sup>3</sup>			5.204.400,00	3.732.700,00	1.471.700,00
Vermögensbildung (Sachanlagevermögen), inkl. Vorräte						
30	341x	Immaterielle Vermögenswerte und Sachanlagen (Zugang/Auszahlungen)	ohne Gruppe (Konto) 080-083	2.926.200,00	2.846.200,00	80.000,00
31	331x	Immaterielle Vermögenswerte und Sachanlagen (Abgang/Einzahlungen)	ohne Gruppe (Konto) 080-083, 800-806 (Abgang mit Minus erfassen)	0,00	0,00	0,00
32	3221	Vorräte (Saldo/Auszahlungen)	ohne Unterklasse 40-48	0,00	0,00	0,00
39	Summe 3 (Vermögensbildung bereinigt) <sup>3</sup>			2.926.200,00	2.846.200,00	80.000,00
49	Saldo = Summe 1 - Summe 2 - Summe 3			-1.617.300,00	-1.679.200,00	61.900,00

VQS- Pos.	Zuordnung der MVAG	Bezeichnung	Anmerkungen	Gesamt- Haushalt	Haushalt ohne Quasi-KG	Quasi-KG <sup>2</sup>
<b>Überrechnung Quasi-Kapitalgesellschaften (Quasi-KG) gemäß ESVG</b>						
50	2301	Entnahmen von Haushaltsrücklagen		n.a.	n.a.	0,00
51	2401	Zuweisungen an Haushaltsrücklagen		n.a.	n.a.	0,00
52	332x	Einzahlungen aus der Rückzahlung von Darlehen sowie gewährten Vorschüssen	ohne Gruppe (Konto) 273, 280-282	n.a.	n.a.	0,00
53	342x	Auszahlungen aus der Gewährung von Darlehen sowie gewährten Vorschüssen	ohne Gruppe (Konto) 273, 280-282	n.a.	n.a.	0,00
54	351x	Einzahlungen aus der Aufnahme von Finanzschulden		n.a.	n.a.	0,00
55	361x	Auszahlungen aus der Tilgung von Finanzschulden		n.a.	n.a.	-60.600,00
59	<b>Überrechnung Quasi-KG Summe aus Position 49 (Quasi-KG) und Position 50 bis 55</b>			<b>n.a.</b>	<b>n.a.</b>	<b>1.300,00</b>
60	<b>Finanzierungssaldo (Voranschlag) aus Position 49 (Haushalt ohne Quasi- KG) und Position 59 (Quasi-KG) <sup>1</sup></b>			<b>n.a.</b>	<b>-1.677.900,00</b>	<b>n.a.</b>
61	<b>Erläuterungen der Gebietskörperschaft (optional)</b>					

1) Entsprechend den Bestimmungen des Artikel 15 Abs. 1 Österreichischer Stabilitätspakt sind die Daten bzw. Grobplanungen der Gemeinden landesweise im Wege der Länder vorzulegen, das ausgewiesene Einzelergebnis der Gemeinde zum Finanzierungssaldo gemäß Pos. 60 hat nur bedingte Aussagekraft für das Gesamtergebnis der Haushaltskoordinierung.

2) Quasi-Kapitalgesellschaften außerhalb des Sektors Staat gemäß ESVG (Ansatz 85-89).

3) Mittelaufbringung und -verwendung sowie Vermögensbildung bereinigt näherungsweise im Sinne der Einnahmen und Ausgaben gemäß ESVG.

Ergebnis- und Finanzierungsvoranschlag Detailnachweis





MVAG					Ergebnisvoranschlag			Finanzierungsvoranschlag		
EH FH VC QU					VA 2024	VA 2023	RA 2022	VA 2024	VA 2023	RA 2022
0 Vertretungskörper und allgemeine Verwaltung										
00	Gewählte Gemeindeorgane									
000	Gewählte Gemeindeorgane									
000000	Gewähler Gemeindeorgane									
Operative Gebarung										
SU 21 / 31	Summe Erträge / Einzahlungen operative Gebarung				0,00	0,00	0,00	0,00	0,00	0,00
1/000000-640000	Beratungskosten	2222	3222	24	5.000,00	9.000,00	6.819,60	5.000,00	9.000,00	6.819,60
1/000000-670000	Versicherung Gemeinderat	2222	3222	24	500,00	500,00	507,36	500,00	500,00	507,36
1/000000-721000	Gemeinderat Bezüge	2225	3225	22	127.200,00	108.700,00	102.536,21	127.200,00	108.700,00	102.536,21
1/000000-721100	PK-Beitrag Bgm. Bauer	2225	3225	22	4.900,00	4.900,00	4.853,16	4.900,00	4.900,00	4.853,16
1/000000-723000	Amtspauschalien und Repräsentationsaufwendungen	2225	3225	24	0,00	300,00	100,00	0,00	300,00	100,00
1/000000-757000	Schulung der Gemeindefunktionäre	2234	3234	27	4.800,00	4.500,00	4.443,60	4.800,00	4.500,00	4.443,60
1/000000-760000	Bgm. Witwenpension	2234	3234	21	12.100,00	11.400,00	13.124,81	12.100,00	11.400,00	13.124,81
SU 22 / 32	Summe Aufwendungen / Auszahlungen operative Gebarung				154.500,00	139.300,00	132.384,74	154.500,00	139.300,00	132.384,74
SA 0 / SA 1	(0) Nettoergebnis (21 - 22) / (1) Geldfluss operative Gebarung (31 – 32)				-154.500,00	-139.300,00	-132.384,74	-154.500,00	-139.300,00	-132.384,74
SA01	Saldo (01) Haushaltsrücklagen (230 - 240)				0,00	0,00	0,00	0,00	0,00	0,00
SA00	Saldo (00) Nettoergebnis nach Haushaltsrücklagen (Saldo 0 + Saldo 01)				-154.500,00	-139.300,00	-132.384,74			
Investive Gebarung										
SU 33	Summe Einzahlungen investive Gebarung							0,00	0,00	0,00
SU 34	Summe Auszahlungen investive Gebarung							0,00	0,00	0,00
SA2	Saldo (2) Geldfluss aus der Investiven Gebarung (33 – 34)							0,00	0,00	0,00
SA3	Saldo (3) Nettofinanzierungssaldo (Saldo 1 + Saldo 2)							-154.500,00	-139.300,00	-132.384,74
Finanzierungstätigkeit										
SU 35	Summe Einzahlungen aus der Finanzierungstätigkeit							0,00	0,00	0,00
SU 36	Summe Auszahlungen aus der Finanzierungstätigkeit							0,00	0,00	0,00
SA4	Saldo (4) Geldfluss aus der Finanzierungstätigkeit (35 – 36)							0,00	0,00	0,00
SA5	Saldo (5) Geldfluss aus der voranschlagswirksamen Gebarung (Saldo 3 + Saldo 4)							-154.500,00	-139.300,00	-132.384,74
01	Hauptverwaltung									
010	Zentralamt									
010000	Zentralamt									
Operative Gebarung										
2/010000+808010	Erlöse Chronik/Radierung	2116	3116	16	1.000,00	900,00	1.308,00	1.000,00	900,00	1.308,00
2/010000+811000	Baurechtszinsen	2115	3115	14	9.500,00	8.500,00	8.150,21	9.500,00	8.500,00	8.150,21

# Voranschlag 2024

Marktgemeinde Fels am Wagram

# Ergebnis- und Finanzierungsvoranschlag Detailnachweis

		MVAG		VC QU	Ergebnisvoranschlag			Finanzierungsvoranschlag		
		EH	FH		VA 2024	VA 2023	RA 2022	VA 2024	VA 2023	RA 2022
2/010000+813000	Erträge aus der Auflösung von Investitionszuschüssen (Kapitaltransfers)	2127			2.700,00	2.500,00	2.739,67	0,00	0,00	0,00
2/010000+816000	Kopien, Ko.Ersatz Statistik	2114	3114	13	100,00	100,00	49,12	100,00	100,00	49,12
2/010000+816040	Vergütung zu Kosten all. Verwaltung (010 incl. Bezüge GR)	2114	3114	13	73.500,00	64.900,00	51.626,50	73.500,00	64.900,00	51.626,50
2/010000+816050	Vergütung zu Verwaltung (Darlehen Nr. 1 Amtshaus)	2114	3114	13	15.500,00	7.300,00	0,00	15.500,00	7.300,00	0,00
2/010000+816100	Konto zum Löschen vorgemerkt!	2114	3114	13	0,00	3.500,00	0,00	0,00	3.500,00	0,00
2/010000+817000	Erträge aus der Auflösung von sonstigen Rückstellungen	2117			0,00	0,00	285,75	0,00	0,00	0,00
2/010000+829000	Sonstige Einnahmen	2116	3116	18	2.000,00	100,00	1.755,98	2.000,00	100,00	1.755,98
2/010000+829010	E-Tankstelle Umsatzvergütung	2116	3116	18	7.000,00	200,00	839,75	7.000,00	200,00	839,75
6/010000+829910	Zuweisung vom operativen HH	2116	3116	1 18	0,00	0,00	5.661,81	0,00	0,00	5.661,81
2/010000+861100	Zinsenzuschuss	2121	3121	15	1.200,00	1.300,00	1.512,87	1.200,00	1.300,00	1.512,87
2/010000+863000	AMS Beitrag Altersteilzeit	2121	3121	15	6.000,00	6.000,00	5.236,14	6.000,00	6.000,00	5.236,14
<b>SU 21 / 31</b>	<b>Summe Erträge / Einzahlungen operative Gebarung</b>				<b>118.500,00</b>	<b>95.300,00</b>	<b>79.165,80</b>	<b>115.800,00</b>	<b>92.800,00</b>	<b>76.140,38</b>
1/010000-400000	Geringwertige Wirtschaftsgüter	2221	3221	23	0,00	2.000,00	676,75	0,00	2.000,00	676,75
1/010000-451000	Amtsgebäude Strom	2221	3221	23	0,00	1.700,00	862,77	0,00	1.700,00	862,77
1/010000-454000	Reinigung	2221	3221	23	700,00	1.000,00	669,27	700,00	1.000,00	669,27
1/010000-456000	Büromaterial	2221	3221	23	3.500,00	3.500,00	4.080,62	3.500,00	3.500,00	4.080,62
1/010000-457000	Gesetzblätter, Fachbücher, Abo Zeitschriften	2221	3221	23	100,00	100,00	18,90	100,00	100,00	18,90
1/010000-510000	Bezüge Angestellte	2211	3211	20	105.800,00	82.300,00	67.767,79	105.800,00	82.300,00	67.767,79
1/010000-511000	Bezüge Arbeiter	2211	3211	20	12.200,00	11.300,00	10.556,68	12.200,00	11.300,00	10.556,68
1/010000-580000	Dienstgeberbeiträge zum Ausgleichsfonds für Familienbeihilfen	2212	3212	20	4.400,00	3.700,00	2.951,53	4.400,00	3.700,00	2.951,53
1/010000-582000	SV-DG	2212	3212	20	22.900,00	18.700,00	15.511,02	22.900,00	18.700,00	15.511,02
1/010000-582100	MV-Beiträge	2212	3212	20	1.700,00	1.400,00	1.042,91	1.700,00	1.400,00	1.042,91
1/010000-592000	Dotierung von Rückstellungen für Jubiläumszuwendungen	2214			3.900,00	2.000,00	1.758,70	0,00	0,00	0,00
1/010000-600000	Strom (EVN Stromtankstelle u. Hauptplatz) u. Amtsgebäude	2222	3222	24	5.000,00	1.000,00	694,08	5.000,00	1.000,00	694,08
1/010000-616000	Instandhaltung	2224	3224	24	9.000,00	8.000,00	8.713,94	9.000,00	8.000,00	8.713,94
1/010000-630000	Portogebühren	2222	3222	24	17.000,00	17.000,00	18.420,19	17.000,00	17.000,00	18.420,19
1/010000-631000	Telefongebühren/Internet	2222	3222	24	3.000,00	3.500,00	3.453,88	3.000,00	3.500,00	3.468,12
1/010000-650000	Zinsen Darlehen	2241	3241	25	4.700,00	5.400,00	1.618,79	4.700,00	5.400,00	1.618,79
1/010000-670000	Versicherung	2222	3222	24	10.700,00	10.400,00	10.233,24	10.700,00	10.400,00	10.233,24
1/010000-680000	Planmäßige Abschreibung	2226			39.900,00	34.600,00	35.660,82	0,00	0,00	0,00
1/010000-700000	Betriebskosten Gedesag	2223	3223	24	17.400,00	17.400,00	14.374,14	17.400,00	17.400,00	14.374,14

# Voranschlag 2024

Marktgemeinde Fels am Wagram

# Ergebnis- und Finanzierungsvoranschlag Detailnachweis

		MVAG VC QU			Ergebnisvoranschlag			Finanzierungsvoranschlag		
		EH	FH		VA 2024	VA 2023	RA 2022	VA 2024	VA 2023	RA 2022
1/010000-710000	Steuern und Abgaben (Grunderwerbssteuer Baurecht Wohnungseigentum)	2225	3225	24	2.000,00	3.000,00	2.800,03	2.000,00	3.000,00	2.800,03
1/010000-711000	Gebühren für die Benützung von Gemeindeeinrichtungen und Anlagen gemäß FAG	2225	3225	24	1.200,00	0,00	0,00	1.200,00	0,00	0,00
1/010000-724000	Reisegebühren Bedienstete	2225	3225	24	2.000,00	2.000,00	2.062,02	2.000,00	2.000,00	2.062,02
1/010000-728000	Kosten Lohnverrechnung	2225	3225	24	6.500,00	6.500,00	5.664,31	6.500,00	6.500,00	5.664,31
1/010000-728010	Kosten Beerdigungen (Kränze usw.)	2225	3225	24	0,00	500,00	6.646,73	0,00	500,00	6.646,73
1/010000-729910	Zuweisung an Projekt Amtshaus	2225	3225	24	0,00	0,00	5.661,81	0,00	0,00	5.661,81
<b>SU 22 / 32</b>	<b>Summe Aufwendungen / Auszahlungen operative Gebarung</b>				<b>273.600,00</b>	<b>237.000,00</b>	<b>221.900,92</b>	<b>229.800,00</b>	<b>200.400,00</b>	<b>184.495,64</b>
<b>SA 0 / SA 1</b>	<b>(0) Nettoergebnis (21 - 22) / (1) Geldfluss operative Gebarung (31 - 32)</b>				<b>-155.100,00</b>	<b>-141.700,00</b>	<b>-142.735,12</b>	<b>-114.000,00</b>	<b>-107.600,00</b>	<b>-108.355,26</b>
<b>SA01</b>	<b>Saldo (01) Haushaltsrücklagen (230 - 240)</b>				<b>0,00</b>	<b>0,00</b>	<b>0,00</b>	<b>0,00</b>	<b>0,00</b>	<b>0,00</b>
<b>SA00</b>	<b>Saldo (00) Nettoergebnis nach Haushaltsrücklagen (Saldo 0 + Saldo 01)</b>				<b>-155.100,00</b>	<b>-141.700,00</b>	<b>-142.735,12</b>			
<b>Investive Gebarung</b>										
6/010000+300010	Förderung Bund Photovoltaik Amtshaus	3331	1	33	0,00	0,00	0,00	0,00	0,00	7.795,00
<b>SU 33</b>	<b>Summe Einzahlungen investive Gebarung</b>							<b>0,00</b>	<b>0,00</b>	<b>7.795,00</b>
5/010000-010000	Gebäude und Bauten	3413		40	0,00	0,00	0,00	0,00	0,00	2.236,81
5/010000-020000	Maschinen und maschinelle Anlagen	3414	1	41	0,00	0,00	0,00	0,00	0,00	11.220,00
1/010000-042000	Server u. Laptops	3415	2	41	0,00	0,00	0,00	0,00	35.000,00	1.871,55
1/010000-042010	Kopierer (Multifunktionsgerät)	3415	2	41	0,00	0,00	0,00	0,00	5.500,00	0,00
<b>SU 34</b>	<b>Summe Auszahlungen investive Gebarung</b>							<b>0,00</b>	<b>40.500,00</b>	<b>15.328,36</b>
<b>SA2</b>	<b>Saldo (2) Geldfluss aus der Investiven Gebarung (33 - 34)</b>							<b>0,00</b>	<b>-40.500,00</b>	<b>-7.533,36</b>
<b>SA3</b>	<b>Saldo (3) Nettofinanzierungssaldo (Saldo 1 + Saldo 2)</b>							<b>-114.000,00</b>	<b>-148.100,00</b>	<b>-115.888,62</b>
<b>Finanzierungstätigkeit</b>										
<b>SU 35</b>	<b>Summe Einzahlungen aus der Finanzierungstätigkeit</b>							<b>0,00</b>	<b>0,00</b>	<b>0,00</b>
1/010000-346000	Tilgung Darlehen	3614		65	0,00	0,00	0,00	23.300,00	23.400,00	23.333,34
1/010000-347000	Investitionsdarlehen von Unternehmen (ohne Finanzunternehmen) und anderen	3613		65	0,00	0,00	0,00	600,00	600,00	657,60
<b>SU 36</b>	<b>Summe Auszahlungen aus der Finanzierungstätigkeit</b>							<b>23.900,00</b>	<b>24.000,00</b>	<b>23.990,94</b>
<b>SA4</b>	<b>Saldo (4) Geldfluss aus der Finanzierungstätigkeit (35 - 36)</b>							<b>-23.900,00</b>	<b>-24.000,00</b>	<b>-23.990,94</b>
<b>SA5</b>	<b>Saldo (5) Geldfluss aus der voranschlagswirksamen Gebarung (Saldo 3 + Saldo 4)</b>							<b>-137.900,00</b>	<b>-172.100,00</b>	<b>-139.879,56</b>
<b>015</b>	<b>Pressestelle, Amtsblatt und Öffentlichkeitsarbeit</b>									
<b>015000</b>	<b>Pressestelle, Amtsblatt und Öffentlichkeitsarbeit</b>									
<b>Operative Gebarung</b>										
<b>SU 21 / 31</b>	<b>Summe Erträge / Einzahlungen operative Gebarung</b>				<b>0,00</b>	<b>0,00</b>	<b>0,00</b>	<b>0,00</b>	<b>0,00</b>	<b>0,00</b>
1/015000-457000	Gemeindezeitung u. Postwürfe	2221	3221	23	20.000,00	25.000,00	22.957,00	20.000,00	25.000,00	22.957,00
<b>SU 22 / 32</b>	<b>Summe Aufwendungen / Auszahlungen operative Gebarung</b>				<b>20.000,00</b>	<b>25.000,00</b>	<b>22.957,00</b>	<b>20.000,00</b>	<b>25.000,00</b>	<b>22.957,00</b>

		MVAG	VC QU	Ergebnisvoranschlag			Finanzierungsvoranschlag		
		EH	FH	VA 2024	VA 2023	RA 2022	VA 2024	VA 2023	RA 2022
SA 0 / SA 1	(0) Nettoergebnis (21 - 22) / (1) Geldfluss operative Gebarung (31 – 32)			-20.000,00	-25.000,00	-22.957,00	-20.000,00	-25.000,00	-22.957,00
SA01	Saldo (01) Haushaltsrücklagen (230 - 240)			0,00	0,00	0,00	0,00	0,00	0,00
SA00	Saldo (00) Nettoergebnis nach Haushaltsrücklagen (Saldo 0 + Saldo 01)			-20.000,00	-25.000,00	-22.957,00			
Investive Gebarung									
SU 33	Summe Einzahlungen investive Gebarung						0,00	0,00	0,00
SU 34	Summe Auszahlungen investive Gebarung						0,00	0,00	0,00
SA2	Saldo (2) Geldfluss aus der Investiven Gebarung (33 – 34)						0,00	0,00	0,00
SA3	Saldo (3) Nettofinanzierungssaldo (Saldo 1 + Saldo 2)						-20.000,00	-25.000,00	-22.957,00
Finanzierungstätigkeit									
SU 35	Summe Einzahlungen aus der Finanzierungstätigkeit						0,00	0,00	0,00
SU 36	Summe Auszahlungen aus der Finanzierungstätigkeit						0,00	0,00	0,00
SA4	Saldo (4) Geldfluss aus der Finanzierungstätigkeit (35 – 36)						0,00	0,00	0,00
SA5	Saldo (5) Geldfluss aus der voranschlagswirksamen Gebarung (Saldo 3 + Saldo 4)						-20.000,00	-25.000,00	-22.957,00
016	Elektronische Datenverarbeitung								
016000	Elektronische Datenverarbeitung								
Operative Gebarung									
SU 21 / 31	Summe Erträge / Einzahlungen operative Gebarung			0,00	0,00	0,00	0,00	0,00	0,00
1/016000-680000	Planmäßige Abschreibung 2226			17.100,00	17.400,00	18.352,13	0,00	0,00	0,00
SU 22 / 32	Summe Aufwendungen / Auszahlungen operative Gebarung			17.100,00	17.400,00	18.352,13	0,00	0,00	0,00
SA 0 / SA 1	(0) Nettoergebnis (21 - 22) / (1) Geldfluss operative Gebarung (31 – 32)			-17.100,00	-17.400,00	-18.352,13	0,00	0,00	0,00
SA01	Saldo (01) Haushaltsrücklagen (230 - 240)			0,00	0,00	0,00	0,00	0,00	0,00
SA00	Saldo (00) Nettoergebnis nach Haushaltsrücklagen (Saldo 0 + Saldo 01)			-17.100,00	-17.400,00	-18.352,13			
Investive Gebarung									
SU 33	Summe Einzahlungen investive Gebarung						0,00	0,00	0,00
1/016000-070000	Aktivierungsfähige Rechte (immaterielle Vermögenswerte)	3411	2 42	0,00	0,00	0,00	0,00	1.000,00	0,00
SU 34	Summe Auszahlungen investive Gebarung						0,00	1.000,00	0,00
SA2	Saldo (2) Geldfluss aus der Investiven Gebarung (33 – 34)						0,00	-1.000,00	0,00
SA3	Saldo (3) Nettofinanzierungssaldo (Saldo 1 + Saldo 2)						0,00	-1.000,00	0,00
Finanzierungstätigkeit									
SU 35	Summe Einzahlungen aus der Finanzierungstätigkeit						0,00	0,00	0,00
SU 36	Summe Auszahlungen aus der Finanzierungstätigkeit						0,00	0,00	0,00
SA4	Saldo (4) Geldfluss aus der Finanzierungstätigkeit (35 – 36)						0,00	0,00	0,00
SA5	Saldo (5) Geldfluss aus der voranschlagswirksamen Gebarung (Saldo 3 + Saldo 4)						0,00	-1.000,00	0,00

		MVAG VC QU			Ergebnisvoranschlag			Finanzierungsvoranschlag		
		EH	FH		VA 2024	VA 2023	RA 2022	VA 2024	VA 2023	RA 2022
<b>019</b>	<b>Repräsentation</b>									
<b>019000</b>	<b>Repräsentationen</b>									
<b>Operative Gebarung</b>										
<b>SU 21 / 31</b>	<b>Summe Erträge / Einzahlungen operative Gebarung</b>				<b>0,00</b>	<b>0,00</b>	<b>0,00</b>	<b>0,00</b>	<b>0,00</b>	<b>0,00</b>
1/019000-723000	Repräsentation	2225	3225	24	7.000,00	3.000,00	2.355,60	7.000,00	3.000,00	2.355,60
1/019000-723100	Jubiläumsgutscheine	2225	3225	24	500,00	500,00	400,00	500,00	500,00	400,00
1/019000-723200	Blumen usw. f. Gratulationen	2225	3225	24	500,00	1.800,00	2.502,03	500,00	1.800,00	2.502,03
1/019000-723300	Verköstigungen	2225	3225	24	2.000,00	500,00	532,61	2.000,00	500,00	532,61
<b>SU 22 / 32</b>	<b>Summe Aufwendungen / Auszahlungen operative Gebarung</b>				<b>10.000,00</b>	<b>5.800,00</b>	<b>5.790,24</b>	<b>10.000,00</b>	<b>5.800,00</b>	<b>5.790,24</b>
<b>SA 0 / SA 1</b>	<b>(0) Nettoergebnis (21 - 22) / (1) Geldfluss operative Gebarung (31 – 32)</b>				<b>-10.000,00</b>	<b>-5.800,00</b>	<b>-5.790,24</b>	<b>-10.000,00</b>	<b>-5.800,00</b>	<b>-5.790,24</b>
<b>SA01</b>	<b>Saldo (01) Haushaltsrücklagen (230 - 240)</b>				<b>0,00</b>	<b>0,00</b>	<b>0,00</b>	<b>0,00</b>	<b>0,00</b>	<b>0,00</b>
<b>SA00</b>	<b>Saldo (00) Nettoergebnis nach Haushaltsrücklagen (Saldo 0 + Saldo 01)</b>				<b>-10.000,00</b>	<b>-5.800,00</b>	<b>-5.790,24</b>			
<b>Investive Gebarung</b>										
<b>SU 33</b>	<b>Summe Einzahlungen investive Gebarung</b>							<b>0,00</b>	<b>0,00</b>	<b>0,00</b>
<b>SU 34</b>	<b>Summe Auszahlungen investive Gebarung</b>							<b>0,00</b>	<b>0,00</b>	<b>0,00</b>
<b>SA2</b>	<b>Saldo (2) Geldfluss aus der Investiven Gebarung (33 – 34)</b>							<b>0,00</b>	<b>0,00</b>	<b>0,00</b>
<b>SA3</b>	<b>Saldo (3) Nettofinanzierungssaldo (Saldo 1 + Saldo 2)</b>							<b>-10.000,00</b>	<b>-5.800,00</b>	<b>-5.790,24</b>
<b>Finanzierungstätigkeit</b>										
<b>SU 35</b>	<b>Summe Einzahlungen aus der Finanzierungstätigkeit</b>							<b>0,00</b>	<b>0,00</b>	<b>0,00</b>
<b>SU 36</b>	<b>Summe Auszahlungen aus der Finanzierungstätigkeit</b>							<b>0,00</b>	<b>0,00</b>	<b>0,00</b>
<b>SA4</b>	<b>Saldo (4) Geldfluss aus der Finanzierungstätigkeit (35 – 36)</b>							<b>0,00</b>	<b>0,00</b>	<b>0,00</b>
<b>SA5</b>	<b>Saldo (5) Geldfluss aus der voranschlagswirksamen Gebarung (Saldo 3 + Saldo 4)</b>							<b>-10.000,00</b>	<b>-5.800,00</b>	<b>-5.790,24</b>
<b>02</b>	<b>Hauptverwaltung</b>									
<b>022</b>	<b>Standesamt</b>									
<b>022000</b>	<b>Standesamt</b>									
<b>Operative Gebarung</b>										
<b>SU 21 / 31</b>	<b>Summe Erträge / Einzahlungen operative Gebarung</b>				<b>0,00</b>	<b>0,00</b>	<b>0,00</b>	<b>0,00</b>	<b>0,00</b>	<b>0,00</b>
1/022000-752000	Beitrag Standes-u. Staatsbürgersch. Verband	2231	3231	26	11.300,00	10.700,00	9.659,33	11.300,00	10.700,00	9.659,33
<b>SU 22 / 32</b>	<b>Summe Aufwendungen / Auszahlungen operative Gebarung</b>				<b>11.300,00</b>	<b>10.700,00</b>	<b>9.659,33</b>	<b>11.300,00</b>	<b>10.700,00</b>	<b>9.659,33</b>
<b>SA 0 / SA 1</b>	<b>(0) Nettoergebnis (21 - 22) / (1) Geldfluss operative Gebarung (31 – 32)</b>				<b>-11.300,00</b>	<b>-10.700,00</b>	<b>-9.659,33</b>	<b>-11.300,00</b>	<b>-10.700,00</b>	<b>-9.659,33</b>
<b>SA01</b>	<b>Saldo (01) Haushaltsrücklagen (230 - 240)</b>				<b>0,00</b>	<b>0,00</b>	<b>0,00</b>	<b>0,00</b>	<b>0,00</b>	<b>0,00</b>
<b>SA00</b>	<b>Saldo (00) Nettoergebnis nach Haushaltsrücklagen (Saldo 0 + Saldo 01)</b>				<b>-11.300,00</b>	<b>-10.700,00</b>	<b>-9.659,33</b>			
<b>Investive Gebarung</b>										
<b>SU 33</b>	<b>Summe Einzahlungen investive Gebarung</b>							<b>0,00</b>	<b>0,00</b>	<b>0,00</b>
<b>SU 34</b>	<b>Summe Auszahlungen investive Gebarung</b>							<b>0,00</b>	<b>0,00</b>	<b>0,00</b>

		MVAG VC QU			Ergebnisvoranschlag			Finanzierungsvoranschlag		
		EH	FH		VA 2024	VA 2023	RA 2022	VA 2024	VA 2023	RA 2022
SA2	Saldo (2) Geldfluss aus der Investiven Gebarung (33 – 34)							0,00	0,00	0,00
SA3	Saldo (3) Nettofinanzierungssaldo (Saldo 1 + Saldo 2)							-11.300,00	-10.700,00	-9.659,33
<b>Finanzierungstätigkeit</b>										
SU 35	Summe Einzahlungen aus der Finanzierungstätigkeit							0,00	0,00	0,00
SU 36	Summe Auszahlungen aus der Finanzierungstätigkeit							0,00	0,00	0,00
SA4	Saldo (4) Geldfluss aus der Finanzierungstätigkeit (35 – 36)							0,00	0,00	0,00
SA5	Saldo (5) Geldfluss aus der voranschlagswirksamen Gebarung (Saldo 3 + Saldo 4)							-11.300,00	-10.700,00	-9.659,33
<b>024 Wahlamt</b>										
<b>024000 Wahlamt</b>										
<b>Operative Gebarung</b>										
2/024000+816000	Ersätze für Wahlen	2114	3114	13	3.500,00	2.500,00	2.153,95	3.500,00	2.500,00	2.153,95
SU 21 / 31	Summe Erträge / Einzahlungen operative Gebarung				3.500,00	2.500,00	2.153,95	3.500,00	2.500,00	2.153,95
1/024000-400000	Geringwertige Wirtschaftsgüter (GWG)	2221	3221	23	0,00	700,00	0,00	0,00	700,00	0,00
1/024000-580000	Dienstgeberbeiträge zum Ausgleichsfonds für Familienbeihilfen	2212	3212	20	1.900,00	400,00	0,00	1.900,00	400,00	0,00
1/024000-582000	Sonstige Dienstgeberbeiträge zur sozialen Sicherheit	2212	3212	20	5.700,00	2.000,00	0,00	5.700,00	2.000,00	0,00
1/024000-582100	Sonstige Dienstgeberbeiträge zur sozialen Sicherheit	2212	3212	20	200,00	100,00	0,00	200,00	100,00	0,00
1/024000-728000	Wahlen (Kosten Lohnverrechnung u. Gemdat)	2225	3225	24	22.700,00	3.000,00	2.000,62	22.700,00	3.000,00	2.000,62
SU 22 / 32	Summe Aufwendungen / Auszahlungen operative Gebarung				30.500,00	6.200,00	2.000,62	30.500,00	6.200,00	2.000,62
SA 0 / SA 1	(0) Nettoergebnis (21 - 22) / (1) Geldfluss operative Gebarung (31 – 32)				-27.000,00	-3.700,00	153,33	-27.000,00	-3.700,00	153,33
SA01	Saldo (01) Haushaltsrücklagen (230 - 240)				0,00	0,00	0,00	0,00	0,00	0,00
SA00	Saldo (00) Nettoergebnis nach Haushaltsrücklagen (Saldo 0 + Saldo 01)				-27.000,00	-3.700,00	153,33			
<b>Investive Gebarung</b>										
SU 33	Summe Einzahlungen investive Gebarung							0,00	0,00	0,00
1/024000-070000	Aktivierungsfähige Rechte (immaterielle Vermögenswerte)	3411	2 42		0,00	0,00	0,00	300,00	300,00	0,00
SU 34	Summe Auszahlungen investive Gebarung							300,00	300,00	0,00
SA2	Saldo (2) Geldfluss aus der Investiven Gebarung (33 – 34)							-300,00	-300,00	0,00
SA3	Saldo (3) Nettofinanzierungssaldo (Saldo 1 + Saldo 2)							-27.300,00	-4.000,00	153,33
<b>Finanzierungstätigkeit</b>										
SU 35	Summe Einzahlungen aus der Finanzierungstätigkeit							0,00	0,00	0,00
SU 36	Summe Auszahlungen aus der Finanzierungstätigkeit							0,00	0,00	0,00
SA4	Saldo (4) Geldfluss aus der Finanzierungstätigkeit (35 – 36)							0,00	0,00	0,00
SA5	Saldo (5) Geldfluss aus der voranschlagswirksamen Gebarung (Saldo 3 + Saldo 4)							-27.300,00	-4.000,00	153,33

		MVAG	VC QU	Ergebnisvoranschlag			Finanzierungsvoranschlag		
		EH	FH	VA 2024	VA 2023	RA 2022	VA 2024	VA 2023	RA 2022
<b>03</b>	<b>Bauverwaltung</b>								
<b>031</b>	<b>Amt für Raumordnung und Raumplanung</b>								
<b>031000</b>	<b>Amt für Raumordnung und Raumplanung</b>								
<b>Operative Gebarung</b>									
<b>SU 21 / 31</b>	<b>Summe Erträge / Einzahlungen operative Gebarung</b>			<b>0,00</b>	<b>0,00</b>	<b>0,00</b>	<b>0,00</b>	<b>0,00</b>	<b>0,00</b>
1/031000-680000	Planmäßige Abschreibung 2226			2.900,00	2.400,00	1.880,43	0,00	0,00	0,00
<b>SU 22 / 32</b>	<b>Summe Aufwendungen / Auszahlungen operative Gebarung</b>			<b>2.900,00</b>	<b>2.400,00</b>	<b>1.880,43</b>	<b>0,00</b>	<b>0,00</b>	<b>0,00</b>
<b>SA 0 / SA 1</b>	<b>(0) Nettoergebnis (21 - 22) / (1) Geldfluss operative Gebarung (31 - 32)</b>			<b>-2.900,00</b>	<b>-2.400,00</b>	<b>-1.880,43</b>	<b>0,00</b>	<b>0,00</b>	<b>0,00</b>
<b>SA01</b>	<b>Saldo (01) Haushaltsrücklagen (230 - 240)</b>			<b>0,00</b>	<b>0,00</b>	<b>0,00</b>	<b>0,00</b>	<b>0,00</b>	<b>0,00</b>
<b>SA00</b>	<b>Saldo (00) Nettoergebnis nach Haushaltsrücklagen (Saldo 0 + Saldo 01)</b>			<b>-2.900,00</b>	<b>-2.400,00</b>	<b>-1.880,43</b>			
<b>Investive Gebarung</b>									
<b>SU 33</b>	<b>Summe Einzahlungen investive Gebarung</b>						<b>0,00</b>	<b>0,00</b>	<b>0,00</b>
1/031000-070000	Aktivierungsfähige Rechte (Flächenwidmungsplan) 3411 2 42			0,00	0,00	0,00	10.000,00	20.000,00	23.838,00
<b>SU 34</b>	<b>Summe Auszahlungen investive Gebarung</b>						<b>10.000,00</b>	<b>20.000,00</b>	<b>23.838,00</b>
<b>SA2</b>	<b>Saldo (2) Geldfluss aus der Investiven Gebarung (33 - 34)</b>						<b>-10.000,00</b>	<b>-20.000,00</b>	<b>-23.838,00</b>
<b>SA3</b>	<b>Saldo (3) Nettofinanzierungssaldo (Saldo 1 + Saldo 2)</b>						<b>-10.000,00</b>	<b>-20.000,00</b>	<b>-23.838,00</b>
<b>Finanzierungstätigkeit</b>									
<b>SU 35</b>	<b>Summe Einzahlungen aus der Finanzierungstätigkeit</b>						<b>0,00</b>	<b>0,00</b>	<b>0,00</b>
<b>SU 36</b>	<b>Summe Auszahlungen aus der Finanzierungstätigkeit</b>						<b>0,00</b>	<b>0,00</b>	<b>0,00</b>
<b>SA4</b>	<b>Saldo (4) Geldfluss aus der Finanzierungstätigkeit (35 - 36)</b>						<b>0,00</b>	<b>0,00</b>	<b>0,00</b>
<b>SA5</b>	<b>Saldo (5) Geldfluss aus der voranschlagswirksamen Gebarung (Saldo 3 + Saldo 4)</b>						<b>-10.000,00</b>	<b>-20.000,00</b>	<b>-23.838,00</b>
<b>06</b>	<b>Sonstige Maßnahmen</b>								
<b>060</b>	<b>Beiträge an Verbände, Vereine oder sonstige Organisationen</b>								
<b>060000</b>	<b>Beiträge an Verbände, Vereine oder sonstige Organisationen</b>								
<b>Operative Gebarung</b>									
<b>SU 21 / 31</b>	<b>Summe Erträge / Einzahlungen operative Gebarung</b>			<b>0,00</b>	<b>0,00</b>	<b>0,00</b>	<b>0,00</b>	<b>0,00</b>	<b>0,00</b>
1/060000-726000	Beitrag Gemeindevertreterverband 2225 3225 24			20.000,00	22.000,00	21.397,66	20.000,00	22.000,00	21.397,66
<b>SU 22 / 32</b>	<b>Summe Aufwendungen / Auszahlungen operative Gebarung</b>			<b>20.000,00</b>	<b>22.000,00</b>	<b>21.397,66</b>	<b>20.000,00</b>	<b>22.000,00</b>	<b>21.397,66</b>
<b>SA 0 / SA 1</b>	<b>(0) Nettoergebnis (21 - 22) / (1) Geldfluss operative Gebarung (31 - 32)</b>			<b>-20.000,00</b>	<b>-22.000,00</b>	<b>-21.397,66</b>	<b>-20.000,00</b>	<b>-22.000,00</b>	<b>-21.397,66</b>
<b>SA01</b>	<b>Saldo (01) Haushaltsrücklagen (230 - 240)</b>			<b>0,00</b>	<b>0,00</b>	<b>0,00</b>	<b>0,00</b>	<b>0,00</b>	<b>0,00</b>
<b>SA00</b>	<b>Saldo (00) Nettoergebnis nach Haushaltsrücklagen (Saldo 0 + Saldo 01)</b>			<b>-20.000,00</b>	<b>-22.000,00</b>	<b>-21.397,66</b>			
<b>Investive Gebarung</b>									
<b>SU 33</b>	<b>Summe Einzahlungen investive Gebarung</b>						<b>0,00</b>	<b>0,00</b>	<b>0,00</b>
<b>SU 34</b>	<b>Summe Auszahlungen investive Gebarung</b>						<b>0,00</b>	<b>0,00</b>	<b>0,00</b>

		MVAG VC QU			Ergebnisvoranschlag			Finanzierungsvoranschlag		
		EH	FH		VA 2024	VA 2023	RA 2022	VA 2024	VA 2023	RA 2022
SA2	Saldo (2) Geldfluss aus der Investiven Gebarung (33 – 34)							0,00	0,00	0,00
SA3	Saldo (3) Nettofinanzierungssaldo (Saldo 1 + Saldo 2)							-20.000,00	-22.000,00	-21.397,66
<b>Finanzierungstätigkeit</b>										
SU 35	Summe Einzahlungen aus der Finanzierungstätigkeit							0,00	0,00	0,00
SU 36	Summe Auszahlungen aus der Finanzierungstätigkeit							0,00	0,00	0,00
SA4	Saldo (4) Geldfluss aus der Finanzierungstätigkeit (35 – 36)							0,00	0,00	0,00
SA5	Saldo (5) Geldfluss aus der voranschlagswirksamen Gebarung (Saldo 3 + Saldo 4)							-20.000,00	-22.000,00	-21.397,66
061	Sonstige Subventionen									
061000	Sonstige Subventionen									
<b>Operative Gebarung</b>										
SU 21 / 31	Summe Erträge / Einzahlungen operative Gebarung				0,00	0,00	0,00	0,00	0,00	0,00
1/061000-757000	Heizkostenzuschuss	2234	3234	27	0,00	0,00	3.800,00	0,00	0,00	3.800,00
1/061000-757010	Schulstartgeld	2234	3234	27	2.500,00	0,00	11.000,00	2.500,00	0,00	9.257,24
1/061000-757020	Sonstige Subventionen	2234	3234	27	30.000,00	3.000,00	3.300,00	30.000,00	3.000,00	3.300,00
SU 22 / 32	Summe Aufwendungen / Auszahlungen operative Gebarung				32.500,00	3.000,00	18.100,00	32.500,00	3.000,00	16.357,24
SA 0 / SA 1	(0) Nettoergebnis (21 - 22) / (1) Geldfluss operative Gebarung (31 – 32)				-32.500,00	-3.000,00	-18.100,00	-32.500,00	-3.000,00	-16.357,24
SA01	Saldo (01) Haushaltsrücklagen (230 - 240)				0,00	0,00	0,00	0,00	0,00	0,00
SA00	Saldo (00) Nettoergebnis nach Haushaltsrücklagen (Saldo 0 + Saldo 01)				-32.500,00	-3.000,00	-18.100,00			
<b>Investive Gebarung</b>										
SU 33	Summe Einzahlungen investive Gebarung							0,00	0,00	0,00
SU 34	Summe Auszahlungen investive Gebarung							0,00	0,00	0,00
SA2	Saldo (2) Geldfluss aus der Investiven Gebarung (33 – 34)							0,00	0,00	0,00
SA3	Saldo (3) Nettofinanzierungssaldo (Saldo 1 + Saldo 2)							-32.500,00	-3.000,00	-16.357,24
<b>Finanzierungstätigkeit</b>										
SU 35	Summe Einzahlungen aus der Finanzierungstätigkeit							0,00	0,00	0,00
SU 36	Summe Auszahlungen aus der Finanzierungstätigkeit							0,00	0,00	0,00
SA4	Saldo (4) Geldfluss aus der Finanzierungstätigkeit (35 – 36)							0,00	0,00	0,00
SA5	Saldo (5) Geldfluss aus der voranschlagswirksamen Gebarung (Saldo 3 + Saldo 4)							-32.500,00	-3.000,00	-16.357,24
09	Personalbetreuung									
091	Personalausbildung und Personalfortbildung									
091000	Personalausbildung und Personalfortbildung									
<b>Operative Gebarung</b>										
SU 21 / 31	Summe Erträge / Einzahlungen operative Gebarung				0,00	0,00	0,00	0,00	0,00	0,00
1/091000-729000	Schulunge, Fortbilgung, Seminare	2225	3225	24	3.000,00	3.000,00	3.246,00	3.000,00	3.000,00	3.246,00
SU 22 / 32	Summe Aufwendungen / Auszahlungen operative Gebarung				3.000,00	3.000,00	3.246,00	3.000,00	3.000,00	3.246,00



		MVAG	VC QU	Ergebnisvoranschlag			Finanzierungsvoranschlag		
		EH	FH	VA 2024	VA 2023	RA 2022	VA 2024	VA 2023	RA 2022
SA 0 / SA 1	(0) Nettoergebnis (21 - 22) / (1) Geldfluss operative Gebarung (31 – 32)			-3.000,00	-3.000,00	-3.246,00	-3.000,00	-3.000,00	-3.246,00
SA01	Saldo (01) Haushaltsrücklagen (230 - 240)			0,00	0,00	0,00	0,00	0,00	0,00
SA00	Saldo (00) Nettoergebnis nach Haushaltsrücklagen (Saldo 0 + Saldo 01)			-3.000,00	-3.000,00	-3.246,00			
Investive Gebarung									
SU 33	Summe Einzahlungen investive Gebarung						0,00	0,00	0,00
SU 34	Summe Auszahlungen investive Gebarung						0,00	0,00	0,00
SA2	Saldo (2) Geldfluss aus der Investiven Gebarung (33 – 34)						0,00	0,00	0,00
SA3	Saldo (3) Nettofinanzierungssaldo (Saldo 1 + Saldo 2)						-3.000,00	-3.000,00	-3.246,00
Finanzierungstätigkeit									
SU 35	Summe Einzahlungen aus der Finanzierungstätigkeit						0,00	0,00	0,00
SU 36	Summe Auszahlungen aus der Finanzierungstätigkeit						0,00	0,00	0,00
SA4	Saldo (4) Geldfluss aus der Finanzierungstätigkeit (35 – 36)						0,00	0,00	0,00
SA5	Saldo (5) Geldfluss aus der voranschlagswirksamen Gebarung (Saldo 3 + Saldo 4)						-3.000,00	-3.000,00	-3.246,00
094	Gemeinschaftspflege								
094000	Gemeinschaftspflege								
Operative Gebarung									
SU 21 / 31	Summe Erträge / Einzahlungen operative Gebarung			0,00	0,00	0,00	0,00	0,00	0,00
1/094000-723000	Gemeinschaftspflege	2225	3225	24	1.700,00	1.000,00	1.696,08	1.700,00	1.000,00
SU 22 / 32	Summe Aufwendungen / Auszahlungen operative Gebarung			1.700,00	1.000,00	1.696,08	1.700,00	1.000,00	1.696,08
SA 0 / SA 1	(0) Nettoergebnis (21 - 22) / (1) Geldfluss operative Gebarung (31 – 32)			-1.700,00	-1.000,00	-1.696,08	-1.700,00	-1.000,00	-1.696,08
SA01	Saldo (01) Haushaltsrücklagen (230 - 240)			0,00	0,00	0,00	0,00	0,00	0,00
SA00	Saldo (00) Nettoergebnis nach Haushaltsrücklagen (Saldo 0 + Saldo 01)			-1.700,00	-1.000,00	-1.696,08			
Investive Gebarung									
SU 33	Summe Einzahlungen investive Gebarung						0,00	0,00	0,00
SU 34	Summe Auszahlungen investive Gebarung						0,00	0,00	0,00
SA2	Saldo (2) Geldfluss aus der Investiven Gebarung (33 – 34)						0,00	0,00	0,00
SA3	Saldo (3) Nettofinanzierungssaldo (Saldo 1 + Saldo 2)						-1.700,00	-1.000,00	-1.696,08
Finanzierungstätigkeit									
SU 35	Summe Einzahlungen aus der Finanzierungstätigkeit						0,00	0,00	0,00
SU 36	Summe Auszahlungen aus der Finanzierungstätigkeit						0,00	0,00	0,00
SA4	Saldo (4) Geldfluss aus der Finanzierungstätigkeit (35 – 36)						0,00	0,00	0,00
SA5	Saldo (5) Geldfluss aus der voranschlagswirksamen Gebarung (Saldo 3 + Saldo 4)						-1.700,00	-1.000,00	-1.696,08

MVAG VC QU					Ergebnisvoranschlag			Finanzierungsvoranschlag		
					VA 2024	VA 2023	RA 2022	VA 2024	VA 2023	RA 2022
1 Öffentliche Ordnung und Sicherheit										
13	Sonderpolizei									
131	Bau- und Feuerpolizei									
131000	Bau- und Feuerpolizei									
Operative Gebarung										
2/131000+816000	Ersatz der Sachverständigenhonorare	2114	3114	13	8.000,00	10.000,00	7.477,94	8.000,00	10.000,00	7.387,94
SU 21 / 31	Summe Erträge / Einzahlungen operative Gebarung				8.000,00	10.000,00	7.477,94	8.000,00	10.000,00	7.387,94
1/131000-640000	Sachverständigenhonorare	2222	3222	24	10.000,00	10.000,00	14.742,26	10.000,00	10.000,00	14.742,26
SU 22 / 32	Summe Aufwendungen / Auszahlungen operative Gebarung				10.000,00	10.000,00	14.742,26	10.000,00	10.000,00	14.742,26
SA 0 / SA 1	(0) Nettoergebnis (21 - 22) / (1) Geldfluss operative Gebarung (31 – 32)				-2.000,00	0,00	-7.264,32	-2.000,00	0,00	-7.354,32
SA01	Saldo (01) Haushaltsrücklagen (230 - 240)				0,00	0,00	0,00	0,00	0,00	0,00
SA00	Saldo (00) Nettoergebnis nach Haushaltsrücklagen (Saldo 0 + Saldo 01)				-2.000,00	0,00	-7.264,32			
Investive Gebarung										
SU 33	Summe Einzahlungen investive Gebarung							0,00	0,00	0,00
SU 34	Summe Auszahlungen investive Gebarung							0,00	0,00	0,00
SA2	Saldo (2) Geldfluss aus der Investiven Gebarung (33 – 34)							0,00	0,00	0,00
SA3	Saldo (3) Nettofinanzierungssaldo (Saldo 1 + Saldo 2)							-2.000,00	0,00	-7.354,32
Finanzierungstätigkeit										
SU 35	Summe Einzahlungen aus der Finanzierungstätigkeit							0,00	0,00	0,00
SU 36	Summe Auszahlungen aus der Finanzierungstätigkeit							0,00	0,00	0,00
SA4	Saldo (4) Geldfluss aus der Finanzierungstätigkeit (35 – 36)							0,00	0,00	0,00
SA5	Saldo (5) Geldfluss aus der voranschlagswirksamen Gebarung (Saldo 3 + Saldo 4)							-2.000,00	0,00	-7.354,32
133	Veterinärpolizei									
133000	Veterinärpolizei									
Operative Gebarung										
2/133000+808000	Erlöse für Hundemarken	2116	3116	16	100,00	100,00	39,00	100,00	100,00	37,00
SU 21 / 31	Summe Erträge / Einzahlungen operative Gebarung				100,00	100,00	39,00	100,00	100,00	37,00
1/133000-728040	Kosten Tierpflege/Kastration	2225	3225	24	0,00	200,00	0,00	0,00	200,00	0,00
SU 22 / 32	Summe Aufwendungen / Auszahlungen operative Gebarung				0,00	200,00	0,00	0,00	200,00	0,00
SA 0 / SA 1	(0) Nettoergebnis (21 - 22) / (1) Geldfluss operative Gebarung (31 – 32)				100,00	-100,00	39,00	100,00	-100,00	37,00
SA01	Saldo (01) Haushaltsrücklagen (230 - 240)				0,00	0,00	0,00	0,00	0,00	0,00
SA00	Saldo (00) Nettoergebnis nach Haushaltsrücklagen (Saldo 0 + Saldo 01)				100,00	-100,00	39,00			
Investive Gebarung										
SU 33	Summe Einzahlungen investive Gebarung							0,00	0,00	0,00
SU 34	Summe Auszahlungen investive Gebarung							0,00	0,00	0,00

		MVAG		VC QU	Ergebnisvoranschlag			Finanzierungsvoranschlag		
		EH	FH		VA 2024	VA 2023	RA 2022	VA 2024	VA 2023	RA 2022
SA2	Saldo (2) Geldfluss aus der Investiven Gebarung (33 – 34)							0,00	0,00	0,00
SA3	Saldo (3) Nettofinanzierungssaldo (Saldo 1 + Saldo 2)							100,00	-100,00	37,00
<b>Finanzierungstätigkeit</b>										
SU 35	Summe Einzahlungen aus der Finanzierungstätigkeit							0,00	0,00	0,00
SU 36	Summe Auszahlungen aus der Finanzierungstätigkeit							0,00	0,00	0,00
SA4	Saldo (4) Geldfluss aus der Finanzierungstätigkeit (35 – 36)							0,00	0,00	0,00
SA5	Saldo (5) Geldfluss aus der voranschlagswirksamen Gebarung (Saldo 3 + Saldo 4)							100,00	-100,00	37,00
<b>16 Feuerwehrwesen</b>										
<b>164 Förderung der Brandbekämpfung und Brandverhütung</b>										
<b>164000 Förderung der Brandbekämpfung und Brandverhütung</b>										
<b>Operative Gebarung</b>										
2/164000+813000	Erträge aus der Auflösung von Investitionszuschüssen (Kapitaltransfers)	2127			5.200,00	1.000,00	952,13	0,00	0,00	0,00
6/164000+829910	Zuführung vom operativen HH	2116	3116	1 18	0,00	15.000,00	11.972,36	0,00	15.000,00	11.972,36
2/164000+863000	Transfers von sonstigen Trägern öffentlichen Rechts und Sozialversicherungsträgern	2121	3121	15	0,00	0,00	9.153,97	0,00	0,00	9.153,97
6/164000+871000	Land NÖ Energie BZ Heizung FF Haus Fels	2121	3121	1 33	0,00	10.000,00	5.000,00	0,00	10.000,00	5.000,00
<b>SU 21 / 31</b>	<b>Summe Erträge / Einzahlungen operative Gebarung</b>				<b>5.200,00</b>	<b>26.000,00</b>	<b>27.078,46</b>	<b>0,00</b>	<b>25.000,00</b>	<b>26.126,33</b>
1/164000-453000	Feuerwehr Aufwandsvergütung 100,-- pro FF-Mann	2221	3221	23	10.000,00	11.500,00	12.200,00	10.000,00	11.500,00	12.200,00
1/164000-617000	FF Stettenhof Reparaturen und Instandhaltung	2224	3224	24	8.000,00	10.000,00	5.000,00	8.000,00	10.000,00	5.000,00
1/164000-617010	FF Gösing Reparaturen und Instandhaltung	2224	3224	24	8.000,00	10.000,00	5.000,00	8.000,00	10.000,00	5.000,00
1/164000-617020	FF Fels Reparaturen und Instandhaltung	2224	3224	24	8.000,00	10.000,00	12.401,80	8.000,00	10.000,00	12.401,80
1/164000-650000	Zinsen für Finanzschulden in Euro	2241	3241	25	0,00	0,00	334,31	0,00	0,00	334,31
1/164000-670000	Versicherung FF Fels	2222	3222	24	1.600,00	2.200,00	2.178,49	1.600,00	2.200,00	2.178,49
1/164000-670100	Versicherung FF Gösing	2222	3222	24	1.200,00	900,00	865,12	1.200,00	900,00	865,12
1/164000-670200	Versicherung FF Stettenhof	2222	3222	24	1.600,00	1.300,00	1.948,69	1.600,00	1.300,00	1.948,69
1/164000-680000	Planmäßige Abschreibung	2226			45.000,00	45.400,00	46.123,12	0,00	0,00	0,00
1/164000-711000	Gebühren für die Benützung von Gemeindeeinrichtungen und Anlagen gemäß FAG	2225	3225	24	1.700,00	0,00	0,00	1.700,00	0,00	0,00
1/164000-720000	Kostenbeitrag NÖ Landesfeuerwehrverband	2225	3225	24	0,00	0,00	3.000,00	0,00	0,00	3.000,00
1/164000-723400	Verköstigung	2225	3225	24	4.000,00	2.500,00	2.492,14	4.000,00	2.500,00	2.492,14
1/164000-726000	Beiträge Land und Abschnitt	2225	3225	24	1.500,00	600,00	689,36	1.500,00	600,00	689,36

		MVAG VC QU			Ergebnisvoranschlag			Finanzierungsvoranschlag		
		EH	FH		VA 2024	VA 2023	RA 2022	VA 2024	VA 2023	RA 2022
1/164000-729910	Zuführung an die investive Gebarung	2225	3225	24	0,00	15.000,00	11.972,36	0,00	15.000,00	11.972,36
<b>SU 22 / 32</b>	<b>Summe Aufwendungen / Auszahlungen operative Gebarung</b>				<b>90.600,00</b>	<b>109.400,00</b>	<b>104.205,39</b>	<b>45.600,00</b>	<b>64.000,00</b>	<b>58.082,27</b>
<b>SA 0 / SA 1</b>	<b>(0) Nettoergebnis (21 - 22) / (1) Geldfluss operative Gebarung (31 - 32)</b>				<b>-85.400,00</b>	<b>-83.400,00</b>	<b>-77.126,93</b>	<b>-45.600,00</b>	<b>-39.000,00</b>	<b>-31.955,94</b>
<b>SA01</b>	<b>Saldo (01) Haushaltsrücklagen (230 - 240)</b>				<b>0,00</b>	<b>0,00</b>	<b>0,00</b>	<b>0,00</b>	<b>0,00</b>	<b>0,00</b>
<b>SA00</b>	<b>Saldo (00) Nettoergebnis nach Haushaltsrücklagen (Saldo 0 + Saldo 01)</b>				<b>-85.400,00</b>	<b>-83.400,00</b>	<b>-77.126,93</b>			
<b>Investive Gebarung</b>										
2/164000+300000	Förderung Bund PV Anlagen FF Häuser	3331	1	33	0,00	0,00	0,00	0,00	0,00	14.282,00
6/164000+300000	Bund KIG Förderung Heizung FF Haus Fels	3331	1	33	0,00	0,00	0,00	0,00	25.000,00	1.200,00
<b>SU 33</b>	<b>Summe Einzahlungen investive Gebarung</b>							<b>0,00</b>	<b>25.000,00</b>	<b>15.482,00</b>
5/164000-010010	FF Haus Gösing "Photovoltaik"	3413	1	40	0,00	0,00	0,00	0,00	0,00	2.851,92
5/164000-010020	FF Haus Stettenhof "Photovoltaik"	3413	1	40	0,00	0,00	0,00	0,00	0,00	1.801,92
5/164000-020000	FF Haus Fels - Heizung	3414	1	41	0,00	0,00	0,00	0,00	50.000,00	27.800,52
<b>SU 34</b>	<b>Summe Auszahlungen investive Gebarung</b>							<b>0,00</b>	<b>50.000,00</b>	<b>32.454,36</b>
<b>SA2</b>	<b>Saldo (2) Geldfluss aus der Investiven Gebarung (33 - 34)</b>							<b>0,00</b>	<b>-25.000,00</b>	<b>-16.972,36</b>
<b>SA3</b>	<b>Saldo (3) Nettofinanzierungssaldo (Saldo 1 + Saldo 2)</b>							<b>-45.600,00</b>	<b>-64.000,00</b>	<b>-48.928,30</b>
<b>Finanzierungstätigkeit</b>										
<b>SU 35</b>	<b>Summe Einzahlungen aus der Finanzierungstätigkeit</b>							<b>0,00</b>	<b>0,00</b>	<b>0,00</b>
1/164000-347000	Investitionsdarlehen von Unternehmen (ohne Finanzunternehmen) und anderen	3613		65	0,00	0,00	0,00	2.000,00	2.000,00	2.075,55
<b>SU 36</b>	<b>Summe Auszahlungen aus der Finanzierungstätigkeit</b>							<b>2.000,00</b>	<b>2.000,00</b>	<b>2.075,55</b>
<b>SA4</b>	<b>Saldo (4) Geldfluss aus der Finanzierungstätigkeit (35 - 36)</b>							<b>-2.000,00</b>	<b>-2.000,00</b>	<b>-2.075,55</b>
<b>SA5</b>	<b>Saldo (5) Geldfluss aus der voranschlagswirksamen Gebarung (Saldo 3 + Saldo 4)</b>							<b>-47.600,00</b>	<b>-66.000,00</b>	<b>-51.003,85</b>
<b>18</b>	<b>Landesverteidigung</b>									
<b>180</b>	<b>Zivilschutz</b>									
<b>180000</b>	<b>Zivilschutz</b>									
<b>Operative Gebarung</b>										
<b>SU 21 / 31</b>	<b>Summe Erträge / Einzahlungen operative Gebarung</b>				<b>0,00</b>	<b>0,00</b>	<b>0,00</b>	<b>0,00</b>	<b>0,00</b>	<b>0,00</b>
1/180000-726000	Mitgliedsbeitrag Zivilschutz	2225	3225	24	500,00	500,00	497,28	500,00	500,00	497,28
<b>SU 22 / 32</b>	<b>Summe Aufwendungen / Auszahlungen operative Gebarung</b>				<b>500,00</b>	<b>500,00</b>	<b>497,28</b>	<b>500,00</b>	<b>500,00</b>	<b>497,28</b>
<b>SA 0 / SA 1</b>	<b>(0) Nettoergebnis (21 - 22) / (1) Geldfluss operative Gebarung (31 - 32)</b>				<b>-500,00</b>	<b>-500,00</b>	<b>-497,28</b>	<b>-500,00</b>	<b>-500,00</b>	<b>-497,28</b>
<b>SA01</b>	<b>Saldo (01) Haushaltsrücklagen (230 - 240)</b>				<b>0,00</b>	<b>0,00</b>	<b>0,00</b>	<b>0,00</b>	<b>0,00</b>	<b>0,00</b>
<b>SA00</b>	<b>Saldo (00) Nettoergebnis nach Haushaltsrücklagen (Saldo 0 + Saldo 01)</b>				<b>-500,00</b>	<b>-500,00</b>	<b>-497,28</b>			
<b>Investive Gebarung</b>										
<b>SU 33</b>	<b>Summe Einzahlungen investive Gebarung</b>							<b>0,00</b>	<b>0,00</b>	<b>0,00</b>
<b>SU 34</b>	<b>Summe Auszahlungen investive Gebarung</b>							<b>0,00</b>	<b>0,00</b>	<b>0,00</b>

		MVAG	VC QU	Ergebnisvoranschlag			Finanzierungsvoranschlag		
		EH	FH	VA 2024	VA 2023	RA 2022	VA 2024	VA 2023	RA 2022
SA2	Saldo (2) Geldfluss aus der Investiven Gebarung (33 – 34)						0,00	0,00	0,00
SA3	Saldo (3) Nettofinanzierungssaldo (Saldo 1 + Saldo 2)						-500,00	-500,00	-497,28
<b>Finanzierungstätigkeit</b>									
SU 35	Summe Einzahlungen aus der Finanzierungstätigkeit						0,00	0,00	0,00
SU 36	Summe Auszahlungen aus der Finanzierungstätigkeit						0,00	0,00	0,00
SA4	Saldo (4) Geldfluss aus der Finanzierungstätigkeit (35 – 36)						0,00	0,00	0,00
SA5	Saldo (5) Geldfluss aus der voranschlagswirksamen Gebarung (Saldo 3 + Saldo 4)						-500,00	-500,00	-497,28

		MVAG		VC QU	Ergebnisvoranschlag			Finanzierungsvoranschlag		
		EH	FH		VA 2024	VA 2023	RA 2022	VA 2024	VA 2023	RA 2022
2 Unterricht, Erziehung, Sport und Wissenschaft										
21	Allgemeinbildender Unterricht									
211	Volksschulen									
211000	Volksschulen									
Operative Gebarung										
2/211000+810000	Mittagessen	2114	3114	13	16.000,00	16.000,00	16.626,10	16.000,00	16.000,00	16.467,30
2/211000+813000	Erträge aus der Auflösung von Investitionszuschüssen (Kapitaltransfers)	2127			8.700,00	5.700,00	7.201,20	0,00	0,00	0,00
2/211000+817000	Erträge aus der Auflösung von sonstigen Rückstellungen	2117			1.800,00	0,00	0,00	0,00	0,00	0,00
2/211000+829000	Sonstige Einnahmen	2116	3116	18	0,00	0,00	482,35	0,00	0,00	482,35
6/211000+829910	Sonstige Erträge	2116	3116	1 18	0,00	0,00	84.625,29	0,00	0,00	84.625,29
2/211000+863000	Transfers von sonstigen Trägern öffentlichen Rechts und Sozialversicherungsträgern	2121	3121	15	3.400,00	0,00	0,00	3.400,00	0,00	0,00
SU 21 / 31	Summe Erträge / Einzahlungen operative Gebarung				29.900,00	21.700,00	108.934,94	19.400,00	16.000,00	101.574,94
1/211000-400000	Geringwertige Wirtschaftsgüter	2221	3221	23	1.500,00	1.500,00	12.056,56	1.500,00	1.500,00	12.056,56
1/211000-430000	Mittagessen	2221	3221	23	16.000,00	16.500,00	17.399,90	16.000,00	16.500,00	17.399,90
1/211000-451000	Pellets/Heizung	2221	3221	23	10.000,00	16.000,00	19.619,00	10.000,00	16.000,00	19.619,00
1/211000-454000	Reinigung	2221	3221	23	4.500,00	11.000,00	2.971,75	4.500,00	11.000,00	2.971,75
1/211000-456000	Büromaterial	2221	3221	23	2.000,00	2.500,00	2.886,53	2.000,00	2.500,00	2.886,53
1/211000-457000	Gesetzblätter, Formulare	2221	3221	23	100,00	100,00	87,50	100,00	100,00	87,50
1/211000-459000	Sonstige Verbrauchsgüter	2221	3221	23	7.000,00	10.000,00	5.587,56	7.000,00	10.000,00	5.587,56
1/211000-510000	Bezüge Angestellte	2211	3211	20	7.400,00	7.200,00	6.900,63	7.400,00	7.200,00	6.900,63
1/211000-511000	Bezüge Arbeiter	2211	3211	20	51.400,00	51.500,00	56.280,13	51.400,00	51.500,00	56.280,13
1/211000-566000	Zuwendungen aus Anlass von Dienstjubiläen	2212	3212		2.400,00	0,00	0,00	2.400,00	0,00	0,00
1/211000-580000	Dienstgeberbeiträge zum Ausgleichsfonds für Familienbeihilfen	2212	3212	20	2.300,00	2.300,00	2.073,15	2.300,00	2.300,00	2.073,15
1/211000-582000	SV-DG	2212	3212	20	14.300,00	11.700,00	10.708,48	14.300,00	11.700,00	10.708,48
1/211000-582100	MV-Beiträge	2212	3212	20	1.000,00	900,00	805,90	1.000,00	900,00	805,90
1/211000-592000	Dotierung von Rückstellungen für Jubiläumszuwendungen	2214			700,00	1.000,00	875,65	0,00	0,00	0,00
1/211000-600000	Strom	2222	3222	24	10.000,00	0,00	0,00	10.000,00	0,00	0,00
1/211000-618000	Instandhaltung	2224	3224	24	15.000,00	15.000,00	10.811,45	15.000,00	15.000,00	10.811,45
1/211000-630000	Portogebühren	2222	3222	24	300,00	100,00	101,35	300,00	100,00	101,35
1/211000-631000	Telefongebühren	2222	3222	24	1.500,00	1.500,00	1.505,66	1.500,00	1.500,00	1.505,66
1/211000-650000	Zinsen Darlehen	2241	3241	25	1.200,00	1.200,00	864,50	1.200,00	1.200,00	864,50
1/211000-670000	Versicherung	2222	3222	24	400,00	400,00	403,92	400,00	400,00	403,92

		MVAG		VC QU	Ergebnisvoranschlag			Finanzierungsvoranschlag		
		EH	FH		VA 2024	VA 2023	RA 2022	VA 2024	VA 2023	RA 2022
1/211000-680000	Planmäßige Abschreibung	2226			69.800,00	69.300,00	62.643,31	0,00	0,00	0,00
1/211000-711000	Gebühren für die Benützung von Gemeindeeinrichtungen und Anlagen gemäß FAG	2225	3225	24	2.700,00	0,00	0,00	2.700,00	0,00	0,00
1/211000-728000	Unterrichtsfilmbeitrag	2225	3225	24	600,00	600,00	535,86	600,00	600,00	535,86
1/211000-729910	Sonstige Aufwendungen	2225	3225	24	0,00	0,00	84.625,29	0,00	0,00	84.625,29
<b>SU 22 / 32</b>	<b>Summe Aufwendungen / Auszahlungen operative Gebarung</b>				<b>222.100,00</b>	<b>220.300,00</b>	<b>299.744,08</b>	<b>151.600,00</b>	<b>150.000,00</b>	<b>236.225,12</b>
<b>SA 0 / SA 1</b>	<b>(0) Nettoergebnis (21 - 22) / (1) Geldfluss operative Gebarung (31 – 32)</b>				<b>-192.200,00</b>	<b>-198.600,00</b>	<b>-190.809,14</b>	<b>-132.200,00</b>	<b>-134.000,00</b>	<b>-134.650,18</b>
<b>SA01</b>	<b>Saldo (01) Haushaltsrücklagen (230 - 240)</b>				<b>0,00</b>	<b>0,00</b>	<b>0,00</b>	<b>0,00</b>	<b>0,00</b>	<b>0,00</b>
<b>SA00</b>	<b>Saldo (00) Nettoergebnis nach Haushaltsrücklagen (Saldo 0 + Saldo 01)</b>				<b>-192.200,00</b>	<b>-198.600,00</b>	<b>-190.809,14</b>			
<b>Investive Gebarung</b>										
2/211000+301000	Förderung Schul-u. Kindergartenfond		3331	33	0,00	0,00	0,00	25.000,00	15.000,00	30.000,00
<b>SU 33</b>	<b>Summe Einzahlungen investive Gebarung</b>							<b>25.000,00</b>	<b>15.000,00</b>	<b>30.000,00</b>
5/211000-010000	Umbau Klassen VS		3413	1 40	0,00	0,00	0,00	0,00	0,00	84.625,29
1/211000-042000	Amts-, Betriebs- u. Geschäftsausstattung		3415	2 41	0,00	0,00	0,00	25.000,00	25.000,00	16.207,54
1/211000-070000	Aktivierungsfähige Rechte (immaterielle Vermögenswerte)		3411	2 42	0,00	0,00	0,00	500,00	500,00	798,80
<b>SU 34</b>	<b>Summe Auszahlungen investive Gebarung</b>							<b>25.500,00</b>	<b>25.500,00</b>	<b>101.631,63</b>
<b>SA2</b>	<b>Saldo (2) Geldfluss aus der Investiven Gebarung (33 – 34)</b>							<b>-500,00</b>	<b>-10.500,00</b>	<b>-71.631,63</b>
<b>SA3</b>	<b>Saldo (3) Nettofinanzierungssaldo (Saldo 1 + Saldo 2)</b>							<b>-132.700,00</b>	<b>-144.500,00</b>	<b>-206.281,81</b>
<b>Finanzierungstätigkeit</b>										
<b>SU 35</b>	<b>Summe Einzahlungen aus der Finanzierungstätigkeit</b>							<b>0,00</b>	<b>0,00</b>	<b>0,00</b>
1/211000-344000	Tilgung Darlehen		3611	64	0,00	0,00	0,00	12.900,00	12.800,00	12.826,68
<b>SU 36</b>	<b>Summe Auszahlungen aus der Finanzierungstätigkeit</b>							<b>12.900,00</b>	<b>12.800,00</b>	<b>12.826,68</b>
<b>SA4</b>	<b>Saldo (4) Geldfluss aus der Finanzierungstätigkeit (35 – 36)</b>							<b>-12.900,00</b>	<b>-12.800,00</b>	<b>-12.826,68</b>
<b>SA5</b>	<b>Saldo (5) Geldfluss aus der voranschlagswirksamen Gebarung (Saldo 3 + Saldo 4)</b>							<b>-145.600,00</b>	<b>-157.300,00</b>	<b>-219.108,49</b>
<b>212</b>	<b>Mittelschulen</b>									
<b>212000</b>	<b>Mittelschulen</b>									
<b>Operative Gebarung</b>										
2/212000+811000	Einnahmen aus Verpachtung Mehrzweckhalle	2115	3115	14	10.000,00	3.500,00	5.083,34	10.000,00	3.500,00	5.195,84
2/212000+813000	Erträge aus der Auflösung von Investitionszuschüssen (Kapitaltransfers)	2127			15.400,00	12.900,00	14.152,33	0,00	0,00	0,00
2/212000+816000	Turnsaal Benützung	2114	3114	13	300,00	700,00	716,30	300,00	700,00	716,60
2/212000+816020	Kostenersatz Pellets	2114	3114	13	20.000,00	20.000,00	16.520,54	20.000,00	20.000,00	16.520,54
2/212000+829000	Sonstige Einnahmen	2116	3116	18	0,00	100,00	0,00	0,00	100,00	0,00
2/212000+861100	Zinsenzuschuss	2121	3121	15	106.300,00	118.900,00	124.432,00	106.300,00	118.900,00	124.432,00

# Voranschlag 2024

Marktgemeinde Fels am Wagram

# Ergebnis- und Finanzierungsvoranschlag Detailnachweis

		MVAG VC QU			Ergebnisvoranschlag			Finanzierungsvoranschlag		
		EH	FH		VA 2024	VA 2023	RA 2022	VA 2024	VA 2023	RA 2022
6/212000+871000	Kapitaltransfers aus Gemeinde-Bedarfszuweisungsmittel	2121	3121	1 33	0,00	0,00	30.000,00	0,00	0,00	30.000,00
<b>SU 21 / 31</b>	<b>Summe Erträge / Einzahlungen operative Gebarung</b>				<b>152.000,00</b>	<b>156.100,00</b>	<b>190.904,51</b>	<b>136.600,00</b>	<b>143.200,00</b>	<b>176.864,98</b>
1/212000-400000	Geringwertige Wirtschaftsgüter (GWG)	2221	3221	23	0,00	3.000,00	2.972,40	0,00	3.000,00	2.972,40
1/212000-451000	Pellets/Heizung	2221	3221	23	20.000,00	20.000,00	18.338,89	20.000,00	20.000,00	18.338,89
1/212000-451001	Pellets Mehrzweckhalle	2221	3221	23	2.500,00	5.000,00	3.512,94	2.500,00	5.000,00	3.512,94
1/212000-454000	Reinigungsmittel	2221	3221	23	600,00	700,00	611,70	600,00	700,00	611,70
1/212000-600000	Strom NMS	2222	3222	24	10.000,00	5.000,00	6.353,09	10.000,00	5.000,00	6.353,09
1/212000-600100	Strom Mehrzweckhalle	2222	3222	24	7.000,00	0,00	0,00	7.000,00	0,00	0,00
1/212000-618000	Einrichtung und Instandhaltung	2224	3224	24	10.000,00	10.000,00	8.950,03	10.000,00	10.000,00	8.950,03
1/212000-618001	Gestaltung Schulhof	2224	3224	24	0,00	0,00	49.426,44	0,00	0,00	49.426,44
1/212000-618005	Instandhaltung Mehrzweckhalle/Turnsaal	2224	3224	24	7.000,00	6.000,00	6.299,82	7.000,00	6.000,00	6.299,82
1/212000-650000	Zinsen Darlehen	2241	3241	25	110.900,00	48.600,00	12.718,18	110.900,00	48.600,00	12.718,18
1/212000-680000	Planmäßige Abschreibung	2226			191.000,00	191.900,00	197.664,40	0,00	0,00	0,00
1/212000-711000	Gebühren für die Benützung von Gemeindeeinrichtungen und Anlagen gemäß FAG	2225	3225	24	8.100,00	0,00	0,00	8.100,00	0,00	0,00
1/212000-720000	NMS Fels Schulbeitrag	2225	3225	24	81.700,00	108.200,00	69.946,99	81.700,00	108.200,00	69.946,99
<b>SU 22 / 32</b>	<b>Summe Aufwendungen / Auszahlungen operative Gebarung</b>				<b>448.800,00</b>	<b>398.400,00</b>	<b>376.794,88</b>	<b>257.800,00</b>	<b>206.500,00</b>	<b>179.130,48</b>
<b>SA 0 / SA 1</b>	<b>(0) Nettoergebnis (21 - 22) / (1) Geldfluss operative Gebarung (31 - 32)</b>				<b>-296.800,00</b>	<b>-242.300,00</b>	<b>-185.890,37</b>	<b>-121.200,00</b>	<b>-63.300,00</b>	<b>-2.265,50</b>
<b>SA01</b>	<b>Saldo (01) Haushaltsrücklagen (230 - 240)</b>				<b>0,00</b>	<b>0,00</b>	<b>0,00</b>	<b>0,00</b>	<b>0,00</b>	<b>0,00</b>
<b>SA00</b>	<b>Saldo (00) Nettoergebnis nach Haushaltsrücklagen (Saldo 0 + Saldo 01)</b>				<b>-296.800,00</b>	<b>-242.300,00</b>	<b>-185.890,37</b>			
<b>Investive Gebarung</b>										
2/212000+301000	Förderung Schul-u. Kindergartenfond	3331	1 33		0,00	0,00	0,00	25.000,00	25.000,00	24.700,00
<b>SU 33</b>	<b>Summe Einzahlungen investive Gebarung</b>							<b>25.000,00</b>	<b>25.000,00</b>	<b>24.700,00</b>
1/212000-010000	Mineralfaser Decken (MF)	3413	2 40		0,00	0,00	0,00	0,00	0,00	21.834,29
5/212000-010200	Gebäude und Bauten	3413	1 40		0,00	0,00	0,00	0,00	0,00	8.330,56
1/212000-042000	Amts-, Betriebs- und Geschäftsausstattung	3415	2 41		0,00	0,00	0,00	35.000,00	35.000,00	16.458,71
1/212000-042010	Rundbogenbühne	3415	2 41		0,00	0,00	0,00	0,00	0,00	2.044,90
<b>SU 34</b>	<b>Summe Auszahlungen investive Gebarung</b>							<b>35.000,00</b>	<b>35.000,00</b>	<b>48.668,46</b>
<b>SA2</b>	<b>Saldo (2) Geldfluss aus der Investiven Gebarung (33 - 34)</b>							<b>-10.000,00</b>	<b>-10.000,00</b>	<b>-23.968,46</b>
<b>SA3</b>	<b>Saldo (3) Nettofinanzierungssaldo (Saldo 1 + Saldo 2)</b>							<b>-131.200,00</b>	<b>-73.300,00</b>	<b>-26.233,96</b>
<b>Finanzierungstätigkeit</b>										
<b>SU 35</b>	<b>Summe Einzahlungen aus der Finanzierungstätigkeit</b>							<b>0,00</b>	<b>0,00</b>	<b>0,00</b>
1/212000-344000	Tilgung Darlehen	3611	64		0,00	0,00	0,00	77.600,00	83.200,00	83.256,16
1/212000-346000	Tilgung	3614	65		0,00	0,00	0,00	14.500,00	14.500,00	14.510,56
1/212000-346100	Tilgung Darlehen	3614	65		0,00	0,00	0,00	39.000,00	39.000,00	38.996,30
<b>SU 36</b>	<b>Summe Auszahlungen aus der Finanzierungstätigkeit</b>							<b>131.100,00</b>	<b>136.700,00</b>	<b>136.763,02</b>



		MVAG VC QU			Ergebnisvoranschlag			Finanzierungsvoranschlag		
		EH	FH		VA 2024	VA 2023	RA 2022	VA 2024	VA 2023	RA 2022
SA4	Saldo (4) Geldfluss aus der Finanzierungstätigkeit (35 – 36)							-131.100,00	-136.700,00	-136.763,02
SA5	Saldo (5) Geldfluss aus der voranschlagswirksamen Gebarung (Saldo 3 + Saldo 4)							-262.300,00	-210.000,00	-162.996,98
<b>212100</b>	<b>Hauptschulen auswärtig</b>									
<b>Operative Gebarung</b>										
SU 21 / 31	Summe Erträge / Einzahlungen operative Gebarung				0,00	0,00	0,00	0,00	0,00	0,00
1/212100-720000	NÖ Mittelschule Kirchberg am Wagram	2225	3225	24	2.300,00	2.100,00	4.141,00	2.300,00	2.100,00	4.141,00
1/212100-720100	Mittelschulgemeinde Tulln	2225	3225	24	0,00	1.800,00	0,00	0,00	1.800,00	0,00
1/212100-720200	HAK/HAS Tulln	2225	3225	24	200,00	200,00	0,00	200,00	200,00	0,00
SU 22 / 32	Summe Aufwendungen / Auszahlungen operative Gebarung				2.500,00	4.100,00	4.141,00	2.500,00	4.100,00	4.141,00
SA 0 / SA 1	(0) Nettoergebnis (21 - 22) / (1) Geldfluss operative Gebarung (31 – 32)				-2.500,00	-4.100,00	-4.141,00	-2.500,00	-4.100,00	-4.141,00
SA01	Saldo (01) Haushaltsrücklagen (230 - 240)				0,00	0,00	0,00	0,00	0,00	0,00
SA00	Saldo (00) Nettoergebnis nach Haushaltsrücklagen (Saldo 0 + Saldo 01)				-2.500,00	-4.100,00	-4.141,00			
<b>Investive Gebarung</b>										
SU 33	Summe Einzahlungen investive Gebarung							0,00	0,00	0,00
SU 34	Summe Auszahlungen investive Gebarung							0,00	0,00	0,00
SA2	Saldo (2) Geldfluss aus der Investiven Gebarung (33 – 34)							0,00	0,00	0,00
SA3	Saldo (3) Nettofinanzierungssaldo (Saldo 1 + Saldo 2)							-2.500,00	-4.100,00	-4.141,00
<b>Finanzierungstätigkeit</b>										
SU 35	Summe Einzahlungen aus der Finanzierungstätigkeit							0,00	0,00	0,00
SU 36	Summe Auszahlungen aus der Finanzierungstätigkeit							0,00	0,00	0,00
SA4	Saldo (4) Geldfluss aus der Finanzierungstätigkeit (35 – 36)							0,00	0,00	0,00
SA5	Saldo (5) Geldfluss aus der voranschlagswirksamen Gebarung (Saldo 3 + Saldo 4)							-2.500,00	-4.100,00	-4.141,00
<b>213</b>	<b>Sonderschulen</b>									
<b>213000</b>	<b>Sonderschulen</b>									
<b>Operative Gebarung</b>										
SU 21 / 31	Summe Erträge / Einzahlungen operative Gebarung				0,00	0,00	0,00	0,00	0,00	0,00
1/213000-720000	Volksschule Kirchberg (Sonderschule)	2225	3225	24	17.500,00	7.100,00	13.732,65	17.500,00	7.100,00	13.732,65
1/213000-720010	Sonderschulgemeinde Langenlois	2225	3225		6.400,00	0,00	0,00	6.400,00	0,00	0,00
SU 22 / 32	Summe Aufwendungen / Auszahlungen operative Gebarung				23.900,00	7.100,00	13.732,65	23.900,00	7.100,00	13.732,65
SA 0 / SA 1	(0) Nettoergebnis (21 - 22) / (1) Geldfluss operative Gebarung (31 – 32)				-23.900,00	-7.100,00	-13.732,65	-23.900,00	-7.100,00	-13.732,65
SA01	Saldo (01) Haushaltsrücklagen (230 - 240)				0,00	0,00	0,00	0,00	0,00	0,00
SA00	Saldo (00) Nettoergebnis nach Haushaltsrücklagen (Saldo 0 + Saldo 01)				-23.900,00	-7.100,00	-13.732,65			
<b>Investive Gebarung</b>										
SU 33	Summe Einzahlungen investive Gebarung							0,00	0,00	0,00
SU 34	Summe Auszahlungen investive Gebarung							0,00	0,00	0,00
SA2	Saldo (2) Geldfluss aus der Investiven Gebarung (33 – 34)							0,00	0,00	0,00

		MVAG VC QU			Ergebnisvoranschlag			Finanzierungsvoranschlag		
		EH	FH		VA 2024	VA 2023	RA 2022	VA 2024	VA 2023	RA 2022
SA3	Saldo (3) Nettofinanzierungssaldo (Saldo 1 + Saldo 2)							-23.900,00	-7.100,00	-13.732,65
<b>Finanzierungstätigkeit</b>										
SU 35	Summe Einzahlungen aus der Finanzierungstätigkeit							0,00	0,00	0,00
SU 36	Summe Auszahlungen aus der Finanzierungstätigkeit							0,00	0,00	0,00
SA4	Saldo (4) Geldfluss aus der Finanzierungstätigkeit (35 – 36)							0,00	0,00	0,00
SA5	Saldo (5) Geldfluss aus der voranschlagswirksamen Gebarung (Saldo 3 + Saldo 4)							-23.900,00	-7.100,00	-13.732,65
<b>214 Polytechnische Schulen</b>										
<b>214000 Polytechnische Schulen</b>										
<b>Operative Gebarung</b>										
SU 21 / 31	Summe Erträge / Einzahlungen operative Gebarung				0,00	0,00	0,00	0,00	0,00	0,00
1/214000-720000	Mittelschulgemeinde Grafenegg (Polytechnikum)	2225	3225	24	2.400,00	16.000,00	12.793,00	2.400,00	16.000,00	12.793,00
1/214000-720010	Polytechnische Schule Weiz	2225	3225		2.600,00	0,00	0,00	2.600,00	0,00	0,00
SU 22 / 32	Summe Aufwendungen / Auszahlungen operative Gebarung				5.000,00	16.000,00	12.793,00	5.000,00	16.000,00	12.793,00
SA 0 / SA 1	(0) Nettoergebnis (21 - 22) / (1) Geldfluss operative Gebarung (31 – 32)				-5.000,00	-16.000,00	-12.793,00	-5.000,00	-16.000,00	-12.793,00
SA01	Saldo (01) Haushaltsrücklagen (230 - 240)				0,00	0,00	0,00	0,00	0,00	0,00
SA00	Saldo (00) Nettoergebnis nach Haushaltsrücklagen (Saldo 0 + Saldo 01)				-5.000,00	-16.000,00	-12.793,00			
<b>Investive Gebarung</b>										
SU 33	Summe Einzahlungen investive Gebarung							0,00	0,00	0,00
SU 34	Summe Auszahlungen investive Gebarung							0,00	0,00	0,00
SA2	Saldo (2) Geldfluss aus der Investiven Gebarung (33 – 34)							0,00	0,00	0,00
SA3	Saldo (3) Nettofinanzierungssaldo (Saldo 1 + Saldo 2)							-5.000,00	-16.000,00	-12.793,00
<b>Finanzierungstätigkeit</b>										
SU 35	Summe Einzahlungen aus der Finanzierungstätigkeit							0,00	0,00	0,00
SU 36	Summe Auszahlungen aus der Finanzierungstätigkeit							0,00	0,00	0,00
SA4	Saldo (4) Geldfluss aus der Finanzierungstätigkeit (35 – 36)							0,00	0,00	0,00
SA5	Saldo (5) Geldfluss aus der voranschlagswirksamen Gebarung (Saldo 3 + Saldo 4)							-5.000,00	-16.000,00	-12.793,00
<b>22 Berufsbildender Unterricht; Anstalten der Bildung für Lehrerinnen und Lehrer sowie Erzieherinnen und Erzieher</b>										
<b>220 Berufsbildende Pflichtschulen</b>										
<b>220000 Berufsbildende Pflichtschulen</b>										
<b>Operative Gebarung</b>										
SU 21 / 31	Summe Erträge / Einzahlungen operative Gebarung				0,00	0,00	0,00	0,00	0,00	0,00
1/220000-751000	Berufschulerhaltungsbeitrag	2231	3231	26	8.400,00	10.000,00	14.310,00	8.400,00	10.000,00	14.310,00
SU 22 / 32	Summe Aufwendungen / Auszahlungen operative Gebarung				8.400,00	10.000,00	14.310,00	8.400,00	10.000,00	14.310,00
SA 0 / SA 1	(0) Nettoergebnis (21 - 22) / (1) Geldfluss operative Gebarung (31 – 32)				-8.400,00	-10.000,00	-14.310,00	-8.400,00	-10.000,00	-14.310,00

		MVAG VC QU			Ergebnisvoranschlag			Finanzierungsvoranschlag		
		EH	FH		VA 2024	VA 2023	RA 2022	VA 2024	VA 2023	RA 2022
SA01	Saldo (01) Haushaltsrücklagen (230 - 240)				0,00	0,00	0,00	0,00	0,00	0,00
SA00	Saldo (00) Nettoergebnis nach Haushaltsrücklagen (Saldo 0 + Saldo 01)				-8.400,00	-10.000,00	-14.310,00			
<b>Investive Gebarung</b>										
SU 33	Summe Einzahlungen investive Gebarung							0,00	0,00	0,00
SU 34	Summe Auszahlungen investive Gebarung							0,00	0,00	0,00
SA2	Saldo (2) Geldfluss aus der Investiven Gebarung (33 – 34)							0,00	0,00	0,00
SA3	Saldo (3) Nettofinanzierungssaldo (Saldo 1 + Saldo 2)							-8.400,00	-10.000,00	-14.310,00
<b>Finanzierungstätigkeit</b>										
SU 35	Summe Einzahlungen aus der Finanzierungstätigkeit							0,00	0,00	0,00
SU 36	Summe Auszahlungen aus der Finanzierungstätigkeit							0,00	0,00	0,00
SA4	Saldo (4) Geldfluss aus der Finanzierungstätigkeit (35 – 36)							0,00	0,00	0,00
SA5	Saldo (5) Geldfluss aus der voranschlagswirksamen Gebarung (Saldo 3 + Saldo 4)							-8.400,00	-10.000,00	-14.310,00
24	Vorschulische Erziehung									
240	Kindergärten									
240000	Kindergärten									
<b>Operative Gebarung</b>										
2/240000+810000	Beiträge Eltern	2114	3114	13	13.600,00	8.200,00	8.244,73	13.600,00	8.200,00	8.535,61
2/240000+810100	Mittagessen	2114	3114	13	17.600,00	12.000,00	11.030,02	17.600,00	12.000,00	10.989,10
2/240000+813000	Erträge aus der Auflösung von Investitionszuschüssen (Kapitaltransfers)	2127			13.100,00	9.700,00	10.096,60	0,00	0,00	0,00
2/240000+816000	Covid Kostenersatz	2114	3114	13	0,00	0,00	1.265,49	0,00	0,00	1.265,49
2/240000+817000	Erträge aus der Auflösung von sonstigen Rückstellungen	2117			0,00	0,00	177,31	0,00	0,00	0,00
2/240000+828000	Beförderungskosten Ersatz Eltern	2116	3116	18	1.100,00	1.100,00	1.139,90	1.100,00	1.100,00	1.325,34
2/240000+829000	Sonstige Einnahmen	2116	3116	18	0,00	500,00	3.874,75	0,00	500,00	3.874,75
2/240000+829010	Auszahlung Abfertigungsversicherung	2116	3116	18	0,00	0,00	11.054,19	0,00	0,00	0,00
2/240000+829100	Nachmittagsbetreuung Beiträge Eltern	2116	3116	18	20.000,00	17.000,00	15.399,75	20.000,00	17.000,00	14.552,58
2/240000+861200	Zinsenzuschuss	2121	3121	15	0,00	1.000,00	1.820,80	0,00	1.000,00	1.820,80
2/240000+863000	Transfers von sonstigen Trägern öffentlichen Rechts und Sozialversicherungsträgern	2121	3121	15	16.300,00	5.100,00	4.726,87	16.300,00	5.100,00	4.726,87
SU 21 / 31	Summe Erträge / Einzahlungen operative Gebarung				81.700,00	54.600,00	68.830,41	68.600,00	44.900,00	47.090,54
1/240000-400000	Geringwertige Wirtschaftsgüter	2221	3221	23	5.000,00	1.000,00	1.351,97	5.000,00	1.000,00	1.351,97
1/240000-430000	Mittagessen	2221	3221	23	15.600,00	13.000,00	11.121,52	15.600,00	13.000,00	11.121,52
1/240000-451000	Pellets	2221	3221	23	5.000,00	5.000,00	7.004,12	5.000,00	5.000,00	7.004,12
1/240000-451010	Heizung	2221	3221	23	0,00	7.000,00	0,00	0,00	7.000,00	0,00
1/240000-454000	Reinigung	2221	3221	23	2.500,00	2.000,00	1.443,12	2.500,00	2.000,00	1.443,12

# Voranschlag 2024

Marktgemeinde Fels am Wagram

# Ergebnis- und Finanzierungsvoranschlag Detailnachweis

		MVAG VC QU			Ergebnisvoranschlag			Finanzierungsvoranschlag		
		EH	FH		VA 2024	VA 2023	RA 2022	VA 2024	VA 2023	RA 2022
1/240000-457000	Bücher Ankauf	2221	3221	23	200,00	200,00	165,36	200,00	200,00	165,36
1/240000-459000	Sonstige Verbrauchsgüter, Bastelmaterial	2221	3221	23	7.000,00	8.500,00	9.099,40	7.000,00	8.500,00	9.099,40
1/240000-510000	Bezüge Angestellte	2211	3211	20	22.600,00	10.300,00	8.410,34	22.600,00	10.300,00	8.410,34
1/240000-511000	Bezüge Arbeiter	2211	3211	20	270.900,00	174.800,00	156.014,81	270.900,00	174.800,00	156.014,81
1/240000-523000	Englisch im Kindergarten	2211	3211	20	0,00	0,00	318,09	0,00	0,00	318,09
1/240000-569000	Sonstige Nebengebühren	2211	3211	20	200,00	0,00	0,00	200,00	0,00	0,00
1/240000-580000	Dienstgeberbeiträge zum Ausgleichsfonds für Familienbeihilfen	2212	3212	20	11.000,00	7.300,00	6.300,06	11.000,00	7.300,00	6.300,06
1/240000-582000	SV-DG	2212	3212	20	63.800,00	37.900,00	33.752,21	63.800,00	37.900,00	33.752,21
1/240000-582100	MV-Beiträge	2212	3212	20	3.600,00	2.100,00	1.719,60	3.600,00	2.100,00	1.719,60
1/240000-591000	Dotierung von Rückstellungen für Abfertigungen	2214			4.100,00	3.300,00	2.131,09	0,00	0,00	0,00
1/240000-592000	Dotierung von Rückstellungen für Jubiläumszuwendungen	2214			4.300,00	2.100,00	1.305,59	0,00	0,00	0,00
1/240000-600000	Strom	2222	3222	24	2.500,00	0,00	0,00	2.500,00	0,00	0,00
1/240000-618000	Instandhaltung	2224	3224	24	5.000,00	18.000,00	10.120,83	5.000,00	18.000,00	10.120,83
1/240000-620000	Transportkosten	2222	3222	24	800,00	800,00	710,79	800,00	800,00	710,79
1/240000-631000	Telefongebühren	2222	3222	24	1.500,00	400,00	385,60	1.500,00	400,00	385,60
1/240000-650000	Zinsen Darlehen	2241	3241	25	102.700,00	1.200,00	577,42	102.700,00	1.200,00	577,42
1/240000-670000	Versicherung	2222	3222	24	400,00	400,00	348,20	400,00	400,00	348,20
1/240000-670010	Abfertigungsversicherung	2222	3222	24	3.000,00	3.000,00	2.950,38	3.000,00	3.000,00	2.950,38
1/240000-680000	Planmäßige Abschreibung	2226			45.400,00	44.900,00	45.171,98	0,00	0,00	0,00
1/240000-691000	uneinbringliche Forderung	2225	3225	24	0,00	0,00	390,91	0,00	0,00	390,91
1/240000-711000	Gebühren für die Benützung von Gemeindeeinrichtungen und Anlagen gemäß FAG	2225	3225	24	2.500,00	0,00	0,00	2.500,00	0,00	0,00
1/240000-728000	TBE Betreuung Gde. Grafenwörth	2225	3225	24	4.000,00	0,00	0,00	4.000,00	0,00	0,00
1/240000-728010	TBE Sonnenkäfer u. Hilfswerk	2225	3225	24	3.200,00	0,00	0,00	3.200,00	0,00	0,00
1/240000-729000	Ausgaben für Essen	2225	3225	24	700,00	700,00	1.004,49	700,00	700,00	1.004,49
<b>SU 22 / 32</b>	<b>Summe Aufwendungen / Auszahlungen operative Gebarung</b>				<b>587.500,00</b>	<b>343.900,00</b>	<b>301.797,88</b>	<b>533.700,00</b>	<b>293.600,00</b>	<b>253.189,22</b>
<b>SA 0 / SA 1</b>	<b>(0) Nettoergebnis (21 - 22) / (1) Geldfluss operative Gebarung (31 - 32)</b>				<b>-505.800,00</b>	<b>-289.300,00</b>	<b>-232.967,47</b>	<b>-465.100,00</b>	<b>-248.700,00</b>	<b>-206.098,68</b>
<b>SA01</b>	<b>Saldo (01) Haushaltsrücklagen (230 - 240)</b>				<b>0,00</b>	<b>0,00</b>	<b>0,00</b>	<b>0,00</b>	<b>0,00</b>	<b>0,00</b>
<b>SA00</b>	<b>Saldo (00) Nettoergebnis nach Haushaltsrücklagen (Saldo 0 + Saldo 01)</b>				<b>-505.800,00</b>	<b>-289.300,00</b>	<b>-232.967,47</b>			
<b>Investive Gebarung</b>										
2/240000+300000	Kapitaltransfers von Bund, Bundesfonds und Bundeskammern	3331		33	0,00	0,00	0,00	0,00	0,00	2.958,00
6/240000+300000	KIP Förderung Bund	3331		1 33	0,00	0,00	0,00	0,00	200.000,00	2.959,35
2/240000+301000	Förderung Schul- u. Kindergartenfond	3331		1 33	0,00	0,00	0,00	25.000,00	5.000,00	5.000,00
6/240000+301000	Förderung Land NÖ (Sockelbetrag)	3331		1 33	0,00	0,00	0,00	157.000,00	462.300,00	0,00

		MVAG		VC QU	Ergebnisvoranschlag			Finanzierungsvoranschlag		
		EH	FH		VA 2024	VA 2023	RA 2022	VA 2024	VA 2023	RA 2022
6/240000+301010	Kapitaltransfers von Ländern, Landesfonds und Landeskammern	3331	1	33	0,00	0,00	0,00	0,00	5.000,00	0,00
<b>SU 33</b>	<b>Summe Einzahlungen investive Gebarung</b>							<b>182.000,00</b>	<b>672.300,00</b>	<b>10.917,35</b>
5/240000-010000	Baukosten	3413	1	40	0,00	0,00	0,00	2.055.400,00	444.600,00	0,00
5/240000-042000	Amts-, Betriebs- und Geschäftsausstattung	3415	1	41	0,00	0,00	0,00	82.000,00	18.000,00	0,00
1/240000-042000	Möbel, Einrichtung	3415	2	41	0,00	0,00	0,00	0,00	10.000,00	0,00
<b>SU 34</b>	<b>Summe Auszahlungen investive Gebarung</b>							<b>2.137.400,00</b>	<b>472.600,00</b>	<b>0,00</b>
<b>SA2</b>	<b>Saldo (2) Geldfluss aus der Investiven Gebarung (33 – 34)</b>							<b>-1.955.400,00</b>	<b>199.700,00</b>	<b>10.917,35</b>
<b>SA3</b>	<b>Saldo (3) Nettofinanzierungssaldo (Saldo 1 + Saldo 2)</b>							<b>-2.420.500,00</b>	<b>-49.000,00</b>	<b>-195.181,33</b>
<b>Finanzierungstätigkeit</b>										
6/240000+346000	Zugang Darlehen	3514	1	55	0,00	0,00	0,00	895.700,00	1.265.000,00	0,00
6/240000+347000	Investitionsdarlehen von Unternehmen (ohne Finanzunternehmen) und anderen	3513	1	55	0,00	0,00	0,00	500.000,00	0,00	0,00
<b>SU 35</b>	<b>Summe Einzahlungen aus der Finanzierungstätigkeit</b>							<b>1.395.700,00</b>	<b>1.265.000,00</b>	<b>0,00</b>
1/240000-346000	Tilgung Darlehen	3614		65	0,00	0,00	0,00	0,00	17.600,00	21.186,82
1/240000-347000	Investitionsdarlehen von Unternehmen (ohne Finanzunternehmen) und anderen	3613		65	0,00	0,00	0,00	1.500,00	1.500,00	1.541,25
<b>SU 36</b>	<b>Summe Auszahlungen aus der Finanzierungstätigkeit</b>							<b>1.500,00</b>	<b>19.100,00</b>	<b>22.728,07</b>
<b>SA4</b>	<b>Saldo (4) Geldfluss aus der Finanzierungstätigkeit (35 – 36)</b>							<b>1.394.200,00</b>	<b>1.245.900,00</b>	<b>-22.728,07</b>
<b>SA5</b>	<b>Saldo (5) Geldfluss aus der voranschlagswirksamen Gebarung (Saldo 3 + Saldo 4)</b>							<b>-1.026.300,00</b>	<b>1.196.900,00</b>	<b>-217.909,40</b>
<b>26 Sport und außerschulische Leibeserziehung</b>										
<b>262 Sportplätze</b>										
<b>262000 Sportplätze</b>										
<b>Operative Gebarung</b>										
2/262000+813000	Erträge aus der Auflösung von Investitionszuschüssen (Kapitaltransfers)	2127			5.800,00	3.500,00	3.462,07	0,00	0,00	0,00
2/262000+829910	Sonstige Erträge	2116	3116	18	0,00	0,00	8.731,00	0,00	0,00	8.731,00
6/262000+829910	Zuführung zum Ausgleich Projekt	2116	3116	1 18	0,00	12.500,00	0,00	0,00	12.500,00	0,00
<b>SU 21 / 31</b>	<b>Summe Erträge / Einzahlungen operative Gebarung</b>				<b>5.800,00</b>	<b>16.000,00</b>	<b>12.193,07</b>	<b>0,00</b>	<b>12.500,00</b>	<b>8.731,00</b>
1/262000-400000	Geringwertige Wirtschaftsgüter (GWG)	2221	3221	23	0,00	0,00	395,35	0,00	0,00	395,35
1/262000-613000	Instandhaltung Sportanlagen und Spielplätze	2224	3224	24	5.000,00	7.000,00	2.983,42	5.000,00	7.000,00	2.983,42
1/262000-650000	Zinsen Darlehen	2241	3241	25	300,00	400,00	359,49	300,00	400,00	359,49
1/262000-680000	Planmäßige Abschreibung	2226			13.800,00	9.800,00	9.910,65	0,00	0,00	0,00
1/262000-711000	Gebühren für die Benützung von Gemeindeeinrichtungen und Anlagen gemäß FAG	2225	3225	24	1.000,00	0,00	0,00	1.000,00	0,00	0,00

		MVAG VC QU			Ergebnisvoranschlag			Finanzierungsvoranschlag		
		EH	FH		VA 2024	VA 2023	RA 2022	VA 2024	VA 2023	RA 2022
1/262000-729910	Zuführung an die investive Gebarung	2225	3225	24	0,00	12.500,00	0,00	0,00	12.500,00	0,00
5/262000-729910	Sonstige Aufwendungen	2225	3225	1 24	0,00	0,00	8.731,00	0,00	0,00	8.731,00
<b>SU 22 / 32</b>	<b>Summe Aufwendungen / Auszahlungen operative Gebarung</b>				<b>20.100,00</b>	<b>29.700,00</b>	<b>22.379,91</b>	<b>6.300,00</b>	<b>19.900,00</b>	<b>12.469,26</b>
<b>SA 0 / SA 1</b>	<b>(0) Nettoergebnis (21 - 22) / (1) Geldfluss operative Gebarung (31 - 32)</b>				<b>-14.300,00</b>	<b>-13.700,00</b>	<b>-10.186,84</b>	<b>-6.300,00</b>	<b>-7.400,00</b>	<b>-3.738,26</b>
<b>SA01</b>	<b>Saldo (01) Haushaltsrücklagen (230 - 240)</b>				<b>0,00</b>	<b>0,00</b>	<b>0,00</b>	<b>0,00</b>	<b>0,00</b>	<b>0,00</b>
<b>SA00</b>	<b>Saldo (00) Nettoergebnis nach Haushaltsrücklagen (Saldo 0 + Saldo 01)</b>				<b>-14.300,00</b>	<b>-13.700,00</b>	<b>-10.186,84</b>			
<b>Investive Gebarung</b>										
6/262000+300000	Förderungen Photovoltaikanlagen		3331	1 33	0,00	0,00	0,00	0,00	0,00	8.731,00
6/262000+306000	Kostenbeitrag Gedesag Spielplatz		3333	1 34	0,00	0,00	0,00	0,00	27.500,00	0,00
<b>SU 33</b>	<b>Summe Einzahlungen investive Gebarung</b>							<b>0,00</b>	<b>27.500,00</b>	<b>8.731,00</b>
5/262000-010000	Spielplatz Bahnhof (Gedesag)		3413	1 40	0,00	0,00	0,00	0,00	40.000,00	0,00
<b>SU 34</b>	<b>Summe Auszahlungen investive Gebarung</b>							<b>0,00</b>	<b>40.000,00</b>	<b>0,00</b>
<b>SA2</b>	<b>Saldo (2) Geldfluss aus der Investiven Gebarung (33 - 34)</b>							<b>0,00</b>	<b>-12.500,00</b>	<b>8.731,00</b>
<b>SA3</b>	<b>Saldo (3) Nettofinanzierungssaldo (Saldo 1 + Saldo 2)</b>							<b>-6.300,00</b>	<b>-19.900,00</b>	<b>4.992,74</b>
<b>Finanzierungstätigkeit</b>										
<b>SU 35</b>	<b>Summe Einzahlungen aus der Finanzierungstätigkeit</b>							<b>0,00</b>	<b>0,00</b>	<b>0,00</b>
1/262000-346000	Tilgung Darlehen		3614	65	0,00	0,00	0,00	2.300,00	2.300,00	2.333,34
1/262000-347000	Investitionsdarlehen von Unternehmen (ohne Finanzunternehmen) und anderen		3613	65	0,00	0,00	0,00	900,00	900,00	986,40
<b>SU 36</b>	<b>Summe Auszahlungen aus der Finanzierungstätigkeit</b>							<b>3.200,00</b>	<b>3.200,00</b>	<b>3.319,74</b>
<b>SA4</b>	<b>Saldo (4) Geldfluss aus der Finanzierungstätigkeit (35 - 36)</b>							<b>-3.200,00</b>	<b>-3.200,00</b>	<b>-3.319,74</b>
<b>SA5</b>	<b>Saldo (5) Geldfluss aus der voranschlagswirksamen Gebarung (Saldo 3 + Saldo 4)</b>							<b>-9.500,00</b>	<b>-23.100,00</b>	<b>1.673,00</b>
<b>269</b>	<b>Sonstige Einrichtungen und Maßnahmen</b>									
<b>269000</b>	<b>Sonstige Einrichtungen und Maßnahme n</b>									
<b>Operative Gebarung</b>										
<b>SU 21 / 31</b>	<b>Summe Erträge / Einzahlungen operative Gebarung</b>				<b>0,00</b>	<b>0,00</b>	<b>0,00</b>	<b>0,00</b>	<b>0,00</b>	<b>0,00</b>
1/269000-757000	Förderung USC	2234	3234	27	13.000,00	44.000,00	13.821,30	13.000,00	44.000,00	13.821,30
1/269000-757010	Förderung Sanierung Tennisplatz	2234	3234	27	0,00	45.000,00	160,92	0,00	45.000,00	160,92
1/269000-757020	Förderung Tennisclub	2234	3234	27	2.000,00	3.000,00	0,00	2.000,00	3.000,00	0,00
<b>SU 22 / 32</b>	<b>Summe Aufwendungen / Auszahlungen operative Gebarung</b>				<b>15.000,00</b>	<b>92.000,00</b>	<b>13.982,22</b>	<b>15.000,00</b>	<b>92.000,00</b>	<b>13.982,22</b>
<b>SA 0 / SA 1</b>	<b>(0) Nettoergebnis (21 - 22) / (1) Geldfluss operative Gebarung (31 - 32)</b>				<b>-15.000,00</b>	<b>-92.000,00</b>	<b>-13.982,22</b>	<b>-15.000,00</b>	<b>-92.000,00</b>	<b>-13.982,22</b>
<b>SA01</b>	<b>Saldo (01) Haushaltsrücklagen (230 - 240)</b>				<b>0,00</b>	<b>0,00</b>	<b>0,00</b>	<b>0,00</b>	<b>0,00</b>	<b>0,00</b>
<b>SA00</b>	<b>Saldo (00) Nettoergebnis nach Haushaltsrücklagen (Saldo 0 + Saldo 01)</b>				<b>-15.000,00</b>	<b>-92.000,00</b>	<b>-13.982,22</b>			
<b>Investive Gebarung</b>										
<b>SU 33</b>	<b>Summe Einzahlungen investive Gebarung</b>							<b>0,00</b>	<b>0,00</b>	<b>0,00</b>
<b>SU 34</b>	<b>Summe Auszahlungen investive Gebarung</b>							<b>0,00</b>	<b>0,00</b>	<b>0,00</b>
<b>SA2</b>	<b>Saldo (2) Geldfluss aus der Investiven Gebarung (33 - 34)</b>							<b>0,00</b>	<b>0,00</b>	<b>0,00</b>

		MVAG	VC QU	Ergebnisvoranschlag			Finanzierungsvoranschlag		
		EH	FH	VA 2024	VA 2023	RA 2022	VA 2024	VA 2023	RA 2022
SA3	Saldo (3) Nettofinanzierungssaldo (Saldo 1 + Saldo 2)						-15.000,00	-92.000,00	-13.982,22
<b>Finanzierungstätigkeit</b>									
SU 35	Summe Einzahlungen aus der Finanzierungstätigkeit						0,00	0,00	0,00
SU 36	Summe Auszahlungen aus der Finanzierungstätigkeit						0,00	0,00	0,00
SA4	Saldo (4) Geldfluss aus der Finanzierungstätigkeit (35 – 36)						0,00	0,00	0,00
SA5	Saldo (5) Geldfluss aus der voranschlagswirksamen Gebarung (Saldo 3 + Saldo 4)						-15.000,00	-92.000,00	-13.982,22
28	<b>Forschung und Wissenschaft</b>								
282	Studienbeihilfen								
282000	Studienbeihilfen								
<b>Operative Gebarung</b>									
SU 21 / 31	Summe Erträge / Einzahlungen operative Gebarung			0,00	0,00	0,00	0,00	0,00	0,00
1/282000-768000	NÖ Semesterticket	2234	3234	27	1.000,00	1.200,00	825,00	1.000,00	1.200,00
SU 22 / 32	Summe Aufwendungen / Auszahlungen operative Gebarung			1.000,00	1.200,00	825,00	1.000,00	1.200,00	825,00
SA 0 / SA 1	(0) Nettoergebnis (21 - 22) / (1) Geldfluss operative Gebarung (31 – 32)			-1.000,00	-1.200,00	-825,00	-1.000,00	-1.200,00	-825,00
SA01	Saldo (01) Haushaltsrücklagen (230 - 240)			0,00	0,00	0,00	0,00	0,00	0,00
SA00	Saldo (00) Nettoergebnis nach Haushaltsrücklagen (Saldo 0 + Saldo 01)			-1.000,00	-1.200,00	-825,00			
<b>Investive Gebarung</b>									
SU 33	Summe Einzahlungen investive Gebarung						0,00	0,00	0,00
SU 34	Summe Auszahlungen investive Gebarung						0,00	0,00	0,00
SA2	Saldo (2) Geldfluss aus der Investiven Gebarung (33 – 34)						0,00	0,00	0,00
SA3	Saldo (3) Nettofinanzierungssaldo (Saldo 1 + Saldo 2)						-1.000,00	-1.200,00	-825,00
<b>Finanzierungstätigkeit</b>									
SU 35	Summe Einzahlungen aus der Finanzierungstätigkeit						0,00	0,00	0,00
SU 36	Summe Auszahlungen aus der Finanzierungstätigkeit						0,00	0,00	0,00
SA4	Saldo (4) Geldfluss aus der Finanzierungstätigkeit (35 – 36)						0,00	0,00	0,00
SA5	Saldo (5) Geldfluss aus der voranschlagswirksamen Gebarung (Saldo 3 + Saldo 4)						-1.000,00	-1.200,00	-825,00

		MVAG			Ergebnisvoranschlag			Finanzierungsvoranschlag		
		EH	FH	VC QU	VA 2024	VA 2023	RA 2022	VA 2024	VA 2023	RA 2022
3 Kunst, Kultur und Kultus										
32	Musik und darstellende Kunst									
320	Ausbildung in Musik und darstellender Kunst									
320000	Ausbildung in Musik und darstellend er Kunst									
Operative Gebarung										
2/320000+811000	Leihgebühr Instrument	2115	3115	14	1.200,00	1.700,00	720,00	1.200,00	1.700,00	780,00
SU 21 / 31	Summe Erträge / Einzahlungen operative Gebarung				1.200,00	1.700,00	720,00	1.200,00	1.700,00	780,00
1/320000-729000	Beitrag Musikschulen	2225	3225	24	52.000,00	47.300,00	46.388,48	52.000,00	47.300,00	46.388,48
SU 22 / 32	Summe Aufwendungen / Auszahlungen operative Gebarung				52.000,00	47.300,00	46.388,48	52.000,00	47.300,00	46.388,48
SA 0 / SA 1	(0) Nettoergebnis (21 - 22) / (1) Geldfluss operative Gebarung (31 – 32)				-50.800,00	-45.600,00	-45.668,48	-50.800,00	-45.600,00	-45.608,48
SA01	Saldo (01) Haushaltsrücklagen (230 - 240)				0,00	0,00	0,00	0,00	0,00	0,00
SA00	Saldo (00) Nettoergebnis nach Haushaltsrücklagen (Saldo 0 + Saldo 01)				-50.800,00	-45.600,00	-45.668,48			
Investive Gebarung										
SU 33	Summe Einzahlungen investive Gebarung							0,00	0,00	0,00
SU 34	Summe Auszahlungen investive Gebarung							0,00	0,00	0,00
SA2	Saldo (2) Geldfluss aus der Investiven Gebarung (33 – 34)							0,00	0,00	0,00
SA3	Saldo (3) Nettofinanzierungssaldo (Saldo 1 + Saldo 2)							-50.800,00	-45.600,00	-45.608,48
Finanzierungstätigkeit										
SU 35	Summe Einzahlungen aus der Finanzierungstätigkeit							0,00	0,00	0,00
SU 36	Summe Auszahlungen aus der Finanzierungstätigkeit							0,00	0,00	0,00
SA4	Saldo (4) Geldfluss aus der Finanzierungstätigkeit (35 – 36)							0,00	0,00	0,00
SA5	Saldo (5) Geldfluss aus der voranschlagswirksamen Gebarung (Saldo 3 + Saldo 4)							-50.800,00	-45.600,00	-45.608,48
321	Einrichtungen der Musikpflege									
321000	Einrichtungen der Musikpflege									
Operative Gebarung										
SU 21 / 31	Summe Erträge / Einzahlungen operative Gebarung				0,00	0,00	0,00	0,00	0,00	0,00
1/321000-757000	Zuschuss an Musikvereine	2234	3234	27	5.000,00	17.000,00	16.526,90	5.000,00	17.000,00	16.526,90
SU 22 / 32	Summe Aufwendungen / Auszahlungen operative Gebarung				5.000,00	17.000,00	16.526,90	5.000,00	17.000,00	16.526,90
SA 0 / SA 1	(0) Nettoergebnis (21 - 22) / (1) Geldfluss operative Gebarung (31 – 32)				-5.000,00	-17.000,00	-16.526,90	-5.000,00	-17.000,00	-16.526,90
SA01	Saldo (01) Haushaltsrücklagen (230 - 240)				0,00	0,00	0,00	0,00	0,00	0,00
SA00	Saldo (00) Nettoergebnis nach Haushaltsrücklagen (Saldo 0 + Saldo 01)				-5.000,00	-17.000,00	-16.526,90			
Investive Gebarung										
SU 33	Summe Einzahlungen investive Gebarung							0,00	0,00	0,00
SU 34	Summe Auszahlungen investive Gebarung							0,00	0,00	0,00
SA2	Saldo (2) Geldfluss aus der Investiven Gebarung (33 – 34)							0,00	0,00	0,00



		MVAG	VC QU	Ergebnisvoranschlag			Finanzierungsvoranschlag		
		EH	FH	VA 2024	VA 2023	RA 2022	VA 2024	VA 2023	RA 2022
SA3	Saldo (3) Nettofinanzierungssaldo (Saldo 1 + Saldo 2)						-5.000,00	-17.000,00	-16.526,90
<b>Finanzierungstätigkeit</b>									
SU 35	Summe Einzahlungen aus der Finanzierungstätigkeit						0,00	0,00	0,00
SU 36	Summe Auszahlungen aus der Finanzierungstätigkeit						0,00	0,00	0,00
SA4	Saldo (4) Geldfluss aus der Finanzierungstätigkeit (35 – 36)						0,00	0,00	0,00
SA5	Saldo (5) Geldfluss aus der voranschlagswirksamen Gebarung (Saldo 3 + Saldo 4)						-5.000,00	-17.000,00	-16.526,90
36	Heimatspflege								
360	Heimatismuseen								
360000	Heimatismuseen								
<b>Operative Gebarung</b>									
2/360000+828000	Spenden u. Subventionen	2116	3116	18	0,00	0,00	500,00	0,00	500,00
SU 21 / 31	Summe Erträge / Einzahlungen operative Gebarung				0,00	0,00	500,00	0,00	500,00
1/360000-680000	Planmäßige Abschreibung	2226			1.300,00	2.100,00	2.143,99	0,00	0,00
1/360000-729000	Heimatismuseum	2225	3225	24	0,00	200,00	0,00	200,00	0,00
SU 22 / 32	Summe Aufwendungen / Auszahlungen operative Gebarung				1.300,00	2.300,00	2.143,99	0,00	200,00
SA 0 / SA 1	(0) Nettoergebnis (21 - 22) / (1) Geldfluss operative Gebarung (31 – 32)				-1.300,00	-2.300,00	-1.643,99	0,00	-200,00
SA01	Saldo (01) Haushaltsrücklagen (230 - 240)				0,00	0,00	0,00	0,00	0,00
SA00	Saldo (00) Nettoergebnis nach Haushaltsrücklagen (Saldo 0 + Saldo 01)				-1.300,00	-2.300,00	-1.643,99		
<b>Investive Gebarung</b>									
SU 33	Summe Einzahlungen investive Gebarung						0,00	0,00	0,00
SU 34	Summe Auszahlungen investive Gebarung						0,00	0,00	0,00
SA2	Saldo (2) Geldfluss aus der Investiven Gebarung (33 – 34)						0,00	0,00	0,00
SA3	Saldo (3) Nettofinanzierungssaldo (Saldo 1 + Saldo 2)						0,00	-200,00	500,00
<b>Finanzierungstätigkeit</b>									
SU 35	Summe Einzahlungen aus der Finanzierungstätigkeit						0,00	0,00	0,00
SU 36	Summe Auszahlungen aus der Finanzierungstätigkeit						0,00	0,00	0,00
SA4	Saldo (4) Geldfluss aus der Finanzierungstätigkeit (35 – 36)						0,00	0,00	0,00
SA5	Saldo (5) Geldfluss aus der voranschlagswirksamen Gebarung (Saldo 3 + Saldo 4)						0,00	-200,00	500,00
363	Altstadterhaltung und Ortsbildpflege								
363000	Altstadterhaltung und Ortsbildpfleg e								
<b>Operative Gebarung</b>									
2/363000+813000	Erträge aus der Auflösung von Investitionszuschüssen (Kapitaltransfers)	2127			200,00	200,00	236,39	0,00	0,00
6/363000+829910	Zuweisung vom operativen HH	2116	3116	1 18	0,00	0,00	20.084,37	0,00	20.084,37
SU 21 / 31	Summe Erträge / Einzahlungen operative Gebarung				200,00	200,00	20.320,76	0,00	20.084,37

		MVAG VC QU			Ergebnisvoranschlag			Finanzierungsvoranschlag		
		EH	FH		VA 2024	VA 2023	RA 2022	VA 2024	VA 2023	RA 2022
1/363000-400000	Geringwertige Wirtschaftsgüter (GWG)	2221	3221	23	0,00	2.000,00	1.999,92	0,00	2.000,00	1.999,92
1/363000-680000	Planmäßige Abschreibung	2226			1.200,00	900,00	965,45	0,00	0,00	0,00
1/363000-729000	Grünflächenpflege	2225	3225	24	10.000,00	20.000,00	13.131,07	10.000,00	20.000,00	13.131,07
1/363000-729910	Zuweisung an Projekt Dorferneuerung	2225	3225	24	0,00	0,00	20.084,37	0,00	0,00	20.084,37
<b>SU 22 / 32</b>	<b>Summe Aufwendungen / Auszahlungen operative Gebarung</b>				<b>11.200,00</b>	<b>22.900,00</b>	<b>36.180,81</b>	<b>10.000,00</b>	<b>22.000,00</b>	<b>35.215,36</b>
<b>SA 0 / SA 1</b>	<b>(0) Nettoergebnis (21 - 22) / (1) Geldfluss operative Gebarung (31 - 32)</b>				<b>-11.000,00</b>	<b>-22.700,00</b>	<b>-15.860,05</b>	<b>-10.000,00</b>	<b>-22.000,00</b>	<b>-15.130,99</b>
<b>SA01</b>	<b>Saldo (01) Haushaltsrücklagen (230 - 240)</b>				<b>0,00</b>	<b>0,00</b>	<b>0,00</b>	<b>0,00</b>	<b>0,00</b>	<b>0,00</b>
<b>SA00</b>	<b>Saldo (00) Nettoergebnis nach Haushaltsrücklagen (Saldo 0 + Saldo 01)</b>				<b>-11.000,00</b>	<b>-22.700,00</b>	<b>-15.860,05</b>			
<b>Investive Gebarung</b>										
<b>SU 33</b>	<b>Summe Einzahlungen investive Gebarung</b>							<b>0,00</b>	<b>0,00</b>	<b>0,00</b>
5/363000-010000	"Gmoakeller"		3413	1 40	0,00	0,00	0,00	0,00	0,00	20.084,37
<b>SU 34</b>	<b>Summe Auszahlungen investive Gebarung</b>							<b>0,00</b>	<b>0,00</b>	<b>20.084,37</b>
<b>SA2</b>	<b>Saldo (2) Geldfluss aus der Investiven Gebarung (33 - 34)</b>							<b>0,00</b>	<b>0,00</b>	<b>-20.084,37</b>
<b>SA3</b>	<b>Saldo (3) Nettofinanzierungssaldo (Saldo 1 + Saldo 2)</b>							<b>-10.000,00</b>	<b>-22.000,00</b>	<b>-35.215,36</b>
<b>Finanzierungstätigkeit</b>										
<b>SU 35</b>	<b>Summe Einzahlungen aus der Finanzierungstätigkeit</b>							<b>0,00</b>	<b>0,00</b>	<b>0,00</b>
<b>SU 36</b>	<b>Summe Auszahlungen aus der Finanzierungstätigkeit</b>							<b>0,00</b>	<b>0,00</b>	<b>0,00</b>
<b>SA4</b>	<b>Saldo (4) Geldfluss aus der Finanzierungstätigkeit (35 - 36)</b>							<b>0,00</b>	<b>0,00</b>	<b>0,00</b>
<b>SA5</b>	<b>Saldo (5) Geldfluss aus der voranschlagswirksamen Gebarung (Saldo 3 + Saldo 4)</b>							<b>-10.000,00</b>	<b>-22.000,00</b>	<b>-35.215,36</b>
<b>369</b>	<b>Sonstige Einrichtungen und Maßnahmen</b>									
<b>369000</b>	<b>Sonstige Einrichtungen und Maßnahme n</b>									
<b>Operative Gebarung</b>										
2/369000+816080	Kostenbeitrag Punschhütte	2114	3114	13	200,00	100,00	591,70	200,00	100,00	403,83
<b>SU 21 / 31</b>	<b>Summe Erträge / Einzahlungen operative Gebarung</b>				<b>200,00</b>	<b>100,00</b>	<b>591,70</b>	<b>200,00</b>	<b>100,00</b>	<b>403,83</b>
1/369000-459000	Ausgaben Punschhütte	2221	3221	23	0,00	200,00	0,00	0,00	200,00	0,00
1/369000-729000	Brauchumpfleger	2225	3225	24	5.000,00	3.000,00	1.104,03	5.000,00	3.000,00	1.104,03
1/369000-757000	Förderungen an Vereine (Müll usw.)	2234	3234	27	2.000,00	1.000,00	810,74	2.000,00	1.000,00	810,74
<b>SU 22 / 32</b>	<b>Summe Aufwendungen / Auszahlungen operative Gebarung</b>				<b>7.000,00</b>	<b>4.200,00</b>	<b>1.914,77</b>	<b>7.000,00</b>	<b>4.200,00</b>	<b>1.914,77</b>
<b>SA 0 / SA 1</b>	<b>(0) Nettoergebnis (21 - 22) / (1) Geldfluss operative Gebarung (31 - 32)</b>				<b>-6.800,00</b>	<b>-4.100,00</b>	<b>-1.323,07</b>	<b>-6.800,00</b>	<b>-4.100,00</b>	<b>-1.510,94</b>
<b>SA01</b>	<b>Saldo (01) Haushaltsrücklagen (230 - 240)</b>				<b>0,00</b>	<b>0,00</b>	<b>0,00</b>	<b>0,00</b>	<b>0,00</b>	<b>0,00</b>
<b>SA00</b>	<b>Saldo (00) Nettoergebnis nach Haushaltsrücklagen (Saldo 0 + Saldo 01)</b>				<b>-6.800,00</b>	<b>-4.100,00</b>	<b>-1.323,07</b>			
<b>Investive Gebarung</b>										
<b>SU 33</b>	<b>Summe Einzahlungen investive Gebarung</b>							<b>0,00</b>	<b>0,00</b>	<b>0,00</b>
<b>SU 34</b>	<b>Summe Auszahlungen investive Gebarung</b>							<b>0,00</b>	<b>0,00</b>	<b>0,00</b>
<b>SA2</b>	<b>Saldo (2) Geldfluss aus der Investiven Gebarung (33 - 34)</b>							<b>0,00</b>	<b>0,00</b>	<b>0,00</b>
<b>SA3</b>	<b>Saldo (3) Nettofinanzierungssaldo (Saldo 1 + Saldo 2)</b>							<b>-6.800,00</b>	<b>-4.100,00</b>	<b>-1.510,94</b>

		MVAG	VC QU	Ergebnisvoranschlag			Finanzierungsvoranschlag		
		EH	FH	VA 2024	VA 2023	RA 2022	VA 2024	VA 2023	RA 2022
<b>Finanzierungstätigkeit</b>									
SU 35	Summe Einzahlungen aus der Finanzierungstätigkeit						0,00	0,00	0,00
SU 36	Summe Auszahlungen aus der Finanzierungstätigkeit						0,00	0,00	0,00
SA4	Saldo (4) Geldfluss aus der Finanzierungstätigkeit (35 – 36)						0,00	0,00	0,00
SA5	Saldo (5) Geldfluss aus der voranschlagswirksamen Gebarung (Saldo 3 + Saldo 4)						-6.800,00	-4.100,00	-1.510,94
<b>38 Sonstige Kulturpflege</b>									
<b>380 Einrichtungen der Kulturpflege</b>									
<b>380000 Einrichtungen der Kulturpflege</b>									
<b>Operative Gebarung</b>									
SU 21 / 31	Summe Erträge / Einzahlungen operative Gebarung			0,00	0,00	0,00	0,00	0,00	0,00
1/380000-680000	Planmäßige Abschreibung	2226		18.600,00	18.600,00	18.614,38	0,00	0,00	0,00
SU 22 / 32	Summe Aufwendungen / Auszahlungen operative Gebarung			18.600,00	18.600,00	18.614,38	0,00	0,00	0,00
SA 0 / SA 1	(0) Nettoergebnis (21 - 22) / (1) Geldfluss operative Gebarung (31 – 32)			-18.600,00	-18.600,00	-18.614,38	0,00	0,00	0,00
SA01	Saldo (01) Haushaltsrücklagen (230 - 240)			0,00	0,00	0,00	0,00	0,00	0,00
SA00	Saldo (00) Nettoergebnis nach Haushaltsrücklagen (Saldo 0 + Saldo 01)			-18.600,00	-18.600,00	-18.614,38			
<b>Investive Gebarung</b>									
SU 33	Summe Einzahlungen investive Gebarung						0,00	0,00	0,00
SU 34	Summe Auszahlungen investive Gebarung						0,00	0,00	0,00
SA2	Saldo (2) Geldfluss aus der Investiven Gebarung (33 – 34)						0,00	0,00	0,00
SA3	Saldo (3) Nettofinanzierungssaldo (Saldo 1 + Saldo 2)						0,00	0,00	0,00
<b>Finanzierungstätigkeit</b>									
SU 35	Summe Einzahlungen aus der Finanzierungstätigkeit						0,00	0,00	0,00
SU 36	Summe Auszahlungen aus der Finanzierungstätigkeit						0,00	0,00	0,00
SA4	Saldo (4) Geldfluss aus der Finanzierungstätigkeit (35 – 36)						0,00	0,00	0,00
SA5	Saldo (5) Geldfluss aus der voranschlagswirksamen Gebarung (Saldo 3 + Saldo 4)						0,00	0,00	0,00
<b>381 Maßnahmen der Kulturpflege</b>									
<b>381000 Maßnahmen der Kulturpflege</b>									
<b>Operative Gebarung</b>									
2/381000+816000	Kostenbeitrag "Kultur"	2114	3114	13	1.000,00	1.000,00	1.000,00	1.000,00	1.000,00
SU 21 / 31	Summe Erträge / Einzahlungen operative Gebarung				1.000,00	1.000,00	1.000,00	1.000,00	1.000,00
1/381000-729000	Kulturpflege	2225	3225	24	1.600,00	3.000,00	1.420,00	1.600,00	3.000,00
SU 22 / 32	Summe Aufwendungen / Auszahlungen operative Gebarung				1.600,00	3.000,00	1.420,00	1.600,00	3.000,00
SA 0 / SA 1	(0) Nettoergebnis (21 - 22) / (1) Geldfluss operative Gebarung (31 – 32)				-600,00	-2.000,00	-420,00	-600,00	-2.000,00
SA01	Saldo (01) Haushaltsrücklagen (230 - 240)				0,00	0,00	0,00	0,00	0,00
SA00	Saldo (00) Nettoergebnis nach Haushaltsrücklagen (Saldo 0 + Saldo 01)				-600,00	-2.000,00	-420,00		

		MVAG	VC QU	Ergebnisvoranschlag			Finanzierungsvoranschlag		
		EH	FH	VA 2024	VA 2023	RA 2022	VA 2024	VA 2023	RA 2022
<b>Investive Gebarung</b>									
SU 33	Summe Einzahlungen investive Gebarung						0,00	0,00	0,00
SU 34	Summe Auszahlungen investive Gebarung						0,00	0,00	0,00
SA2	Saldo (2) Geldfluss aus der Investiven Gebarung (33 – 34)						0,00	0,00	0,00
SA3	Saldo (3) Nettofinanzierungssaldo (Saldo 1 + Saldo 2)						-600,00	-2.000,00	-420,00
<b>Finanzierungstätigkeit</b>									
SU 35	Summe Einzahlungen aus der Finanzierungstätigkeit						0,00	0,00	0,00
SU 36	Summe Auszahlungen aus der Finanzierungstätigkeit						0,00	0,00	0,00
SA4	Saldo (4) Geldfluss aus der Finanzierungstätigkeit (35 – 36)						0,00	0,00	0,00
SA5	Saldo (5) Geldfluss aus der voranschlagswirksamen Gebarung (Saldo 3 + Saldo 4)						-600,00	-2.000,00	-420,00
<b>39 Kultus</b>									
<b>390 Kirchliche Angelegenheiten</b>									
<b>390000 Kirchliche Angelegenheiten</b>									
<b>Operative Gebarung</b>									
SU 21 / 31	Summe Erträge / Einzahlungen operative Gebarung			0,00	0,00	0,00	0,00	0,00	0,00
1/390000-600000	Strom	2222	3222	24	100,00	0,00	0,00	100,00	0,00
1/390000-680000	Planmäßige Abschreibung	2226			800,00	800,00	780,00	0,00	0,00
1/390000-729000	Aufwendungen für Kirchen/Kapellen	2225	3225	24	10.500,00	7.000,00	28.887,96	10.500,00	7.000,00
SU 22 / 32	Summe Aufwendungen / Auszahlungen operative Gebarung				11.400,00	7.800,00	29.667,96	10.600,00	7.000,00
SA 0 / SA 1	(0) Nettoergebnis (21 - 22) / (1) Geldfluss operative Gebarung (31 – 32)				-11.400,00	-7.800,00	-29.667,96	-10.600,00	-7.000,00
SA01	Saldo (01) Haushaltsrücklagen (230 - 240)				0,00	0,00	0,00	0,00	0,00
SA00	Saldo (00) Nettoergebnis nach Haushaltsrücklagen (Saldo 0 + Saldo 01)				-11.400,00	-7.800,00	-29.667,96		
<b>Investive Gebarung</b>									
SU 33	Summe Einzahlungen investive Gebarung						0,00	0,00	0,00
SU 34	Summe Auszahlungen investive Gebarung						0,00	0,00	0,00
SA2	Saldo (2) Geldfluss aus der Investiven Gebarung (33 – 34)						0,00	0,00	0,00
SA3	Saldo (3) Nettofinanzierungssaldo (Saldo 1 + Saldo 2)						-10.600,00	-7.000,00	-28.887,96
<b>Finanzierungstätigkeit</b>									
SU 35	Summe Einzahlungen aus der Finanzierungstätigkeit						0,00	0,00	0,00
SU 36	Summe Auszahlungen aus der Finanzierungstätigkeit						0,00	0,00	0,00
SA4	Saldo (4) Geldfluss aus der Finanzierungstätigkeit (35 – 36)						0,00	0,00	0,00
SA5	Saldo (5) Geldfluss aus der voranschlagswirksamen Gebarung (Saldo 3 + Saldo 4)						-10.600,00	-7.000,00	-28.887,96

		MVAG VC QU			Ergebnisvoranschlag			Finanzierungsvoranschlag		
		EH	FH		VA 2024	VA 2023	RA 2022	VA 2024	VA 2023	RA 2022
4 Soziale Wohlfahrt und Wohnbauförderung										
41	Allgemeine öffentliche Wohlfahrt									
419	Sonstige Einrichtungen und Maßnahmen									
419000	Sonstige Einrichtungen und Maßnahme n									
Operative Gebarung										
SU 21 / 31	Summe Erträge / Einzahlungen operative Gebarung				0,00	0,00	0,00	0,00	0,00	0,00
1/419000-751000	Sozialhilfe-Wohnsitzgemeindebeitrag	2231	3231	26	0,00	7.000,00	3.356,20	0,00	7.000,00	3.356,20
1/419000-751100	Sozialhilfeumlage	2231	3231	26	412.000,00	335.000,00	329.079,57	412.000,00	335.000,00	329.079,57
SU 22 / 32	Summe Aufwendungen / Auszahlungen operative Gebarung				412.000,00	342.000,00	332.435,77	412.000,00	342.000,00	332.435,77
SA 0 / SA 1	(0) Nettoergebnis (21 - 22) / (1) Geldfluss operative Gebarung (31 – 32)				-412.000,00	-342.000,00	-332.435,77	-412.000,00	-342.000,00	-332.435,77
SA01	Saldo (01) Haushaltsrücklagen (230 - 240)				0,00	0,00	0,00	0,00	0,00	0,00
SA00	Saldo (00) Nettoergebnis nach Haushaltsrücklagen (Saldo 0 + Saldo 01)				-412.000,00	-342.000,00	-332.435,77			
Investive Gebarung										
SU 33	Summe Einzahlungen investive Gebarung							0,00	0,00	0,00
SU 34	Summe Auszahlungen investive Gebarung							0,00	0,00	0,00
SA2	Saldo (2) Geldfluss aus der Investiven Gebarung (33 – 34)							0,00	0,00	0,00
SA3	Saldo (3) Nettofinanzierungssaldo (Saldo 1 + Saldo 2)							-412.000,00	-342.000,00	-332.435,77
Finanzierungstätigkeit										
SU 35	Summe Einzahlungen aus der Finanzierungstätigkeit							0,00	0,00	0,00
SU 36	Summe Auszahlungen aus der Finanzierungstätigkeit							0,00	0,00	0,00
SA4	Saldo (4) Geldfluss aus der Finanzierungstätigkeit (35 – 36)							0,00	0,00	0,00
SA5	Saldo (5) Geldfluss aus der voranschlagswirksamen Gebarung (Saldo 3 + Saldo 4)							-412.000,00	-342.000,00	-332.435,77
43	Jugendwohlfahrt									
439	Sonstige Einrichtungen und Maßnahmen									
439000	Sonstige Einrichtungen und Maßnahme n									
Operative Gebarung										
2/439000+813000	Erträge aus der Auflösung von Investitionszuschüssen (Kapitaltransfers)	2127			0,00	5.000,00	10.000,00	0,00	0,00	0,00
2/439000+817000	Erträge aus der Auflösung von sonstigen Rückstellungen	2117			500,00	0,00	0,00	0,00	0,00	0,00
2/439000+829100	Nachmittagsbetreuung Beiträge Eltern	2116	3116	18	21.000,00	25.000,00	25.517,50	21.000,00	25.000,00	25.315,20
2/439000+861100	Landesförderung Nachmittagsbetreuung	2121	3121	15	24.000,00	24.000,00	24.283,26	24.000,00	24.000,00	24.283,26
SU 21 / 31	Summe Erträge / Einzahlungen operative Gebarung				45.500,00	54.000,00	59.800,76	45.000,00	49.000,00	49.598,46
1/439000-400000	Geringwertige Wirtschaftsgüter (GWG)	2221	3221	23	0,00	0,00	3.321,47	0,00	0,00	3.321,47
1/439000-451000	Pellets Nachmittagsbetreuung	2221	3221	23	2.300,00	2.000,00	2.402,48	2.300,00	2.000,00	2.402,48

# Voranschlag 2024

Marktgemeinde Fels am Wagram

# Ergebnis- und Finanzierungsvoranschlag Detailnachweis

		MVAG		VC QU	Ergebnisvoranschlag			Finanzierungsvoranschlag		
		EH	FH		VA 2024	VA 2023	RA 2022	VA 2024	VA 2023	RA 2022
1/439000-454000	Reinigung	2221	3221	23	700,00	700,00	239,29	700,00	700,00	239,29
1/439000-459000	Sonstige Verbrauchsgüter	2221	3221	23	500,00	600,00	2.701,35	500,00	600,00	2.701,35
1/439000-510000	Bezüge Angestellte	2211	3211	20	6.500,00	6.300,00	5.254,44	6.500,00	6.300,00	5.254,44
1/439000-511000	Bezüge Arbeiter	2211	3211	20	10.500,00	9.500,00	22.824,61	10.500,00	9.500,00	22.824,61
1/439000-523000	Geldbezüge der nicht ganzjährig beschäftigten Arbeiterinnen und Arbeiter	2211	3211		5.000,00	0,00	0,00	5.000,00	0,00	0,00
1/439000-566000	Zuwendungen aus Anlass von Dienstjubiläen	2212	3212		600,00	0,00	0,00	600,00	0,00	0,00
1/439000-580000	Dienstgeberbeiträge zum Ausgleichsfonds für Familienbeihilfen	2212	3212	20	900,00	700,00	1.058,79	900,00	700,00	1.058,79
1/439000-582000	SV-DG	2212	3212	20	4.500,00	3.200,00	5.614,02	4.500,00	3.200,00	5.614,02
1/439000-582100	MV-Beiträge	2212	3212	20	300,00	300,00	415,75	300,00	300,00	415,75
1/439000-592000	Dotierung von Rückstellungen für Jubiläumszuwendungen	2214			400,00	400,00	258,73	0,00	0,00	0,00
1/439000-618000	Instandhaltung	2224	3224	24	500,00	500,00	293,60	500,00	500,00	293,60
1/439000-631000	Telefongebühren	2222	3222	24	300,00	200,00	217,37	300,00	200,00	217,37
1/439000-670000	Versicherungen	2222	3222	24	100,00	100,00	0,00	100,00	100,00	0,00
1/439000-680000	Planmäßige Abschreibung	2226			100,00	5.700,00	11.580,06	0,00	0,00	0,00
1/439000-691000	uneinbringliche Forderung	2225	3225	24	0,00	0,00	255,00	0,00	0,00	255,00
1/439000-711000	Gebühren für die Benützung von Gemeindeeinrichtungen und Anlagen gemäß FAG	2225	3225	24	600,00	0,00	0,00	600,00	0,00	0,00
1/439000-728050	Tagesmutter	2225	3225	24	0,00	3.800,00	3.720,00	0,00	3.800,00	3.720,00
1/439000-751000	Jugendwohlfahrtsumlage	2231	3231	26	81.000,00	64.000,00	62.790,56	81.000,00	64.000,00	62.790,56
1/439000-768100	Kinderbetreuung (Land NÖ u.a.)	2234	3234	27	0,00	2.000,00	5.601,00	0,00	2.000,00	5.601,00
1/439000-768200	Kosten Nachmittagsbetreuung (NÖ Familienland)	2234	3234	27	70.000,00	65.000,00	64.225,00	70.000,00	65.000,00	64.225,00
<b>SU 22 / 32</b>	<b>Summe Aufwendungen / Auszahlungen operative Gebarung</b>				<b>184.800,00</b>	<b>165.000,00</b>	<b>192.773,52</b>	<b>184.300,00</b>	<b>158.900,00</b>	<b>180.934,73</b>
<b>SA 0 / SA 1</b>	<b>(0) Nettoergebnis (21 - 22) / (1) Geldfluss operative Gebarung (31 - 32)</b>				<b>-139.300,00</b>	<b>-111.000,00</b>	<b>-132.972,76</b>	<b>-139.300,00</b>	<b>-109.900,00</b>	<b>-131.336,27</b>
<b>SA01</b>	<b>Saldo (01) Haushaltsrücklagen (230 - 240)</b>				<b>0,00</b>	<b>0,00</b>	<b>0,00</b>	<b>0,00</b>	<b>0,00</b>	<b>0,00</b>
<b>SA00</b>	<b>Saldo (00) Nettoergebnis nach Haushaltsrücklagen (Saldo 0 + Saldo 01)</b>				<b>-139.300,00</b>	<b>-111.000,00</b>	<b>-132.972,76</b>			
<b>Investive Gebarung</b>										
<b>SU 33</b>	<b>Summe Einzahlungen investive Gebarung</b>							<b>0,00</b>	<b>0,00</b>	<b>0,00</b>
<b>SU 34</b>	<b>Summe Auszahlungen investive Gebarung</b>							<b>0,00</b>	<b>0,00</b>	<b>0,00</b>
<b>SA2</b>	<b>Saldo (2) Geldfluss aus der Investiven Gebarung (33 - 34)</b>							<b>0,00</b>	<b>0,00</b>	<b>0,00</b>
<b>SA3</b>	<b>Saldo (3) Nettofinanzierungssaldo (Saldo 1 + Saldo 2)</b>							<b>-139.300,00</b>	<b>-109.900,00</b>	<b>-131.336,27</b>
<b>Finanzierungstätigkeit</b>										
<b>SU 35</b>	<b>Summe Einzahlungen aus der Finanzierungstätigkeit</b>							<b>0,00</b>	<b>0,00</b>	<b>0,00</b>
<b>SU 36</b>	<b>Summe Auszahlungen aus der Finanzierungstätigkeit</b>							<b>0,00</b>	<b>0,00</b>	<b>0,00</b>
<b>SA4</b>	<b>Saldo (4) Geldfluss aus der Finanzierungstätigkeit (35 - 36)</b>							<b>0,00</b>	<b>0,00</b>	<b>0,00</b>

		MVAG VC QU			Ergebnisvoranschlag			Finanzierungsvoranschlag		
		EH	FH		VA 2024	VA 2023	RA 2022	VA 2024	VA 2023	RA 2022
SA5	Saldo (5) Geldfluss aus der voranschlagswirksamen Gebarung (Saldo 3 + Saldo 4)							-139.300,00	-109.900,00	-131.336,27
<b>46</b>	<b>Familienpolitische Maßnahmen</b>									
<b>469</b>	<b>Sonstige Maßnahmen</b>									
<b>469000</b>	<b>Sonstige Maßnahmen</b>									
<b>Operative Gebarung</b>										
SU 21 / 31	Summe Erträge / Einzahlungen operative Gebarung				0,00	0,00	0,00	0,00	0,00	0,00
1/469000-413000	Geburten Beihilfen	2221	3221	23	1.500,00	1.000,00	1.136,76	1.500,00	1.000,00	1.136,76
SU 22 / 32	Summe Aufwendungen / Auszahlungen operative Gebarung				1.500,00	1.000,00	1.136,76	1.500,00	1.000,00	1.136,76
SA 0 / SA 1	(0) Nettoergebnis (21 - 22) / (1) Geldfluss operative Gebarung (31 – 32)				-1.500,00	-1.000,00	-1.136,76	-1.500,00	-1.000,00	-1.136,76
SA01	Saldo (01) Haushaltsrücklagen (230 - 240)				0,00	0,00	0,00	0,00	0,00	0,00
SA00	Saldo (00) Nettoergebnis nach Haushaltsrücklagen (Saldo 0 + Saldo 01)				-1.500,00	-1.000,00	-1.136,76			
<b>Investive Gebarung</b>										
SU 33	Summe Einzahlungen investive Gebarung							0,00	0,00	0,00
SU 34	Summe Auszahlungen investive Gebarung							0,00	0,00	0,00
SA2	Saldo (2) Geldfluss aus der Investiven Gebarung (33 – 34)							0,00	0,00	0,00
SA3	Saldo (3) Nettofinanzierungssaldo (Saldo 1 + Saldo 2)							-1.500,00	-1.000,00	-1.136,76
<b>Finanzierungstätigkeit</b>										
SU 35	Summe Einzahlungen aus der Finanzierungstätigkeit							0,00	0,00	0,00
SU 36	Summe Auszahlungen aus der Finanzierungstätigkeit							0,00	0,00	0,00
SA4	Saldo (4) Geldfluss aus der Finanzierungstätigkeit (35 – 36)							0,00	0,00	0,00
SA5	Saldo (5) Geldfluss aus der voranschlagswirksamen Gebarung (Saldo 3 + Saldo 4)							-1.500,00	-1.000,00	-1.136,76
<b>48</b>	<b>Wohnbauförderung</b>									
<b>480</b>	<b>Allgemeine Wohnbauförderung</b>									
<b>480000</b>	<b>Allgemeine Wohnbauförderung</b>									
<b>Operative Gebarung</b>										
SU 21 / 31	Summe Erträge / Einzahlungen operative Gebarung				0,00	0,00	0,00	0,00	0,00	0,00
1/480000-768000	Ökoförderung (Photovoltaik, Heizen usw.)	2234	3234	27	35.000,00	25.000,00	48.900,00	35.000,00	25.000,00	41.068,78
1/480000-778000	Konto nicht bebuchen!	2234		44	0,00	25.000,00	0,00	0,00	0,00	0,00
SU 22 / 32	Summe Aufwendungen / Auszahlungen operative Gebarung				35.000,00	50.000,00	48.900,00	35.000,00	25.000,00	41.068,78
SA 0 / SA 1	(0) Nettoergebnis (21 - 22) / (1) Geldfluss operative Gebarung (31 – 32)				-35.000,00	-50.000,00	-48.900,00	-35.000,00	-25.000,00	-41.068,78
SA01	Saldo (01) Haushaltsrücklagen (230 - 240)				0,00	0,00	0,00	0,00	0,00	0,00
SA00	Saldo (00) Nettoergebnis nach Haushaltsrücklagen (Saldo 0 + Saldo 01)				-35.000,00	-50.000,00	-48.900,00			
<b>Investive Gebarung</b>										
SU 33	Summe Einzahlungen investive Gebarung							0,00	0,00	0,00

		MVAG		VC QU	Ergebnisvoranschlag			Finanzierungsvoranschlag		
		EH	FH		VA 2024	VA 2023	RA 2022	VA 2024	VA 2023	RA 2022
1/480000-778000	Konto nicht bebuchen!		3434	44	0,00	0,00	0,00	0,00	25.000,00	0,00
<b>SU 34</b>	<b>Summe Auszahlungen investive Gebarung</b>							<b>0,00</b>	<b>25.000,00</b>	<b>0,00</b>
<b>SA2</b>	<b>Saldo (2) Geldfluss aus der Investiven Gebarung (33 – 34)</b>							<b>0,00</b>	<b>-25.000,00</b>	<b>0,00</b>
<b>SA3</b>	<b>Saldo (3) Nettofinanzierungssaldo (Saldo 1 + Saldo 2)</b>							<b>-35.000,00</b>	<b>-50.000,00</b>	<b>-41.068,78</b>
<b>Finanzierungstätigkeit</b>										
<b>SU 35</b>	<b>Summe Einzahlungen aus der Finanzierungstätigkeit</b>							<b>0,00</b>	<b>0,00</b>	<b>0,00</b>
<b>SU 36</b>	<b>Summe Auszahlungen aus der Finanzierungstätigkeit</b>							<b>0,00</b>	<b>0,00</b>	<b>0,00</b>
<b>SA4</b>	<b>Saldo (4) Geldfluss aus der Finanzierungstätigkeit (35 – 36)</b>							<b>0,00</b>	<b>0,00</b>	<b>0,00</b>
<b>SA5</b>	<b>Saldo (5) Geldfluss aus der voranschlagswirksamen Gebarung (Saldo 3 + Saldo 4)</b>							<b>-35.000,00</b>	<b>-50.000,00</b>	<b>-41.068,78</b>
<b>489</b>	<b>Sonstige Maßnahmen</b>									
<b>489000</b>	<b>Sonstige Maßnahmen</b>									
<b>Operative Gebarung</b>										
<b>SU 21 / 31</b>	<b>Summe Erträge / Einzahlungen operative Gebarung</b>				<b>0,00</b>	<b>0,00</b>	<b>0,00</b>	<b>0,00</b>	<b>0,00</b>	<b>0,00</b>
1/489000-680000	Planmäßige Abschreibung		2226		6.600,00	6.600,00	6.608,41	0,00	0,00	0,00
<b>SU 22 / 32</b>	<b>Summe Aufwendungen / Auszahlungen operative Gebarung</b>				<b>6.600,00</b>	<b>6.600,00</b>	<b>6.608,41</b>	<b>0,00</b>	<b>0,00</b>	<b>0,00</b>
<b>SA 0 / SA 1</b>	<b>(0) Nettoergebnis (21 - 22) / (1) Geldfluss operative Gebarung (31 – 32)</b>				<b>-6.600,00</b>	<b>-6.600,00</b>	<b>-6.608,41</b>	<b>0,00</b>	<b>0,00</b>	<b>0,00</b>
<b>SA01</b>	<b>Saldo (01) Haushaltsrücklagen (230 - 240)</b>				<b>0,00</b>	<b>0,00</b>	<b>0,00</b>	<b>0,00</b>	<b>0,00</b>	<b>0,00</b>
<b>SA00</b>	<b>Saldo (00) Nettoergebnis nach Haushaltsrücklagen (Saldo 0 + Saldo 01)</b>				<b>-6.600,00</b>	<b>-6.600,00</b>	<b>-6.608,41</b>			
<b>Investive Gebarung</b>										
<b>SU 33</b>	<b>Summe Einzahlungen investive Gebarung</b>							<b>0,00</b>	<b>0,00</b>	<b>0,00</b>
<b>SU 34</b>	<b>Summe Auszahlungen investive Gebarung</b>							<b>0,00</b>	<b>0,00</b>	<b>0,00</b>
<b>SA2</b>	<b>Saldo (2) Geldfluss aus der Investiven Gebarung (33 – 34)</b>							<b>0,00</b>	<b>0,00</b>	<b>0,00</b>
<b>SA3</b>	<b>Saldo (3) Nettofinanzierungssaldo (Saldo 1 + Saldo 2)</b>							<b>0,00</b>	<b>0,00</b>	<b>0,00</b>
<b>Finanzierungstätigkeit</b>										
<b>SU 35</b>	<b>Summe Einzahlungen aus der Finanzierungstätigkeit</b>							<b>0,00</b>	<b>0,00</b>	<b>0,00</b>
<b>SU 36</b>	<b>Summe Auszahlungen aus der Finanzierungstätigkeit</b>							<b>0,00</b>	<b>0,00</b>	<b>0,00</b>
<b>SA4</b>	<b>Saldo (4) Geldfluss aus der Finanzierungstätigkeit (35 – 36)</b>							<b>0,00</b>	<b>0,00</b>	<b>0,00</b>
<b>SA5</b>	<b>Saldo (5) Geldfluss aus der voranschlagswirksamen Gebarung (Saldo 3 + Saldo 4)</b>							<b>0,00</b>	<b>0,00</b>	<b>0,00</b>



		MVAG VC QU			Ergebnisvoranschlag			Finanzierungsvoranschlag		
		EH	FH		VA 2024	VA 2023	RA 2022	VA 2024	VA 2023	RA 2022
5 Gesundheit										
51	Gesundheitsdienst									
510	Medizinische Bereichsversorgung									
510000	Medizinische Bereichsversorgung									
Operative Gebarung										
SU 21 / 31	Summe Erträge / Einzahlungen operative Gebarung				0,00	0,00	0,00	0,00	0,00	0,00
1/510000-564000	Totenbeschauegebühren	2211	3211	20	1.000,00	1.000,00	1.686,98	1.000,00	1.000,00	1.686,98
1/510000-751000	Kosten gemeindeärztlicher Dienst	2231	3231	26	9.900,00	9.000,00	8.359,67	9.900,00	9.000,00	8.359,67
SU 22 / 32	Summe Aufwendungen / Auszahlungen operative Gebarung				10.900,00	10.000,00	10.046,65	10.900,00	10.000,00	10.046,65
SA 0 / SA 1	(0) Nettoergebnis (21 - 22) / (1) Geldfluss operative Gebarung (31 – 32)				-10.900,00	-10.000,00	-10.046,65	-10.900,00	-10.000,00	-10.046,65
SA01	Saldo (01) Haushaltsrücklagen (230 - 240)				0,00	0,00	0,00	0,00	0,00	0,00
SA00	Saldo (00) Nettoergebnis nach Haushaltsrücklagen (Saldo 0 + Saldo 01)				-10.900,00	-10.000,00	-10.046,65			
Investive Gebarung										
SU 33	Summe Einzahlungen investive Gebarung							0,00	0,00	0,00
SU 34	Summe Auszahlungen investive Gebarung							0,00	0,00	0,00
SA2	Saldo (2) Geldfluss aus der Investiven Gebarung (33 – 34)							0,00	0,00	0,00
SA3	Saldo (3) Nettofinanzierungssaldo (Saldo 1 + Saldo 2)							-10.900,00	-10.000,00	-10.046,65
Finanzierungstätigkeit										
SU 35	Summe Einzahlungen aus der Finanzierungstätigkeit							0,00	0,00	0,00
SU 36	Summe Auszahlungen aus der Finanzierungstätigkeit							0,00	0,00	0,00
SA4	Saldo (4) Geldfluss aus der Finanzierungstätigkeit (35 – 36)							0,00	0,00	0,00
SA5	Saldo (5) Geldfluss aus der voranschlagswirksamen Gebarung (Saldo 3 + Saldo 4)							-10.900,00	-10.000,00	-10.046,65
512	Sonstige medizinische Beratung und Betreuung									
512000	Sonstige medizinische Beratung und Betreuung									
Operative Gebarung										
SU 21 / 31	Summe Erträge / Einzahlungen operative Gebarung				0,00	0,00	0,00	0,00	0,00	0,00
1/512000-455000	Rattenbekämpfung	2221	3221	23	20.000,00	10.000,00	0,00	20.000,00	10.000,00	0,00
1/512000-728000	Gesundheit	2225	3225	24	5.000,00	5.000,00	2.138,75	5.000,00	5.000,00	2.138,75
SU 22 / 32	Summe Aufwendungen / Auszahlungen operative Gebarung				25.000,00	15.000,00	2.138,75	25.000,00	15.000,00	2.138,75
SA 0 / SA 1	(0) Nettoergebnis (21 - 22) / (1) Geldfluss operative Gebarung (31 – 32)				-25.000,00	-15.000,00	-2.138,75	-25.000,00	-15.000,00	-2.138,75
SA01	Saldo (01) Haushaltsrücklagen (230 - 240)				0,00	0,00	0,00	0,00	0,00	0,00
SA00	Saldo (00) Nettoergebnis nach Haushaltsrücklagen (Saldo 0 + Saldo 01)				-25.000,00	-15.000,00	-2.138,75			
Investive Gebarung										
SU 33	Summe Einzahlungen investive Gebarung							0,00	0,00	0,00
SU 34	Summe Auszahlungen investive Gebarung							0,00	0,00	0,00

		MVAG VC QU			Ergebnisvoranschlag			Finanzierungsvoranschlag		
		EH	FH		VA 2024	VA 2023	RA 2022	VA 2024	VA 2023	RA 2022
SA2	Saldo (2) Geldfluss aus der Investiven Gebarung (33 – 34)							0,00	0,00	0,00
SA3	Saldo (3) Nettofinanzierungssaldo (Saldo 1 + Saldo 2)							-25.000,00	-15.000,00	-2.138,75
<b>Finanzierungstätigkeit</b>										
SU 35	Summe Einzahlungen aus der Finanzierungstätigkeit							0,00	0,00	0,00
SU 36	Summe Auszahlungen aus der Finanzierungstätigkeit							0,00	0,00	0,00
SA4	Saldo (4) Geldfluss aus der Finanzierungstätigkeit (35 – 36)							0,00	0,00	0,00
SA5	Saldo (5) Geldfluss aus der voranschlagswirksamen Gebarung (Saldo 3 + Saldo 4)							-25.000,00	-15.000,00	-2.138,75
516	Schulgesundheitsdienst									
516000	Schulgesundheitsdienst									
<b>Operative Gebarung</b>										
SU 21 / 31	Summe Erträge / Einzahlungen operative Gebarung				0,00	0,00	0,00	0,00	0,00	0,00
1/516000-728000	Schulkinder-Untersuchung	2225	3225	24	1.500,00	1.500,00	1.333,65	1.500,00	1.500,00	1.333,65
SU 22 / 32	Summe Aufwendungen / Auszahlungen operative Gebarung				1.500,00	1.500,00	1.333,65	1.500,00	1.500,00	1.333,65
SA 0 / SA 1	(0) Nettoergebnis (21 - 22) / (1) Geldfluss operative Gebarung (31 – 32)				-1.500,00	-1.500,00	-1.333,65	-1.500,00	-1.500,00	-1.333,65
SA01	Saldo (01) Haushaltsrücklagen (230 - 240)				0,00	0,00	0,00	0,00	0,00	0,00
SA00	Saldo (00) Nettoergebnis nach Haushaltsrücklagen (Saldo 0 + Saldo 01)				-1.500,00	-1.500,00	-1.333,65			
<b>Investive Gebarung</b>										
SU 33	Summe Einzahlungen investive Gebarung							0,00	0,00	0,00
SU 34	Summe Auszahlungen investive Gebarung							0,00	0,00	0,00
SA2	Saldo (2) Geldfluss aus der Investiven Gebarung (33 – 34)							0,00	0,00	0,00
SA3	Saldo (3) Nettofinanzierungssaldo (Saldo 1 + Saldo 2)							-1.500,00	-1.500,00	-1.333,65
<b>Finanzierungstätigkeit</b>										
SU 35	Summe Einzahlungen aus der Finanzierungstätigkeit							0,00	0,00	0,00
SU 36	Summe Auszahlungen aus der Finanzierungstätigkeit							0,00	0,00	0,00
SA4	Saldo (4) Geldfluss aus der Finanzierungstätigkeit (35 – 36)							0,00	0,00	0,00
SA5	Saldo (5) Geldfluss aus der voranschlagswirksamen Gebarung (Saldo 3 + Saldo 4)							-1.500,00	-1.500,00	-1.333,65
519	Sonstige Einrichtungen und Maßnahmen									
519000	Sonstige Einrichtungen und Maßnahmen									
<b>Operative Gebarung</b>										
2/519000+829000	Tut gut Gesundheitsvorsorge	2116	3116	18	2.600,00	0,00	0,00	2.600,00	0,00	0,00
SU 21 / 31	Summe Erträge / Einzahlungen operative Gebarung				2.600,00	0,00	0,00	2.600,00	0,00	0,00
SU 22 / 32	Summe Aufwendungen / Auszahlungen operative Gebarung				0,00	0,00	0,00	0,00	0,00	0,00
SA 0 / SA 1	(0) Nettoergebnis (21 - 22) / (1) Geldfluss operative Gebarung (31 – 32)				2.600,00	0,00	0,00	2.600,00	0,00	0,00
SA01	Saldo (01) Haushaltsrücklagen (230 - 240)				0,00	0,00	0,00	0,00	0,00	0,00
SA00	Saldo (00) Nettoergebnis nach Haushaltsrücklagen (Saldo 0 + Saldo 01)				2.600,00	0,00	0,00			

		MVAG VC QU			Ergebnisvoranschlag			Finanzierungsvoranschlag		
		EH	FH		VA 2024	VA 2023	RA 2022	VA 2024	VA 2023	RA 2022
<b>Investive Gebarung</b>										
SU 33	Summe Einzahlungen investive Gebarung							0,00	0,00	0,00
SU 34	Summe Auszahlungen investive Gebarung							0,00	0,00	0,00
SA2	Saldo (2) Geldfluss aus der Investiven Gebarung (33 – 34)							0,00	0,00	0,00
SA3	Saldo (3) Nettofinanzierungssaldo (Saldo 1 + Saldo 2)							2.600,00	0,00	0,00
<b>Finanzierungstätigkeit</b>										
SU 35	Summe Einzahlungen aus der Finanzierungstätigkeit							0,00	0,00	0,00
SU 36	Summe Auszahlungen aus der Finanzierungstätigkeit							0,00	0,00	0,00
SA4	Saldo (4) Geldfluss aus der Finanzierungstätigkeit (35 – 36)							0,00	0,00	0,00
SA5	Saldo (5) Geldfluss aus der voranschlagswirksamen Gebarung (Saldo 3 + Saldo 4)							2.600,00	0,00	0,00
<b>519100 Kosten aufgrund COVID19</b>										
<b>Operative Gebarung</b>										
2/519100+828000	Rückersätze von Aufwendungen	2116	3116	18	0,00	0,00	4.285,34	0,00	0,00	4.285,34
2/519100+860000	Transfers von Bund, Bundesfonds und Bundeskammern	2121	3121	15	0,00	0,00	18.448,00	0,00	0,00	18.448,00
SU 21 / 31	Summe Erträge / Einzahlungen operative Gebarung				0,00	0,00	22.733,34	0,00	0,00	22.733,34
1/519100-728000	Entgelte für sonstige Leistungen	2225	3225	24	0,00	500,00	1.072,40	0,00	500,00	1.072,40
SU 22 / 32	Summe Aufwendungen / Auszahlungen operative Gebarung				0,00	500,00	1.072,40	0,00	500,00	1.072,40
SA 0 / SA 1	(0) Nettoergebnis (21 - 22) / (1) Geldfluss operative Gebarung (31 – 32)				0,00	-500,00	21.660,94	0,00	-500,00	21.660,94
SA01	Saldo (01) Haushaltsrücklagen (230 - 240)				0,00	0,00	0,00	0,00	0,00	0,00
SA00	Saldo (00) Nettoergebnis nach Haushaltsrücklagen (Saldo 0 + Saldo 01)				0,00	-500,00	21.660,94			
<b>Investive Gebarung</b>										
SU 33	Summe Einzahlungen investive Gebarung							0,00	0,00	0,00
SU 34	Summe Auszahlungen investive Gebarung							0,00	0,00	0,00
SA2	Saldo (2) Geldfluss aus der Investiven Gebarung (33 – 34)							0,00	0,00	0,00
SA3	Saldo (3) Nettofinanzierungssaldo (Saldo 1 + Saldo 2)							0,00	-500,00	21.660,94
<b>Finanzierungstätigkeit</b>										
SU 35	Summe Einzahlungen aus der Finanzierungstätigkeit							0,00	0,00	0,00
SU 36	Summe Auszahlungen aus der Finanzierungstätigkeit							0,00	0,00	0,00
SA4	Saldo (4) Geldfluss aus der Finanzierungstätigkeit (35 – 36)							0,00	0,00	0,00
SA5	Saldo (5) Geldfluss aus der voranschlagswirksamen Gebarung (Saldo 3 + Saldo 4)							0,00	-500,00	21.660,94

		MVAG	VC QU	Ergebnisvoranschlag			Finanzierungsvoranschlag		
		EH	FH	VA 2024	VA 2023	RA 2022	VA 2024	VA 2023	RA 2022
<b>52</b>	<b>Umweltschutz</b>								
<b>522</b>	<b>Reinhaltung der Luft</b>								
<b>522000</b>	<b>Reinhaltung der Luft</b>								
<b>Operative Gebarung</b>									
<b>SU 21 / 31</b>	<b>Summe Erträge / Einzahlungen operative Gebarung</b>			<b>0,00</b>	<b>0,00</b>	<b>0,00</b>	<b>0,00</b>	<b>0,00</b>	<b>0,00</b>
1/522000-768000	Klimaticket	2234	3234	27	1.800,00	0,00	0,00	1.800,00	0,00
<b>SU 22 / 32</b>	<b>Summe Aufwendungen / Auszahlungen operative Gebarung</b>			<b>1.800,00</b>	<b>0,00</b>	<b>0,00</b>	<b>1.800,00</b>	<b>0,00</b>	<b>0,00</b>
<b>SA 0 / SA 1</b>	<b>(0) Nettoergebnis (21 - 22) / (1) Geldfluss operative Gebarung (31 - 32)</b>			<b>-1.800,00</b>	<b>0,00</b>	<b>0,00</b>	<b>-1.800,00</b>	<b>0,00</b>	<b>0,00</b>
<b>SA01</b>	<b>Saldo (01) Haushaltsrücklagen (230 - 240)</b>			<b>0,00</b>	<b>0,00</b>	<b>0,00</b>	<b>0,00</b>	<b>0,00</b>	<b>0,00</b>
<b>SA00</b>	<b>Saldo (00) Nettoergebnis nach Haushaltsrücklagen (Saldo 0 + Saldo 01)</b>			<b>-1.800,00</b>	<b>0,00</b>	<b>0,00</b>			
<b>Investive Gebarung</b>									
<b>SU 33</b>	<b>Summe Einzahlungen investive Gebarung</b>						<b>0,00</b>	<b>0,00</b>	<b>0,00</b>
<b>SU 34</b>	<b>Summe Auszahlungen investive Gebarung</b>						<b>0,00</b>	<b>0,00</b>	<b>0,00</b>
<b>SA2</b>	<b>Saldo (2) Geldfluss aus der Investiven Gebarung (33 - 34)</b>						<b>0,00</b>	<b>0,00</b>	<b>0,00</b>
<b>SA3</b>	<b>Saldo (3) Nettofinanzierungssaldo (Saldo 1 + Saldo 2)</b>						<b>-1.800,00</b>	<b>0,00</b>	<b>0,00</b>
<b>Finanzierungstätigkeit</b>									
<b>SU 35</b>	<b>Summe Einzahlungen aus der Finanzierungstätigkeit</b>						<b>0,00</b>	<b>0,00</b>	<b>0,00</b>
<b>SU 36</b>	<b>Summe Auszahlungen aus der Finanzierungstätigkeit</b>						<b>0,00</b>	<b>0,00</b>	<b>0,00</b>
<b>SA4</b>	<b>Saldo (4) Geldfluss aus der Finanzierungstätigkeit (35 - 36)</b>						<b>0,00</b>	<b>0,00</b>	<b>0,00</b>
<b>SA5</b>	<b>Saldo (5) Geldfluss aus der voranschlagswirksamen Gebarung (Saldo 3 + Saldo 4)</b>						<b>-1.800,00</b>	<b>0,00</b>	<b>0,00</b>
<b>56</b>	<b>Krankenanstalten anderer Rechtsträger</b>								
<b>562</b>	<b>Sprengelbeiträge</b>								
<b>562000</b>	<b>Sprengelbeiträge</b>								
<b>Operative Gebarung</b>									
<b>SU 21 / 31</b>	<b>Summe Erträge / Einzahlungen operative Gebarung</b>			<b>0,00</b>	<b>0,00</b>	<b>0,00</b>	<b>0,00</b>	<b>0,00</b>	<b>0,00</b>
1/562000-752000	Beitrag NÖKAS	2231	3231	26	699.000,00	650.000,00	638.872,56	699.000,00	650.000,00
<b>SU 22 / 32</b>	<b>Summe Aufwendungen / Auszahlungen operative Gebarung</b>			<b>699.000,00</b>	<b>650.000,00</b>	<b>638.872,56</b>	<b>699.000,00</b>	<b>650.000,00</b>	<b>638.872,56</b>
<b>SA 0 / SA 1</b>	<b>(0) Nettoergebnis (21 - 22) / (1) Geldfluss operative Gebarung (31 - 32)</b>			<b>-699.000,00</b>	<b>-650.000,00</b>	<b>-638.872,56</b>	<b>-699.000,00</b>	<b>-650.000,00</b>	<b>-638.872,56</b>
<b>SA01</b>	<b>Saldo (01) Haushaltsrücklagen (230 - 240)</b>			<b>0,00</b>	<b>0,00</b>	<b>0,00</b>	<b>0,00</b>	<b>0,00</b>	<b>0,00</b>
<b>SA00</b>	<b>Saldo (00) Nettoergebnis nach Haushaltsrücklagen (Saldo 0 + Saldo 01)</b>			<b>-699.000,00</b>	<b>-650.000,00</b>	<b>-638.872,56</b>			
<b>Investive Gebarung</b>									
<b>SU 33</b>	<b>Summe Einzahlungen investive Gebarung</b>						<b>0,00</b>	<b>0,00</b>	<b>0,00</b>
<b>SU 34</b>	<b>Summe Auszahlungen investive Gebarung</b>						<b>0,00</b>	<b>0,00</b>	<b>0,00</b>
<b>SA2</b>	<b>Saldo (2) Geldfluss aus der Investiven Gebarung (33 - 34)</b>						<b>0,00</b>	<b>0,00</b>	<b>0,00</b>
<b>SA3</b>	<b>Saldo (3) Nettofinanzierungssaldo (Saldo 1 + Saldo 2)</b>						<b>-699.000,00</b>	<b>-650.000,00</b>	<b>-638.872,56</b>

		MVAG	VC QU	Ergebnisvoranschlag			Finanzierungsvoranschlag		
		EH	FH	VA 2024	VA 2023	RA 2022	VA 2024	VA 2023	RA 2022
<b>Finanzierungstätigkeit</b>									
SU 35	Summe Einzahlungen aus der Finanzierungstätigkeit						0,00	0,00	0,00
SU 36	Summe Auszahlungen aus der Finanzierungstätigkeit						0,00	0,00	0,00
SA4	Saldo (4) Geldfluss aus der Finanzierungstätigkeit (35 – 36)						0,00	0,00	0,00
SA5	Saldo (5) Geldfluss aus der voranschlagswirksamen Gebarung (Saldo 3 + Saldo 4)						-699.000,00	-650.000,00	-638.872,56
<b>562100 Sprengelbeiträge</b>									
<b>Operative Gebarung</b>									
SU 21 / 31	Summe Erträge / Einzahlungen operative Gebarung			0,00	0,00	0,00	0,00	0,00	0,00
1/562100-752000	Verwaltungsaufwand NÖKAS	2231	3231	26	100,00	100,00	14,00	100,00	14,00
SU 22 / 32	Summe Aufwendungen / Auszahlungen operative Gebarung				100,00	100,00	14,00	100,00	14,00
SA 0 / SA 1	(0) Nettoergebnis (21 - 22) / (1) Geldfluss operative Gebarung (31 – 32)				-100,00	-100,00	-14,00	-100,00	-14,00
SA01	Saldo (01) Haushaltsrücklagen (230 - 240)				0,00	0,00	0,00	0,00	0,00
SA00	Saldo (00) Nettoergebnis nach Haushaltsrücklagen (Saldo 0 + Saldo 01)				-100,00	-100,00	-14,00		
<b>Investive Gebarung</b>									
SU 33	Summe Einzahlungen investive Gebarung						0,00	0,00	0,00
SU 34	Summe Auszahlungen investive Gebarung						0,00	0,00	0,00
SA2	Saldo (2) Geldfluss aus der Investiven Gebarung (33 – 34)						0,00	0,00	0,00
SA3	Saldo (3) Nettofinanzierungssaldo (Saldo 1 + Saldo 2)						-100,00	-100,00	-14,00
<b>Finanzierungstätigkeit</b>									
SU 35	Summe Einzahlungen aus der Finanzierungstätigkeit						0,00	0,00	0,00
SU 36	Summe Auszahlungen aus der Finanzierungstätigkeit						0,00	0,00	0,00
SA4	Saldo (4) Geldfluss aus der Finanzierungstätigkeit (35 – 36)						0,00	0,00	0,00
SA5	Saldo (5) Geldfluss aus der voranschlagswirksamen Gebarung (Saldo 3 + Saldo 4)						-100,00	-100,00	-14,00

		MVAG		VC QU	Ergebnisvoranschlag			Finanzierungsvoranschlag		
		EH	FH		VA 2024	VA 2023	RA 2022	VA 2024	VA 2023	RA 2022
6 Straßen- und Wasserbau, Verkehr										
61	Straßenbau									
612	Gemeindestraßen									
612000	Gemeindestraßen									
Operative Gebarung										
2/612000+816000	Kostenersatz Kosten Bauhof (u.a.Ko.Ersatz Wasserverband)	2114	3114	13	8.000,00	6.500,00	12.887,22	8.000,00	6.500,00	11.746,22
2/612000+816200	Kostenersatz Kosten VOR	2114	3114	13	7.200,00	6.900,00	6.967,01	7.200,00	6.900,00	6.967,01
2/612000+861100	Zinsenzuschuss	2121	3121	15	200,00	400,00	462,66	200,00	400,00	462,66
SU 21 / 31	Summe Erträge / Einzahlungen operative Gebarung				15.400,00	13.800,00	20.316,89	15.400,00	13.800,00	19.175,89
1/612000-400000	Geringwertige Wirtschaftsgüter (GWG)	2221	3221	23	6.000,00	6.000,00	6.895,51	6.000,00	6.000,00	6.895,51
1/612000-454000	Reinigung	2221	3221	23	100,00	600,00	512,15	100,00	600,00	512,15
1/612000-456000	Büromaterial	2221	3221	23	0,00	0,00	200,47	0,00	0,00	200,47
1/612000-510000	Bezüge Angestellte	2211	3211	20	17.200,00	18.700,00	14.655,99	17.200,00	18.700,00	14.655,99
1/612000-511000	Bezüge Arbeiter	2211	3211	20	178.200,00	140.800,00	135.291,07	178.200,00	140.800,00	135.291,07
1/612000-523000	Geldbezüge der nicht ganzjährig beschäftigten Arbeiter	2211	3211	20	5.000,00	4.500,00	3.745,57	5.000,00	4.500,00	3.745,57
1/612000-580000	Dienstgeberbeiträge zum Ausgleichsfonds für Familienbeihilfen	2212	3212	20	7.500,00	6.400,00	5.907,18	7.500,00	6.400,00	5.907,18
1/612000-582000	SV-DG	2212	3212	20	39.500,00	32.400,00	30.166,07	39.500,00	32.400,00	30.166,07
1/612000-582100	MV-Beiträge	2212	3212	20	2.700,00	2.200,00	2.000,99	2.700,00	2.200,00	2.000,99
1/612000-592000	Dotierung von Rückstellungen für Jubiläumszuwendungen	2214			5.500,00	4.000,00	2.870,75	0,00	0,00	0,00
1/612000-611100	Hausnummerntafeln	2224	3224	24	800,00	800,00	976,20	800,00	800,00	976,20
1/612000-611200	Hausnummerntafeln	2224	3224	24	0,00	700,00	0,00	0,00	700,00	0,00
1/612000-617000	Bauhof	2224	3224	24	30.000,00	40.000,00	26.351,31	30.000,00	40.000,00	26.351,31
1/612000-617101	Traktor John Deere TU 261FA	2224	3224	24	5.000,00	6.000,00	6.414,88	5.000,00	6.000,00	6.414,88
1/612000-617200	Renault Kangoo TU-716DY	2224	3224	24	3.000,00	3.500,00	1.913,76	3.000,00	3.500,00	1.913,76
1/612000-617400	Arbeitskleidung und Schuhe	2224	3224	24	2.500,00	2.500,00	975,56	2.500,00	2.500,00	975,56
1/612000-617500	VW Bus orange TU-993DM	2224	3224	24	1.500,00	4.000,00	2.610,64	1.500,00	4.000,00	2.610,64
1/612000-617600	Tanken	2224	3224	24	7.500,00	7.500,00	8.881,49	7.500,00	7.500,00	8.881,49
1/612000-617700	Renault Pritsche TU 811EZ	2224	3224	24	2.000,00	2.000,00	726,22	2.000,00	2.000,00	726,22
1/612000-620010	Kosten VOR	2222	3222	24	16.500,00	16.500,00	17.119,56	16.500,00	16.500,00	17.119,56
1/612000-631000	Telefon u. GPS Bauhof	2222	3222	24	700,00	700,00	750,57	700,00	700,00	750,57
1/612000-650000	Zinsen Darlehen	2241	3241	25	2.400,00	3.600,00	1.124,08	2.400,00	3.600,00	1.124,08
1/612000-670000	Versicherung Fuhrpark	2222	3222	24	10.800,00	9.300,00	9.106,97	10.800,00	9.300,00	9.106,97
1/612000-680000	Planmäßige Abschreibung	2226			250.000,00	255.400,00	267.647,04	0,00	0,00	0,00

		MVAG VC QU			Ergebnisvoranschlag			Finanzierungsvoranschlag		
		EH	FH		VA 2024	VA 2023	RA 2022	VA 2024	VA 2023	RA 2022
1/612000-728000	Winterdienst	2225	3225	24	12.000,00	15.000,00	13.508,65	12.000,00	15.000,00	13.508,65
<b>SU 22 / 32</b>	<b>Summe Aufwendungen / Auszahlungen operative Gebarung</b>				<b>606.400,00</b>	<b>583.100,00</b>	<b>560.352,68</b>	<b>350.900,00</b>	<b>323.700,00</b>	<b>289.834,89</b>
<b>SA 0 / SA 1</b>	<b>(0) Nettoergebnis (21 - 22) / (1) Geldfluss operative Gebarung (31 - 32)</b>				<b>-591.000,00</b>	<b>-569.300,00</b>	<b>-540.035,79</b>	<b>-335.500,00</b>	<b>-309.900,00</b>	<b>-270.659,00</b>
<b>SA01</b>	<b>Saldo (01) Haushaltsrücklagen (230 - 240)</b>				<b>0,00</b>	<b>0,00</b>	<b>0,00</b>	<b>0,00</b>	<b>0,00</b>	<b>0,00</b>
<b>SA00</b>	<b>Saldo (00) Nettoergebnis nach Haushaltsrücklagen (Saldo 0 + Saldo 01)</b>				<b>-591.000,00</b>	<b>-569.300,00</b>	<b>-540.035,79</b>			
<b>Investive Gebarung</b>										
<b>SU 33</b>	<b>Summe Einzahlungen investive Gebarung</b>							<b>0,00</b>	<b>0,00</b>	<b>0,00</b>
1/612000-005000	Verkehrstafeln/Spiegel/Schilder		3412	2 40	0,00	0,00	0,00	8.000,00	5.000,00	11.106,42
1/612000-050000	Geschwindigkeitsgeräte		3412	2 40	0,00	0,00	0,00	0,00	0,00	10.250,88
<b>SU 34</b>	<b>Summe Auszahlungen investive Gebarung</b>							<b>8.000,00</b>	<b>5.000,00</b>	<b>21.357,30</b>
<b>SA2</b>	<b>Saldo (2) Geldfluss aus der Investiven Gebarung (33 - 34)</b>							<b>-8.000,00</b>	<b>-5.000,00</b>	<b>-21.357,30</b>
<b>SA3</b>	<b>Saldo (3) Nettofinanzierungssaldo (Saldo 1 + Saldo 2)</b>							<b>-343.500,00</b>	<b>-314.900,00</b>	<b>-292.016,30</b>
<b>Finanzierungstätigkeit</b>										
<b>SU 35</b>	<b>Summe Einzahlungen aus der Finanzierungstätigkeit</b>							<b>0,00</b>	<b>0,00</b>	<b>0,00</b>
1/612000-346000	Tilgung Darlehen		3614	65	0,00	0,00	0,00	22.800,00	42.800,00	42.800,00
<b>SU 36</b>	<b>Summe Auszahlungen aus der Finanzierungstätigkeit</b>							<b>22.800,00</b>	<b>42.800,00</b>	<b>42.800,00</b>
<b>SA4</b>	<b>Saldo (4) Geldfluss aus der Finanzierungstätigkeit (35 - 36)</b>							<b>-22.800,00</b>	<b>-42.800,00</b>	<b>-42.800,00</b>
<b>SA5</b>	<b>Saldo (5) Geldfluss aus der voranschlagswirksamen Gebarung (Saldo 3 + Saldo 4)</b>							<b>-366.300,00</b>	<b>-357.700,00</b>	<b>-334.816,30</b>
<b>612100</b>	<b>Gemeindestraßen</b>									
<b>Operative Gebarung</b>										
2/612100+813000	Erträge aus der Auflösung von Investitionszuschüssen (Kapitaltransfers)	2127			14.300,00	4.000,00	4.493,71	0,00	0,00	0,00
6/612100+829910	Zuweisung vom operativen HH	2116	3116	1 18	0,00	202.700,00	127.114,06	0,00	202.700,00	127.114,06
6/612100+871000	BZ Straßenbau allgemein	2121	3121	1 33	500.000,00	200.000,00	100.000,00	500.000,00	200.000,00	100.000,00
6/612100+871003	BZ Straßenbau	2121	3121	1 33	0,00	0,00	150.000,00	0,00	0,00	150.000,00
6/612100+871004	Konto leer!	2121	3121	1 33	0,00	0,00	14.300,00	0,00	0,00	14.300,00
6/612100+871010	BZ Energie Straßenbeleuchtung	2121	3121	1 33	0,00	10.800,00	0,00	0,00	10.800,00	0,00
<b>SU 21 / 31</b>	<b>Summe Erträge / Einzahlungen operative Gebarung</b>				<b>514.300,00</b>	<b>417.500,00</b>	<b>395.907,77</b>	<b>500.000,00</b>	<b>413.500,00</b>	<b>391.414,06</b>
1/612100-680000	Planmäßige Abschreibung	2226			89.200,00	56.200,00	45.584,15	0,00	0,00	0,00
1/612100-729910	Zuweisung an Projekt Straßenbau	2225	3225	24	0,00	202.700,00	127.114,06	0,00	202.700,00	127.114,06
<b>SU 22 / 32</b>	<b>Summe Aufwendungen / Auszahlungen operative Gebarung</b>				<b>89.200,00</b>	<b>258.900,00</b>	<b>172.698,21</b>	<b>0,00</b>	<b>202.700,00</b>	<b>127.114,06</b>
<b>SA 0 / SA 1</b>	<b>(0) Nettoergebnis (21 - 22) / (1) Geldfluss operative Gebarung (31 - 32)</b>				<b>425.100,00</b>	<b>158.600,00</b>	<b>223.209,56</b>	<b>500.000,00</b>	<b>210.800,00</b>	<b>264.300,00</b>
<b>SA01</b>	<b>Saldo (01) Haushaltsrücklagen (230 - 240)</b>				<b>0,00</b>	<b>0,00</b>	<b>0,00</b>	<b>0,00</b>	<b>0,00</b>	<b>0,00</b>
<b>SA00</b>	<b>Saldo (00) Nettoergebnis nach Haushaltsrücklagen (Saldo 0 + Saldo 01)</b>				<b>425.100,00</b>	<b>158.600,00</b>	<b>223.209,56</b>			
<b>Investive Gebarung</b>										
6/612100+001000	Unbebaute Grundstücke		3312	1 30	0,00	0,00	0,00	0,00	0,00	1.200,00

		MVAG		VC QU	Ergebnisvoranschlag			Finanzierungsvoranschlag		
		EH	FH		VA 2024	VA 2023	RA 2022	VA 2024	VA 2023	RA 2022
6/612100+300000	Bundesförderung LED Beleuchtungstausch	3331		1 33	0,00	0,00	0,00	0,00	2.500,00	2.700,00
6/612100+300010	Förderung Bund Radweg	3331		1 33	0,00	0,00	0,00	70.000,00	70.000,00	0,00
6/612100+300100	KIG Förderung Straßenbeleuchtung	3331		1 33	0,00	0,00	0,00	0,00	50.000,00	0,00
6/612100+301010	Landesförderung Radweg	3331		1 33	0,00	0,00	0,00	0,00	164.000,00	0,00
6/612100+301200	Subvention RU3 allg. Straßenbau	3331		1 33	0,00	0,00	0,00	25.000,00	20.000,00	20.000,00
6/612100+307000	Kapitaltransfers von privaten Haushalten und privaten Organisationen ohne Erwerbszweck und andere	3334		1 34	0,00	0,00	0,00	0,00	0,00	855,00
<b>SU 33</b>	<b>Summe Einzahlungen investive Gebarung</b>							<b>95.000,00</b>	<b>306.500,00</b>	<b>24.755,00</b>
5/612100-001000	Ankauf Grundstücke für Radweg	3412		1 40	0,00	0,00	0,00	0,00	0,00	34.984,10
5/612100-002000	Anschlussfinanzierung Projekte 2023	3412		1 40	0,00	0,00	0,00	350.000,00	220.000,00	157.841,39
5/612100-002001	Straßenbauprojekte 2024	3412		1	0,00	0,00	0,00	245.000,00	0,00	0,00
5/612100-002010	Radweg Gösing Stettenhof	3412		1 40	0,00	0,00	0,00	0,00	350.000,00	32.902,04
5/612100-002020	Asphaltierung "Am Berg" u. "Birkgenweg" Gösing	3412		1 40	0,00	0,00	0,00	0,00	0,00	50.000,00
5/612100-002030	Sanierung L113 beim Ortsgraben in Gösing	3412		1 40	0,00	0,00	0,00	0,00	50.000,00	126.460,78
5/612100-005000	LED Beleuchtungstausch	3412		1 40	0,00	0,00	0,00	0,00	100.000,00	0,00
5/612100-050000	LED Beleuchtungstausch	3412		1 40	0,00	0,00	0,00	0,00	0,00	238.313,41
<b>SU 34</b>	<b>Summe Auszahlungen investive Gebarung</b>							<b>595.000,00</b>	<b>720.000,00</b>	<b>640.501,72</b>
<b>SA2</b>	<b>Saldo (2) Geldfluss aus der Investiven Gebarung (33 – 34)</b>							<b>-500.000,00</b>	<b>-413.500,00</b>	<b>-615.746,72</b>
<b>SA3</b>	<b>Saldo (3) Nettofinanzierungssaldo (Saldo 1 + Saldo 2)</b>							<b>0,00</b>	<b>-202.700,00</b>	<b>-351.446,72</b>
<b>Finanzierungstätigkeit</b>										
<b>SU 35</b>	<b>Summe Einzahlungen aus der Finanzierungstätigkeit</b>							<b>0,00</b>	<b>0,00</b>	<b>0,00</b>
<b>SU 36</b>	<b>Summe Auszahlungen aus der Finanzierungstätigkeit</b>							<b>0,00</b>	<b>0,00</b>	<b>0,00</b>
<b>SA4</b>	<b>Saldo (4) Geldfluss aus der Finanzierungstätigkeit (35 – 36)</b>							<b>0,00</b>	<b>0,00</b>	<b>0,00</b>
<b>SA5</b>	<b>Saldo (5) Geldfluss aus der voranschlagswirksamen Gebarung (Saldo 3 + Saldo 4)</b>							<b>0,00</b>	<b>-202.700,00</b>	<b>-351.446,72</b>
<b>63</b>	<b>Schutzwasserbau</b>									
<b>631</b>	<b>Konkurrenzwässer</b>									
<b>631000</b>	<b>Konkurrenzwässer</b>									
<b>Operative Gebarung</b>										
<b>SU 21 / 31</b>	<b>Summe Erträge / Einzahlungen operative Gebarung</b>				<b>0,00</b>	<b>0,00</b>	<b>0,00</b>	<b>0,00</b>	<b>0,00</b>	<b>0,00</b>
1/631000-752000	Beiträge an Wasserverbände (Krampugraben)	2231	3231	26	3.700,00	35.000,00	34.340,00	3.700,00	35.000,00	34.340,00
1/631000-752010	Beiträge an Wasserverbänder (Feuersbrunner Graben)	2231	3231		30.800,00	0,00	0,00	30.800,00	0,00	0,00
<b>SU 22 / 32</b>	<b>Summe Aufwendungen / Auszahlungen operative Gebarung</b>				<b>34.500,00</b>	<b>35.000,00</b>	<b>34.340,00</b>	<b>34.500,00</b>	<b>35.000,00</b>	<b>34.340,00</b>



		MVAG VC QU			Ergebnisvoranschlag			Finanzierungsvoranschlag		
		EH	FH		VA 2024	VA 2023	RA 2022	VA 2024	VA 2023	RA 2022
SA 0 / SA 1	(0) Nettoergebnis (21 - 22) / (1) Geldfluss operative Gebarung (31 – 32)				-34.500,00	-35.000,00	-34.340,00	-34.500,00	-35.000,00	-34.340,00
SA01	Saldo (01) Haushaltsrücklagen (230 - 240)				0,00	0,00	0,00	0,00	0,00	0,00
SA00	Saldo (00) Nettoergebnis nach Haushaltsrücklagen (Saldo 0 + Saldo 01)				-34.500,00	-35.000,00	-34.340,00			
Investive Gebarung										
SU 33	Summe Einzahlungen investive Gebarung							0,00	0,00	0,00
SU 34	Summe Auszahlungen investive Gebarung							0,00	0,00	0,00
SA2	Saldo (2) Geldfluss aus der Investiven Gebarung (33 – 34)							0,00	0,00	0,00
SA3	Saldo (3) Nettofinanzierungssaldo (Saldo 1 + Saldo 2)							-34.500,00	-35.000,00	-34.340,00
Finanzierungstätigkeit										
SU 35	Summe Einzahlungen aus der Finanzierungstätigkeit							0,00	0,00	0,00
SU 36	Summe Auszahlungen aus der Finanzierungstätigkeit							0,00	0,00	0,00
SA4	Saldo (4) Geldfluss aus der Finanzierungstätigkeit (35 – 36)							0,00	0,00	0,00
SA5	Saldo (5) Geldfluss aus der voranschlagswirksamen Gebarung (Saldo 3 + Saldo 4)							-34.500,00	-35.000,00	-34.340,00
639	Sonstige Einrichtungen und Maßnahmen									
639000	Sonstige Einrichtungen und Maßnahme n									
Operative Gebarung										
SU 21 / 31	Summe Erträge / Einzahlungen operative Gebarung				0,00	0,00	0,00	0,00	0,00	0,00
1/639000-618000	Instandhaltung von sonstigen Anlagen 2224 3224 24				3.000,00	100,00	0,00	3.000,00	100,00	0,00
1/639000-680000	Planmäßige Abschreibung 2226				3.100,00	2.800,00	2.570,58	0,00	0,00	0,00
SU 22 / 32	Summe Aufwendungen / Auszahlungen operative Gebarung				6.100,00	2.900,00	2.570,58	3.000,00	100,00	0,00
SA 0 / SA 1	(0) Nettoergebnis (21 - 22) / (1) Geldfluss operative Gebarung (31 – 32)				-6.100,00	-2.900,00	-2.570,58	-3.000,00	-100,00	0,00
SA01	Saldo (01) Haushaltsrücklagen (230 - 240)				0,00	0,00	0,00	0,00	0,00	0,00
SA00	Saldo (00) Nettoergebnis nach Haushaltsrücklagen (Saldo 0 + Saldo 01)				-6.100,00	-2.900,00	-2.570,58			
Investive Gebarung										
SU 33	Summe Einzahlungen investive Gebarung							0,00	0,00	0,00
1/639000-006000	Wildbachverbauung/Hochwasserschutz 3412 2 40				0,00	0,00	0,00	7.000,00	3.000,00	50.860,65
SU 34	Summe Auszahlungen investive Gebarung							7.000,00	3.000,00	50.860,65
SA2	Saldo (2) Geldfluss aus der Investiven Gebarung (33 – 34)							-7.000,00	-3.000,00	-50.860,65
SA3	Saldo (3) Nettofinanzierungssaldo (Saldo 1 + Saldo 2)							-10.000,00	-3.100,00	-50.860,65
Finanzierungstätigkeit										
SU 35	Summe Einzahlungen aus der Finanzierungstätigkeit							0,00	0,00	0,00
SU 36	Summe Auszahlungen aus der Finanzierungstätigkeit							0,00	0,00	0,00
SA4	Saldo (4) Geldfluss aus der Finanzierungstätigkeit (35 – 36)							0,00	0,00	0,00
SA5	Saldo (5) Geldfluss aus der voranschlagswirksamen Gebarung (Saldo 3 + Saldo 4)							-10.000,00	-3.100,00	-50.860,65

		MVAG			Ergebnisvoranschlag			Finanzierungsvoranschlag		
		EH	FH	VC QU	VA 2024	VA 2023	RA 2022	VA 2024	VA 2023	RA 2022
64	Straßenverkehr									
640	Einrichtungen und Maßnahmen nach der Straßenverkehrsordnu									
640000	Einrichtungen und Maßnahmen nach de r Straßenverkehrsordnu									
Operative Gebarung										
2/640000+868000	Strafen Gemeindestraßen	2124	3124	16	2.500,00	2.000,00	2.030,00	2.500,00	2.000,00	2.030,00
SU 21 / 31	Summe Erträge / Einzahlungen operative Gebarung				2.500,00	2.000,00	2.030,00	2.500,00	2.000,00	2.030,00
SU 22 / 32	Summe Aufwendungen / Auszahlungen operative Gebarung				0,00	0,00	0,00	0,00	0,00	0,00
SA 0 / SA 1	(0) Nettoergebnis (21 - 22) / (1) Geldfluss operative Gebarung (31 – 32)				2.500,00	2.000,00	2.030,00	2.500,00	2.000,00	2.030,00
SA01	Saldo (01) Haushaltsrücklagen (230 - 240)				0,00	0,00	0,00	0,00	0,00	0,00
SA00	Saldo (00) Nettoergebnis nach Haushaltsrücklagen (Saldo 0 + Saldo 01)				2.500,00	2.000,00	2.030,00			
Investive Gebarung										
SU 33	Summe Einzahlungen investive Gebarung							0,00	0,00	0,00
SU 34	Summe Auszahlungen investive Gebarung							0,00	0,00	0,00
SA2	Saldo (2) Geldfluss aus der Investiven Gebarung (33 – 34)							0,00	0,00	0,00
SA3	Saldo (3) Nettofinanzierungssaldo (Saldo 1 + Saldo 2)							2.500,00	2.000,00	2.030,00
Finanzierungstätigkeit										
SU 35	Summe Einzahlungen aus der Finanzierungstätigkeit							0,00	0,00	0,00
SU 36	Summe Auszahlungen aus der Finanzierungstätigkeit							0,00	0,00	0,00
SA4	Saldo (4) Geldfluss aus der Finanzierungstätigkeit (35 – 36)							0,00	0,00	0,00
SA5	Saldo (5) Geldfluss aus der voranschlagswirksamen Gebarung (Saldo 3 + Saldo 4)							2.500,00	2.000,00	2.030,00

		MVAG		VC QU	Ergebnisvoranschlag			Finanzierungsvoranschlag		
		EH	FH		VA 2024	VA 2023	RA 2022	VA 2024	VA 2023	RA 2022
7 Wirtschaftsförderung										
71	Grundlagenverbesserung in der Land- und Forstwirtschaft									
710	Land- und forstwirtschaftlicher Wegebau									
710000	Land- und Forstwirtschaftlicher Weg ebau									
Operative Gebarung										
2/710000+813000	Erträge aus der Auflösung von Investitionszuschüssen (Kapitaltransfers)	2127			1.400,00	1.200,00	1.137,49	0,00	0,00	0,00
6/710000+829910	Zuweisung vom operativen Haushalt	2116	3116	1 18	0,00	19.000,00	51.958,16	0,00	19.000,00	51.958,16
6/710000+871000	BZ Güterwege	2121	3121	1 33	10.000,00	6.000,00	10.000,00	10.000,00	6.000,00	10.000,00
SU 21 / 31	Summe Erträge / Einzahlungen operative Gebarung				11.400,00	26.200,00	63.095,65	10.000,00	25.000,00	61.958,16
1/710000-650000	Zinsen Darlehen	2241	3241	25	600,00	800,00	537,90	600,00	800,00	537,90
1/710000-680000	Planmäßige Abschreibung	2226			199.000,00	211.700,00	210.872,65	0,00	0,00	0,00
1/710000-729910	Zuweisung an Projekt Güterwege	2225	3225	24	0,00	19.000,00	51.958,16	0,00	19.000,00	51.958,16
SU 22 / 32	Summe Aufwendungen / Auszahlungen operative Gebarung				199.600,00	231.500,00	263.368,71	600,00	19.800,00	52.496,06
SA 0 / SA 1	(0) Nettoergebnis (21 - 22) / (1) Geldfluss operative Gebarung (31 – 32)				-188.200,00	-205.300,00	-200.273,06	9.400,00	5.200,00	9.462,10
SA01	Saldo (01) Haushaltsrücklagen (230 - 240)				0,00	0,00	0,00	0,00	0,00	0,00
SA00	Saldo (00) Nettoergebnis nach Haushaltsrücklagen (Saldo 0 + Saldo 01)				-188.200,00	-205.300,00	-200.273,06			
Investive Gebarung										
6/710000+301000	Beihilfe ST8 - Kapitaltransfers von Ländern, Landesfonds und Landeskammern		3331	1 33	0,00	0,00	0,00	10.000,00	6.000,00	10.000,00
6/710000+307000	Jagdrecht - Kapitaltransfers von privaten Haushalten und privaten Organisationen ohne Erwerbszweck und andere		3334	1 34	0,00	0,00	0,00	7.000,00	9.000,00	6.969,77
SU 33	Summe Einzahlungen investive Gebarung							17.000,00	15.000,00	16.969,77
5/710000-002000	Güterwegeerhaltung und -errichtung		3412	1 40	0,00	0,00	0,00	27.000,00	40.000,00	70.813,68
SU 34	Summe Auszahlungen investive Gebarung							27.000,00	40.000,00	70.813,68
SA2	Saldo (2) Geldfluss aus der Investiven Gebarung (33 – 34)							-10.000,00	-25.000,00	-53.843,91
SA3	Saldo (3) Nettofinanzierungssaldo (Saldo 1 + Saldo 2)							-600,00	-19.800,00	-44.381,81
Finanzierungstätigkeit										
SU 35	Summe Einzahlungen aus der Finanzierungstätigkeit							0,00	0,00	0,00
1/710000-346000	Tilgung Darlehen		3614	65	0,00	0,00	0,00	7.900,00	7.900,00	7.866,80
SU 36	Summe Auszahlungen aus der Finanzierungstätigkeit							7.900,00	7.900,00	7.866,80
SA4	Saldo (4) Geldfluss aus der Finanzierungstätigkeit (35 – 36)							-7.900,00	-7.900,00	-7.866,80
SA5	Saldo (5) Geldfluss aus der voranschlagswirksamen Gebarung (Saldo 3 + Saldo 4)							-8.500,00	-27.700,00	-52.248,61

		MVAG	VC	QU	Ergebnisvoranschlag			Finanzierungsvoranschlag		
		EH	FH		VA 2024	VA 2023	RA 2022	VA 2024	VA 2023	RA 2022
<b>74</b>	<b>Sonstige Förderung der Land- und Forstwirtschaft</b>									
<b>742</b>	<b>Produktionsförderung</b>									
<b>742000</b>	<b>Produktionsförderung</b>									
<b>Operative Gebarung</b>										
<b>SU 21 / 31</b>	<b>Summe Erträge / Einzahlungen operative Gebarung</b>				<b>0,00</b>	<b>0,00</b>	<b>0,00</b>	<b>0,00</b>	<b>0,00</b>	<b>0,00</b>
1/742000-600000	Stromkosten Treibhaus	2222	3222	24	0,00	200,00	84,00	0,00	200,00	84,00
1/742000-728200	Treibhaus	2225	3225	24	0,00	200,00	132,33	0,00	200,00	132,33
<b>SU 22 / 32</b>	<b>Summe Aufwendungen / Auszahlungen operative Gebarung</b>				<b>0,00</b>	<b>400,00</b>	<b>216,33</b>	<b>0,00</b>	<b>400,00</b>	<b>216,33</b>
<b>SA 0 / SA 1</b>	<b>(0) Nettoergebnis (21 - 22) / (1) Geldfluss operative Gebarung (31 - 32)</b>				<b>0,00</b>	<b>-400,00</b>	<b>-216,33</b>	<b>0,00</b>	<b>-400,00</b>	<b>-216,33</b>
<b>SA01</b>	<b>Saldo (01) Haushaltsrücklagen (230 - 240)</b>				<b>0,00</b>	<b>0,00</b>	<b>0,00</b>	<b>0,00</b>	<b>0,00</b>	<b>0,00</b>
<b>SA00</b>	<b>Saldo (00) Nettoergebnis nach Haushaltsrücklagen (Saldo 0 + Saldo 01)</b>				<b>0,00</b>	<b>-400,00</b>	<b>-216,33</b>			
<b>Investive Gebarung</b>										
<b>SU 33</b>	<b>Summe Einzahlungen investive Gebarung</b>							<b>0,00</b>	<b>0,00</b>	<b>0,00</b>
<b>SU 34</b>	<b>Summe Auszahlungen investive Gebarung</b>							<b>0,00</b>	<b>0,00</b>	<b>0,00</b>
<b>SA2</b>	<b>Saldo (2) Geldfluss aus der Investiven Gebarung (33 - 34)</b>							<b>0,00</b>	<b>0,00</b>	<b>0,00</b>
<b>SA3</b>	<b>Saldo (3) Nettofinanzierungssaldo (Saldo 1 + Saldo 2)</b>							<b>0,00</b>	<b>-400,00</b>	<b>-216,33</b>
<b>Finanzierungstätigkeit</b>										
<b>SU 35</b>	<b>Summe Einzahlungen aus der Finanzierungstätigkeit</b>							<b>0,00</b>	<b>0,00</b>	<b>0,00</b>
<b>SU 36</b>	<b>Summe Auszahlungen aus der Finanzierungstätigkeit</b>							<b>0,00</b>	<b>0,00</b>	<b>0,00</b>
<b>SA4</b>	<b>Saldo (4) Geldfluss aus der Finanzierungstätigkeit (35 - 36)</b>							<b>0,00</b>	<b>0,00</b>	<b>0,00</b>
<b>SA5</b>	<b>Saldo (5) Geldfluss aus der voranschlagswirksamen Gebarung (Saldo 3 + Saldo 4)</b>							<b>0,00</b>	<b>-400,00</b>	<b>-216,33</b>
<b>77</b>	<b>Förderung des Tourismus</b>									
<b>771</b>	<b>Maßnahmen zur Förderung des Tourismus</b>									
<b>771000</b>	<b>Maßnahmen zur Förderung des Fremdenverkehrs</b>									
<b>Operative Gebarung</b>										
<b>SU 21 / 31</b>	<b>Summe Erträge / Einzahlungen operative Gebarung</b>				<b>0,00</b>	<b>0,00</b>	<b>0,00</b>	<b>0,00</b>	<b>0,00</b>	<b>0,00</b>
1/771000-728000	Internet Wartung Homepage	2225	3225	24	2.500,00	2.500,00	2.127,92	2.500,00	2.500,00	2.127,92
1/771000-729000	Förderung Fremdenverkehr/Wirtschaft	2225	3225	24	18.000,00	20.000,00	18.762,07	18.000,00	20.000,00	18.762,07
<b>SU 22 / 32</b>	<b>Summe Aufwendungen / Auszahlungen operative Gebarung</b>				<b>20.500,00</b>	<b>22.500,00</b>	<b>20.889,99</b>	<b>20.500,00</b>	<b>22.500,00</b>	<b>20.889,99</b>
<b>SA 0 / SA 1</b>	<b>(0) Nettoergebnis (21 - 22) / (1) Geldfluss operative Gebarung (31 - 32)</b>				<b>-20.500,00</b>	<b>-22.500,00</b>	<b>-20.889,99</b>	<b>-20.500,00</b>	<b>-22.500,00</b>	<b>-20.889,99</b>
<b>SA01</b>	<b>Saldo (01) Haushaltsrücklagen (230 - 240)</b>				<b>0,00</b>	<b>0,00</b>	<b>0,00</b>	<b>0,00</b>	<b>0,00</b>	<b>0,00</b>
<b>SA00</b>	<b>Saldo (00) Nettoergebnis nach Haushaltsrücklagen (Saldo 0 + Saldo 01)</b>				<b>-20.500,00</b>	<b>-22.500,00</b>	<b>-20.889,99</b>			
<b>Investive Gebarung</b>										
<b>SU 33</b>	<b>Summe Einzahlungen investive Gebarung</b>							<b>0,00</b>	<b>0,00</b>	<b>0,00</b>
<b>SU 34</b>	<b>Summe Auszahlungen investive Gebarung</b>							<b>0,00</b>	<b>0,00</b>	<b>0,00</b>

MVAG						Ergebnisvoranschlag			Finanzierungsvoranschlag		
		EH	FH	VC	QU	VA 2024	VA 2023	RA 2022	VA 2024	VA 2023	RA 2022
SA2	Saldo (2) Geldfluss aus der Investiven Gebarung (33 – 34)								0,00	0,00	0,00
SA3	Saldo (3) Nettofinanzierungssaldo (Saldo 1 + Saldo 2)								-20.500,00	-22.500,00	-20.889,99
Finanzierungstätigkeit											
SU 35	Summe Einzahlungen aus der Finanzierungstätigkeit								0,00	0,00	0,00
SU 36	Summe Auszahlungen aus der Finanzierungstätigkeit								0,00	0,00	0,00
SA4	Saldo (4) Geldfluss aus der Finanzierungstätigkeit (35 – 36)								0,00	0,00	0,00
SA5	Saldo (5) Geldfluss aus der voranschlagswirksamen Gebarung (Saldo 3 + Saldo 4)								-20.500,00	-22.500,00	-20.889,99
78	Förderung von Handel, Gewerbe und Industrie										
780	Einrichtungen zur Förderung von Handel, Gewerbe und Industri										
780000	Einrichtungen zur Förderung von Han del, Gewerbe und Industr										
Operative Gebarung											
2/780000+829000	Ersätze/Kostenbeteiligungen	Wirtschaft	2116	3116	18	200,00	200,00	579,22	200,00	200,00	350,08
SU 21 / 31	Summe Erträge / Einzahlungen operative Gebarung					200,00	200,00	579,22	200,00	200,00	350,08
SU 22 / 32	Summe Aufwendungen / Auszahlungen operative Gebarung					0,00	0,00	0,00	0,00	0,00	0,00
SA 0 / SA 1	(0) Nettoergebnis (21 - 22) / (1) Geldfluss operative Gebarung (31 – 32)					200,00	200,00	579,22	200,00	200,00	350,08
SA01	Saldo (01) Haushaltsrücklagen (230 - 240)					0,00	0,00	0,00	0,00	0,00	0,00
SA00	Saldo (00) Nettoergebnis nach Haushaltsrücklagen (Saldo 0 + Saldo 01)					200,00	200,00	579,22			
Investive Gebarung											
SU 33	Summe Einzahlungen investive Gebarung								0,00	0,00	0,00
SU 34	Summe Auszahlungen investive Gebarung								0,00	0,00	0,00
SA2	Saldo (2) Geldfluss aus der Investiven Gebarung (33 – 34)								0,00	0,00	0,00
SA3	Saldo (3) Nettofinanzierungssaldo (Saldo 1 + Saldo 2)								200,00	200,00	350,08
Finanzierungstätigkeit											
SU 35	Summe Einzahlungen aus der Finanzierungstätigkeit								0,00	0,00	0,00
SU 36	Summe Auszahlungen aus der Finanzierungstätigkeit								0,00	0,00	0,00
SA4	Saldo (4) Geldfluss aus der Finanzierungstätigkeit (35 – 36)								0,00	0,00	0,00
SA5	Saldo (5) Geldfluss aus der voranschlagswirksamen Gebarung (Saldo 3 + Saldo 4)								200,00	200,00	350,08
782	Wirtschaftspolitische Maßnahmen										
782000	Wirtschaftspolitische Maßnahmen										
Operative Gebarung											
SU 21 / 31	Summe Erträge / Einzahlungen operative Gebarung					0,00	0,00	0,00	0,00	0,00	0,00
1/782000-650000	Zinsen Darlehen		2241	3241	25	500,00	400,00	313,42	500,00	400,00	313,42
SU 22 / 32	Summe Aufwendungen / Auszahlungen operative Gebarung					500,00	400,00	313,42	500,00	400,00	313,42
SA 0 / SA 1	(0) Nettoergebnis (21 - 22) / (1) Geldfluss operative Gebarung (31 – 32)					-500,00	-400,00	-313,42	-500,00	-400,00	-313,42
SA01	Saldo (01) Haushaltsrücklagen (230 - 240)					0,00	0,00	0,00	0,00	0,00	0,00

		MVAG		VC QU	Ergebnisvoranschlag			Finanzierungsvoranschlag		
		EH	FH		VA 2024	VA 2023	RA 2022	VA 2024	VA 2023	RA 2022
SA00	Saldo (00) Nettoergebnis nach Haushaltsrücklagen (Saldo 0 + Saldo 01)				-500,00	-400,00	-313,42			
<b>Investive Gebarung</b>										
SU 33	Summe Einzahlungen investive Gebarung							0,00	0,00	0,00
SU 34	Summe Auszahlungen investive Gebarung							0,00	0,00	0,00
SA2	Saldo (2) Geldfluss aus der Investiven Gebarung (33 – 34)							0,00	0,00	0,00
SA3	Saldo (3) Nettofinanzierungssaldo (Saldo 1 + Saldo 2)							-500,00	-400,00	-313,42
<b>Finanzierungstätigkeit</b>										
SU 35	Summe Einzahlungen aus der Finanzierungstätigkeit							0,00	0,00	0,00
1/782000-346000	Tilgung Darlehen		3614	65	0,00	0,00	0,00	3.700,00	3.700,00	3.666,68
SU 36	Summe Auszahlungen aus der Finanzierungstätigkeit							3.700,00	3.700,00	3.666,68
SA4	Saldo (4) Geldfluss aus der Finanzierungstätigkeit (35 – 36)							-3.700,00	-3.700,00	-3.666,68
SA5	Saldo (5) Geldfluss aus der voranschlagswirksamen Gebarung (Saldo 3 + Saldo 4)							-4.200,00	-4.100,00	-3.980,10

		MVAG			VC QU	Ergebnisvoranschlag			Finanzierungsvoranschlag		
		EH	FH		VA 2024	VA 2023	RA 2022	VA 2024	VA 2023	RA 2022	
8 Dienstleistungen											
81	Öffentliche Einrichtungen (soweit nicht dem Abschnitt 85 zuzuordnen)										
812	WC-Anlagen										
812000	WC-Anlagen										
Operative Gebarung											
SU 21 / 31	Summe Erträge / Einzahlungen operative Gebarung				0,00	0,00	0,00	0,00	0,00	0,00	
1/812000-400000	Geringwertige Wirtschaftsgüter (GWG)	2221	3221	23	0,00	0,00	264,48	0,00	0,00	264,48	
1/812000-459000	Sonstige Verbrauchsgüter	2221	3221	23	0,00	0,00	82,66	0,00	0,00	82,66	
SU 22 / 32	Summe Aufwendungen / Auszahlungen operative Gebarung				0,00	0,00	347,14	0,00	0,00	347,14	
SA 0 / SA 1	(0) Nettoergebnis (21 - 22) / (1) Geldfluss operative Gebarung (31 – 32)				0,00	0,00	-347,14	0,00	0,00	-347,14	
SA01	Saldo (01) Haushaltsrücklagen (230 - 240)				0,00	0,00	0,00	0,00	0,00	0,00	
SA00	Saldo (00) Nettoergebnis nach Haushaltsrücklagen (Saldo 0 + Saldo 01)				0,00	0,00	-347,14				
Investive Gebarung											
SU 33	Summe Einzahlungen investive Gebarung							0,00	0,00	0,00	
SU 34	Summe Auszahlungen investive Gebarung							0,00	0,00	0,00	
SA2	Saldo (2) Geldfluss aus der Investiven Gebarung (33 – 34)							0,00	0,00	0,00	
SA3	Saldo (3) Nettofinanzierungssaldo (Saldo 1 + Saldo 2)							0,00	0,00	-347,14	
Finanzierungstätigkeit											
SU 35	Summe Einzahlungen aus der Finanzierungstätigkeit							0,00	0,00	0,00	
SU 36	Summe Auszahlungen aus der Finanzierungstätigkeit							0,00	0,00	0,00	
SA4	Saldo (4) Geldfluss aus der Finanzierungstätigkeit (35 – 36)							0,00	0,00	0,00	
SA5	Saldo (5) Geldfluss aus der voranschlagswirksamen Gebarung (Saldo 3 + Saldo 4)							0,00	0,00	-347,14	
816	Öffentliche Beleuchtung und öffentliche Uhren										
816000	Öffentliche Beleuchtung und öffentl iche Uhren										
Operative Gebarung											
SU 21 / 31	Summe Erträge / Einzahlungen operative Gebarung				0,00	0,00	0,00	0,00	0,00	0,00	
1/816000-600000	Strom Straßenbleuchtung	2222	3222	24	30.000,00	60.000,00	35.556,95	30.000,00	60.000,00	35.556,95	
1/816000-619000	Straßenbeleuchtung Instandhaltung	2224	3224	24	20.000,00	25.000,00	28.798,54	20.000,00	25.000,00	28.798,54	
SU 22 / 32	Summe Aufwendungen / Auszahlungen operative Gebarung				50.000,00	85.000,00	64.355,49	50.000,00	85.000,00	64.355,49	
SA 0 / SA 1	(0) Nettoergebnis (21 - 22) / (1) Geldfluss operative Gebarung (31 – 32)				-50.000,00	-85.000,00	-64.355,49	-50.000,00	-85.000,00	-64.355,49	
SA01	Saldo (01) Haushaltsrücklagen (230 - 240)				0,00	0,00	0,00	0,00	0,00	0,00	
SA00	Saldo (00) Nettoergebnis nach Haushaltsrücklagen (Saldo 0 + Saldo 01)				-50.000,00	-85.000,00	-64.355,49				
Investive Gebarung											
SU 33	Summe Einzahlungen investive Gebarung							0,00	0,00	0,00	
SU 34	Summe Auszahlungen investive Gebarung							0,00	0,00	0,00	

		MVAG VC QU			Ergebnisvoranschlag			Finanzierungsvoranschlag		
		EH	FH		VA 2024	VA 2023	RA 2022	VA 2024	VA 2023	RA 2022
<b>SA2</b>	<b>Saldo (2) Geldfluss aus der Investiven Gebarung (33 – 34)</b>							<b>0,00</b>	<b>0,00</b>	<b>0,00</b>
<b>SA3</b>	<b>Saldo (3) Nettofinanzierungssaldo (Saldo 1 + Saldo 2)</b>							<b>-50.000,00</b>	<b>-85.000,00</b>	<b>-64.355,49</b>
<b>Finanzierungstätigkeit</b>										
<b>SU 35</b>	<b>Summe Einzahlungen aus der Finanzierungstätigkeit</b>							<b>0,00</b>	<b>0,00</b>	<b>0,00</b>
<b>SU 36</b>	<b>Summe Auszahlungen aus der Finanzierungstätigkeit</b>							<b>0,00</b>	<b>0,00</b>	<b>0,00</b>
<b>SA4</b>	<b>Saldo (4) Geldfluss aus der Finanzierungstätigkeit (35 – 36)</b>							<b>0,00</b>	<b>0,00</b>	<b>0,00</b>
<b>SA5</b>	<b>Saldo (5) Geldfluss aus der voranschlagswirksamen Gebarung (Saldo 3 + Saldo 4)</b>							<b>-50.000,00</b>	<b>-85.000,00</b>	<b>-64.355,49</b>
<b>817</b>	<b>Friedhöfe (einschließlich Einsegnungshallen und Krematorien)</b>									
<b>817000</b>	<b>Friedhöfe (einschließlich Einsegnungshallen und Krematorien)</b>									
<b>Operative Gebarung</b>										
2/817000+813000	Erträge aus der Auflösung von Investitionszuschüssen (Kapitaltransfers)	2127			1.500,00	0,00	125,79	0,00	0,00	0,00
6/817000+829910	Sonstige Erträge	2116	3116	1 18	0,00	0,00	24.410,43	0,00	0,00	24.410,43
2/817000+852100	Erneuerungsgebühr	2113	3113	12	14.000,00	4.400,00	8.370,00	14.000,00	4.400,00	8.510,00
2/817000+852200	Beerdigungsgebühr	2113	3113	12	4.000,00	9.000,00	7.050,00	4.000,00	9.000,00	7.050,00
2/817000+852300	Leichenhallenbenützung	2113	3113	12	1.500,00	2.400,00	2.440,00	1.500,00	2.400,00	2.440,00
<b>SU 21 / 31</b>	<b>Summe Erträge / Einzahlungen operative Gebarung</b>				<b>21.000,00</b>	<b>15.800,00</b>	<b>42.396,22</b>	<b>19.500,00</b>	<b>15.800,00</b>	<b>42.410,43</b>
1/817000-510000	Bezüge Angestellte	2211	3211	20	12.900,00	11.800,00	10.150,69	12.900,00	11.800,00	10.150,69
1/817000-511000	Bezüge Arbeiter	2211	3211	20	24.400,00	21.200,00	20.298,64	24.400,00	21.200,00	20.298,64
1/817000-580000	Dienstgeberbeiträge zum Ausgleichsfonds für Familienbeihilfen	2212	3212	20	1.400,00	1.300,00	1.177,70	1.400,00	1.300,00	1.177,70
1/817000-582000	SV-DG	2212	3212	20	7.700,00	6.900,00	6.280,00	7.700,00	6.900,00	6.280,00
1/817000-582100	MV-Beiträge	2212	3212	20	600,00	500,00	405,37	600,00	500,00	405,37
1/817000-592000	Dotierung von Rückstellungen für Jubiläumszuwendungen	2214			1.500,00	1.100,00	798,35	0,00	0,00	0,00
1/817000-600000	Strom	2222	3222	24	1.500,00	1.500,00	779,43	1.500,00	1.500,00	779,43
1/817000-610000	Instandhaltung	2224	3224	24	7.000,00	5.000,00	17.534,47	7.000,00	5.000,00	17.534,47
1/817000-610100	Instandhaltung Leichenhalle	2224	3224	24	400,00	400,00	366,59	400,00	400,00	366,59
1/817000-680000	Planmäßige Abschreibung	2226			6.300,00	4.200,00	4.431,18	0,00	0,00	0,00
1/817000-711000	Gebühren für die Benützung von Gemeindeeinrichtungen und Anlagen gemäß FAG	2225	3225	24	1.400,00	0,00	0,00	1.400,00	0,00	0,00
1/817000-720000	Vergütung zu 010 (allgemeine Kosten der Verwaltung)	2225	3225	24	14.700,00	13.000,00	5.252,52	14.700,00	13.000,00	5.252,52
1/817000-729910	Sonstige Aufwendungen	2225	3225	24	0,00	0,00	24.410,43	0,00	0,00	24.410,43
<b>SU 22 / 32</b>	<b>Summe Aufwendungen / Auszahlungen operative Gebarung</b>				<b>79.800,00</b>	<b>66.900,00</b>	<b>91.885,37</b>	<b>72.000,00</b>	<b>61.600,00</b>	<b>86.655,84</b>
<b>SA 0 / SA 1</b>	<b>(0) Nettoergebnis (21 - 22) / (1) Geldfluss operative Gebarung (31 – 32)</b>				<b>-58.800,00</b>	<b>-51.100,00</b>	<b>-49.489,15</b>	<b>-52.500,00</b>	<b>-45.800,00</b>	<b>-44.245,41</b>
<b>SA01</b>	<b>Saldo (01) Haushaltsrücklagen (230 - 240)</b>				<b>0,00</b>	<b>0,00</b>	<b>0,00</b>	<b>0,00</b>	<b>0,00</b>	<b>0,00</b>
<b>SA00</b>	<b>Saldo (00) Nettoergebnis nach Haushaltsrücklagen (Saldo 0 + Saldo 01)</b>				<b>-58.800,00</b>	<b>-51.100,00</b>	<b>-49.489,15</b>			



		MVAG		VC QU	Ergebnisvoranschlag			Finanzierungsvoranschlag		
		EH	FH		VA 2024	VA 2023	RA 2022	VA 2024	VA 2023	RA 2022
Investive Gebarung										
2/817000+307000	Kapitaltransfers von privaten Haushalten und privaten Organisationen ohne Erwerbszweck und andere		3334	34	0,00	0,00	0,00	0,00	0,00	3.773,66
SU 33	Summe Einzahlungen investive Gebarung							0,00	0,00	3.773,66
5/817000-010000	Photovoltaik Leichenhalle		3413	1 40	0,00	0,00	0,00	0,00	0,00	32.510,43
1/817000-050000	Urnenfundamente Friedhof Fels		3412	2 40	0,00	0,00	0,00	0,00	20.000,00	0,00
1/817000-050010	Urnenwand Friedhof Gösing		3412	2 40	0,00	0,00	0,00	0,00	10.000,00	0,00
SU 34	Summe Auszahlungen investive Gebarung							0,00	30.000,00	32.510,43
SA2	Saldo (2) Geldfluss aus der Investiven Gebarung (33 – 34)							0,00	-30.000,00	-28.736,77
SA3	Saldo (3) Nettofinanzierungssaldo (Saldo 1 + Saldo 2)							-52.500,00	-75.800,00	-72.982,18
Finanzierungstätigkeit										
6/817000+347000	Investitionsdarlehen von Unternehmen (ohne Finanzunternehmen) und anderen		3513	1 55	0,00	0,00	0,00	0,00	0,00	8.100,00
SU 35	Summe Einzahlungen aus der Finanzierungstätigkeit							0,00	0,00	8.100,00
1/817000-347000	Investitionsdarlehen von Unternehmen (ohne Finanzunternehmen) und anderen		3613	65	0,00	0,00	0,00	600,00	900,00	0,00
SU 36	Summe Auszahlungen aus der Finanzierungstätigkeit							600,00	900,00	0,00
SA4	Saldo (4) Geldfluss aus der Finanzierungstätigkeit (35 – 36)							-600,00	-900,00	8.100,00
SA5	Saldo (5) Geldfluss aus der voranschlagswirksamen Gebarung (Saldo 3 + Saldo 4)							-53.100,00	-76.700,00	-64.882,18
82	Betriebsähnliche Einrichtungen und Betriebe									
820	Wirtschaftshöfe									
820000	Wirtschaftshöfe									
Operative Gebarung										
2/820000+813000	Erträge aus der Auflösung von Investitionszuschüssen (Kapitaltransfers)	2127			2.500,00	2.300,00	1.957,96	0,00	0,00	0,00
2/820000+816040	Vergütung zu marktbest. Betrieben (Darlehen 50221344 Bauhof)	2114	3114	13	29.200,00	23.500,00	22.388,51	29.200,00	23.500,00	22.388,51
6/820000+829910	Zuweisung vom operativen HH	2116	3116	1 18	0,00	0,00	16.209,93	0,00	0,00	16.209,93
6/820000+871001	BZ Mehrzweckfahrzeug	2121	3121	1 33	0,00	0,00	110.000,00	0,00	0,00	110.000,00
SU 21 / 31	Summe Erträge / Einzahlungen operative Gebarung				31.700,00	25.800,00	150.556,40	29.200,00	23.500,00	148.598,44
1/820000-600000	Strom	2222	3222	24	2.500,00	2.000,00	1.840,92	2.500,00	2.000,00	1.840,92
1/820000-650000	Zinsen Darlehen	2241	3241	25	14.100,00	21.000,00	3.693,28	14.100,00	21.000,00	3.693,28
1/820000-680000	Planmäßige Abschreibung	2226			58.100,00	60.700,00	65.373,75	0,00	0,00	0,00
1/820000-711000	Gebühren für die Benützung von Gemeindevorrichtungen und Anlagen gemäß FAG	2225	3225	24	1.000,00	0,00	0,00	1.000,00	0,00	0,00

		MVAG VC QU			Ergebnisvoranschlag			Finanzierungsvoranschlag		
		EH	FH		VA 2024	VA 2023	RA 2022	VA 2024	VA 2023	RA 2022
1/820000-729910	Zuweisung an Projekt Bauhof	2225	3225	24	0,00	0,00	16.209,93	0,00	0,00	16.209,93
<b>SU 22 / 32</b>	<b>Summe Aufwendungen / Auszahlungen operative Gebarung</b>				<b>75.700,00</b>	<b>83.700,00</b>	<b>87.117,88</b>	<b>17.600,00</b>	<b>23.000,00</b>	<b>21.744,13</b>
<b>SA 0 / SA 1</b>	<b>(0) Nettoergebnis (21 - 22) / (1) Geldfluss operative Gebarung (31 - 32)</b>				<b>-44.000,00</b>	<b>-57.900,00</b>	<b>63.438,52</b>	<b>11.600,00</b>	<b>500,00</b>	<b>126.854,31</b>
<b>SA01</b>	<b>Saldo (01) Haushaltsrücklagen (230 - 240)</b>				<b>0,00</b>	<b>0,00</b>	<b>0,00</b>	<b>0,00</b>	<b>0,00</b>	<b>0,00</b>
<b>SA00</b>	<b>Saldo (00) Nettoergebnis nach Haushaltsrücklagen (Saldo 0 + Saldo 01)</b>				<b>-44.000,00</b>	<b>-57.900,00</b>	<b>63.438,52</b>			
<b>Investive Gebarung</b>										
6/820000+300000	Kapitaltransfers von Bund, Bundesfonds und Bundeskammern	3331	1	33	0,00	0,00	0,00	0,00	0,00	13.356,81
<b>SU 33</b>	<b>Summe Einzahlungen investive Gebarung</b>							<b>0,00</b>	<b>0,00</b>	<b>13.356,81</b>
1/820000-030000	Werkzeuge und sonstige Erzeugungsmittel	3414	2	41	0,00	0,00	0,00	1.000,00	1.000,00	0,00
5/820000-040000	Mehrzweckfahrzeug	3414	1	41	0,00	0,00	0,00	0,00	0,00	139.786,74
<b>SU 34</b>	<b>Summe Auszahlungen investive Gebarung</b>							<b>1.000,00</b>	<b>1.000,00</b>	<b>139.786,74</b>
<b>SA2</b>	<b>Saldo (2) Geldfluss aus der Investiven Gebarung (33 - 34)</b>							<b>-1.000,00</b>	<b>-1.000,00</b>	<b>-126.429,93</b>
<b>SA3</b>	<b>Saldo (3) Nettofinanzierungssaldo (Saldo 1 + Saldo 2)</b>							<b>10.600,00</b>	<b>-500,00</b>	<b>424,38</b>
<b>Finanzierungstätigkeit</b>										
<b>SU 35</b>	<b>Summe Einzahlungen aus der Finanzierungstätigkeit</b>							<b>0,00</b>	<b>0,00</b>	<b>0,00</b>
1/820000-346000	Tilgung Darlehen	3614	65		0,00	0,00	0,00	32.000,00	32.000,00	32.000,00
1/820000-347000	Tilgung	3613	65		0,00	0,00	0,00	1.900,00	1.900,00	2.013,90
<b>SU 36</b>	<b>Summe Auszahlungen aus der Finanzierungstätigkeit</b>							<b>33.900,00</b>	<b>33.900,00</b>	<b>34.013,90</b>
<b>SA4</b>	<b>Saldo (4) Geldfluss aus der Finanzierungstätigkeit (35 - 36)</b>							<b>-33.900,00</b>	<b>-33.900,00</b>	<b>-34.013,90</b>
<b>SA5</b>	<b>Saldo (5) Geldfluss aus der voranschlagswirksamen Gebarung (Saldo 3 + Saldo 4)</b>							<b>-23.300,00</b>	<b>-34.400,00</b>	<b>-33.589,52</b>
<b>83 Betriebsähnliche Einrichtungen und Betriebe (Fortsetzung)</b>										
<b>831 Freibäder</b>										
<b>831000 Freibäder</b>										
<b>Operative Gebarung</b>										
2/831000+810000	Felser See Eintrittsgelder	2114	3114	13	6.000,00	4.600,00	4.580,00	6.000,00	4.600,00	4.457,00
2/831000+810100	Kautiön Zutrittskarte	2114	3114	13	200,00	200,00	190,00	200,00	200,00	190,00
<b>SU 21 / 31</b>	<b>Summe Erträge / Einzahlungen operative Gebarung</b>				<b>6.200,00</b>	<b>4.800,00</b>	<b>4.770,00</b>	<b>6.200,00</b>	<b>4.800,00</b>	<b>4.647,00</b>
1/831000-400000	Geringwertige Wirtschaftsgüter (GWG)	2221	3221	23	0,00	500,00	0,00	0,00	500,00	0,00
1/831000-600000	Strom Freizeitanlage	2222	3222	24	2.000,00	0,00	0,00	2.000,00	0,00	0,00
1/831000-613100	Felser See Instandhaltung	2224	3224	24	8.000,00	9.000,00	7.042,01	8.000,00	9.000,00	7.042,01
1/831000-613110	Rückgezahlte Kautiön	2224	3224	24	100,00	100,00	90,00	100,00	100,00	90,00
1/831000-680000	Planmäßige Abschreibung	2226			1.300,00	1.100,00	1.271,80	0,00	0,00	0,00

		MVAG VC QU			Ergebnisvoranschlag			Finanzierungsvoranschlag		
		EH	FH		VA 2024	VA 2023	RA 2022	VA 2024	VA 2023	RA 2022
1/831000-711000	Gebühren für die Benützung von Gemeindeeinrichtungen und Anlagen gemäß FAG	2225	3225	24	100,00	0,00	0,00	100,00	0,00	0,00
<b>SU 22 / 32</b>	<b>Summe Aufwendungen / Auszahlungen operative Gebarung</b>				<b>11.500,00</b>	<b>10.700,00</b>	<b>8.403,81</b>	<b>10.200,00</b>	<b>9.600,00</b>	<b>7.132,01</b>
<b>SA 0 / SA 1</b>	<b>(0) Nettoergebnis (21 - 22) / (1) Geldfluss operative Gebarung (31 - 32)</b>				<b>-5.300,00</b>	<b>-5.900,00</b>	<b>-3.633,81</b>	<b>-4.000,00</b>	<b>-4.800,00</b>	<b>-2.485,01</b>
<b>SA01</b>	<b>Saldo (01) Haushaltsrücklagen (230 - 240)</b>				<b>0,00</b>	<b>0,00</b>	<b>0,00</b>	<b>0,00</b>	<b>0,00</b>	<b>0,00</b>
<b>SA00</b>	<b>Saldo (00) Nettoergebnis nach Haushaltsrücklagen (Saldo 0 + Saldo 01)</b>				<b>-5.300,00</b>	<b>-5.900,00</b>	<b>-3.633,81</b>			
<b>Investive Gebarung</b>										
<b>SU 33</b>	<b>Summe Einzahlungen investive Gebarung</b>							<b>0,00</b>	<b>0,00</b>	<b>0,00</b>
1/831000-042000	Amts-, Betriebs- und Geschäftsausstattung		3415	2 41	0,00	0,00	0,00	0,00	0,00	1.980,48
<b>SU 34</b>	<b>Summe Auszahlungen investive Gebarung</b>							<b>0,00</b>	<b>0,00</b>	<b>1.980,48</b>
<b>SA2</b>	<b>Saldo (2) Geldfluss aus der Investiven Gebarung (33 - 34)</b>							<b>0,00</b>	<b>0,00</b>	<b>-1.980,48</b>
<b>SA3</b>	<b>Saldo (3) Nettofinanzierungssaldo (Saldo 1 + Saldo 2)</b>							<b>-4.000,00</b>	<b>-4.800,00</b>	<b>-4.465,49</b>
<b>Finanzierungstätigkeit</b>										
<b>SU 35</b>	<b>Summe Einzahlungen aus der Finanzierungstätigkeit</b>							<b>0,00</b>	<b>0,00</b>	<b>0,00</b>
<b>SU 36</b>	<b>Summe Auszahlungen aus der Finanzierungstätigkeit</b>							<b>0,00</b>	<b>0,00</b>	<b>0,00</b>
<b>SA4</b>	<b>Saldo (4) Geldfluss aus der Finanzierungstätigkeit (35 - 36)</b>							<b>0,00</b>	<b>0,00</b>	<b>0,00</b>
<b>SA5</b>	<b>Saldo (5) Geldfluss aus der voranschlagswirksamen Gebarung (Saldo 3 + Saldo 4)</b>							<b>-4.000,00</b>	<b>-4.800,00</b>	<b>-4.465,49</b>
<b>84</b>	<b>Liegenschaften, Wohn- und Geschäftsgebäude</b>									
<b>840</b>	<b>Grundbesitz</b>									
<b>840000</b>	<b>Grundbesitz/Siedlungserweiterung</b>									
<b>Operative Gebarung</b>										
2/840000+811000	Verpachtung Grund 20 %	2115	3115	14	12.600,00	12.600,00	12.628,62	12.600,00	12.600,00	12.628,62
2/840000+829000	Erlöse aus Verpachtung Landwirtschaft	2116	3116	18	2.000,00	1.800,00	1.777,55	2.000,00	1.800,00	1.667,55
2/840000+891000	Sonstige Wertaufholungen / Bestandsvermehrungen am kurzfristigen und langfristigen Vermögen	2117			0,00	0,00	1.200,00	0,00	0,00	0,00
<b>SU 21 / 31</b>	<b>Summe Erträge / Einzahlungen operative Gebarung</b>				<b>14.600,00</b>	<b>14.400,00</b>	<b>15.606,17</b>	<b>14.600,00</b>	<b>14.400,00</b>	<b>14.296,17</b>
1/840000-711000	Steuern und Abgaben	2225	3225	24	5.000,00	7.000,00	4.930,45	5.000,00	7.000,00	4.930,45
1/840000-710100	Kapitalertragsteuer Grundstücksverkauf	2225	3225	24	0,00	1.000,00	0,00	0,00	1.000,00	0,00
<b>SU 22 / 32</b>	<b>Summe Aufwendungen / Auszahlungen operative Gebarung</b>				<b>5.000,00</b>	<b>8.000,00</b>	<b>4.930,45</b>	<b>5.000,00</b>	<b>8.000,00</b>	<b>4.930,45</b>
<b>SA 0 / SA 1</b>	<b>(0) Nettoergebnis (21 - 22) / (1) Geldfluss operative Gebarung (31 - 32)</b>				<b>9.600,00</b>	<b>6.400,00</b>	<b>10.675,72</b>	<b>9.600,00</b>	<b>6.400,00</b>	<b>9.365,72</b>
<b>SA01</b>	<b>Saldo (01) Haushaltsrücklagen (230 - 240)</b>				<b>0,00</b>	<b>0,00</b>	<b>0,00</b>	<b>0,00</b>	<b>0,00</b>	<b>0,00</b>
<b>SA00</b>	<b>Saldo (00) Nettoergebnis nach Haushaltsrücklagen (Saldo 0 + Saldo 01)</b>				<b>9.600,00</b>	<b>6.400,00</b>	<b>10.675,72</b>			
<b>Investive Gebarung</b>										
<b>SU 33</b>	<b>Summe Einzahlungen investive Gebarung</b>							<b>0,00</b>	<b>0,00</b>	<b>0,00</b>

		MVAG VC QU			Ergebnisvoranschlag			Finanzierungsvoranschlag		
		EH	FH		VA 2024	VA 2023	RA 2022	VA 2024	VA 2023	RA 2022
SU 34	Summe Auszahlungen investive Gebarung							0,00	0,00	0,00
SA2	Saldo (2) Geldfluss aus der Investiven Gebarung (33 – 34)							0,00	0,00	0,00
SA3	Saldo (3) Nettofinanzierungssaldo (Saldo 1 + Saldo 2)							9.600,00	6.400,00	9.365,72
<b>Finanzierungstätigkeit</b>										
SU 35	Summe Einzahlungen aus der Finanzierungstätigkeit							0,00	0,00	0,00
SU 36	Summe Auszahlungen aus der Finanzierungstätigkeit							0,00	0,00	0,00
SA4	Saldo (4) Geldfluss aus der Finanzierungstätigkeit (35 – 36)							0,00	0,00	0,00
SA5	Saldo (5) Geldfluss aus der voranschlagswirksamen Gebarung (Saldo 3 + Saldo 4)							9.600,00	6.400,00	9.365,72
842	Waldbesitz (soweit nicht bei 866)									
842000	Waldbesitz (soweit nicht bei 866)									
<b>Operative Gebarung</b>										
2/842000+810000	Erlöse aus Holzverkauf	2114	3114	13	500,00	800,00	343,50	500,00	800,00	343,50
SU 21 / 31	Summe Erträge / Einzahlungen operative Gebarung				500,00	800,00	343,50	500,00	800,00	343,50
1/842000-420000	Jungbäume	2221	3221	23	5.000,00	5.000,00	12.333,38	5.000,00	5.000,00	27.581,22
SU 22 / 32	Summe Aufwendungen / Auszahlungen operative Gebarung				5.000,00	5.000,00	12.333,38	5.000,00	5.000,00	27.581,22
SA 0 / SA 1	(0) Nettoergebnis (21 - 22) / (1) Geldfluss operative Gebarung (31 – 32)				-4.500,00	-4.200,00	-11.989,88	-4.500,00	-4.200,00	-27.237,72
SA01	Saldo (01) Haushaltsrücklagen (230 - 240)				0,00	0,00	0,00	0,00	0,00	0,00
SA00	Saldo (00) Nettoergebnis nach Haushaltsrücklagen (Saldo 0 + Saldo 01)				-4.500,00	-4.200,00	-11.989,88			
<b>Investive Gebarung</b>										
SU 33	Summe Einzahlungen investive Gebarung							0,00	0,00	0,00
SU 34	Summe Auszahlungen investive Gebarung							0,00	0,00	0,00
SA2	Saldo (2) Geldfluss aus der Investiven Gebarung (33 – 34)							0,00	0,00	0,00
SA3	Saldo (3) Nettofinanzierungssaldo (Saldo 1 + Saldo 2)							-4.500,00	-4.200,00	-27.237,72
<b>Finanzierungstätigkeit</b>										
SU 35	Summe Einzahlungen aus der Finanzierungstätigkeit							0,00	0,00	0,00
SU 36	Summe Auszahlungen aus der Finanzierungstätigkeit							0,00	0,00	0,00
SA4	Saldo (4) Geldfluss aus der Finanzierungstätigkeit (35 – 36)							0,00	0,00	0,00
SA5	Saldo (5) Geldfluss aus der voranschlagswirksamen Gebarung (Saldo 3 + Saldo 4)							-4.500,00	-4.200,00	-27.237,72
846	Wohn- und Geschäftsgebäude (soweit nicht bei 853)									
846000	Wohn- und Geschäftsgebäude (soweit nicht bei 853)									
<b>Operative Gebarung</b>										
2/846000+861100	Zinsenzuschuss	2121	3121	15	200,00	200,00	207,68	200,00	200,00	207,68
SU 21 / 31	Summe Erträge / Einzahlungen operative Gebarung				200,00	200,00	207,68	200,00	200,00	207,68
1/846000-650000	Zinsen Darlehen	2241	3241	25	800,00	800,00	239,63	800,00	800,00	239,63
1/846000-680000	Planmäßige Abschreibung	2226			3.700,00	3.700,00	3.680,34	0,00	0,00	0,00
SU 22 / 32	Summe Aufwendungen / Auszahlungen operative Gebarung				4.500,00	4.500,00	3.919,97	800,00	800,00	239,63

		MVAG	VC QU	Ergebnisvoranschlag			Finanzierungsvoranschlag		
		EH	FH	VA 2024	VA 2023	RA 2022	VA 2024	VA 2023	RA 2022
SA 0 / SA 1	(0) Nettoergebnis (21 - 22) / (1) Geldfluss operative Gebarung (31 – 32)			-4.300,00	-4.300,00	-3.712,29	-600,00	-600,00	-31,95
SA01	Saldo (01) Haushaltsrücklagen (230 - 240)			0,00	0,00	0,00	0,00	0,00	0,00
SA00	Saldo (00) Nettoergebnis nach Haushaltsrücklagen (Saldo 0 + Saldo 01)			-4.300,00	-4.300,00	-3.712,29			
<b>Investive Gebarung</b>									
SU 33	Summe Einzahlungen investive Gebarung						0,00	0,00	0,00
SU 34	Summe Auszahlungen investive Gebarung						0,00	0,00	0,00
SA2	Saldo (2) Geldfluss aus der Investiven Gebarung (33 – 34)						0,00	0,00	0,00
SA3	Saldo (3) Nettofinanzierungssaldo (Saldo 1 + Saldo 2)						-600,00	-600,00	-31,95
<b>Finanzierungstätigkeit</b>									
SU 35	Summe Einzahlungen aus der Finanzierungstätigkeit						0,00	0,00	0,00
1/846000-346000	Tilgung Darlehen	3614	65	0,00	0,00	0,00	9.000,00	9.000,00	9.000,00
SU 36	Summe Auszahlungen aus der Finanzierungstätigkeit						9.000,00	9.000,00	9.000,00
SA4	Saldo (4) Geldfluss aus der Finanzierungstätigkeit (35 – 36)						-9.000,00	-9.000,00	-9.000,00
SA5	Saldo (5) Geldfluss aus der voranschlagswirksamen Gebarung (Saldo 3 + Saldo 4)						-9.600,00	-9.600,00	-9.031,95
849	Sonstige Liegenschaften								
849000	Sonstige Liegenschaften								
<b>Operative Gebarung</b>									
2/849000+813000	Erträge aus der Auflösung von Investitionszuschüssen (Kapitaltransfers)	2127		400,00	400,00	400,00	0,00	0,00	0,00
SU 21 / 31	Summe Erträge / Einzahlungen operative Gebarung			400,00	400,00	400,00	0,00	0,00	0,00
1/849000-680000	Planmäßige Abschreibung	2226		1.600,00	1.600,00	1.640,51	0,00	0,00	0,00
SU 22 / 32	Summe Aufwendungen / Auszahlungen operative Gebarung			1.600,00	1.600,00	1.640,51	0,00	0,00	0,00
SA 0 / SA 1	(0) Nettoergebnis (21 - 22) / (1) Geldfluss operative Gebarung (31 – 32)			-1.200,00	-1.200,00	-1.240,51	0,00	0,00	0,00
SA01	Saldo (01) Haushaltsrücklagen (230 - 240)			0,00	0,00	0,00	0,00	0,00	0,00
SA00	Saldo (00) Nettoergebnis nach Haushaltsrücklagen (Saldo 0 + Saldo 01)			-1.200,00	-1.200,00	-1.240,51			
<b>Investive Gebarung</b>									
SU 33	Summe Einzahlungen investive Gebarung						0,00	0,00	0,00
SU 34	Summe Auszahlungen investive Gebarung						0,00	0,00	0,00
SA2	Saldo (2) Geldfluss aus der Investiven Gebarung (33 – 34)						0,00	0,00	0,00
SA3	Saldo (3) Nettofinanzierungssaldo (Saldo 1 + Saldo 2)						0,00	0,00	0,00
<b>Finanzierungstätigkeit</b>									
SU 35	Summe Einzahlungen aus der Finanzierungstätigkeit						0,00	0,00	0,00
SU 36	Summe Auszahlungen aus der Finanzierungstätigkeit						0,00	0,00	0,00
SA4	Saldo (4) Geldfluss aus der Finanzierungstätigkeit (35 – 36)						0,00	0,00	0,00
SA5	Saldo (5) Geldfluss aus der voranschlagswirksamen Gebarung (Saldo 3 + Saldo 4)						0,00	0,00	0,00

		MVAG		VC QU	Ergebnisvoranschlag			Finanzierungsvoranschlag		
		EH	FH		VA 2024	VA 2023	RA 2022	VA 2024	VA 2023	RA 2022
<b>85</b>	<b>Betriebe mit marktbestimmter Tätigkeit</b>									
<b>850</b>	<b>Betriebe der Wasserversorgung</b>									
<b>850000</b>	<b>Betriebe der Wasserversorgung</b>									
<b>Operative Gebarung</b>										
2/850000+810100	Kaution Schlüssel	2114	3114	13	100,00	100,00	80,00	100,00	100,00	80,00
2/850000+813000	Erträge aus der Auflösung von Investitionszuschüssen (Kapitaltransfers)	2127			16.300,00	14.100,00	13.949,20	0,00	0,00	0,00
2/850000+816000	Kostenbeiträge (Kostenersätze) für sonstige Leistungen	2114	3114	13	0,00	0,00	10.649,93	0,00	0,00	10.418,53
2/850000+817000	Erträge aus der Auflösung von sonstigen Rückstellungen	2117			1.500,00	7.200,00	1.494,62	0,00	0,00	0,00
2/850000+829000	Erlöse WVA-Material	2116	3116	18	0,00	200,00	0,00	0,00	200,00	0,00
2/850000+852100	Wasserzählergebühren	2113	3113	12	91.000,00	73.000,00	72.683,47	91.000,00	73.000,00	72.313,22
2/850000+852200	Wasserbezugsgebühren	2113	3113	12	300.800,00	300.800,00	240.546,33	300.800,00	300.800,00	239.069,67
<b>SU 21 / 31</b>	<b>Summe Erträge / Einzahlungen operative Gebarung</b>				<b>409.700,00</b>	<b>395.400,00</b>	<b>339.403,55</b>	<b>391.900,00</b>	<b>374.100,00</b>	<b>321.881,42</b>
1/850000-400000	Geringwertige Wirtschaftsgüter, Ankauf Wasserzähler	2221	3221	23	0,00	1.000,00	0,00	0,00	1.000,00	0,00
1/850000-510000	Bezüge Angestellte	2211	3211	20	14.200,00	13.700,00	21.015,15	14.200,00	13.700,00	21.015,15
1/850000-511000	Bezüge Arbeiter	2211	3211	20	18.900,00	16.700,00	31.381,22	18.900,00	16.700,00	31.381,22
1/850000-580000	Dienstgeberbeiträge zum Ausgleichsfonds für Familienbeihilfen	2212	3212	20	1.300,00	1.200,00	1.998,86	1.300,00	1.200,00	1.998,86
1/850000-582000	SV-DG	2212	3212	20	6.600,00	6.200,00	10.211,96	6.600,00	6.200,00	10.211,96
1/850000-582100	MV-Beiträge	2212	3212	20	500,00	500,00	682,60	500,00	500,00	682,60
1/850000-592000	Dotierung von Rückstellungen für Jubiläumszuwendungen	2214			1.200,00	200,00	1.107,99	0,00	0,00	0,00
1/850000-600000	WVA Wasserpumpen Strom	2222	3222	24	1.500,00	2.100,00	915,94	1.500,00	2.100,00	915,94
1/850000-612000	Instandhaltung WVA*	2224	3224	24	63.100,00	30.000,00	43.653,63	63.100,00	30.000,00	43.653,63
1/850000-680000	Planmäßige Abschreibung	2226			40.900,00	42.100,00	54.327,71	0,00	0,00	0,00
1/850000-691000	uneinbringliche Forderungen	2225	3225	24	0,00	0,00	634,03	0,00	0,00	634,03
1/850000-711000	Gebühren für die Benützung von Gemeindeeinrichtungen und Anlagen gemäß FAG	2225	3225	24	600,00	600,00	572,25	600,00	600,00	572,25
1/850000-720000	Vergütung zu 010 (allgemeine Kosten der Verwaltung)	2225	3225	24	14.700,00	12.900,00	5.252,52	14.700,00	12.900,00	5.252,52
1/850000-720100	Vergütung zu 820 (Darlehen 50221344 Bauhof)	2225	3225	24	4.700,00	9.000,00	3.607,63	4.700,00	9.000,00	3.607,63
1/850000-720200	Vergütung zu 010 (Darlehen Nr. 1 Amtshaus)	2225	3225	24	2.500,00	2.500,00	1.366,54	2.500,00	2.500,00	1.366,54
1/850000-728000	Rohrbrüche	2225	3225	24	30.000,00	30.000,00	31.217,54	30.000,00	30.000,00	31.217,54

		MVAG VC QU			Ergebnisvoranschlag			Finanzierungsvoranschlag		
		EH	FH		VA 2024	VA 2023	RA 2022	VA 2024	VA 2023	RA 2022
1/850000-729000	Beitrag Wasserverband Wagram	2225	3225	24	233.300,00	233.300,00	219.894,16	233.300,00	233.300,00	219.894,16
<b>SU 22 / 32</b>	<b>Summe Aufwendungen / Auszahlungen operative Gebarung</b>				<b>434.000,00</b>	<b>402.000,00</b>	<b>427.839,73</b>	<b>391.900,00</b>	<b>359.700,00</b>	<b>372.404,03</b>
<b>SA 0 / SA 1</b>	<b>(0) Nettoergebnis (21 - 22) / (1) Geldfluss operative Gebarung (31 - 32)</b>				<b>-24.300,00</b>	<b>-6.600,00</b>	<b>-88.436,18</b>	<b>0,00</b>	<b>14.400,00</b>	<b>-50.522,61</b>
<b>SA01</b>	<b>Saldo (01) Haushaltsrücklagen (230 - 240)</b>				<b>0,00</b>	<b>0,00</b>	<b>0,00</b>	<b>0,00</b>	<b>0,00</b>	<b>0,00</b>
<b>SA00</b>	<b>Saldo (00) Nettoergebnis nach Haushaltsrücklagen (Saldo 0 + Saldo 01)</b>				<b>-24.300,00</b>	<b>-6.600,00</b>	<b>-88.436,18</b>			
<b>Investive Gebarung</b>										
2/850000+300000	KPC Förderung Barwert (Transfer Bund)	3331	1	33	0,00	0,00	0,00	0,00	0,00	9.694,14
2/850000+307000	Anschlussabgaben	3334	1	34	0,00	0,00	0,00	40.000,00	30.000,00	58.878,74
<b>SU 33</b>	<b>Summe Einzahlungen investive Gebarung</b>							<b>40.000,00</b>	<b>30.000,00</b>	<b>68.572,88</b>
1/850000-004000	Wasser- und Abwasserbauten und -anlagen	3412	2	40	0,00	0,00	0,00	0,00	0,00	68.323,77
5/850000-004030	WVA Hausanschlüsse	3412	1	40	0,00	0,00	0,00	40.000,00	30.000,00	50.902,14
1/850000-020000	Pumpe Schwemme Gösing incl. Installation	3414	2	41	0,00	0,00	0,00	0,00	0,00	4.245,17
1/850000-042000	WVA Anschaffungen	3415	2	41	0,00	0,00	0,00	0,00	0,00	1.200,26
1/850000-070000	Digitaler Leitungskataster Anteil Wasser	3411	2	42	0,00	0,00	0,00	0,00	0,00	2.200,38
<b>SU 34</b>	<b>Summe Auszahlungen investive Gebarung</b>							<b>40.000,00</b>	<b>30.000,00</b>	<b>126.871,72</b>
<b>SA2</b>	<b>Saldo (2) Geldfluss aus der Investiven Gebarung (33 - 34)</b>							<b>0,00</b>	<b>0,00</b>	<b>-58.298,84</b>
<b>SA3</b>	<b>Saldo (3) Nettofinanzierungssaldo (Saldo 1 + Saldo 2)</b>							<b>0,00</b>	<b>14.400,00</b>	<b>-108.821,45</b>
<b>Finanzierungstätigkeit</b>										
<b>SU 35</b>	<b>Summe Einzahlungen aus der Finanzierungstätigkeit</b>							<b>0,00</b>	<b>0,00</b>	<b>0,00</b>
<b>SU 36</b>	<b>Summe Auszahlungen aus der Finanzierungstätigkeit</b>							<b>0,00</b>	<b>0,00</b>	<b>0,00</b>
<b>SA4</b>	<b>Saldo (4) Geldfluss aus der Finanzierungstätigkeit (35 - 36)</b>							<b>0,00</b>	<b>0,00</b>	<b>0,00</b>
<b>SA5</b>	<b>Saldo (5) Geldfluss aus der voranschlagswirksamen Gebarung (Saldo 3 + Saldo 4)</b>							<b>0,00</b>	<b>14.400,00</b>	<b>-108.821,45</b>
<b>851</b>	<b>Betriebe der Abwasserbeseitigung</b>									
<b>851000</b>	<b>Betriebe der Abwasserbeseitigung</b>									
<b>Operative Gebarung</b>										
2/851000+813000	Erträge aus der Auflösung von Investitionszuschüssen (Kapitaltransfers)	2127			66.400,00	61.100,00	62.546,75	0,00	0,00	0,00
2/851000+816000	Kostenbeiträge (Kostenersätze) für sonstige Leistungen	2114	3114	13	0,00	0,00	19.101,71	0,00	0,00	19.101,71
2/851000+817000	Erträge aus der Auflösung von sonstigen Rückstellungen	2117			900,00	900,00	912,80	0,00	0,00	0,00
2/851000+852100	Kanalbenutzungsgebühren	2113	3113	12	710.000,00	620.000,00	601.662,68	710.000,00	620.000,00	592.351,84
2/851000+860000	Zinsen von KPC Förderungen	2121	3121	15	20.100,00	20.000,00	19.914,30	20.100,00	20.000,00	19.914,30
<b>SU 21 / 31</b>	<b>Summe Erträge / Einzahlungen operative Gebarung</b>				<b>797.400,00</b>	<b>702.000,00</b>	<b>704.138,24</b>	<b>730.100,00</b>	<b>640.000,00</b>	<b>631.367,85</b>
1/851000-400000	Geringwertige Wirtschaftsgüter	2221	3221	23	1.000,00	1.000,00	291,00	1.000,00	1.000,00	291,00
1/851000-510000	Bezüge Angestellte	2211	3211	20	36.000,00	39.800,00	21.015,15	36.000,00	39.800,00	21.015,15

		MVAG		VC QU	Ergebnisvoranschlag			Finanzierungsvoranschlag		
		EH	FH		VA 2024	VA 2023	RA 2022	VA 2024	VA 2023	RA 2022
1/851000-511000	Bezüge Arbeiter	2211	3211	20	60.300,00	53.300,00	34.519,19	60.300,00	53.300,00	34.519,19
1/851000-580000	Dienstgeberbeiträge zum Ausgleichsfonds für Familienbeihilfen	2212	3212	20	3.600,00	3.700,00	2.119,44	3.600,00	3.700,00	2.119,44
1/851000-582000	SV-DG	2212	3212	20	18.200,00	17.900,00	10.837,17	18.200,00	17.900,00	10.837,17
1/851000-582100	MV-Beiträge	2212	3212	20	1.300,00	1.300,00	725,02	1.300,00	1.300,00	725,02
1/851000-592000	Dotierung von Rückstellungen für Jubiläumszuwendungen	2214			3.200,00	8.400,00	1.177,12	0,00	0,00	0,00
1/851000-600000	ABA Pumpwerke Strom	2222	3222	24	5.000,00	17.000,00	11.675,91	5.000,00	17.000,00	11.675,91
1/851000-612000	Kanal Instandhaltung, Spülen*	2224	3224	24	159.000,00	50.000,00	65.973,75	159.000,00	50.000,00	70.133,92
1/851000-631000	Telefon Alarmierung Pumpwerke	2222	3222	24	1.000,00	1.200,00	1.294,94	1.000,00	1.200,00	1.322,60
1/851000-650000	Zinsen Darlehen	2241	3241	25	6.500,00	3.700,00	2.524,23	6.500,00	3.700,00	2.524,23
1/851000-670000	Versicherungen	2222	3222	24	100,00	100,00	121,84	100,00	100,00	121,84
1/851000-680000	Planmäßige Abschreibung	2226			326.200,00	326.000,00	322.140,67	0,00	0,00	0,00
1/851000-691000	uneinbringliche Forderungen	2225	3225	24	0,00	0,00	461,68	0,00	0,00	461,68
1/851000-700000	Miet- und Pachtaufwand	2223	3223	24	500,00	500,00	451,05	500,00	500,00	451,05
1/851000-711000	Gebühren für die Benützung von Gemeindeeinrichtungen und Anlagen gemäß FAG	2225	3225	24	7.000,00	20.000,00	20.116,00	7.000,00	20.000,00	20.116,00
1/851000-720000	Vergütung zu 010 (allgemeine Kosten der Verwaltung)	2225	3225	24	14.700,00	13.000,00	17.508,41	14.700,00	13.000,00	17.508,41
1/851000-720100	Vergütung zu 820 (Darlehen 50221344 Bauhof)	2225	3225	24	18.000,00	9.300,00	13.829,24	18.000,00	9.300,00	13.829,24
1/851000-720200	Vergütung zu 010 (Darlehen Nr. 1 Amtshaus)	2225	3225	24	9.600,00	2.400,00	1.545,06	9.600,00	2.400,00	1.545,06
1/851000-752000	Abwasserverband Beitrag	2231	3231	26	335.500,00	337.600,00	256.800,00	335.500,00	337.600,00	256.800,00
<b>SU 22 / 32</b>	<b>Summe Aufwendungen / Auszahlungen operative Gebarung</b>				<b>1.006.700,00</b>	<b>906.200,00</b>	<b>785.126,87</b>	<b>677.300,00</b>	<b>571.800,00</b>	<b>465.996,91</b>
<b>SA 0 / SA 1</b>	<b>(0) Nettoergebnis (21 - 22) / (1) Geldfluss operative Gebarung (31 - 32)</b>				<b>-209.300,00</b>	<b>-204.200,00</b>	<b>-80.988,63</b>	<b>52.800,00</b>	<b>68.200,00</b>	<b>165.370,94</b>
<b>SA01</b>	<b>Saldo (01) Haushaltsrücklagen (230 - 240)</b>				<b>0,00</b>	<b>0,00</b>	<b>0,00</b>	<b>0,00</b>	<b>0,00</b>	<b>0,00</b>
<b>SA00</b>	<b>Saldo (00) Nettoergebnis nach Haushaltsrücklagen (Saldo 0 + Saldo 01)</b>				<b>-209.300,00</b>	<b>-204.200,00</b>	<b>-80.988,63</b>			
<b>Investive Gebarung</b>										
2/851000+300000	KPC Förderung Barwert (Transfer Bund)	3331		33	0,00	0,00	0,00	0,00	0,00	38.848,55
6/851000+300000	Kapitaltransfers von Bund, Bundesfonds und Bundeskammern	3331	1	33	0,00	0,00	0,00	0,00	0,00	10.189,29
2/851000+301000	Kapitaltransfers von Ländern, Landesfonds und Landeskammern	3331		33	0,00	0,00	0,00	0,00	0,00	5.937,00
2/851000+306000	Gedesag - Finanzierungsbeitrag ABA Pumpe	3333		34	0,00	0,00	0,00	0,00	0,00	40.000,00
2/851000+307000	Anschlussabgaben	3334	1	34	0,00	0,00	0,00	40.000,00	30.000,00	105.800,33
<b>SU 33</b>	<b>Summe Einzahlungen investive Gebarung</b>							<b>40.000,00</b>	<b>30.000,00</b>	<b>200.775,17</b>
1/851000-004000	Wasser- und Abwasserbauten und -anlagen	3412	2	40	0,00	0,00	0,00	0,00	0,00	79.002,43



		MVAG		VC QU	Ergebnisvoranschlag			Finanzierungsvoranschlag		
		EH	FH		VA 2024	VA 2023	RA 2022	VA 2024	VA 2023	RA 2022
5/851000-004030	ABA Hausanschlüsse	3412	1	40	0,00	0,00	0,00	40.000,00	30.000,00	32.900,52
1/851000-010000	Techn. Adaptierung u. Fernwirkanlage	3413	2	40	0,00	0,00	0,00	0,00	0,00	61.130,49
1/851000-020000	Maschinen und maschinelle Anlagen	3414	2	41	0,00	0,00	0,00	0,00	0,00	37.294,62
1/851000-070000	Digit.Leitungskataster Anteil Kanal	3411	2	42	0,00	0,00	0,00	0,00	10.000,00	8.801,49
<b>SU 34</b>	<b>Summe Auszahlungen investive Gebarung</b>							<b>40.000,00</b>	<b>40.000,00</b>	<b>219.129,55</b>
<b>SA2</b>	<b>Saldo (2) Geldfluss aus der Investiven Gebarung (33 – 34)</b>							<b>0,00</b>	<b>-10.000,00</b>	<b>-18.354,38</b>
<b>SA3</b>	<b>Saldo (3) Nettofinanzierungssaldo (Saldo 1 + Saldo 2)</b>							<b>52.800,00</b>	<b>58.200,00</b>	<b>147.016,56</b>
<b>Finanzierungstätigkeit</b>										
<b>SU 35</b>	<b>Summe Einzahlungen aus der Finanzierungstätigkeit</b>							<b>0,00</b>	<b>0,00</b>	<b>0,00</b>
1/851000-346000	Tilgung Darlehen	3614	65		0,00	0,00	0,00	51.500,00	41.700,00	90.982,72
1/851000-347000	Investitionsdarlehen von Unternehmen (ohne Finanzunternehmen) und anderen	3613	65		0,00	0,00	0,00	1.300,00	1.300,00	1.335,75
<b>SU 36</b>	<b>Summe Auszahlungen aus der Finanzierungstätigkeit</b>							<b>52.800,00</b>	<b>43.000,00</b>	<b>92.318,47</b>
<b>SA4</b>	<b>Saldo (4) Geldfluss aus der Finanzierungstätigkeit (35 – 36)</b>							<b>-52.800,00</b>	<b>-43.000,00</b>	<b>-92.318,47</b>
<b>SA5</b>	<b>Saldo (5) Geldfluss aus der voranschlagswirksamen Gebarung (Saldo 3 + Saldo 4)</b>							<b>0,00</b>	<b>15.200,00</b>	<b>54.698,09</b>
<b>852</b>	<b>Betriebe der Müllbeseitigung</b>									
<b>852000</b>	<b>Betriebe der Müllbeseitigung</b>									
<b>Operative Gebarung</b>										
2/852000+852000	Abfallwirtschaftsgebühr	2113	3113	12	242.900,00	210.900,00	192.989,27	242.900,00	210.900,00	192.839,62
2/852000+852100	Kostenersatz des Abfallverbandes	2113	3113	12	48.300,00	42.000,00	36.430,73	48.300,00	42.000,00	36.430,73
2/852000+852200	Müll Einnahmen 10 %	2113	3113	12	5.000,00	6.000,00	5.112,22	5.000,00	6.000,00	5.201,04
2/852000+852400	Müll Biosäcke 20 %	2113	3113	12	700,00	700,00	560,13	700,00	700,00	560,13
<b>SU 21 / 31</b>	<b>Summe Erträge / Einzahlungen operative Gebarung</b>				<b>296.900,00</b>	<b>259.600,00</b>	<b>235.092,35</b>	<b>296.900,00</b>	<b>259.600,00</b>	<b>235.031,52</b>
1/852000-400000	Geringwertige Wirtschaftsgüter (GWG)	2221	3221	23	0,00	300,00	1.691,06	0,00	300,00	1.691,06
1/852000-413000	Biosäcke usw. 20 %	2221	3221	23	500,00	700,00	580,23	500,00	700,00	580,23
1/852000-510000	Bezüge Angestellte	2211	3211	20	11.000,00	10.300,00	8.873,36	11.000,00	10.300,00	8.873,36
1/852000-511000	Bezüge Arbeiter	2211	3211	20	3.800,00	3.400,00	3.138,45	3.800,00	3.400,00	3.138,45
1/852000-580000	Dienstgeberbeiträge zum Ausgleichsfonds für Familienbeihilfen	2212	3212	20	600,00	600,00	459,29	600,00	600,00	459,29
1/852000-582000	SV-DG	2212	3212	20	3.100,00	2.900,00	2.495,76	3.100,00	2.900,00	2.495,76
1/852000-582100	MV-Beiträge	2212	3212	20	300,00	200,00	168,19	300,00	200,00	168,19
1/852000-592000	Dotierung von Rückstellungen für Jubiläumszuwendungen	2214			500,00	300,00	233,41	0,00	0,00	0,00
1/852000-620000	Müllbeseitigung 10 %	2222	3222	24	7.000,00	7.000,00	8.507,51	7.000,00	7.000,00	8.507,51
1/852000-620100	Müllbeseitigung 20 %	2222	3222	24	1.200,00	1.200,00	1.182,41	1.200,00	1.200,00	1.182,41
1/852000-691000	uneinbringliche Forderung	2225	3225	24	0,00	0,00	1.321,67	0,00	0,00	1.321,67
1/852000-711000	Gebühren für die Benützung von Gemeindeeinrichtungen und Anlagen gemäß FAG	2225	3225	24	0,00	1.500,00	2.424,51	0,00	1.500,00	2.424,51

		MVAG		VC QU	Ergebnisvoranschlag			Finanzierungsvoranschlag		
		EH	FH		VA 2024	VA 2023	RA 2022	VA 2024	VA 2023	RA 2022
1/852000-720000	Vergütung zu 010 (allgemeine Kosten der Verwaltung)	2225	3225	24	14.700,00	13.000,00	10.505,05	14.700,00	13.000,00	10.505,05
1/852000-720100	Vergütung zu 820 (Darlehen 50221344 Bauhof)	2225	3225	24	6.500,00	5.200,00	4.951,64	6.500,00	5.200,00	4.951,64
1/852000-720200	Vergütung zu 010 (Darlehen Nr. 1 Amtshaus)	2225	3225	24	3.400,00	2.400,00	1.442,19	3.400,00	2.400,00	1.442,19
1/852000-728000	Abfallbehandlungsgebühr Verband	2225	3225	24	244.800,00	210.900,00	192.867,58	244.800,00	210.900,00	192.867,58
<b>SU 22 / 32</b>	<b>Summe Aufwendungen / Auszahlungen operative Gebarung</b>				<b>297.400,00</b>	<b>259.900,00</b>	<b>240.842,31</b>	<b>296.900,00</b>	<b>259.600,00</b>	<b>240.608,90</b>
<b>SA 0 / SA 1</b>	<b>(0) Nettoergebnis (21 - 22) / (1) Geldfluss operative Gebarung (31 - 32)</b>				<b>-500,00</b>	<b>-300,00</b>	<b>-5.749,96</b>	<b>0,00</b>	<b>0,00</b>	<b>-5.577,38</b>
<b>SA01</b>	<b>Saldo (01) Haushaltsrücklagen (230 - 240)</b>				<b>0,00</b>	<b>0,00</b>	<b>0,00</b>	<b>0,00</b>	<b>0,00</b>	<b>0,00</b>
<b>SA00</b>	<b>Saldo (00) Nettoergebnis nach Haushaltsrücklagen (Saldo 0 + Saldo 01)</b>				<b>-500,00</b>	<b>-300,00</b>	<b>-5.749,96</b>			
<b>Investive Gebarung</b>										
<b>SU 33</b>	<b>Summe Einzahlungen investive Gebarung</b>							<b>0,00</b>	<b>0,00</b>	<b>0,00</b>
<b>SU 34</b>	<b>Summe Auszahlungen investive Gebarung</b>							<b>0,00</b>	<b>0,00</b>	<b>0,00</b>
<b>SA2</b>	<b>Saldo (2) Geldfluss aus der Investiven Gebarung (33 - 34)</b>							<b>0,00</b>	<b>0,00</b>	<b>0,00</b>
<b>SA3</b>	<b>Saldo (3) Nettofinanzierungssaldo (Saldo 1 + Saldo 2)</b>							<b>0,00</b>	<b>0,00</b>	<b>-5.577,38</b>
<b>Finanzierungstätigkeit</b>										
<b>SU 35</b>	<b>Summe Einzahlungen aus der Finanzierungstätigkeit</b>							<b>0,00</b>	<b>0,00</b>	<b>0,00</b>
<b>SU 36</b>	<b>Summe Auszahlungen aus der Finanzierungstätigkeit</b>							<b>0,00</b>	<b>0,00</b>	<b>0,00</b>
<b>SA4</b>	<b>Saldo (4) Geldfluss aus der Finanzierungstätigkeit (35 - 36)</b>							<b>0,00</b>	<b>0,00</b>	<b>0,00</b>
<b>SA5</b>	<b>Saldo (5) Geldfluss aus der voranschlagswirksamen Gebarung (Saldo 3 + Saldo 4)</b>							<b>0,00</b>	<b>0,00</b>	<b>-5.577,38</b>
<b>852100</b>	<b>Betriebe der Müllbeseitigung</b>									
<b>Operative Gebarung</b>										
2/852100+852000	Abfallwirtschaftsabgabe	2113	3113	12	41.300,00	35.900,00	43.931,78	41.300,00	35.900,00	43.900,23
<b>SU 21 / 31</b>	<b>Summe Erträge / Einzahlungen operative Gebarung</b>				<b>41.300,00</b>	<b>35.900,00</b>	<b>43.931,78</b>	<b>41.300,00</b>	<b>35.900,00</b>	<b>43.900,23</b>
1/852100-728000	Abfallbehandlungsabgabe Verband	2225	3225	24	41.300,00	35.900,00	32.877,13	41.300,00	35.900,00	32.877,13
<b>SU 22 / 32</b>	<b>Summe Aufwendungen / Auszahlungen operative Gebarung</b>				<b>41.300,00</b>	<b>35.900,00</b>	<b>32.877,13</b>	<b>41.300,00</b>	<b>35.900,00</b>	<b>32.877,13</b>
<b>SA 0 / SA 1</b>	<b>(0) Nettoergebnis (21 - 22) / (1) Geldfluss operative Gebarung (31 - 32)</b>				<b>0,00</b>	<b>0,00</b>	<b>11.054,65</b>	<b>0,00</b>	<b>0,00</b>	<b>11.023,10</b>
<b>SA01</b>	<b>Saldo (01) Haushaltsrücklagen (230 - 240)</b>				<b>0,00</b>	<b>0,00</b>	<b>0,00</b>	<b>0,00</b>	<b>0,00</b>	<b>0,00</b>
<b>SA00</b>	<b>Saldo (00) Nettoergebnis nach Haushaltsrücklagen (Saldo 0 + Saldo 01)</b>				<b>0,00</b>	<b>0,00</b>	<b>11.054,65</b>			
<b>Investive Gebarung</b>										
<b>SU 33</b>	<b>Summe Einzahlungen investive Gebarung</b>							<b>0,00</b>	<b>0,00</b>	<b>0,00</b>
<b>SU 34</b>	<b>Summe Auszahlungen investive Gebarung</b>							<b>0,00</b>	<b>0,00</b>	<b>0,00</b>
<b>SA2</b>	<b>Saldo (2) Geldfluss aus der Investiven Gebarung (33 - 34)</b>							<b>0,00</b>	<b>0,00</b>	<b>0,00</b>
<b>SA3</b>	<b>Saldo (3) Nettofinanzierungssaldo (Saldo 1 + Saldo 2)</b>							<b>0,00</b>	<b>0,00</b>	<b>11.023,10</b>
<b>Finanzierungstätigkeit</b>										
<b>SU 35</b>	<b>Summe Einzahlungen aus der Finanzierungstätigkeit</b>							<b>0,00</b>	<b>0,00</b>	<b>0,00</b>

		MVAG VC QU			Ergebnisvoranschlag			Finanzierungsvoranschlag		
		EH	FH		VA 2024	VA 2023	RA 2022	VA 2024	VA 2023	RA 2022
<b>SU 36</b>	<b>Summe Auszahlungen aus der Finanzierungstätigkeit</b>							<b>0,00</b>	<b>0,00</b>	<b>0,00</b>
<b>SA4</b>	<b>Saldo (4) Geldfluss aus der Finanzierungstätigkeit (35 – 36)</b>							<b>0,00</b>	<b>0,00</b>	<b>0,00</b>
<b>SA5</b>	<b>Saldo (5) Geldfluss aus der voranschlagswirksamen Gebarung (Saldo 3 + Saldo 4)</b>							<b>0,00</b>	<b>0,00</b>	<b>11.023,10</b>
<b>853</b>	<b>Betriebe für die Errichtung und Verwaltung von Wohn- und Ges</b>									
<b>853000</b>	<b>Betriebe für die Einrichtung und Ve rwaltung von Wohn- und Ge</b>									
<b>Operative Gebarung</b>										
2/853000+811000	Untere Marktstraße u. FF Haus	2115	3115	14	9.000,00	10.600,00	9.173,70	9.000,00	10.600,00	9.173,70
2/853000+811100	Miete Dorfzentrum Gösing und Milchhaus Gösing	2115	3115	14	13.300,00	12.900,00	12.842,06	13.300,00	12.900,00	12.597,48
2/853000+811300	Miete Amtshaus Hilfswerk	2115	3115	14	4.500,00	4.500,00	4.448,64	4.500,00	4.500,00	4.448,64
2/853000+811500	DZ Gösing Vermietung an Bürger 20 %	2115	3115	14	0,00	100,00	0,00	0,00	100,00	0,00
2/853000+811600	Schloß Fels Vermietung an Bürger	2115	3115	14	200,00	100,00	664,40	200,00	100,00	664,40
2/853000+811800	Betriebskosten Hilfswerk	2115	3115	14	3.400,00	3.400,00	3.386,04	3.400,00	3.400,00	3.386,04
2/853000+811900	Betriebskosten (10%)	2115	3115	14	4.000,00	2.200,00	2.536,38	4.000,00	2.200,00	2.536,38
6/853000+829910	Zuweisung vom operativen HH	2116	3116	1 18	0,00	0,00	20.870,09	0,00	0,00	20.870,09
2/853000+861100	Zinsenzuschuss	2121	3121	15	0,00	2.400,00	4.972,10	0,00	2.400,00	4.972,10
<b>SU 21 / 31</b>	<b>Summe Erträge / Einzahlungen operative Gebarung</b>				<b>34.400,00</b>	<b>36.200,00</b>	<b>58.893,41</b>	<b>34.400,00</b>	<b>36.200,00</b>	<b>58.648,83</b>
1/853000-600000	Strom	2222	3222	24	11.000,00	9.000,00	10.114,93	11.000,00	9.000,00	10.093,93
1/853000-600010	Strom (Mietwohnungen)	2222	3222	24	0,00	0,00	181,07	0,00	0,00	181,07
1/853000-614000	Hausbesitz Instandhaltung	2224	3224	24	7.000,00	7.000,00	6.840,32	7.000,00	7.000,00	6.840,32
1/853000-614100	Instandhaltung Mietwohnungen	2224	3224	24	3.000,00	5.000,00	1.166,09	3.000,00	5.000,00	1.166,09
1/853000-631000	WLAN öffentliche Gebäude	2222	3222	24	2.800,00	2.500,00	2.365,32	2.800,00	2.500,00	2.365,32
1/853000-650000	Zinsen Darlehen	2241	3241	25	0,00	200,00	299,90	0,00	200,00	299,90
1/853000-670000	Versicherung	2222	3222	24	20.600,00	19.400,00	18.924,85	20.600,00	19.400,00	18.924,85
1/853000-680000	Planmäßige Abschreibung	2226			10.400,00	10.000,00	9.746,01	0,00	0,00	0,00
1/853000-711000	Gebühren für die Benützung von Gemeindefeinrichtungen und Anlagen gemäß FAG	2225	3225	24	3.600,00	0,00	0,00	3.600,00	0,00	0,00
1/853000-720000	Vergütung zu 010 (allgemeine Kosten der Verwaltung)	2225	3225	24	14.700,00	13.000,00	8.754,21	14.700,00	13.000,00	8.754,21
1/853000-729910	Zuweisung an Projekt Heizung Schloß Fels	2225	3225	24	0,00	0,00	20.870,09	0,00	0,00	20.870,09
<b>SU 22 / 32</b>	<b>Summe Aufwendungen / Auszahlungen operative Gebarung</b>				<b>73.100,00</b>	<b>66.100,00</b>	<b>79.262,79</b>	<b>62.700,00</b>	<b>56.100,00</b>	<b>69.495,78</b>
<b>SA 0 / SA 1</b>	<b>(0) Nettoergebnis (21 - 22) / (1) Geldfluss operative Gebarung (31 – 32)</b>				<b>-38.700,00</b>	<b>-29.900,00</b>	<b>-20.369,38</b>	<b>-28.300,00</b>	<b>-19.900,00</b>	<b>-10.846,95</b>
<b>SA01</b>	<b>Saldo (01) Haushaltsrücklagen (230 - 240)</b>				<b>0,00</b>	<b>0,00</b>	<b>0,00</b>	<b>0,00</b>	<b>0,00</b>	<b>0,00</b>
<b>SA00</b>	<b>Saldo (00) Nettoergebnis nach Haushaltsrücklagen (Saldo 0 + Saldo 01)</b>				<b>-38.700,00</b>	<b>-29.900,00</b>	<b>-20.369,38</b>			
<b>Investive Gebarung</b>										
<b>SU 33</b>	<b>Summe Einzahlungen investive Gebarung</b>							<b>0,00</b>	<b>0,00</b>	<b>0,00</b>

		MVAG		VC QU	Ergebnisvoranschlag			Finanzierungsvoranschlag		
		EH	FH		VA 2024	VA 2023	RA 2022	VA 2024	VA 2023	RA 2022
5/853000-010000	Photovoltaik Gemeinde Gebäude	3413	1	40	0,00	0,00	0,00	0,00	0,00	45.170,09
<b>SU 34</b>	<b>Summe Auszahlungen investive Gebarung</b>							<b>0,00</b>	<b>0,00</b>	<b>45.170,09</b>
<b>SA2</b>	<b>Saldo (2) Geldfluss aus der Investiven Gebarung (33 – 34)</b>							<b>0,00</b>	<b>0,00</b>	<b>-45.170,09</b>
<b>SA3</b>	<b>Saldo (3) Nettofinanzierungssaldo (Saldo 1 + Saldo 2)</b>							<b>-28.300,00</b>	<b>-19.900,00</b>	<b>-56.017,04</b>
<b>Finanzierungstätigkeit</b>										
6/853000+347000	Investitionsdarlehen von Unternehmen (ohne Finanzunternehmen) und anderen	3513	1	55	0,00	0,00	0,00	0,00	0,00	24.300,00
<b>SU 35</b>	<b>Summe Einzahlungen aus der Finanzierungstätigkeit</b>							<b>0,00</b>	<b>0,00</b>	<b>24.300,00</b>
1/853000-341000	Tilgung Darlehen Milchhaus/Dorfzentrum Wohnungen	3611		64	0,00	0,00	0,00	0,00	2.200,00	8.645,00
1/853000-347000	Investitionsdarlehen von Unternehmen (ohne Finanzunternehmen) und anderen	3613		65	0,00	0,00	0,00	1.800,00	2.800,00	0,00
<b>SU 36</b>	<b>Summe Auszahlungen aus der Finanzierungstätigkeit</b>							<b>1.800,00</b>	<b>5.000,00</b>	<b>8.645,00</b>
<b>SA4</b>	<b>Saldo (4) Geldfluss aus der Finanzierungstätigkeit (35 – 36)</b>							<b>-1.800,00</b>	<b>-5.000,00</b>	<b>15.655,00</b>
<b>SA5</b>	<b>Saldo (5) Geldfluss aus der voranschlagswirksamen Gebarung (Saldo 3 + Saldo 4)</b>							<b>-30.100,00</b>	<b>-24.900,00</b>	<b>-40.362,04</b>
<b>87 Wirtschaftliche Unternehmungen</b>										
<b>870 Elektrizitätsversorgung</b>										
<b>870000 Elektrizitätsversorgung</b>										
<b>Operative Gebarung</b>										
2/870000+810000	ÖAMG Ökostromeinspeisung	2114	3114	13	13.000,00	400,00	221,39	13.000,00	400,00	221,39
2/870000+810100	EVN Stromeinlieferung	2114	3114	13	13.000,00	0,00	0,00	13.000,00	0,00	0,00
2/870000+810200	Energiegemeinschaft	2114	3114		13.000,00	0,00	0,00	13.000,00	0,00	0,00
2/870000+813000	Erträge aus der Auflösung von Investitionszuschüssen (Kapitaltransfers)	2127			3.600,00	0,00	0,00	0,00	0,00	0,00
6/870000+829910	Zuführung aus operativer Gebarung	2116	3116	1 18	0,00	5.000,00	0,00	0,00	5.000,00	0,00
<b>SU 21 / 31</b>	<b>Summe Erträge / Einzahlungen operative Gebarung</b>				<b>42.600,00</b>	<b>5.400,00</b>	<b>221,39</b>	<b>39.000,00</b>	<b>5.400,00</b>	<b>221,39</b>
1/870000-600000	Energiebezüge (100/50 % Vst. Abzug)	2222	3222	24	400,00	0,00	0,00	400,00	0,00	0,00
1/870000-650000	Zinsen für Finanzschulden in Euro	2241	3241	25	100,00	0,00	0,00	100,00	0,00	0,00
1/870000-670000	Versicherung Photovoltaikanlagen	2222	3222	24	1.100,00	0,00	0,00	1.100,00	0,00	0,00
1/870000-680000	Planmäßige Abschreibung	2226			12.300,00	11.300,00	10.217,09	0,00	0,00	0,00
1/870000-726000	Mitgliedsbeiträge an Institutionen	2225	3225	24	0,00	0,00	3.300,00	0,00	0,00	3.300,00
1/870000-729910	Zuführung an die investive Gebarung	2225	3225	24	0,00	5.000,00	0,00	0,00	5.000,00	0,00
<b>SU 22 / 32</b>	<b>Summe Aufwendungen / Auszahlungen operative Gebarung</b>				<b>13.900,00</b>	<b>16.300,00</b>	<b>13.517,09</b>	<b>1.600,00</b>	<b>5.000,00</b>	<b>3.300,00</b>
<b>SA 0 / SA 1</b>	<b>(0) Nettoergebnis (21 - 22) / (1) Geldfluss operative Gebarung (31 – 32)</b>				<b>28.700,00</b>	<b>-10.900,00</b>	<b>-13.295,70</b>	<b>37.400,00</b>	<b>400,00</b>	<b>-3.078,61</b>
<b>SA01</b>	<b>Saldo (01) Haushaltsrücklagen (230 - 240)</b>				<b>0,00</b>	<b>0,00</b>	<b>0,00</b>	<b>0,00</b>	<b>0,00</b>	<b>0,00</b>
<b>SA00</b>	<b>Saldo (00) Nettoergebnis nach Haushaltsrücklagen (Saldo 0 + Saldo 01)</b>				<b>28.700,00</b>	<b>-10.900,00</b>	<b>-13.295,70</b>			

		MVAG		VC QU	Ergebnisvoranschlag			Finanzierungsvoranschlag		
		EH	FH		VA 2024	VA 2023	RA 2022	VA 2024	VA 2023	RA 2022
<b>Investive Gebarung</b>										
6/870000+300000	Förderung Bund (2023: KIG)	3331	1	33	0,00	0,00	0,00	0,00	15.000,00	0,00
6/870000+300100	KPC Förderung	3331	1	33	0,00	0,00	0,00	0,00	10.000,00	0,00
<b>SU 33</b>	<b>Summe Einzahlungen investive Gebarung</b>							<b>0,00</b>	<b>25.000,00</b>	<b>0,00</b>
5/870000-010000	Photovoltaik Lärmschutzwall	3413	1	40	0,00	0,00	0,00	0,00	0,00	146.799,20
5/870000-020000	Stromspeicher Bauhof	3414	1	41	0,00	0,00	0,00	0,00	30.000,00	0,00
5/870000-050000	Sonderanlagen	3412	1	40	0,00	0,00	0,00	0,00	0,00	24.003,94
<b>SU 34</b>	<b>Summe Auszahlungen investive Gebarung</b>							<b>0,00</b>	<b>30.000,00</b>	<b>170.803,14</b>
<b>SA2</b>	<b>Saldo (2) Geldfluss aus der Investiven Gebarung (33 – 34)</b>							<b>0,00</b>	<b>-5.000,00</b>	<b>-170.803,14</b>
<b>SA3</b>	<b>Saldo (3) Nettofinanzierungssaldo (Saldo 1 + Saldo 2)</b>							<b>37.400,00</b>	<b>-4.600,00</b>	<b>-173.881,75</b>
<b>Finanzierungstätigkeit</b>										
6/870000+347000	Bürgerbeteiligung Photovoltaik Lärmschutzwall	3513	1	55	0,00	0,00	0,00	0,00	0,00	81.000,00
<b>SU 35</b>	<b>Summe Einzahlungen aus der Finanzierungstätigkeit</b>							<b>0,00</b>	<b>0,00</b>	<b>81.000,00</b>
1/870000-347000	Investitionsdarlehen von Unternehmen (ohne Finanzunternehmen) und anderen	3613		65	0,00	0,00	0,00	6.000,00	9.000,00	0,00
<b>SU 36</b>	<b>Summe Auszahlungen aus der Finanzierungstätigkeit</b>							<b>6.000,00</b>	<b>9.000,00</b>	<b>0,00</b>
<b>SA4</b>	<b>Saldo (4) Geldfluss aus der Finanzierungstätigkeit (35 – 36)</b>							<b>-6.000,00</b>	<b>-9.000,00</b>	<b>81.000,00</b>
<b>SA5</b>	<b>Saldo (5) Geldfluss aus der voranschlagswirksamen Gebarung (Saldo 3 + Saldo 4)</b>							<b>31.400,00</b>	<b>-13.600,00</b>	<b>-92.881,75</b>
<b>89 Wirtschaftliche Unternehmungen (Fortsetzung)</b>										
<b>894 Stadthallen, Kongresshäuser</b>										
<b>894000 Heizung Schloß Fels</b>										
<b>Operative Gebarung</b>										
6/894000+829910	Zuweisung vom operativen HH	2116	3116	1 18	0,00	0,00	26.752,35	0,00	0,00	26.752,35
6/894000+871000	BZ Energie Heizung Schloß	2121	3121	1 33	0,00	0,00	8.995,00	0,00	0,00	8.995,00
<b>SU 21 / 31</b>	<b>Summe Erträge / Einzahlungen operative Gebarung</b>				<b>0,00</b>	<b>0,00</b>	<b>35.747,35</b>	<b>0,00</b>	<b>0,00</b>	<b>35.747,35</b>
1/894000-680000	Planmäßige Abschreibung	2226			2.400,00	2.400,00	1.191,58	0,00	0,00	0,00
1/894000-729910	Sonstige Aufwendungen	2225	3225	24	0,00	0,00	26.752,35	0,00	0,00	26.752,35
<b>SU 22 / 32</b>	<b>Summe Aufwendungen / Auszahlungen operative Gebarung</b>				<b>2.400,00</b>	<b>2.400,00</b>	<b>27.943,93</b>	<b>0,00</b>	<b>0,00</b>	<b>26.752,35</b>
<b>SA 0 / SA 1</b>	<b>(0) Nettoergebnis (21 - 22) / (1) Geldfluss operative Gebarung (31 – 32)</b>				<b>-2.400,00</b>	<b>-2.400,00</b>	<b>7.803,42</b>	<b>0,00</b>	<b>0,00</b>	<b>8.995,00</b>
<b>SA01</b>	<b>Saldo (01) Haushaltsrücklagen (230 - 240)</b>				<b>0,00</b>	<b>0,00</b>	<b>0,00</b>	<b>0,00</b>	<b>0,00</b>	<b>0,00</b>
<b>SA00</b>	<b>Saldo (00) Nettoergebnis nach Haushaltsrücklagen (Saldo 0 + Saldo 01)</b>				<b>-2.400,00</b>	<b>-2.400,00</b>	<b>7.803,42</b>			
<b>Investive Gebarung</b>										
<b>SU 33</b>	<b>Summe Einzahlungen investive Gebarung</b>							<b>0,00</b>	<b>0,00</b>	<b>0,00</b>
1/894000-010000	Heizung Schloß Fels	3413	1	40	0,00	0,00	0,00	0,00	0,00	35.747,35
<b>SU 34</b>	<b>Summe Auszahlungen investive Gebarung</b>							<b>0,00</b>	<b>0,00</b>	<b>35.747,35</b>

		MVAG VC QU		Ergebnisvoranschlag			Finanzierungsvoranschlag		
		EH	FH	VA 2024	VA 2023	RA 2022	VA 2024	VA 2023	RA 2022
SA2	Saldo (2) Geldfluss aus der Investiven Gebarung (33 – 34)						0,00	0,00	-35.747,35
SA3	Saldo (3) Nettofinanzierungssaldo (Saldo 1 + Saldo 2)						0,00	0,00	-26.752,35
<b>Finanzierungstätigkeit</b>									
SU 35	Summe Einzahlungen aus der Finanzierungstätigkeit						0,00	0,00	0,00
SU 36	Summe Auszahlungen aus der Finanzierungstätigkeit						0,00	0,00	0,00
SA4	Saldo (4) Geldfluss aus der Finanzierungstätigkeit (35 – 36)						0,00	0,00	0,00
SA5	Saldo (5) Geldfluss aus der voranschlagswirksamen Gebarung (Saldo 3 + Saldo 4)						0,00	0,00	-26.752,35

		MVAG			VC QU	Ergebnisvoranschlag			Finanzierungsvoranschlag		
		EH	FH		VA 2024	VA 2023	RA 2022	VA 2024	VA 2023	RA 2022	
9 Finanzwirtschaft											
90	Gesonderte Verwaltung										
900	Gesonderte Verwaltung										
900000	Gesonderte Verwaltung										
Operative Gebarung											
2/900000+816000	Covid Kostenersatz	2114	3114	13	0,00	0,00	2.162,91	0,00	0,00	2.162,91	
2/900000+829000	Sonstige Einnahmen	2116	3116	18	15.000,00	2.000,00	14.584,89	15.000,00	2.000,00	14.584,89	
SU 21 / 31	Summe Erträge / Einzahlungen operative Gebarung				15.000,00	2.000,00	16.747,80	15.000,00	2.000,00	16.747,80	
1/900000-457000	Finanzwirtschaft Formulare	2221	3221	23	700,00	400,00	501,23	700,00	400,00	501,23	
1/900000-510000	Bezüge Angestellte	2211	3211	20	77.800,00	75.000,00	64.808,13	77.800,00	75.000,00	64.808,13	
1/900000-580000	Dienstgeberbeiträge zum Ausgleichsfonds für Familienbeihilfen	2212	3212	20	2.900,00	3.000,00	2.454,05	2.900,00	3.000,00	2.454,05	
1/900000-582000	SV-DG	2212	3212	20	15.400,00	15.200,00	13.046,54	15.400,00	15.200,00	13.046,54	
1/900000-582100	MV-Beiträge	2212	3212	20	1.100,00	1.100,00	902,16	1.100,00	1.100,00	902,16	
1/900000-592000	Dotierung von Rückstellungen für Jubiläumszuwendungen	2214			2.100,00	1.500,00	1.232,68	0,00	0,00	0,00	
1/900000-616000	Computer Instandhaltung u. Wartungsprogramme	2224	3224	24	25.000,00	30.000,00	25.168,91	25.000,00	30.000,00	25.168,91	
SU 22 / 32	Summe Aufwendungen / Auszahlungen operative Gebarung				125.000,00	126.200,00	108.113,70	122.900,00	124.700,00	106.881,02	
SA 0 / SA 1	(0) Nettoergebnis (21 - 22) / (1) Geldfluss operative Gebarung (31 – 32)				-110.000,00	-124.200,00	-91.365,90	-107.900,00	-122.700,00	-90.133,22	
SA01	Saldo (01) Haushaltsrücklagen (230 - 240)				0,00	0,00	0,00	0,00	0,00	0,00	
SA00	Saldo (00) Nettoergebnis nach Haushaltsrücklagen (Saldo 0 + Saldo 01)				-110.000,00	-124.200,00	-91.365,90				
Investive Gebarung											
SU 33	Summe Einzahlungen investive Gebarung							0,00	0,00	0,00	
SU 34	Summe Auszahlungen investive Gebarung							0,00	0,00	0,00	
SA2	Saldo (2) Geldfluss aus der Investiven Gebarung (33 – 34)							0,00	0,00	0,00	
SA3	Saldo (3) Nettofinanzierungssaldo (Saldo 1 + Saldo 2)							-107.900,00	-122.700,00	-90.133,22	
Finanzierungstätigkeit											
SU 35	Summe Einzahlungen aus der Finanzierungstätigkeit							0,00	0,00	0,00	
SU 36	Summe Auszahlungen aus der Finanzierungstätigkeit							0,00	0,00	0,00	
SA4	Saldo (4) Geldfluss aus der Finanzierungstätigkeit (35 – 36)							0,00	0,00	0,00	
SA5	Saldo (5) Geldfluss aus der voranschlagswirksamen Gebarung (Saldo 3 + Saldo 4)							-107.900,00	-122.700,00	-90.133,22	

		MVAG VC QU			Ergebnisvoranschlag			Finanzierungsvoranschlag		
		EH	FH		VA 2024	VA 2023	RA 2022	VA 2024	VA 2023	RA 2022
<b>91</b>	<b>Kapitalvermögen und Stiftungen ohne eigene Rechtspersönlichkeit</b>									
<b>910</b>	<b>Geldverkehr</b>									
<b>910000</b>	<b>Geldverkehr</b>									
<b>Operative Gebarung</b>										
<b>SU 21 / 31</b>	<b>Summe Erträge / Einzahlungen operative Gebarung</b>				<b>0,00</b>	<b>0,00</b>	<b>0,00</b>	<b>0,00</b>	<b>0,00</b>	<b>0,00</b>
1/910000-650000	Zinsen Girokonto	2241	3241	25	5.000,00	500,00	415,21	5.000,00	500,00	415,21
1/910000-659000	Geldverkehrsspesen	2244	3244	24	1.200,00	1.200,00	1.420,45	1.200,00	1.200,00	1.420,45
<b>SU 22 / 32</b>	<b>Summe Aufwendungen / Auszahlungen operative Gebarung</b>				<b>6.200,00</b>	<b>1.700,00</b>	<b>1.835,66</b>	<b>6.200,00</b>	<b>1.700,00</b>	<b>1.835,66</b>
<b>SA 0 / SA 1</b>	<b>(0) Nettoergebnis (21 - 22) / (1) Geldfluss operative Gebarung (31 – 32)</b>				<b>-6.200,00</b>	<b>-1.700,00</b>	<b>-1.835,66</b>	<b>-6.200,00</b>	<b>-1.700,00</b>	<b>-1.835,66</b>
<b>SA01</b>	<b>Saldo (01) Haushaltsrücklagen (230 - 240)</b>				<b>0,00</b>	<b>0,00</b>	<b>0,00</b>	<b>0,00</b>	<b>0,00</b>	<b>0,00</b>
<b>SA00</b>	<b>Saldo (00) Nettoergebnis nach Haushaltsrücklagen (Saldo 0 + Saldo 01)</b>				<b>-6.200,00</b>	<b>-1.700,00</b>	<b>-1.835,66</b>			
<b>Investive Gebarung</b>										
<b>SU 33</b>	<b>Summe Einzahlungen investive Gebarung</b>							<b>0,00</b>	<b>0,00</b>	<b>0,00</b>
<b>SU 34</b>	<b>Summe Auszahlungen investive Gebarung</b>							<b>0,00</b>	<b>0,00</b>	<b>0,00</b>
<b>SA2</b>	<b>Saldo (2) Geldfluss aus der Investiven Gebarung (33 – 34)</b>							<b>0,00</b>	<b>0,00</b>	<b>0,00</b>
<b>SA3</b>	<b>Saldo (3) Nettofinanzierungssaldo (Saldo 1 + Saldo 2)</b>							<b>-6.200,00</b>	<b>-1.700,00</b>	<b>-1.835,66</b>
<b>Finanzierungstätigkeit</b>										
<b>SU 35</b>	<b>Summe Einzahlungen aus der Finanzierungstätigkeit</b>							<b>0,00</b>	<b>0,00</b>	<b>0,00</b>
<b>SU 36</b>	<b>Summe Auszahlungen aus der Finanzierungstätigkeit</b>							<b>0,00</b>	<b>0,00</b>	<b>0,00</b>
<b>SA4</b>	<b>Saldo (4) Geldfluss aus der Finanzierungstätigkeit (35 – 36)</b>							<b>0,00</b>	<b>0,00</b>	<b>0,00</b>
<b>SA5</b>	<b>Saldo (5) Geldfluss aus der voranschlagswirksamen Gebarung (Saldo 3 + Saldo 4)</b>							<b>-6.200,00</b>	<b>-1.700,00</b>	<b>-1.835,66</b>
<b>912</b>	<b>Rücklagen (soweit nicht aufteilbar)</b>									
<b>912000</b>	<b>Rücklagen (soweit nicht aufgeteilt)</b>									
<b>Operative Gebarung</b>										
<b>SU 21 / 31</b>	<b>Summe Erträge / Einzahlungen operative Gebarung</b>				<b>0,00</b>	<b>0,00</b>	<b>0,00</b>	<b>0,00</b>	<b>0,00</b>	<b>0,00</b>
<b>SU 22 / 32</b>	<b>Summe Aufwendungen / Auszahlungen operative Gebarung</b>				<b>0,00</b>	<b>0,00</b>	<b>0,00</b>	<b>0,00</b>	<b>0,00</b>	<b>0,00</b>
<b>SA 0 / SA 1</b>	<b>(0) Nettoergebnis (21 - 22) / (1) Geldfluss operative Gebarung (31 – 32)</b>				<b>0,00</b>	<b>0,00</b>	<b>0,00</b>	<b>0,00</b>	<b>0,00</b>	<b>0,00</b>
2/912000+895009	Entnahmen von allgemeinen Haushaltsrücklagen	2301			438.300,00	314.600,00	0,00	0,00	0,00	0,00
<b>SA01</b>	<b>Saldo (01) Haushaltsrücklagen (230 - 240)</b>				<b>438.300,00</b>	<b>314.600,00</b>	<b>0,00</b>	<b>0,00</b>	<b>0,00</b>	<b>0,00</b>
<b>SA00</b>	<b>Saldo (00) Nettoergebnis nach Haushaltsrücklagen (Saldo 0 + Saldo 01)</b>				<b>438.300,00</b>	<b>314.600,00</b>	<b>0,00</b>			
<b>Investive Gebarung</b>										
<b>SU 33</b>	<b>Summe Einzahlungen investive Gebarung</b>							<b>0,00</b>	<b>0,00</b>	<b>0,00</b>
<b>SU 34</b>	<b>Summe Auszahlungen investive Gebarung</b>							<b>0,00</b>	<b>0,00</b>	<b>0,00</b>
<b>SA2</b>	<b>Saldo (2) Geldfluss aus der Investiven Gebarung (33 – 34)</b>							<b>0,00</b>	<b>0,00</b>	<b>0,00</b>
<b>SA3</b>	<b>Saldo (3) Nettofinanzierungssaldo (Saldo 1 + Saldo 2)</b>							<b>0,00</b>	<b>0,00</b>	<b>0,00</b>



		MVAG VC QU			Ergebnisvoranschlag			Finanzierungsvoranschlag		
		EH	FH		VA 2024	VA 2023	RA 2022	VA 2024	VA 2023	RA 2022
<b>Finanzierungstätigkeit</b>										
<b>SU 35</b>	<b>Summe Einzahlungen aus der Finanzierungstätigkeit</b>							<b>0,00</b>	<b>0,00</b>	<b>0,00</b>
<b>SU 36</b>	<b>Summe Auszahlungen aus der Finanzierungstätigkeit</b>							<b>0,00</b>	<b>0,00</b>	<b>0,00</b>
<b>SA4</b>	<b>Saldo (4) Geldfluss aus der Finanzierungstätigkeit (35 – 36)</b>							<b>0,00</b>	<b>0,00</b>	<b>0,00</b>
<b>SA5</b>	<b>Saldo (5) Geldfluss aus der voranschlagswirksamen Gebarung (Saldo 3 + Saldo 4)</b>							<b>0,00</b>	<b>0,00</b>	<b>0,00</b>
<b>92 Öffentliche Abgaben</b>										
<b>920</b>	<b>Ausschließliche Gemeindeabgaben</b>									
<b>920000</b>	<b>Ausschließliche Gemeindeabgaben</b>									
<b>Operative Gebarung</b>										
2/920000+816000	Kostenbeitrag Seuchenvorsorgeabgabe	2114	3114	13	800,00	700,00	969,03	800,00	700,00	969,03
2/920000+830000	Grundsteuer A	2111	3111	10	45.000,00	43.000,00	42.220,57	45.000,00	43.000,00	41.062,63
2/920000+831000	Grundsteuer B	2111	3111	10	200.000,00	200.000,00	176.661,88	200.000,00	200.000,00	183.379,68
2/920000+833000	Kommunalsteuer (ab 2024)	2111	3111		235.000,00	0,00	0,00	235.000,00	0,00	0,00
2/920000+833100	Kommunalsteuer (bis 2023)	2111	3111	10	0,00	200.000,00	218.299,33	0,00	200.000,00	215.664,40
2/920000+838000	Hundeabgabe	2111	3111	10	10.000,00	9.800,00	9.920,78	10.000,00	9.800,00	9.720,78
2/920000+840000	Gebrauchsabgabe (bis 2023)	2111	3111	10	0,00	26.000,00	25.198,19	0,00	26.000,00	25.198,19
2/920000+841000	Gebrauchsabgabe (ab 2024)	2111	3111		26.000,00	0,00	0,00	26.000,00	0,00	0,00
2/920000+849000	Mahngebühren	2111	3111	10	600,00	200,00	152,17	600,00	200,00	222,29
2/920000+850000	Aufschließungsabgaben	2111	3111	10	258.400,00	200.000,00	270.159,67	258.400,00	200.000,00	265.793,47
2/920000+856000	Verw.Abgabe, GB-Auszüge, Totenbeschauegebühr	2111	3111	10	11.000,00	12.000,00	11.686,54	11.000,00	12.000,00	11.060,96
2/920000+857000	Kommissionsgebühren	2111	3111	10	200,00	200,00	138,00	200,00	200,00	138,00
<b>SU 21 / 31</b>	<b>Summe Erträge / Einzahlungen operative Gebarung</b>				<b>787.000,00</b>	<b>691.900,00</b>	<b>755.406,16</b>	<b>787.000,00</b>	<b>691.900,00</b>	<b>753.209,43</b>
1/920000-691000	uneinbringliche Forderung	2225	3225	24	0,00	0,00	189,56	0,00	0,00	189,56
1/920000-711000	Gebühren für die Benützung von Gemeindevorrichtungen und Anlagen gemäß FAG	2225	3225	24	1.100,00	900,00	881,56	1.100,00	900,00	881,56
<b>SU 22 / 32</b>	<b>Summe Aufwendungen / Auszahlungen operative Gebarung</b>				<b>1.100,00</b>	<b>900,00</b>	<b>1.071,12</b>	<b>1.100,00</b>	<b>900,00</b>	<b>1.071,12</b>
<b>SA 0 / SA 1</b>	<b>(0) Nettoergebnis (21 - 22) / (1) Geldfluss operative Gebarung (31 – 32)</b>				<b>785.900,00</b>	<b>691.000,00</b>	<b>754.335,04</b>	<b>785.900,00</b>	<b>691.000,00</b>	<b>752.138,31</b>
<b>SA01</b>	<b>Saldo (01) Haushaltsrücklagen (230 - 240)</b>				<b>0,00</b>	<b>0,00</b>	<b>0,00</b>	<b>0,00</b>	<b>0,00</b>	<b>0,00</b>
<b>SA00</b>	<b>Saldo (00) Nettoergebnis nach Haushaltsrücklagen (Saldo 0 + Saldo 01)</b>				<b>785.900,00</b>	<b>691.000,00</b>	<b>754.335,04</b>			
<b>Investive Gebarung</b>										
<b>SU 33</b>	<b>Summe Einzahlungen investive Gebarung</b>							<b>0,00</b>	<b>0,00</b>	<b>0,00</b>
<b>SU 34</b>	<b>Summe Auszahlungen investive Gebarung</b>							<b>0,00</b>	<b>0,00</b>	<b>0,00</b>
<b>SA2</b>	<b>Saldo (2) Geldfluss aus der Investiven Gebarung (33 – 34)</b>							<b>0,00</b>	<b>0,00</b>	<b>0,00</b>
<b>SA3</b>	<b>Saldo (3) Nettofinanzierungssaldo (Saldo 1 + Saldo 2)</b>							<b>785.900,00</b>	<b>691.000,00</b>	<b>752.138,31</b>

		MVAG VC QU			Ergebnisvoranschlag			Finanzierungsvoranschlag		
		EH	FH		VA 2024	VA 2023	RA 2022	VA 2024	VA 2023	RA 2022
<b>Finanzierungstätigkeit</b>										
<b>SU 35</b>	<b>Summe Einzahlungen aus der Finanzierungstätigkeit</b>							0,00	0,00	0,00
<b>SU 36</b>	<b>Summe Auszahlungen aus der Finanzierungstätigkeit</b>							0,00	0,00	0,00
<b>SA4</b>	<b>Saldo (4) Geldfluss aus der Finanzierungstätigkeit (35 – 36)</b>							0,00	0,00	0,00
<b>SA5</b>	<b>Saldo (5) Geldfluss aus der voranschlagswirksamen Gebarung (Saldo 3 + Saldo 4)</b>							785.900,00	691.000,00	752.138,31
<b>921 Zwischen Ländern und Gemeinden geteilte Abgaben</b>										
<b>921000 Zwischen Ländern und Gemeinden geteilte Abgaben</b>										
<b>Operative Gebarung</b>										
2/921000+834000	Fremdenverkehrsabgabe	2111	3111	10	500,00	500,00	554,77	500,00	500,00	554,77
2/921000+851000	Interessentenbeitrag	2111	3111	10	9.000,00	0,00	0,00	9.000,00	0,00	0,00
2/921000+861000	Transfers von Ländern, Landesfonds und Landesammern	2121	3121	15	10.000,00	9.000,00	20.581,87	10.000,00	9.000,00	20.581,87
2/921000+861010	NÖLR Gebührenbremse 2024	2121	3121		35.000,00	0,00	0,00	35.000,00	0,00	0,00
<b>SU 21 / 31</b>	<b>Summe Erträge / Einzahlungen operative Gebarung</b>				<b>54.500,00</b>	<b>9.500,00</b>	<b>21.136,64</b>	<b>54.500,00</b>	<b>9.500,00</b>	<b>21.136,64</b>
<b>SU 22 / 32</b>	<b>Summe Aufwendungen / Auszahlungen operative Gebarung</b>				<b>0,00</b>	<b>0,00</b>	<b>0,00</b>	<b>0,00</b>	<b>0,00</b>	<b>0,00</b>
<b>SA 0 / SA 1</b>	<b>(0) Nettoergebnis (21 - 22) / (1) Geldfluss operative Gebarung (31 – 32)</b>				<b>54.500,00</b>	<b>9.500,00</b>	<b>21.136,64</b>	<b>54.500,00</b>	<b>9.500,00</b>	<b>21.136,64</b>
<b>SA01</b>	<b>Saldo (01) Haushaltsrücklagen (230 - 240)</b>				<b>0,00</b>	<b>0,00</b>	<b>0,00</b>	<b>0,00</b>	<b>0,00</b>	<b>0,00</b>
<b>SA00</b>	<b>Saldo (00) Nettoergebnis nach Haushaltsrücklagen (Saldo 0 + Saldo 01)</b>				<b>54.500,00</b>	<b>9.500,00</b>	<b>21.136,64</b>			
<b>Investive Gebarung</b>										
<b>SU 33</b>	<b>Summe Einzahlungen investive Gebarung</b>							0,00	0,00	0,00
<b>SU 34</b>	<b>Summe Auszahlungen investive Gebarung</b>							0,00	0,00	0,00
<b>SA2</b>	<b>Saldo (2) Geldfluss aus der Investiven Gebarung (33 – 34)</b>							0,00	0,00	0,00
<b>SA3</b>	<b>Saldo (3) Nettofinanzierungssaldo (Saldo 1 + Saldo 2)</b>							54.500,00	9.500,00	21.136,64
<b>Finanzierungstätigkeit</b>										
<b>SU 35</b>	<b>Summe Einzahlungen aus der Finanzierungstätigkeit</b>							0,00	0,00	0,00
<b>SU 36</b>	<b>Summe Auszahlungen aus der Finanzierungstätigkeit</b>							0,00	0,00	0,00
<b>SA4</b>	<b>Saldo (4) Geldfluss aus der Finanzierungstätigkeit (35 – 36)</b>							0,00	0,00	0,00
<b>SA5</b>	<b>Saldo (5) Geldfluss aus der voranschlagswirksamen Gebarung (Saldo 3 + Saldo 4)</b>							54.500,00	9.500,00	21.136,64
<b>925 Ertragsanteile an gemeinschaftlichen Bundesabgaben</b>										
<b>925000 Ertragsanteile an gemeinschaftlichen Bundesabgaben</b>										
<b>Operative Gebarung</b>										
2/925000+859000	Ertragsanteile ohne Spielbankabgabe	2112	3112	11	2.488.000,00	2.445.000,00	2.428.189,38	2.488.000,00	2.445.000,00	2.428.189,38
2/925000+859400	Konto nicht bebuchen!	2112	3112	11	0,00	0,00	27.753,29	0,00	0,00	27.753,29
<b>SU 21 / 31</b>	<b>Summe Erträge / Einzahlungen operative Gebarung</b>				<b>2.488.000,00</b>	<b>2.445.000,00</b>	<b>2.455.942,67</b>	<b>2.488.000,00</b>	<b>2.445.000,00</b>	<b>2.455.942,67</b>
<b>SU 22 / 32</b>	<b>Summe Aufwendungen / Auszahlungen operative Gebarung</b>				<b>0,00</b>	<b>0,00</b>	<b>0,00</b>	<b>0,00</b>	<b>0,00</b>	<b>0,00</b>
<b>SA 0 / SA 1</b>	<b>(0) Nettoergebnis (21 - 22) / (1) Geldfluss operative Gebarung (31 – 32)</b>				<b>2.488.000,00</b>	<b>2.445.000,00</b>	<b>2.455.942,67</b>	<b>2.488.000,00</b>	<b>2.445.000,00</b>	<b>2.455.942,67</b>

		MVAG VC QU			Ergebnisvoranschlag			Finanzierungsvoranschlag		
		EH	FH		VA 2024	VA 2023	RA 2022	VA 2024	VA 2023	RA 2022
SA01	Saldo (01) Haushaltsrücklagen (230 - 240)				0,00	0,00	0,00	0,00	0,00	0,00
SA00	Saldo (00) Nettoergebnis nach Haushaltsrücklagen (Saldo 0 + Saldo 01)				2.488.000,00	2.445.000,00	2.455.942,67			
<b>Investive Gebarung</b>										
SU 33	Summe Einzahlungen investive Gebarung							0,00	0,00	0,00
SU 34	Summe Auszahlungen investive Gebarung							0,00	0,00	0,00
SA2	Saldo (2) Geldfluss aus der Investiven Gebarung (33 – 34)							0,00	0,00	0,00
SA3	Saldo (3) Nettofinanzierungssaldo (Saldo 1 + Saldo 2)							2.488.000,00	2.445.000,00	2.455.942,67
<b>Finanzierungstätigkeit</b>										
SU 35	Summe Einzahlungen aus der Finanzierungstätigkeit							0,00	0,00	0,00
SU 36	Summe Auszahlungen aus der Finanzierungstätigkeit							0,00	0,00	0,00
SA4	Saldo (4) Geldfluss aus der Finanzierungstätigkeit (35 – 36)							0,00	0,00	0,00
SA5	Saldo (5) Geldfluss aus der voranschlagswirksamen Gebarung (Saldo 3 + Saldo 4)							2.488.000,00	2.445.000,00	2.455.942,67
<b>94 Finanzaufstellungen und Zuschüsse</b>										
940	Bedarfszuweisungen									
940000	Bedarfszuweisungen									
<b>Operative Gebarung</b>										
2/940000+861000	BZ I	2121	3121	15	210.900,00	180.000,00	233.176,79	210.900,00	180.000,00	233.176,79
SU 21 / 31	Summe Erträge / Einzahlungen operative Gebarung				210.900,00	180.000,00	233.176,79	210.900,00	180.000,00	233.176,79
SU 22 / 32	Summe Aufwendungen / Auszahlungen operative Gebarung				0,00	0,00	0,00	0,00	0,00	0,00
SA 0 / SA 1	(0) Nettoergebnis (21 - 22) / (1) Geldfluss operative Gebarung (31 – 32)				210.900,00	180.000,00	233.176,79	210.900,00	180.000,00	233.176,79
SA01	Saldo (01) Haushaltsrücklagen (230 - 240)				0,00	0,00	0,00	0,00	0,00	0,00
SA00	Saldo (00) Nettoergebnis nach Haushaltsrücklagen (Saldo 0 + Saldo 01)				210.900,00	180.000,00	233.176,79			
<b>Investive Gebarung</b>										
SU 33	Summe Einzahlungen investive Gebarung							0,00	0,00	0,00
SU 34	Summe Auszahlungen investive Gebarung							0,00	0,00	0,00
SA2	Saldo (2) Geldfluss aus der Investiven Gebarung (33 – 34)							0,00	0,00	0,00
SA3	Saldo (3) Nettofinanzierungssaldo (Saldo 1 + Saldo 2)							210.900,00	180.000,00	233.176,79
<b>Finanzierungstätigkeit</b>										
SU 35	Summe Einzahlungen aus der Finanzierungstätigkeit							0,00	0,00	0,00
SU 36	Summe Auszahlungen aus der Finanzierungstätigkeit							0,00	0,00	0,00
SA4	Saldo (4) Geldfluss aus der Finanzierungstätigkeit (35 – 36)							0,00	0,00	0,00
SA5	Saldo (5) Geldfluss aus der voranschlagswirksamen Gebarung (Saldo 3 + Saldo 4)							210.900,00	180.000,00	233.176,79

		MVAG VC QU			Ergebnisvoranschlag			Finanzierungsvoranschlag		
		EH	FH		VA 2024	VA 2023	RA 2022	VA 2024	VA 2023	RA 2022
<b>941</b>	<b>Sonstige Finanzzuweisungen nach dem FAG</b>									
<b>941000</b>	<b>Sonstige Finanzzuweisungen nach dem FAG</b>									
<b>Operative Gebarung</b>										
2/941000+860000	Transfers von Bund, Bundesfonds und Bundeskammern	2121	3121	15	0,00	0,00	11.687,00	0,00	0,00	11.687,00
2/941000+860010	Lfd. Transferzahlungen v. Bund, -fonds u. -kammern	2121	3121	15	0,00	11.700,00	0,00	0,00	11.700,00	0,00
<b>SU 21 / 31</b>	<b>Summe Erträge / Einzahlungen operative Gebarung</b>				<b>0,00</b>	<b>11.700,00</b>	<b>11.687,00</b>	<b>0,00</b>	<b>11.700,00</b>	<b>11.687,00</b>
<b>SU 22 / 32</b>	<b>Summe Aufwendungen / Auszahlungen operative Gebarung</b>				<b>0,00</b>	<b>0,00</b>	<b>0,00</b>	<b>0,00</b>	<b>0,00</b>	<b>0,00</b>
<b>SA 0 / SA 1</b>	<b>(0) Nettoergebnis (21 - 22) / (1) Geldfluss operative Gebarung (31 – 32)</b>				<b>0,00</b>	<b>11.700,00</b>	<b>11.687,00</b>	<b>0,00</b>	<b>11.700,00</b>	<b>11.687,00</b>
<b>SA01</b>	<b>Saldo (01) Haushaltsrücklagen (230 - 240)</b>				<b>0,00</b>	<b>0,00</b>	<b>0,00</b>	<b>0,00</b>	<b>0,00</b>	<b>0,00</b>
<b>SA00</b>	<b>Saldo (00) Nettoergebnis nach Haushaltsrücklagen (Saldo 0 + Saldo 01)</b>				<b>0,00</b>	<b>11.700,00</b>	<b>11.687,00</b>			
<b>Investive Gebarung</b>										
<b>SU 33</b>	<b>Summe Einzahlungen investive Gebarung</b>							<b>0,00</b>	<b>0,00</b>	<b>0,00</b>
<b>SU 34</b>	<b>Summe Auszahlungen investive Gebarung</b>							<b>0,00</b>	<b>0,00</b>	<b>0,00</b>
<b>SA2</b>	<b>Saldo (2) Geldfluss aus der Investiven Gebarung (33 – 34)</b>							<b>0,00</b>	<b>0,00</b>	<b>0,00</b>
<b>SA3</b>	<b>Saldo (3) Nettofinanzierungssaldo (Saldo 1 + Saldo 2)</b>							<b>0,00</b>	<b>11.700,00</b>	<b>11.687,00</b>
<b>Finanzierungstätigkeit</b>										
<b>SU 35</b>	<b>Summe Einzahlungen aus der Finanzierungstätigkeit</b>							<b>0,00</b>	<b>0,00</b>	<b>0,00</b>
<b>SU 36</b>	<b>Summe Auszahlungen aus der Finanzierungstätigkeit</b>							<b>0,00</b>	<b>0,00</b>	<b>0,00</b>
<b>SA4</b>	<b>Saldo (4) Geldfluss aus der Finanzierungstätigkeit (35 – 36)</b>							<b>0,00</b>	<b>0,00</b>	<b>0,00</b>
<b>SA5</b>	<b>Saldo (5) Geldfluss aus der voranschlagswirksamen Gebarung (Saldo 3 + Saldo 4)</b>							<b>0,00</b>	<b>11.700,00</b>	<b>11.687,00</b>
<b>942</b>	<b>Sonstige Finanzzuweisungen</b>									
<b>942000</b>	<b>Sonstige Finanzzuweisungen</b>									
<b>Operative Gebarung</b>										
2/942000+860000	KIG Gemeindepakte III für 2023	2121	3121	15	0,00	240.000,00	0,00	0,00	240.000,00	0,00
<b>SU 21 / 31</b>	<b>Summe Erträge / Einzahlungen operative Gebarung</b>				<b>0,00</b>	<b>240.000,00</b>	<b>0,00</b>	<b>0,00</b>	<b>240.000,00</b>	<b>0,00</b>
<b>SU 22 / 32</b>	<b>Summe Aufwendungen / Auszahlungen operative Gebarung</b>				<b>0,00</b>	<b>0,00</b>	<b>0,00</b>	<b>0,00</b>	<b>0,00</b>	<b>0,00</b>
<b>SA 0 / SA 1</b>	<b>(0) Nettoergebnis (21 - 22) / (1) Geldfluss operative Gebarung (31 – 32)</b>				<b>0,00</b>	<b>240.000,00</b>	<b>0,00</b>	<b>0,00</b>	<b>240.000,00</b>	<b>0,00</b>
<b>SA01</b>	<b>Saldo (01) Haushaltsrücklagen (230 - 240)</b>				<b>0,00</b>	<b>0,00</b>	<b>0,00</b>	<b>0,00</b>	<b>0,00</b>	<b>0,00</b>
<b>SA00</b>	<b>Saldo (00) Nettoergebnis nach Haushaltsrücklagen (Saldo 0 + Saldo 01)</b>				<b>0,00</b>	<b>240.000,00</b>	<b>0,00</b>			
<b>Investive Gebarung</b>										
<b>SU 33</b>	<b>Summe Einzahlungen investive Gebarung</b>							<b>0,00</b>	<b>0,00</b>	<b>0,00</b>
<b>SU 34</b>	<b>Summe Auszahlungen investive Gebarung</b>							<b>0,00</b>	<b>0,00</b>	<b>0,00</b>
<b>SA2</b>	<b>Saldo (2) Geldfluss aus der Investiven Gebarung (33 – 34)</b>							<b>0,00</b>	<b>0,00</b>	<b>0,00</b>
<b>SA3</b>	<b>Saldo (3) Nettofinanzierungssaldo (Saldo 1 + Saldo 2)</b>							<b>0,00</b>	<b>240.000,00</b>	<b>0,00</b>

		MVAG	VC QU	Ergebnisvoranschlag			Finanzierungsvoranschlag			
		EH	FH		VA 2024	VA 2023	RA 2022	VA 2024	VA 2023	RA 2022
Finanzierungstätigkeit										
SU 35	Summe Einzahlungen aus der Finanzierungstätigkeit							0,00	0,00	0,00
SU 36	Summe Auszahlungen aus der Finanzierungstätigkeit							0,00	0,00	0,00
SA4	Saldo (4) Geldfluss aus der Finanzierungstätigkeit (35 – 36)							0,00	0,00	0,00
SA5	Saldo (5) Geldfluss aus der voranschlagswirksamen Gebarung (Saldo 3 + Saldo 4)							0,00	240.000,00	0,00
947	Sonstige Zuschüsse der Länder									
947000	Sonstige Zuschüsse der Länder									
Operative Gebarung										
2/947000+816000	Kostenbeiträge (Kostenersätze) für sonstige Leistungen	2114	3114	13	0,00	0,00	1.511,80	0,00	0,00	1.511,80
2/947000+861000	Transfers von Ländern, Landesfonds und Landeskammern	2121	3121	15	0,00	0,00	55.572,29	0,00	0,00	55.572,29
SU 21 / 31	Summe Erträge / Einzahlungen operative Gebarung				0,00	0,00	57.084,09	0,00	0,00	57.084,09
SU 22 / 32	Summe Aufwendungen / Auszahlungen operative Gebarung				0,00	0,00	0,00	0,00	0,00	0,00
SA 0 / SA 1	(0) Nettoergebnis (21 - 22) / (1) Geldfluss operative Gebarung (31 – 32)				0,00	0,00	57.084,09	0,00	0,00	57.084,09
SA01	Saldo (01) Haushaltsrücklagen (230 - 240)				0,00	0,00	0,00	0,00	0,00	0,00
SA00	Saldo (00) Nettoergebnis nach Haushaltsrücklagen (Saldo 0 + Saldo 01)				0,00	0,00	57.084,09			
Investive Gebarung										
SU 33	Summe Einzahlungen investive Gebarung							0,00	0,00	0,00
SU 34	Summe Auszahlungen investive Gebarung							0,00	0,00	0,00
SA2	Saldo (2) Geldfluss aus der Investiven Gebarung (33 – 34)							0,00	0,00	0,00
SA3	Saldo (3) Nettofinanzierungssaldo (Saldo 1 + Saldo 2)							0,00	0,00	57.084,09
Finanzierungstätigkeit										
SU 35	Summe Einzahlungen aus der Finanzierungstätigkeit							0,00	0,00	0,00
SU 36	Summe Auszahlungen aus der Finanzierungstätigkeit							0,00	0,00	0,00
SA4	Saldo (4) Geldfluss aus der Finanzierungstätigkeit (35 – 36)							0,00	0,00	0,00
SA5	Saldo (5) Geldfluss aus der voranschlagswirksamen Gebarung (Saldo 3 + Saldo 4)							0,00	0,00	57.084,09



Haushaltspotential (aufbauend auf der Ergebnisrechnung)





# Voranschlag 2024

Marktgemeinde Fels am Wagram

# Haushaltspotential (aufbauend auf der Ergebnisrechnung)

MVAG	Mittelverwendungs- und -aufbringungsgruppen	Mittelaufbringung	Mittelverwendung	Saldo
211	Erträge aus der operativen Verwaltungstätigkeit	5.147.900,00		
212	Erträge aus Transfers	1.103.600,00		
213	Finanzerträge	0,00		
<b>Summe Erträge (SU 21)</b>		<b>6.251.500,00</b>		
2117	Nicht finanzierungswirksame operative Erträge (Auflösung von Rückstellungen und Aktivierte Eigenleistungen)	-4.700,00		
2127	Nicht finanzierungswirksamer Transferertrag (Auflösung von Investitionszuschüssen)	-157.500,00		
2136	Sonstige nicht finanzierungswirksame Finanzerträge (Auflösung von RS Bewertung von Beteiligungen und aktiven Finanzinstrumenten)	0,00		
<b>Nicht finanzwirksame Erträge</b>		<b>-162.200,00</b>		
<b>Finanzwirksame Erträge</b>		<b>6.089.300,00</b>		
221	Personalaufwand		1.236.400,00	
222	Sachaufwand		3.431.500,00	
223	Transferaufwand		1.770.900,00	
224	Finanzaufwand		251.000,00	
<b>Summe Aufwendungen (SU 22)</b>			<b>6.689.800,00</b>	
2214	Nicht finanzierungswirksamer Personalaufwand (Dotierung RS für Abfertigungen, Jubiläum u. nicht konsumierte Urlaube)		-27.400,00	
2226	Nicht finanzierungswirksamer Sachaufwand (inkl. Abschreibungen, Dotierung von RS Prozess, ausstehende Rechnungen)		-1.458.000,00	
2237	Nicht finanzierungswirksamer Transferaufwand (Dotierungen von RS f. Pensionen)		0,00	
2245	Nicht finanzierungswirksamer Finanzaufwand (Wertberichtigungen zu Finanzinstrumenten, Aufwendungen aus der Bewertung von Beteiligungen)		0,00	
<b>Nicht finanzwirksame Aufwendungen</b>			<b>-1.485.400,00</b>	
<b>Finanzwirksame Aufwendungen</b>			<b>5.204.400,00</b>	
<b>Finanzwirksames Ergebnis</b>		<b>6.089.300,00</b>	<b>5.204.400,00</b>	<b>884.900,00</b>

MVAG	Mittelverwendungs- und -aufbringungsgruppen	Mittelaufbringung	Mittelverwendung	Saldo
332	Einzahlungen aus der Rückzahlung von Darlehen sowie gewährten Vorschüssen (ohne 3325 mit Projektcode - Anzahlungen)	0,00		
1141	Vorräte ( - Veränderung)	0,00		
1142	Gegebene Anzahlungen auf Vorräte ( - Veränderung)	0,00		
1540	Passive Rechnungsabgrenzung	0,00		
	Einzahlungen der Kontengruppe 000-089, die keinem Projekt mit Projektcode 1 zugeordnet sind	0,00		
	Einzahlungen der Kontengruppe 30, die keinem Projekt mit Projektcode 1 zugeordnet sind	25.000,00		
	- Erträge der Kontogruppe 80 mit Projektcode 1	0,00		
2301	Entnahmen von Rücklagen endfälliger Darlehen (Kontengruppe 893)	0,00		
<b>Jährliche wiederkehrende Einzahlungen</b>		<b>25.000,00</b>		
36	Auszahlungen aus der Finanzierungstätigkeit (ohne Projektcode 1)		313.100,00	
2401	Zuweisung an Rücklagen endfälliger Darlehen (Kontengruppe 793)		0,00	
342	Auszahlungen aus der Gewährung von Darlehen sowie gewährten Vorschüssen (ohne 3425 mit Projektcode - Anzahlungen)		0,00	
1141	Vorräte ( + Veränderung)		0,00	
1142	Gegebene Anzahlungen auf Vorräte ( + Veränderung)		0,00	
1170	Aktive Rechnungsabgrenzung		0,00	
	Auszahlungen (Investitionen) der Kontengruppe 000-083, die keinem Projekt mit Projektcode 1 zugeordnet sind		86.800,00	
<b>Jährliche wiederkehrende Auszahlungen</b>			<b>399.900,00</b>	
	Kontengruppe 871, KT der Ergebnisrechnung, mit Projektcode (BZ)	-510.000,00		
<b>Summe Kapitaltransfers der Ergebnisrechnung</b>		<b>-510.000,00</b>		
<b>Jährliches Haushaltspotential</b>		<b>5.604.300,00</b>	<b>5.604.300,00</b>	<b>0,00</b>
	Jährliches Haushaltspotential	0,00		
	kumuliertes Haushaltspotential zum 31.12.2023 (Vorjahr)	0,00		
<b>Verfügbares Haushaltspotential</b>		<b>0,00</b>		

MVAG	Mittelverwendungs- und -aufbringungsgruppen	Mittelaufbringung	Mittelverwendung	Saldo
<i>informativ</i>	im verfügbaren Haushaltspotential enthaltene Bedarfszuweisungen zur Liquiditätssteigerung aus Kontogruppe 871, KT der Ergebnisrechnung ohne Projektcode	0,00		
<i>informativ</i>	<b>tatsächlicher Liquiditätsbedarf ohne Rücklagenauflösung (Abgang)</b>	<b>0,00</b>		
2401	Zuweisungen an Haushaltsrücklagen (Kontengruppe 794)		0,00	
2401	Zuweisungen an Haushaltsrücklagen (Kontengruppe 795)		0,00	
<b>Jährliche Aufwände für Rücklagen</b>			<b>0,00</b>	
2301	Entnahmen von Haushaltsrücklagen (Kontengruppe 894)	0,00		
2301	Entnahmen von Haushaltsrücklagen (Kontengruppe 895)	0,00		
<b>Jährliche RL-Erträge f. Investitionen (finanzw.)</b>		<b>0,00</b>		
<b>Endbestand kumuliertes Haushaltspotential</b>		<b>0,00</b>	<b>0,00</b>	<b>0,00</b>
- Zuweisungen und Umbuchungen an investive Vorhaben			0,00	<b>0,00</b>
+ Rückführungen und Umbuchungen von investiven Vorhaben		0,00		<b>0,00</b>
<b>Endstand kumuliertes Haushaltspotential nach Berücksichtigung von Zuweisungen und Rückführungen investive Vorhaben</b>		<b>0,00</b>	<b>0,00</b>	<b>0,00</b>



Nachweis der Investitionstätigkeit



# Voranschlag 2024

Marktgemeinde Fels am Wagram

# Nachweis der Investitionstätigkeit

Vorhaben	Vorhabensbezeichnung		RA Vorjahre	VA 2023	VA 2024	Plan 2025	Plan 2026	Plan 2027	Plan 2028	Plan Gesamt (gerundet)
Konto	Bezeichnung									
<b>1164000</b>	<b>Feuerwehren (2007 bis 2099)</b>									
<b>Auszahlungen - Investitionen - Mittelverwendung</b>			<b>76.974,36</b>	<b>50.000,00</b>	<b>0,00</b>	<b>0,00</b>	<b>0,00</b>	<b>0,00</b>	<b>0,00</b>	<b>127.000,00</b>
<b>Anschaffungs- oder Herstellungskosten</b>			<b>76.974,36</b>	<b>50.000,00</b>	<b>0,00</b>	<b>0,00</b>	<b>0,00</b>	<b>0,00</b>	<b>0,00</b>	<b>127.000,00</b>
5/164000-010000	FF Haus Fels "Photovoltaik"		14.400,00	0,00	0,00	0,00	0,00	0,00	0,00	14.400,00
5/164000-010010	FF Haus Gösing "Photovoltaik"		11.611,92	0,00	0,00	0,00	0,00	0,00	0,00	11.600,00
5/164000-010020	FF Haus Stettenhof "Photovoltaik"		23.161,92	0,00	0,00	0,00	0,00	0,00	0,00	23.200,00
5/164000-020000	FF Haus Fels - Heizung		27.800,52	50.000,00	0,00	0,00	0,00	0,00	0,00	77.800,00
<b>Einzahlungen - Finanzierung - Mittelaufbringung</b>			<b>76.974,36</b>	<b>50.000,00</b>	<b>0,00</b>	<b>0,00</b>	<b>0,00</b>	<b>0,00</b>	<b>0,00</b>	<b>127.000,00</b>
<b>Mittel aus Geldfluss aus der operativen Gebarung</b>			<b>24.026,36</b>	<b>15.000,00</b>	<b>0,00</b>	<b>0,00</b>	<b>0,00</b>	<b>0,00</b>	<b>0,00</b>	<b>39.000,00</b>
6/164000+829910	Zuführung vom operativen HH		24.026,36	15.000,00	0,00	0,00	0,00	0,00	0,00	39.000,00
<b>Bedarfszuweisungen/KTZ</b>			<b>17.446,00</b>	<b>10.000,00</b>	<b>0,00</b>	<b>0,00</b>	<b>0,00</b>	<b>0,00</b>	<b>0,00</b>	<b>27.400,00</b>
6/164000+871000	Land NÖ Energie BZ Heizung FF Haus Fels		17.446,00	10.000,00	0,00	0,00	0,00	0,00	0,00	27.400,00
<b>Haushaltsrücklagen/Zahlungsmittelreserven</b>			<b>0,00</b>	<b>0,00</b>	<b>0,00</b>	<b>0,00</b>	<b>0,00</b>	<b>0,00</b>	<b>0,00</b>	<b>0,00</b>
<b>Sonstige Kapitaltransfers und Subventionen</b>			<b>15.482,00</b>	<b>25.000,00</b>	<b>0,00</b>	<b>0,00</b>	<b>0,00</b>	<b>0,00</b>	<b>0,00</b>	<b>40.500,00</b>
2/164000+300000	Förderung Bund PV Anlagen FF Häuser		14.282,00	0,00	0,00	0,00	0,00	0,00	0,00	14.300,00
6/164000+300000	Bund KIG Förderung Heizung FF Haus Fels		1.200,00	25.000,00	0,00	0,00	0,00	0,00	0,00	26.200,00
<b>Darlehen/Innere Darlehen</b>			<b>20.020,00</b>	<b>0,00</b>	<b>0,00</b>	<b>0,00</b>	<b>0,00</b>	<b>0,00</b>	<b>0,00</b>	<b>20.000,00</b>
70200340/2021001	Photovoltaik Feuerwehr		2.200,00	0,00	0,00	0,00	0,00	0,00	0,00	2.200,00
70200340/2021002	Photovoltaik Feuerwehr		2.200,00	0,00	0,00	0,00	0,00	0,00	0,00	2.200,00
70200340/2021003	Photovoltaik Feuerwehr		2.200,00	0,00	0,00	0,00	0,00	0,00	0,00	2.200,00
70200340/2021005	Photovoltaik Feuerwehr		2.200,00	0,00	0,00	0,00	0,00	0,00	0,00	2.200,00
70200340/2021008	Photovoltaik Feuerwehr		2.200,00	0,00	0,00	0,00	0,00	0,00	0,00	2.200,00
70200340/2021009	Photovoltaik Feuerwehr		2.200,00	0,00	0,00	0,00	0,00	0,00	0,00	2.200,00
70200340/2021012	Photovoltaik Feuerwehr		2.200,00	0,00	0,00	0,00	0,00	0,00	0,00	2.200,00
70200340/2021014	Photovoltaik Feuerwehr		2.200,00	0,00	0,00	0,00	0,00	0,00	0,00	2.200,00
70200340/2021018	Photovoltaik Feuerwehr		2.200,00	0,00	0,00	0,00	0,00	0,00	0,00	2.200,00
70200340/2021025	Photovoltaik Feuerwehr		220,00	0,00	0,00	0,00	0,00	0,00	0,00	200,00
<b>Finanzierungsleasing</b>			<b>0,00</b>	<b>0,00</b>	<b>0,00</b>	<b>0,00</b>	<b>0,00</b>	<b>0,00</b>	<b>0,00</b>	<b>0,00</b>
<b>Veräußerung langfristiges Vermögen und sonstiges</b>			<b>0,00</b>	<b>0,00</b>	<b>0,00</b>	<b>0,00</b>	<b>0,00</b>	<b>0,00</b>	<b>0,00</b>	<b>0,00</b>
<b>Finanzierungsergebnis 1164000</b>			<b>0,00</b>	<b>0,00</b>	<b>0,00</b>	<b>0,00</b>	<b>0,00</b>	<b>0,00</b>	<b>0,00</b>	<b>0,00</b>
	<i>inklusive Vorjahre (gerundet)</i>			<b>0,00</b>	<b>0,00</b>	<b>0,00</b>	<b>0,00</b>	<b>0,00</b>	<b>0,00</b>	

Vorhaben	Vorhabensbezeichnung		RA Vorjahre	VA 2023	VA 2024	Plan 2025	Plan 2026	Plan 2027	Plan 2028	Plan Gesamt (gerundet)
Konto	Bezeichnung									
<b>1211000</b>	<b>Volksschule (2007 bis 2099)</b>									
	<b>Auszahlungen - Investitionen - Mittelverwendung</b>		<b>84.625,29</b>	<b>0,00</b>	<b>0,00</b>	<b>0,00</b>	<b>0,00</b>	<b>0,00</b>	<b>0,00</b>	<b>84.600,00</b>
	<b>Anschaffungs- oder Herstellungskosten</b>		<b>84.625,29</b>	<b>0,00</b>	<b>0,00</b>	<b>0,00</b>	<b>0,00</b>	<b>0,00</b>	<b>0,00</b>	<b>84.600,00</b>
	5/211000-010000 Umbau Klassen VS		84.625,29	0,00	0,00	0,00	0,00	0,00	0,00	84.600,00
	<b>Einzahlungen - Finanzierung - Mittelaufbringung</b>		<b>84.625,29</b>	<b>0,00</b>	<b>0,00</b>	<b>0,00</b>	<b>0,00</b>	<b>0,00</b>	<b>0,00</b>	<b>84.600,00</b>
	<b>Mittel aus Geldfluss aus der operativen Gebarung</b>		<b>84.625,29</b>	<b>0,00</b>	<b>0,00</b>	<b>0,00</b>	<b>0,00</b>	<b>0,00</b>	<b>0,00</b>	<b>84.600,00</b>
	6/211000+829910 Sonstige Erträge		84.625,29	0,00	0,00	0,00	0,00	0,00	0,00	84.600,00
	<b>Bedarfszuweisungen/KTZ</b>		<b>0,00</b>	<b>0,00</b>	<b>0,00</b>	<b>0,00</b>	<b>0,00</b>	<b>0,00</b>	<b>0,00</b>	<b>0,00</b>
	<b>Haushaltsrücklagen/Zahlungsmittelreserven</b>		<b>0,00</b>	<b>0,00</b>	<b>0,00</b>	<b>0,00</b>	<b>0,00</b>	<b>0,00</b>	<b>0,00</b>	<b>0,00</b>
	<b>Sonstige Kapitaltransfers und Subventionen</b>		<b>0,00</b>	<b>0,00</b>	<b>0,00</b>	<b>0,00</b>	<b>0,00</b>	<b>0,00</b>	<b>0,00</b>	<b>0,00</b>
	<b>Darlehen/Innere Darlehen</b>		<b>0,00</b>	<b>0,00</b>	<b>0,00</b>	<b>0,00</b>	<b>0,00</b>	<b>0,00</b>	<b>0,00</b>	<b>0,00</b>
	<b>Finanzierungsleasing</b>		<b>0,00</b>	<b>0,00</b>	<b>0,00</b>	<b>0,00</b>	<b>0,00</b>	<b>0,00</b>	<b>0,00</b>	<b>0,00</b>
	<b>Veräußerung langfristiges Vermögen und sonstiges</b>		<b>0,00</b>	<b>0,00</b>	<b>0,00</b>	<b>0,00</b>	<b>0,00</b>	<b>0,00</b>	<b>0,00</b>	<b>0,00</b>
<b>Finanzierungsergebnis 1211000</b>			<b>0,00</b>	<b>0,00</b>	<b>0,00</b>	<b>0,00</b>	<b>0,00</b>	<b>0,00</b>	<b>0,00</b>	<b>0,00</b>
	<i>inklusive Vorjahre (gerundet)</i>			<b>0,00</b>	<b>0,00</b>	<b>0,00</b>	<b>0,00</b>	<b>0,00</b>	<b>0,00</b>	



Vorhaben	Vorhabensbezeichnung		RA Vorjahre	VA 2023	VA 2024	Plan 2025	Plan 2026	Plan 2027	Plan 2028	Plan Gesamt (gerundet)
Konto	Bezeichnung									
<b>1212000</b>	<b>Neue Mittelschule (2020 bis 2099)</b>									
Erläuterungen zum Vorhaben:										
2023 kommt hier noch eine Förderung - Projekt wird dann 2023 abgeschlossen!										
<b>Auszahlungen - Investitionen - Mittelverwendung</b>			<b>441.540,64</b>	<b>0,00</b>	<b>0,00</b>	<b>0,00</b>	<b>0,00</b>	<b>0,00</b>	<b>66.600,00</b>	<b>508.100,00</b>
<b>Anschaffungs- oder Herstellungskosten</b>			<b>441.540,64</b>	<b>0,00</b>	<b>0,00</b>	<b>0,00</b>	<b>0,00</b>	<b>0,00</b>	<b>66.600,00</b>	<b>508.100,00</b>
5/212000-010000	2025: Thermische Sanierung NMS		461.806,29	0,00	0,00	0,00	0,00	0,00	0,00	461.800,00
5/212000-010100	Turnsaal/Mehrzweckhalle		-28.596,21	0,00	0,00	0,00	0,00	0,00	0,00	-28.600,00
5/212000-010200	Gebäude und Bauten		8.330,56	0,00	0,00	0,00	0,00	0,00	66.600,00	74.900,00
<b>Einzahlungen - Finanzierung - Mittelaufbringung</b>			<b>358.185,22</b>	<b>25.000,00</b>	<b>25.000,00</b>	<b>25.000,00</b>	<b>25.000,00</b>	<b>25.000,00</b>	<b>25.000,00</b>	<b>508.200,00</b>
<b>Mittel aus Geldfluss aus der operativen Gebarung</b>			<b>206.151,22</b>	<b>0,00</b>	<b>0,00</b>	<b>0,00</b>	<b>0,00</b>	<b>0,00</b>	<b>0,00</b>	<b>206.200,00</b>
5/212000-729910	Sonstige Aufwendungen		-28.596,21	0,00	0,00	0,00	0,00	0,00	0,00	-28.600,00
6/212000+829910	Zuweisung vom operativen HH		81.161,26	0,00	0,00	0,00	0,00	0,00	0,00	81.200,00
6/212000+829960	Sonstige Erträge		153.586,17	0,00	0,00	0,00	0,00	0,00	0,00	153.600,00
<b>Bedarfszuweisungen/KTZ</b>			<b>101.300,00</b>	<b>25.000,00</b>	<b>25.000,00</b>	<b>25.000,00</b>	<b>25.000,00</b>	<b>25.000,00</b>	<b>25.000,00</b>	<b>251.300,00</b>
2/212000+301000	Förderung Schul-u. Kindergartenfond		71.300,00	25.000,00	25.000,00	25.000,00	25.000,00	25.000,00	25.000,00	221.300,00
6/212000+871000	Kapitaltransfers aus Gemeinde- Bedarfszuweisungsmittel		30.000,00	0,00	0,00	0,00	0,00	0,00	0,00	30.000,00
<b>Haushaltsrücklagen/Zahlungsmittelreserven</b>			<b>0,00</b>	<b>0,00</b>	<b>0,00</b>	<b>0,00</b>	<b>0,00</b>	<b>0,00</b>	<b>0,00</b>	<b>0,00</b>
<b>Sonstige Kapitaltransfers und Subventionen</b>			<b>50.734,00</b>	<b>0,00</b>	<b>0,00</b>	<b>0,00</b>	<b>0,00</b>	<b>0,00</b>	<b>0,00</b>	<b>50.700,00</b>
2/212000+300000	Kapitaltransfers von Bund, Bundesfonds und Bundeskammern		50.734,00	0,00	0,00	0,00	0,00	0,00	0,00	50.700,00
<b>Darlehen/Innere Darlehen</b>			<b>0,00</b>	<b>0,00</b>	<b>0,00</b>	<b>0,00</b>	<b>0,00</b>	<b>0,00</b>	<b>0,00</b>	<b>0,00</b>
<b>Finanzierungsleasing</b>			<b>0,00</b>	<b>0,00</b>	<b>0,00</b>	<b>0,00</b>	<b>0,00</b>	<b>0,00</b>	<b>0,00</b>	<b>0,00</b>
<b>Veräußerung langfristiges Vermögen und sonstiges</b>			<b>0,00</b>	<b>0,00</b>	<b>0,00</b>	<b>0,00</b>	<b>0,00</b>	<b>0,00</b>	<b>0,00</b>	<b>0,00</b>
<b>Finanzierungsergebnis 1212000</b>			<b>-83.355,42</b>	<b>25.000,00</b>	<b>25.000,00</b>	<b>25.000,00</b>	<b>25.000,00</b>	<b>25.000,00</b>	<b>-41.600,00</b>	<b>0,00</b>
	<i>inklusive Vorjahre (gerundet)</i>			<b>-58.400,00</b>	<b>-33.400,00</b>	<b>-8.400,00</b>	<b>16.600,00</b>	<b>41.600,00</b>	<b>0,00</b>	

# Voranschlag 2024

Marktgemeinde Fels am Wagram

# Nachweis der Investitionstätigkeit

Vorhaben	Vorhabensbezeichnung		RA Vorjahre	VA 2023	VA 2024	Plan 2025	Plan 2026	Plan 2027	Plan 2028	Plan Gesamt (gerundet)
Konto	Bezeichnung									
<b>1240000</b>	<b>Kindergarten (2007 bis 2099)</b>									
	<b>Auszahlungen - Investitionen - Mittelverwendung</b>		<b>17.756,12</b>	<b>462.600,00</b>	<b>2.137.400,00</b>	<b>0,00</b>	<b>0,00</b>	<b>0,00</b>	<b>0,00</b>	<b>2.617.800,00</b>
	<b>Anschaffungs- oder Herstellungskosten</b>		<b>17.756,12</b>	<b>462.600,00</b>	<b>2.137.400,00</b>	<b>0,00</b>	<b>0,00</b>	<b>0,00</b>	<b>0,00</b>	<b>2.617.800,00</b>
	5/240000-010000 Baukosten		17.756,12	444.600,00	2.055.400,00	0,00	0,00	0,00	0,00	2.517.800,00
	5/240000-042000 Amts-, Betriebs- und Geschäftsausstattung		0,00	18.000,00	82.000,00	0,00	0,00	0,00	0,00	100.000,00
	<b>Einzahlungen - Finanzierung - Mittelaufbringung</b>		<b>27.915,47</b>	<b>1.937.300,00</b>	<b>1.577.700,00</b>	<b>55.000,00</b>	<b>25.000,00</b>	<b>25.000,00</b>	<b>25.000,00</b>	<b>3.672.900,00</b>
	<b>Mittel aus Geldfluss aus der operativen Gebarung</b>		<b>-15.043,88</b>	<b>0,00</b>	<b>0,00</b>	<b>0,00</b>	<b>0,00</b>	<b>0,00</b>	<b>0,00</b>	<b>-15.000,00</b>
	5/240000-729910 Rückführung in den operativen HH		-15.043,88	0,00	0,00	0,00	0,00	0,00	0,00	-15.000,00
	<b>Bedarfszuweisungen/KTZ</b>		<b>23.500,00</b>	<b>472.300,00</b>	<b>182.000,00</b>	<b>25.000,00</b>	<b>25.000,00</b>	<b>25.000,00</b>	<b>25.000,00</b>	<b>777.800,00</b>
	2/240000+301000 Förderung Schul- u. Kindergartenfond		23.500,00	5.000,00	25.000,00	25.000,00	25.000,00	25.000,00	25.000,00	153.500,00
	6/240000+301000 Förderung Land NÖ (Sockelbetrag)		0,00	462.300,00	157.000,00	0,00	0,00	0,00	0,00	619.300,00
	6/240000+301010 Kapitaltransfers von Ländern, Landesfonds und Landeskammern		0,00	5.000,00	0,00	0,00	0,00	0,00	0,00	5.000,00
	<b>Haushaltsrücklagen/Zahlungsmittelreserven</b>		<b>0,00</b>	<b>0,00</b>	<b>0,00</b>	<b>0,00</b>	<b>0,00</b>	<b>0,00</b>	<b>0,00</b>	<b>0,00</b>
	<b>Sonstige Kapitaltransfers und Subventionen</b>		<b>2.959,35</b>	<b>200.000,00</b>	<b>0,00</b>	<b>30.000,00</b>	<b>0,00</b>	<b>0,00</b>	<b>0,00</b>	<b>233.000,00</b>
	6/240000+300000 KIP Förderung Bund		2.959,35	200.000,00	0,00	30.000,00	0,00	0,00	0,00	233.000,00
	<b>Darlehen/Innere Darlehen</b>		<b>16.500,00</b>	<b>1.265.000,00</b>	<b>1.395.700,00</b>	<b>0,00</b>	<b>0,00</b>	<b>0,00</b>	<b>0,00</b>	<b>2.677.200,00</b>
	70200340/2021006 Photovoltaik Kindergarten		2.200,00	0,00	0,00	0,00	0,00	0,00	0,00	2.200,00
	70200340/2021046 Photovoltaik Kindergarten		1.100,00	0,00	0,00	0,00	0,00	0,00	0,00	1.100,00
	70200340/2021004 Photovoltaik Kindergarten		2.200,00	0,00	0,00	0,00	0,00	0,00	0,00	2.200,00
	70200340/2021042 Photovoltaik Kindergarten		2.200,00	0,00	0,00	0,00	0,00	0,00	0,00	2.200,00
	70200340/2021029 Photovoltaik Kindergarten		2.200,00	0,00	0,00	0,00	0,00	0,00	0,00	2.200,00
	70200340/2021043 Photovoltaik Kindergarten		2.200,00	0,00	0,00	0,00	0,00	0,00	0,00	2.200,00
	70200340/2021032 Photovoltaik Kindergarten		2.200,00	0,00	0,00	0,00	0,00	0,00	0,00	2.200,00
	70200340/2021017 Photovoltaik Kindergarten		2.200,00	0,00	0,00	0,00	0,00	0,00	0,00	2.200,00
	1837/202321 Kindergartenzubau 2023/2024		0,00	1.265.000,00	0,00	0,00	0,00	0,00	0,00	1.265.000,00
	1659/202302 Kindergartenzubau 2023/2024		0,00	0,00	895.700,00	0,00	0,00	0,00	0,00	895.700,00
	1659/202303 Kindergartenzubau 2023/2024		0,00	0,00	500.000,00	0,00	0,00	0,00	0,00	500.000,00
	<b>Finanzierungsleasing</b>		<b>0,00</b>	<b>0,00</b>	<b>0,00</b>	<b>0,00</b>	<b>0,00</b>	<b>0,00</b>	<b>0,00</b>	<b>0,00</b>
	<b>Veräußerung langfristiges Vermögen und sonstiges</b>		<b>0,00</b>	<b>0,00</b>	<b>0,00</b>	<b>0,00</b>	<b>0,00</b>	<b>0,00</b>	<b>0,00</b>	<b>0,00</b>
<b>Finanzierungsergebnis 1240000</b>			<b>10.159,35</b>	<b>1.474.700,00</b>	<b>-559.700,00</b>	<b>55.000,00</b>	<b>25.000,00</b>	<b>25.000,00</b>	<b>25.000,00</b>	<b>1.055.200,00</b>
<i>inklusive Vorjahre (gerundet)</i>				<b>1.484.900,00</b>	<b>925.200,00</b>	<b>980.200,00</b>	<b>1.005.200,00</b>	<b>1.030.200,00</b>	<b>1.055.200,00</b>	

Vorhaben	Vorhabensbezeichnung		RA Vorjahre	VA 2023	VA 2024	Plan 2025	Plan 2026	Plan 2027	Plan 2028	Plan Gesamt (gerundet)
Konto	Bezeichnung									
<b>1262000</b>	<b>Sport- u. Spielplätze (2021 bis 2099)</b>									
	<b>Auszahlungen - Investitionen - Mittelverwendung</b>		<b>68.855,30</b>	<b>40.000,00</b>	<b>0,00</b>	<b>0,00</b>	<b>0,00</b>	<b>0,00</b>	<b>0,00</b>	<b>108.900,00</b>
	<b>Anschaffungs- oder Herstellungskosten</b>		<b>68.855,30</b>	<b>40.000,00</b>	<b>0,00</b>	<b>0,00</b>	<b>0,00</b>	<b>0,00</b>	<b>0,00</b>	<b>108.900,00</b>
	5/262000-010000	Spielplatz Bahnhof (Gedesag)	47.255,30	40.000,00	0,00	0,00	0,00	0,00	0,00	87.300,00
	5/262000-010030	Tennisverein "Photovoltaik"	8.400,00	0,00	0,00	0,00	0,00	0,00	0,00	8.400,00
	5/262000-010040	Fußballverein "Photovoltaik"	13.200,00	0,00	0,00	0,00	0,00	0,00	0,00	13.200,00
	<b>Einzahlungen - Finanzierung - Mittelaufbringung</b>		<b>68.855,30</b>	<b>40.000,00</b>	<b>0,00</b>	<b>42.100,00</b>	<b>0,00</b>	<b>0,00</b>	<b>0,00</b>	<b>151.000,00</b>
	<b>Mittel aus Geldfluss aus der operativen Gebarung</b>		<b>32.484,30</b>	<b>12.500,00</b>	<b>0,00</b>	<b>42.100,00</b>	<b>0,00</b>	<b>0,00</b>	<b>0,00</b>	<b>87.100,00</b>
	5/262000-729910	Sonstige Aufwendungen	-8.731,00	0,00	0,00	0,00	0,00	0,00	0,00	-8.700,00
	6/262000+829910	Zuführung zum Ausgleich Projekt	41.215,30	12.500,00	0,00	0,00	0,00	0,00	0,00	53.700,00
	6/262000+899000	Entnahmen aus Verrechnungsrücklagen zwischen operativer Gebarung und Projekten	0,00	0,00	0,00	42.100,00	0,00	0,00	0,00	42.100,00
	<b>Bedarfszuweisungen/KTZ</b>		<b>17.080,00</b>	<b>0,00</b>	<b>0,00</b>	<b>0,00</b>	<b>0,00</b>	<b>0,00</b>	<b>0,00</b>	<b>17.100,00</b>
	6/262000+301000	Kapitaltransfers von Ländern, Landesfonds und Landeskammern	10.000,00	0,00	0,00	0,00	0,00	0,00	0,00	10.000,00
	6/262000+871000	Kapitaltransfers aus Gemeinde- Bedarfszuweisungsmittel	7.080,00	0,00	0,00	0,00	0,00	0,00	0,00	7.100,00
	<b>Haushaltsrücklagen/Zahlungsmittelreserven</b>		<b>0,00</b>	<b>0,00</b>	<b>0,00</b>	<b>0,00</b>	<b>0,00</b>	<b>0,00</b>	<b>0,00</b>	<b>0,00</b>
	<b>Sonstige Kapitaltransfers und Subventionen</b>		<b>8.731,00</b>	<b>27.500,00</b>	<b>0,00</b>	<b>0,00</b>	<b>0,00</b>	<b>0,00</b>	<b>0,00</b>	<b>36.200,00</b>
	6/262000+300000	Förderungen Photovoltaikanlagen	8.731,00	0,00	0,00	0,00	0,00	0,00	0,00	8.700,00
	6/262000+306000	Kostenbeitrag Gedesag Spielplatz	0,00	27.500,00	0,00	0,00	0,00	0,00	0,00	27.500,00
	<b>Darlehen/Innere Darlehen</b>		<b>10.560,00</b>	<b>0,00</b>	<b>0,00</b>	<b>0,00</b>	<b>0,00</b>	<b>0,00</b>	<b>0,00</b>	<b>10.600,00</b>
	70200340/2021016	Photovoltaik USC u. Tennisverein	2.200,00	0,00	0,00	0,00	0,00	0,00	0,00	2.200,00
	70200340/2021015	Photovoltaik USC u. Tennisverein	2.200,00	0,00	0,00	0,00	0,00	0,00	0,00	2.200,00
	70200340/2021020	Photovoltaik USC u. Tennisverein	2.200,00	0,00	0,00	0,00	0,00	0,00	0,00	2.200,00
	70200340/2021044	Photovoltaik USC u. Tennisverein	2.200,00	0,00	0,00	0,00	0,00	0,00	0,00	2.200,00
	70200340/2021023	Photovoltaik USC u. Tennisverein	1.100,00	0,00	0,00	0,00	0,00	0,00	0,00	1.100,00
	70200340/2021052	Photovoltaik USC u. Tennisverein	440,00	0,00	0,00	0,00	0,00	0,00	0,00	400,00
	70200340/2021054	Photovoltaik USC u. Tennisverein	220,00	0,00	0,00	0,00	0,00	0,00	0,00	200,00
	<b>Finanzierungsleasing</b>		<b>0,00</b>	<b>0,00</b>	<b>0,00</b>	<b>0,00</b>	<b>0,00</b>	<b>0,00</b>	<b>0,00</b>	<b>0,00</b>
	<b>Veräußerung langfristiges Vermögen und sonstiges</b>		<b>0,00</b>	<b>0,00</b>	<b>0,00</b>	<b>0,00</b>	<b>0,00</b>	<b>0,00</b>	<b>0,00</b>	<b>0,00</b>
<b>Finanzierungsergebnis 1262000</b>			<b>0,00</b>	<b>0,00</b>	<b>0,00</b>	<b>42.100,00</b>	<b>0,00</b>	<b>0,00</b>	<b>0,00</b>	<b>42.100,00</b>
<i>inklusive Vorjahre (gerundet)</i>				<b>0,00</b>	<b>0,00</b>	<b>42.100,00</b>	<b>42.100,00</b>	<b>42.100,00</b>	<b>42.100,00</b>	

Vorhaben	Vorhabensbezeichnung		RA Vorjahre	VA 2023	VA 2024	Plan 2025	Plan 2026	Plan 2027	Plan 2028	Plan Gesamt (gerundet)
Konto	Bezeichnung									
<b>1612100</b>	<b>Gemeindestraßen- und -wegebau (2007 bis 2099)</b>									
	<b>Auszahlungen - Investitionen - Mittelverwendung</b>		<b>1.459.031,24</b>	<b>720.000,00</b>	<b>595.000,00</b>	<b>525.000,00</b>	<b>525.000,00</b>	<b>525.000,00</b>	<b>525.000,00</b>	<b>4.874.000,00</b>
	<b>Anschaffungs- oder Herstellungskosten</b>		<b>1.459.031,24</b>	<b>720.000,00</b>	<b>595.000,00</b>	<b>525.000,00</b>	<b>525.000,00</b>	<b>525.000,00</b>	<b>525.000,00</b>	<b>4.874.000,00</b>
5/612100-001000	Ankauf Grundstücke für Radweg		34.984,10	0,00	0,00	0,00	0,00	0,00	0,00	35.000,00
5/612100-002000	Anschlussfinanzierung Projekte 2023		909.051,78	220.000,00	350.000,00	0,00	0,00	0,00	0,00	1.479.100,00
5/612100-002001	Straßenbauprojekte 2024		0,00	0,00	245.000,00	0,00	0,00	0,00	0,00	245.000,00
5/612100-002002	Straßenbauten MFP		0,00	0,00	0,00	525.000,00	525.000,00	525.000,00	525.000,00	2.100.000,00
5/612100-002010	Radweg Gösing Stettenhof		32.902,04	350.000,00	0,00	0,00	0,00	0,00	0,00	382.900,00
5/612100-002020	Asphaltierung "Am Berg" u. "Birkgenweg" Gösing		50.000,00	0,00	0,00	0,00	0,00	0,00	0,00	50.000,00
5/612100-002030	Sanierung L113 beim Ortsgraben in Gösing		126.460,78	50.000,00	0,00	0,00	0,00	0,00	0,00	176.500,00
5/612100-005000	LED Beleuchtungstausch		0,00	100.000,00	0,00	0,00	0,00	0,00	0,00	100.000,00
5/612100-050000	LED Beleuchtungstausch		305.632,54	0,00	0,00	0,00	0,00	0,00	0,00	305.600,00
	<b>Einzahlungen - Finanzierung - Mittelaufbringung</b>		<b>1.459.031,24</b>	<b>720.000,00</b>	<b>595.000,00</b>	<b>525.000,00</b>	<b>525.000,00</b>	<b>525.000,00</b>	<b>525.000,00</b>	<b>4.874.000,00</b>
	<b>Mittel aus Geldfluss aus der operativen Gebarung</b>		<b>369.574,33</b>	<b>202.700,00</b>	<b>0,00</b>	<b>0,00</b>	<b>0,00</b>	<b>0,00</b>	<b>0,00</b>	<b>572.300,00</b>
6/612100+001000	Unbebaute Grundstücke		1.200,00	0,00	0,00	0,00	0,00	0,00	0,00	1.200,00
6/612100+829910	Zuweisung vom operativen HH		272.311,10	202.700,00	0,00	0,00	0,00	0,00	0,00	475.000,00
6/612100+829960	Sonstige Erträge		96.063,23	0,00	0,00	0,00	0,00	0,00	0,00	96.100,00
	<b>Bedarfszuweisungen/KTZ</b>		<b>856.700,00</b>	<b>394.800,00</b>	<b>525.000,00</b>	<b>525.000,00</b>	<b>525.000,00</b>	<b>525.000,00</b>	<b>525.000,00</b>	<b>3.876.500,00</b>
6/612100+301010	Landesförderung Radweg		0,00	164.000,00	0,00	0,00	0,00	0,00	0,00	164.000,00
6/612100+301200	Subvention RU3 allg. Straßenbau		60.000,00	20.000,00	25.000,00	25.000,00	25.000,00	25.000,00	25.000,00	205.000,00
6/612100+871000	BZ Straßenbau allgemein		450.000,00	200.000,00	500.000,00	500.000,00	500.000,00	500.000,00	500.000,00	3.150.000,00
6/612100+871003	BZ Straßenbau		150.000,00	0,00	0,00	0,00	0,00	0,00	0,00	150.000,00
6/612100+871004	Konto leer!		14.300,00	0,00	0,00	0,00	0,00	0,00	0,00	14.300,00
6/612100+871010	BZ Energie Straßenbeleuchtung		2.400,00	10.800,00	0,00	0,00	0,00	0,00	0,00	13.200,00
6/612100+871040	Bedarfszuweisung BZ3		180.000,00	0,00	0,00	0,00	0,00	0,00	0,00	180.000,00
	<b>Haushaltsrücklagen/Zahlungsmittelreserven</b>		<b>0,00</b>	<b>0,00</b>	<b>0,00</b>	<b>0,00</b>	<b>0,00</b>	<b>0,00</b>	<b>0,00</b>	<b>0,00</b>

Vorhaben	Vorhabensbezeichnung		RA Vorjahre	VA 2023	VA 2024	Plan 2025	Plan 2026	Plan 2027	Plan 2028	Plan Gesamt (gerundet)
Konto	Bezeichnung									
<b>Sonstige Kapitaltransfers und Subventionen</b>			<b>94.756,91</b>	<b>122.500,00</b>	<b>70.000,00</b>	<b>0,00</b>	<b>0,00</b>	<b>0,00</b>	<b>0,00</b>	<b>287.300,00</b>
6/612100+300000	Bundesförderung LED Beleuchtungstausch		80.941,91	2.500,00	0,00	0,00	0,00	0,00	0,00	83.400,00
6/612100+300010	Förderung Bund Radweg		0,00	70.000,00	70.000,00	0,00	0,00	0,00	0,00	140.000,00
6/612100+300100	KIG Förderung Straßenbeleuchtung		960,00	50.000,00	0,00	0,00	0,00	0,00	0,00	51.000,00
6/612100+302000	Kapitaltransfers von Gemeinden, Gemeindeverbänden (ohne marktbestimmte Tätigkeit) und Gemeindefonds		12.000,00	0,00	0,00	0,00	0,00	0,00	0,00	12.000,00
6/612100+307000	Kapitaltransfers von privaten Haushalten und privaten Organisationen ohne Erwerbszweck und andere		855,00	0,00	0,00	0,00	0,00	0,00	0,00	900,00
<b>Darlehen/Innere Darlehen</b>			<b>138.000,00</b>	<b>0,00</b>	<b>0,00</b>	<b>0,00</b>	<b>0,00</b>	<b>0,00</b>	<b>0,00</b>	<b>138.000,00</b>
5/1524	Darlehen 2020		138.000,00	0,00	0,00	0,00	0,00	0,00	0,00	138.000,00
<b>Finanzierungsleasing</b>			<b>0,00</b>	<b>0,00</b>	<b>0,00</b>	<b>0,00</b>	<b>0,00</b>	<b>0,00</b>	<b>0,00</b>	<b>0,00</b>
<b>Veräußerung langfristiges Vermögen und sonstiges</b>			<b>0,00</b>	<b>0,00</b>	<b>0,00</b>	<b>0,00</b>	<b>0,00</b>	<b>0,00</b>	<b>0,00</b>	<b>0,00</b>
<b>Finanzierungsergebnis 1612100</b>			<b>0,00</b>	<b>0,00</b>	<b>0,00</b>	<b>0,00</b>	<b>0,00</b>	<b>0,00</b>	<b>0,00</b>	<b>0,00</b>
	<i>inklusive Vorjahre (gerundet)</i>			<b>0,00</b>	<b>0,00</b>	<b>0,00</b>	<b>0,00</b>	<b>0,00</b>	<b>0,00</b>	

Vorhaben	Vorhabensbezeichnung	RA Vorjahre	VA 2023	VA 2024	Plan 2025	Plan 2026	Plan 2027	Plan 2028	Plan Gesamt (gerundet)
Konto	Bezeichnung								
<b>1710000</b>	<b>Güterwegeerhaltung und -errichtung (2007 bis 2099)</b>								
<b>Auszahlungen - Investitionen - Mittelverwendung</b>		<b>228.679,87</b>	<b>40.000,00</b>	<b>27.000,00</b>	<b>27.000,00</b>	<b>27.000,00</b>	<b>27.000,00</b>	<b>27.000,00</b>	<b>403.700,00</b>
<b>Anschaffungs- oder Herstellungskosten</b>		<b>228.679,87</b>	<b>40.000,00</b>	<b>27.000,00</b>	<b>27.000,00</b>	<b>27.000,00</b>	<b>27.000,00</b>	<b>27.000,00</b>	<b>403.700,00</b>
5/710000-002000	Güterwegeerhaltung und -errichtung	228.679,87	40.000,00	27.000,00	27.000,00	27.000,00	27.000,00	27.000,00	403.700,00
<b>Einzahlungen - Finanzierung - Mittelaufbringung</b>		<b>228.679,87</b>	<b>40.000,00</b>	<b>27.000,00</b>	<b>116.500,00</b>	<b>27.000,00</b>	<b>27.000,00</b>	<b>27.000,00</b>	<b>493.200,00</b>
<b>Mittel aus Geldfluss aus der operativen Gebarung</b>		<b>165.939,60</b>	<b>19.000,00</b>	<b>0,00</b>	<b>89.500,00</b>	<b>0,00</b>	<b>0,00</b>	<b>0,00</b>	<b>274.400,00</b>
6/710000+829910	Zuweisung vom operativen Haushalt	165.939,60	19.000,00	0,00	0,00	0,00	0,00	0,00	184.900,00
6/710000+899000	Entnahmen aus Verrechnungsrücklagen zwischen operativer Gebarung und Projekten	0,00	0,00	0,00	89.500,00	0,00	0,00	0,00	89.500,00
<b>Bedarfszuweisungen/KTZ</b>		<b>34.000,00</b>	<b>12.000,00</b>	<b>20.000,00</b>	<b>20.000,00</b>	<b>20.000,00</b>	<b>20.000,00</b>	<b>20.000,00</b>	<b>146.000,00</b>
6/710000+301000	Beihilfe ST8 - Kapitaltransfers von Ländern, Landesfonds und Landeskammern	17.000,00	6.000,00	10.000,00	10.000,00	10.000,00	10.000,00	10.000,00	73.000,00
6/710000+871000	BZ Güterwege	13.500,00	6.000,00	10.000,00	10.000,00	10.000,00	10.000,00	10.000,00	69.500,00
6/710000+871030	Kapitaltransfers aus Gemeinde-Bedarfszuweisungsmittel	3.500,00	0,00	0,00	0,00	0,00	0,00	0,00	3.500,00
<b>Haushaltsrücklagen/Zahlungsmittelreserven</b>		<b>0,00</b>	<b>0,00</b>	<b>0,00</b>	<b>0,00</b>	<b>0,00</b>	<b>0,00</b>	<b>0,00</b>	<b>0,00</b>
<b>Sonstige Kapitaltransfers und Subventionen</b>		<b>28.740,27</b>	<b>9.000,00</b>	<b>7.000,00</b>	<b>7.000,00</b>	<b>7.000,00</b>	<b>7.000,00</b>	<b>7.000,00</b>	<b>72.700,00</b>
6/710000+300000	Katastrophenfonds - Kapitaltransfers von Bund, Bundesfonds und Bundeskammern	5.351,40	0,00	0,00	0,00	0,00	0,00	0,00	5.400,00
6/710000+307000	Jagdrecht - Kapitaltransfers von privaten Haushalten und privaten Organisationen ohne Erwerbszweck und andere	23.388,87	9.000,00	7.000,00	7.000,00	7.000,00	7.000,00	7.000,00	67.400,00
<b>Darlehen/Innere Darlehen</b>		<b>0,00</b>	<b>0,00</b>	<b>0,00</b>	<b>0,00</b>	<b>0,00</b>	<b>0,00</b>	<b>0,00</b>	<b>0,00</b>
<b>Finanzierungsleasing</b>		<b>0,00</b>	<b>0,00</b>	<b>0,00</b>	<b>0,00</b>	<b>0,00</b>	<b>0,00</b>	<b>0,00</b>	<b>0,00</b>
<b>Veräußerung langfristiges Vermögen und sonstiges</b>		<b>0,00</b>	<b>0,00</b>	<b>0,00</b>	<b>0,00</b>	<b>0,00</b>	<b>0,00</b>	<b>0,00</b>	<b>0,00</b>
<b>Finanzierungsergebnis 1710000</b>		<b>0,00</b>	<b>0,00</b>	<b>0,00</b>	<b>89.500,00</b>	<b>0,00</b>	<b>0,00</b>	<b>0,00</b>	<b>89.500,00</b>
	<i>inklusive Vorjahre (gerundet)</i>		<b>0,00</b>	<b>0,00</b>	<b>89.500,00</b>	<b>89.500,00</b>	<b>89.500,00</b>	<b>89.500,00</b>	

Vorhaben	Vorhabensbezeichnung		RA Vorjahre	VA 2023	VA 2024	Plan 2025	Plan 2026	Plan 2027	Plan 2028	Plan Gesamt (gerundet)
Konto	Bezeichnung									
<b>1817000</b>	<b>Friedhof/Leichenhalle (2022 bis 2099)</b>									
	<b>Auszahlungen - Investitionen - Mittelverwendung</b>		<b>32.510,43</b>	<b>0,00</b>	<b>0,00</b>	<b>0,00</b>	<b>0,00</b>	<b>0,00</b>	<b>0,00</b>	<b>32.500,00</b>
	<b>Anschaffungs- oder Herstellungskosten</b>		<b>32.510,43</b>	<b>0,00</b>	<b>0,00</b>	<b>0,00</b>	<b>0,00</b>	<b>0,00</b>	<b>0,00</b>	<b>32.500,00</b>
	5/817000-010000 Photovoltaik Leichenhalle		32.510,43	0,00	0,00	0,00	0,00	0,00	0,00	32.500,00
	<b>Einzahlungen - Finanzierung - Mittelaufbringung</b>		<b>32.510,43</b>	<b>0,00</b>	<b>0,00</b>	<b>0,00</b>	<b>0,00</b>	<b>0,00</b>	<b>0,00</b>	<b>32.500,00</b>
	<b>Mittel aus Geldfluss aus der operativen Gebarung</b>		<b>24.410,43</b>	<b>0,00</b>	<b>0,00</b>	<b>0,00</b>	<b>0,00</b>	<b>0,00</b>	<b>0,00</b>	<b>24.400,00</b>
	6/817000+829910 Sonstige Erträge		24.410,43	0,00	0,00	0,00	0,00	0,00	0,00	24.400,00
	<b>Bedarfszuweisungen/KTZ</b>		<b>0,00</b>	<b>0,00</b>	<b>0,00</b>	<b>0,00</b>	<b>0,00</b>	<b>0,00</b>	<b>0,00</b>	<b>0,00</b>
	<b>Haushaltsrücklagen/Zahlungsmittelreserven</b>		<b>0,00</b>	<b>0,00</b>	<b>0,00</b>	<b>0,00</b>	<b>0,00</b>	<b>0,00</b>	<b>0,00</b>	<b>0,00</b>
	<b>Sonstige Kapitaltransfers und Subventionen</b>		<b>0,00</b>	<b>0,00</b>	<b>0,00</b>	<b>0,00</b>	<b>0,00</b>	<b>0,00</b>	<b>0,00</b>	<b>0,00</b>
	<b>Darlehen/Innere Darlehen</b>		<b>8.100,00</b>	<b>0,00</b>	<b>0,00</b>	<b>0,00</b>	<b>0,00</b>	<b>0,00</b>	<b>0,00</b>	<b>8.100,00</b>
	70200340/102817 Photovoltaik Leichenhalle		2.700,00	0,00	0,00	0,00	0,00	0,00	0,00	2.700,00
	70200340/102818 Photovoltaik Leichenhalle		2.700,00	0,00	0,00	0,00	0,00	0,00	0,00	2.700,00
	70200340/102819 Photovoltaik Leichenhalle		2.700,00	0,00	0,00	0,00	0,00	0,00	0,00	2.700,00
	<b>Finanzierungsleasing</b>		<b>0,00</b>	<b>0,00</b>	<b>0,00</b>	<b>0,00</b>	<b>0,00</b>	<b>0,00</b>	<b>0,00</b>	<b>0,00</b>
	<b>Veräußerung langfristiges Vermögen und sonstiges</b>		<b>0,00</b>	<b>0,00</b>	<b>0,00</b>	<b>0,00</b>	<b>0,00</b>	<b>0,00</b>	<b>0,00</b>	<b>0,00</b>
<b>Finanzierungsergebnis 1817000</b>			<b>0,00</b>	<b>0,00</b>	<b>0,00</b>	<b>0,00</b>	<b>0,00</b>	<b>0,00</b>	<b>0,00</b>	<b>0,00</b>
	<i>inklusive Vorjahre (gerundet)</i>			<b>0,00</b>	<b>0,00</b>	<b>0,00</b>	<b>0,00</b>	<b>0,00</b>	<b>0,00</b>	

# Voranschlag 2024

Marktgemeinde Fels am Wagram

# Nachweis der Investitionstätigkeit

Vorhaben	Vorhabensbezeichnung		RA Vorjahre	VA 2023	VA 2024	Plan 2025	Plan 2026	Plan 2027	Plan 2028	Plan Gesamt (gerundet)
Konto	Bezeichnung									
<b>1820000</b>	<b>Bauhof (2021 bis 2099)</b>									
	<b>Auszahlungen - Investitionen - Mittelverwendung</b>		<b>179.050,60</b>	<b>0,00</b>	<b>0,00</b>	<b>0,00</b>	<b>0,00</b>	<b>0,00</b>	<b>0,00</b>	<b>179.100,00</b>
	<b>Anschaffungs- oder Herstellungskosten</b>		<b>179.050,60</b>	<b>0,00</b>	<b>0,00</b>	<b>0,00</b>	<b>0,00</b>	<b>0,00</b>	<b>0,00</b>	<b>179.100,00</b>
	5/820000-010000	Fotovoltaik-Anlage Dach	39.263,86	0,00	0,00	0,00	0,00	0,00	0,00	39.300,00
	5/820000-040000	Mehrzweckfahrzeug	139.786,74	0,00	0,00	0,00	0,00	0,00	0,00	139.800,00
	<b>Einzahlungen - Finanzierung - Mittelaufbringung</b>		<b>179.050,60</b>	<b>0,00</b>	<b>0,00</b>	<b>0,00</b>	<b>0,00</b>	<b>0,00</b>	<b>0,00</b>	<b>179.100,00</b>
	<b>Mittel aus Geldfluss aus der operativen Gebarung</b>		<b>34.133,79</b>	<b>0,00</b>	<b>0,00</b>	<b>0,00</b>	<b>0,00</b>	<b>0,00</b>	<b>0,00</b>	<b>34.100,00</b>
	6/820000+829910	Zuweisung vom operativen HH	34.133,79	0,00	0,00	0,00	0,00	0,00	0,00	34.100,00
	<b>Bedarfszuweisungen/KTZ</b>		<b>110.000,00</b>	<b>0,00</b>	<b>0,00</b>	<b>0,00</b>	<b>0,00</b>	<b>0,00</b>	<b>0,00</b>	<b>110.000,00</b>
	6/820000+871001	BZ Mehrzweckfahrzeug	110.000,00	0,00	0,00	0,00	0,00	0,00	0,00	110.000,00
	<b>Haushaltsrücklagen/Zahlungsmittelreserven</b>		<b>0,00</b>	<b>0,00</b>	<b>0,00</b>	<b>0,00</b>	<b>0,00</b>	<b>0,00</b>	<b>0,00</b>	<b>0,00</b>
	<b>Sonstige Kapitaltransfers und Subventionen</b>		<b>13.356,81</b>	<b>0,00</b>	<b>0,00</b>	<b>0,00</b>	<b>0,00</b>	<b>0,00</b>	<b>0,00</b>	<b>13.400,00</b>
	6/820000+300000	Kapitaltransfers von Bund, Bundesfonds und Bundeskammern	13.356,81	0,00	0,00	0,00	0,00	0,00	0,00	13.400,00
	<b>Darlehen/Innere Darlehen</b>		<b>21.560,00</b>	<b>0,00</b>	<b>0,00</b>	<b>0,00</b>	<b>0,00</b>	<b>0,00</b>	<b>0,00</b>	<b>21.600,00</b>
	70200340/2021038	Photovoltaik Bauhof	2.200,00	0,00	0,00	0,00	0,00	0,00	0,00	2.200,00
	70200340/2021045	Photovoltaik Bauhof	1.100,00	0,00	0,00	0,00	0,00	0,00	0,00	1.100,00
	70200340/2021049	Photovoltaik Bauhof	1.100,00	0,00	0,00	0,00	0,00	0,00	0,00	1.100,00
	70200340/2021041	Photovoltaik Bauhof	2.200,00	0,00	0,00	0,00	0,00	0,00	0,00	2.200,00
	70200340/2021033	Photovoltaik Bauhof	2.200,00	0,00	0,00	0,00	0,00	0,00	0,00	2.200,00
	70200340/2021030	Photovoltaik Bauhof	2.200,00	0,00	0,00	0,00	0,00	0,00	0,00	2.200,00
	70200340/2021048	Photovoltaik Bauhof	1.100,00	0,00	0,00	0,00	0,00	0,00	0,00	1.100,00
	70200340/2021027	Photovoltaik Bauhof	2.200,00	0,00	0,00	0,00	0,00	0,00	0,00	2.200,00
	70200340/2021013	Photovoltaik Bauhof	2.200,00	0,00	0,00	0,00	0,00	0,00	0,00	2.200,00
	70200340/2021022	Photovoltaik Bauhof	1.100,00	0,00	0,00	0,00	0,00	0,00	0,00	1.100,00
	70200340/2021051	Photovoltaik Bauhof	440,00	0,00	0,00	0,00	0,00	0,00	0,00	400,00
	70200340/2021053	Photovoltaik Bauhof	220,00	0,00	0,00	0,00	0,00	0,00	0,00	200,00
	70200340/2021028	Photovoltaik Bauhof	2.200,00	0,00	0,00	0,00	0,00	0,00	0,00	2.200,00
	70200340/2021021	Photovoltaik Bauhof	1.100,00	0,00	0,00	0,00	0,00	0,00	0,00	1.100,00
	<b>Finanzierungsleasing</b>		<b>0,00</b>	<b>0,00</b>	<b>0,00</b>	<b>0,00</b>	<b>0,00</b>	<b>0,00</b>	<b>0,00</b>	<b>0,00</b>
	<b>Veräußerung langfristiges Vermögen und sonstiges</b>		<b>0,00</b>	<b>0,00</b>	<b>0,00</b>	<b>0,00</b>	<b>0,00</b>	<b>0,00</b>	<b>0,00</b>	<b>0,00</b>
<b>Finanzierungsergebnis 1820000</b>			<b>0,00</b>	<b>0,00</b>	<b>0,00</b>	<b>0,00</b>	<b>0,00</b>	<b>0,00</b>	<b>0,00</b>	<b>0,00</b>
<i>inklusive Vorjahre (gerundet)</i>				<b>0,00</b>	<b>0,00</b>	<b>0,00</b>	<b>0,00</b>	<b>0,00</b>	<b>0,00</b>	



Vorhaben	Vorhabensbezeichnung		RA Vorjahre	VA 2023	VA 2024	Plan 2025	Plan 2026	Plan 2027	Plan 2028	Plan Gesamt (gerundet)
Konto	Bezeichnung									
<b>1850000</b>	<b>Wasserversorgung (2020 bis 2099)</b>									
	<b>Auszahlungen - Investitionen - Mittelverwendung</b>		<b>100.430,73</b>	<b>30.000,00</b>	<b>40.000,00</b>	<b>52.800,00</b>	<b>40.000,00</b>	<b>40.000,00</b>	<b>40.000,00</b>	<b>343.200,00</b>
	<b>Anschaffungs- oder Herstellungskosten</b>		<b>100.430,73</b>	<b>30.000,00</b>	<b>40.000,00</b>	<b>52.800,00</b>	<b>40.000,00</b>	<b>40.000,00</b>	<b>40.000,00</b>	<b>343.200,00</b>
	5/850000-004030 WVA Hausanschlüsse		69.448,81	30.000,00	40.000,00	52.800,00	40.000,00	40.000,00	40.000,00	312.200,00
	1/850000-004030 NICHT bebuchen_neu 5/850-004030		30.981,92	0,00	0,00	0,00	0,00	0,00	0,00	31.000,00
	<b>Einzahlungen - Finanzierung - Mittelaufbringung</b>		<b>113.196,78</b>	<b>30.000,00</b>	<b>40.000,00</b>	<b>40.000,00</b>	<b>40.000,00</b>	<b>40.000,00</b>	<b>40.000,00</b>	<b>343.200,00</b>
	<b>Mittel aus Geldfluss aus der operativen Gebarung</b>		<b>-2.728,86</b>	<b>0,00</b>	<b>0,00</b>	<b>0,00</b>	<b>0,00</b>	<b>0,00</b>	<b>0,00</b>	<b>-2.700,00</b>
	5/850000-729910 Rückführung vom Projekt Wasserversorgung		-2.728,86	0,00	0,00	0,00	0,00	0,00	0,00	-2.700,00
	<b>Bedarfszuweisungen/KTZ</b>		<b>0,00</b>	<b>0,00</b>	<b>0,00</b>	<b>0,00</b>	<b>0,00</b>	<b>0,00</b>	<b>0,00</b>	<b>0,00</b>
	<b>Haushaltsrücklagen/Zahlungsmittelreserven</b>		<b>0,00</b>	<b>0,00</b>	<b>0,00</b>	<b>0,00</b>	<b>0,00</b>	<b>0,00</b>	<b>0,00</b>	<b>0,00</b>
	<b>Sonstige Kapitaltransfers und Subventionen</b>		<b>115.925,64</b>	<b>30.000,00</b>	<b>40.000,00</b>	<b>40.000,00</b>	<b>40.000,00</b>	<b>40.000,00</b>	<b>40.000,00</b>	<b>345.900,00</b>
	2/850000+300000 KPC Förderung Barwert (Transfer Bund)		9.694,14	0,00	0,00	0,00	0,00	0,00	0,00	9.700,00
	2/850000+307000 Anschlussabgaben		106.231,50	30.000,00	40.000,00	40.000,00	40.000,00	40.000,00	40.000,00	336.200,00
	<b>Darlehen/Innere Darlehen</b>		<b>0,00</b>	<b>0,00</b>	<b>0,00</b>	<b>0,00</b>	<b>0,00</b>	<b>0,00</b>	<b>0,00</b>	<b>0,00</b>
	<b>Finanzierungsleasing</b>		<b>0,00</b>	<b>0,00</b>	<b>0,00</b>	<b>0,00</b>	<b>0,00</b>	<b>0,00</b>	<b>0,00</b>	<b>0,00</b>
	<b>Veräußerung langfristiges Vermögen und sonstiges</b>		<b>0,00</b>	<b>0,00</b>	<b>0,00</b>	<b>0,00</b>	<b>0,00</b>	<b>0,00</b>	<b>0,00</b>	<b>0,00</b>
<b>Finanzierungsergebnis 1850000</b>			<b>12.766,05</b>	<b>0,00</b>	<b>0,00</b>	<b>-12.800,00</b>	<b>0,00</b>	<b>0,00</b>	<b>0,00</b>	<b>0,00</b>
	<i>inklusive Vorjahre (gerundet)</i>			<b>12.800,00</b>	<b>12.800,00</b>	<b>0,00</b>	<b>0,00</b>	<b>0,00</b>	<b>0,00</b>	

Vorhaben	Vorhabensbezeichnung		RA Vorjahre	VA 2023	VA 2024	Plan 2025	Plan 2026	Plan 2027	Plan 2028	Plan Gesamt (gerundet)
Konto	Bezeichnung									
<b>1851000</b>	<b>Abwasserentsorgung (2020 bis 2099)</b>									
	<b>Auszahlungen - Investitionen - Mittelverwendung</b>		<b>83.154,00</b>	<b>30.000,00</b>	<b>40.000,00</b>	<b>159.300,00</b>	<b>40.000,00</b>	<b>40.000,00</b>	<b>40.000,00</b>	<b>432.500,00</b>
	<b>Anschaffungs- oder Herstellungskosten</b>		<b>83.154,00</b>	<b>30.000,00</b>	<b>40.000,00</b>	<b>159.300,00</b>	<b>40.000,00</b>	<b>40.000,00</b>	<b>40.000,00</b>	<b>432.500,00</b>
	5/851000-004030 ABA Hausanschlüsse		47.264,46	30.000,00	40.000,00	159.300,00	40.000,00	40.000,00	40.000,00	396.600,00
	1/851000-004030 HH nicht bebuchen_NEU 5/851-004030		10.753,83	0,00	0,00	0,00	0,00	0,00	0,00	10.800,00
	5/851000-010000 Fotovoltaik-Anlage Dach		25.135,71	0,00	0,00	0,00	0,00	0,00	0,00	25.100,00
	<b>Einzahlungen - Finanzierung - Mittelaufbringung</b>		<b>202.423,62</b>	<b>30.000,00</b>	<b>40.000,00</b>	<b>40.000,00</b>	<b>40.000,00</b>	<b>40.000,00</b>	<b>40.000,00</b>	<b>432.400,00</b>
	<b>Mittel aus Geldfluss aus der operativen Gebarung</b>		<b>-18.685,02</b>	<b>0,00</b>	<b>0,00</b>	<b>0,00</b>	<b>0,00</b>	<b>0,00</b>	<b>0,00</b>	<b>-18.700,00</b>
	5/851000-729910 Rückführung in den operativen Haushalt		-18.685,02	0,00	0,00	0,00	0,00	0,00	0,00	-18.700,00
	<b>Bedarfszuweisungen/KTZ</b>		<b>0,00</b>	<b>0,00</b>	<b>0,00</b>	<b>0,00</b>	<b>0,00</b>	<b>0,00</b>	<b>0,00</b>	<b>0,00</b>
	<b>Haushaltsrücklagen/Zahlungsmittelreserven</b>		<b>0,00</b>	<b>0,00</b>	<b>0,00</b>	<b>0,00</b>	<b>0,00</b>	<b>0,00</b>	<b>0,00</b>	<b>0,00</b>
	<b>Sonstige Kapitaltransfers und Subventionen</b>		<b>206.808,64</b>	<b>30.000,00</b>	<b>40.000,00</b>	<b>40.000,00</b>	<b>40.000,00</b>	<b>40.000,00</b>	<b>40.000,00</b>	<b>436.800,00</b>
	6/851000+300000 Kapitaltransfers von Bund, Bundesfonds und Bundeskammern		10.189,29	0,00	0,00	0,00	0,00	0,00	0,00	10.200,00
	2/851000+307000 Anschlussabgaben		196.619,35	30.000,00	40.000,00	40.000,00	40.000,00	40.000,00	40.000,00	426.600,00
	<b>Darlehen/Innere Darlehen</b>		<b>14.300,00</b>	<b>0,00</b>	<b>0,00</b>	<b>0,00</b>	<b>0,00</b>	<b>0,00</b>	<b>0,00</b>	<b>14.300,00</b>
	70200340/2021040 Photovoltaik ABA RÜB5		2.200,00	0,00	0,00	0,00	0,00	0,00	0,00	2.200,00
	70200340/2021034 Photovoltaik ABA RÜB5		2.200,00	0,00	0,00	0,00	0,00	0,00	0,00	2.200,00
	70200340/2021031 Photovoltaik ABA RÜB5		2.200,00	0,00	0,00	0,00	0,00	0,00	0,00	2.200,00
	70200340/2021039 Photovoltaik ABA RÜB5		2.200,00	0,00	0,00	0,00	0,00	0,00	0,00	2.200,00
	70200340/2021047 Photovoltaik ABA RÜB5		1.100,00	0,00	0,00	0,00	0,00	0,00	0,00	1.100,00
	70200340/2021035 Photovoltaik ABA RÜB5		2.200,00	0,00	0,00	0,00	0,00	0,00	0,00	2.200,00
	70200340/2021037 Photovoltaik ABA RÜB5		2.200,00	0,00	0,00	0,00	0,00	0,00	0,00	2.200,00
	<b>Finanzierungsleasing</b>		<b>0,00</b>	<b>0,00</b>	<b>0,00</b>	<b>0,00</b>	<b>0,00</b>	<b>0,00</b>	<b>0,00</b>	<b>0,00</b>
	<b>Veräußerung langfristiges Vermögen und sonstiges</b>		<b>0,00</b>	<b>0,00</b>	<b>0,00</b>	<b>0,00</b>	<b>0,00</b>	<b>0,00</b>	<b>0,00</b>	<b>0,00</b>
<b>Finanzierungsergebnis 1851000</b>			<b>119.269,62</b>	<b>0,00</b>	<b>0,00</b>	<b>-119.300,00</b>	<b>0,00</b>	<b>0,00</b>	<b>0,00</b>	<b>0,00</b>
	<i>inklusive Vorjahre (gerundet)</i>			<b>119.300,00</b>	<b>119.300,00</b>	<b>0,00</b>	<b>0,00</b>	<b>0,00</b>	<b>0,00</b>	

Vorhaben	Vorhabensbezeichnung		RA Vorjahre	VA 2023	VA 2024	Plan 2025	Plan 2026	Plan 2027	Plan 2028	Plan Gesamt (gerundet)
Konto	Bezeichnung									
<b>1853000</b>	<b>Gemeindeeigene Gebäude (2021 bis 2099)</b>									
	<b>Auszahlungen - Investitionen - Mittelverwendung</b>		<b>45.170,09</b>	<b>0,00</b>	<b>0,00</b>	<b>0,00</b>	<b>0,00</b>	<b>0,00</b>	<b>0,00</b>	<b>45.200,00</b>
	<b>Anschaffungs- oder Herstellungskosten</b>		<b>45.170,09</b>	<b>0,00</b>	<b>0,00</b>	<b>0,00</b>	<b>0,00</b>	<b>0,00</b>	<b>0,00</b>	<b>45.200,00</b>
5/853000-010000	Photovoltaik Gemeinde Gebäude		45.170,09	0,00	0,00	0,00	0,00	0,00	0,00	45.200,00
	<b>Einzahlungen - Finanzierung - Mittelaufbringung</b>		<b>45.170,09</b>	<b>0,00</b>	<b>0,00</b>	<b>0,00</b>	<b>0,00</b>	<b>0,00</b>	<b>0,00</b>	<b>45.200,00</b>
	<b>Mittel aus Geldfluss aus der operativen Gebarung</b>		<b>20.870,09</b>	<b>0,00</b>	<b>0,00</b>	<b>0,00</b>	<b>0,00</b>	<b>0,00</b>	<b>0,00</b>	<b>20.900,00</b>
6/853000+829910	Zuweisung vom operativen HH		20.870,09	0,00	0,00	0,00	0,00	0,00	0,00	20.900,00
	<b>Bedarfszuweisungen/KTZ</b>		<b>0,00</b>	<b>0,00</b>	<b>0,00</b>	<b>0,00</b>	<b>0,00</b>	<b>0,00</b>	<b>0,00</b>	<b>0,00</b>
	<b>Haushaltsrücklagen/Zahlungsmittelreserven</b>		<b>0,00</b>	<b>0,00</b>	<b>0,00</b>	<b>0,00</b>	<b>0,00</b>	<b>0,00</b>	<b>0,00</b>	<b>0,00</b>
	<b>Sonstige Kapitaltransfers und Subventionen</b>		<b>0,00</b>	<b>0,00</b>	<b>0,00</b>	<b>0,00</b>	<b>0,00</b>	<b>0,00</b>	<b>0,00</b>	<b>0,00</b>
	<b>Darlehen/Innere Darlehen</b>		<b>24.300,00</b>	<b>0,00</b>	<b>0,00</b>	<b>0,00</b>	<b>0,00</b>	<b>0,00</b>	<b>0,00</b>	<b>24.300,00</b>
70200340/102813	Photovoltaik Gemeindegebäude		2.700,00	0,00	0,00	0,00	0,00	0,00	0,00	2.700,00
70200340/102826	Photovoltaik Gemeindegebäude		2.700,00	0,00	0,00	0,00	0,00	0,00	0,00	2.700,00
70200340/102827	Photovoltaik Gemeindegebäude		2.700,00	0,00	0,00	0,00	0,00	0,00	0,00	2.700,00
70200340/102828	Photovoltaik Gemeindegebäude		2.700,00	0,00	0,00	0,00	0,00	0,00	0,00	2.700,00
70200340/102829	Photovoltaik Gemeindegebäude		1.350,00	0,00	0,00	0,00	0,00	0,00	0,00	1.400,00
70200340/102830	Photovoltaik Gemeindegebäude		2.700,00	0,00	0,00	0,00	0,00	0,00	0,00	2.700,00
70200340/102831	Photovoltaik Gemeindegebäude		2.700,00	0,00	0,00	0,00	0,00	0,00	0,00	2.700,00
70200340/102832	Photovoltaik Gemeindegebäude		1.350,00	0,00	0,00	0,00	0,00	0,00	0,00	1.400,00
70200340/1028330	Photovoltaik Gemeindegebäude		2.700,00	0,00	0,00	0,00	0,00	0,00	0,00	2.700,00
70200340/102834	Photovoltaik Gemeindegebäude		2.700,00	0,00	0,00	0,00	0,00	0,00	0,00	2.700,00
	<b>Finanzierungsleasing</b>		<b>0,00</b>	<b>0,00</b>	<b>0,00</b>	<b>0,00</b>	<b>0,00</b>	<b>0,00</b>	<b>0,00</b>	<b>0,00</b>
	<b>Veräußerung langfristiges Vermögen und sonstiges</b>		<b>0,00</b>	<b>0,00</b>	<b>0,00</b>	<b>0,00</b>	<b>0,00</b>	<b>0,00</b>	<b>0,00</b>	<b>0,00</b>
<b>Finanzierungsergebnis 1853000</b>			<b>0,00</b>	<b>0,00</b>	<b>0,00</b>	<b>0,00</b>	<b>0,00</b>	<b>0,00</b>	<b>0,00</b>	<b>0,00</b>
<i>inklusive Vorjahre (gerundet)</i>				<b>0,00</b>	<b>0,00</b>	<b>0,00</b>	<b>0,00</b>	<b>0,00</b>	<b>0,00</b>	

Vorhaben	Vorhabensbezeichnung		RA Vorjahre	VA 2023	VA 2024	Plan 2025	Plan 2026	Plan 2027	Plan 2028	Plan Gesamt (gerundet)
Konto	Bezeichnung									
<b>1870000</b>	<b>Photovoltaik (2021 bis 2099)</b>									
	<b>Auszahlungen - Investitionen - Mittelverwendung</b>		<b>172.271,41</b>	<b>30.000,00</b>	<b>0,00</b>	<b>0,00</b>	<b>0,00</b>	<b>0,00</b>	<b>0,00</b>	<b>202.300,00</b>
	<b>Anschaffungs- oder Herstellungskosten</b>		<b>172.271,41</b>	<b>30.000,00</b>	<b>0,00</b>	<b>0,00</b>	<b>0,00</b>	<b>0,00</b>	<b>0,00</b>	<b>202.300,00</b>
5/870000-010000	Photovoltaik Lärmschutzwall		148.267,47	0,00	0,00	0,00	0,00	0,00	0,00	148.300,00
5/870000-020000	Stromspeicher Bauhof		0,00	30.000,00	0,00	0,00	0,00	0,00	0,00	30.000,00
5/870000-050000	Sonderanlagen		24.003,94	0,00	0,00	0,00	0,00	0,00	0,00	24.000,00
	<b>Einzahlungen - Finanzierung - Mittelaufbringung</b>		<b>82.468,27</b>	<b>30.000,00</b>	<b>0,00</b>	<b>0,00</b>	<b>89.800,00</b>	<b>0,00</b>	<b>0,00</b>	<b>202.300,00</b>
	<b>Mittel aus Geldfluss aus der operativen Gebarung</b>		<b>1.468,27</b>	<b>5.000,00</b>	<b>0,00</b>	<b>0,00</b>	<b>89.800,00</b>	<b>0,00</b>	<b>0,00</b>	<b>96.300,00</b>
6/870000+829910	Zuführung aus operativer Gebarung		1.468,27	5.000,00	0,00	0,00	0,00	0,00	0,00	6.500,00
6/870000+899000	Entnahmen aus Verrechnungsrücklagen zwischen operativer Gebarung und Projekten		0,00	0,00	0,00	0,00	89.800,00	0,00	0,00	89.800,00
	<b>Bedarfszuweisungen/KTZ</b>		<b>0,00</b>	<b>0,00</b>	<b>0,00</b>	<b>0,00</b>	<b>0,00</b>	<b>0,00</b>	<b>0,00</b>	<b>0,00</b>
	<b>Haushaltsrücklagen/Zahlungsmittelreserven</b>		<b>0,00</b>	<b>0,00</b>	<b>0,00</b>	<b>0,00</b>	<b>0,00</b>	<b>0,00</b>	<b>0,00</b>	<b>0,00</b>
	<b>Sonstige Kapitaltransfers und Subventionen</b>		<b>0,00</b>	<b>25.000,00</b>	<b>0,00</b>	<b>0,00</b>	<b>0,00</b>	<b>0,00</b>	<b>0,00</b>	<b>25.000,00</b>
6/870000+300000	Förderung Bund (2023: KIG)		0,00	15.000,00	0,00	0,00	0,00	0,00	0,00	15.000,00
6/870000+300100	KPC Förderung		0,00	10.000,00	0,00	0,00	0,00	0,00	0,00	10.000,00

Vorhaben	Vorhabensbezeichnung								Plan Gesamt
Konto	Bezeichnung	RA Vorjahre	VA 2023	VA 2024	Plan 2025	Plan 2026	Plan 2027	Plan 2028	(gerundet)
<b>Darlehen/Innere Darlehen</b>		<b>81.000,00</b>	<b>0,00</b>	<b>0,00</b>	<b>0,00</b>	<b>0,00</b>	<b>0,00</b>	<b>0,00</b>	<b>81.000,00</b>
70200340/102821	Photovoltaik Lärmschutzwall	2.700,00	0,00	0,00	0,00	0,00	0,00	0,00	2.700,00
70200340/102822	Photovoltaik Lärmschutzwall	540,00	0,00	0,00	0,00	0,00	0,00	0,00	500,00
70200340/102823	Photovoltaik Lärmschutzwall	1.350,00	0,00	0,00	0,00	0,00	0,00	0,00	1.400,00
70200340/102824	Photovoltaik Lärmschutzwall	540,00	0,00	0,00	0,00	0,00	0,00	0,00	500,00
70200340/102825	Photovoltaik Lärmschutzwall	2.700,00	0,00	0,00	0,00	0,00	0,00	0,00	2.700,00
70200340/102820	Photovoltaik Lärmschutzwall	1.890,00	0,00	0,00	0,00	0,00	0,00	0,00	1.900,00
70200340/102814	Photovoltaik Lärmschutzwall	1.080,00	0,00	0,00	0,00	0,00	0,00	0,00	1.100,00
70200340/102815	Photovoltaik Lärmschutzwall	2.700,00	0,00	0,00	0,00	0,00	0,00	0,00	2.700,00
70200340/102816	Photovoltaik Lärmschutzwall	2.700,00	0,00	0,00	0,00	0,00	0,00	0,00	2.700,00
70200340/102812	Photovoltaik Lärmschutzwall	2.700,00	0,00	0,00	0,00	0,00	0,00	0,00	2.700,00
70200340/102835	Photovoltaik Lärmschutzwall	810,00	0,00	0,00	0,00	0,00	0,00	0,00	800,00
70200340/102836	Photovoltaik Lärmschutzwall	540,00	0,00	0,00	0,00	0,00	0,00	0,00	500,00
70200340/102837	Photovoltaik Lärmschutzwall	540,00	0,00	0,00	0,00	0,00	0,00	0,00	500,00
70200340/102838	Photovoltaik Lärmschutzwall	2.700,00	0,00	0,00	0,00	0,00	0,00	0,00	2.700,00
70200340/102839	Photovoltaik Lärmschutzwall	810,00	0,00	0,00	0,00	0,00	0,00	0,00	800,00
70200340/102840	Photovoltaik Lärmschutzwall	2.700,00	0,00	0,00	0,00	0,00	0,00	0,00	2.700,00
70200340/102841	Photovoltaik Lärmschutzwall	1.080,00	0,00	0,00	0,00	0,00	0,00	0,00	1.100,00
70200340/102842	Photovoltaik Lärmschutzwall	2.700,00	0,00	0,00	0,00	0,00	0,00	0,00	2.700,00
70200340/102843	Photovoltaik Lärmschutzwall	2.700,00	0,00	0,00	0,00	0,00	0,00	0,00	2.700,00
70200340/102845	Photovoltaik Lärmschutzwall	1.620,00	0,00	0,00	0,00	0,00	0,00	0,00	1.600,00
70200340/102844	Photovoltaik Lärmschutzwall	540,00	0,00	0,00	0,00	0,00	0,00	0,00	500,00
70200340/102848	Photovoltaik Lärmschutzwall	270,00	0,00	0,00	0,00	0,00	0,00	0,00	300,00
70200340/102849	Photovoltaik Lärmschutzwall	2.700,00	0,00	0,00	0,00	0,00	0,00	0,00	2.700,00
70200340/102850	Photovoltaik Lärmschutzwall	540,00	0,00	0,00	0,00	0,00	0,00	0,00	500,00
70200340/102851	Photovoltaik Lärmschutzwall	2.700,00	0,00	0,00	0,00	0,00	0,00	0,00	2.700,00
70200340/102852	Photovoltaik Lärmschutzwall	2.700,00	0,00	0,00	0,00	0,00	0,00	0,00	2.700,00
70200340/102853	Photovoltaik Lärmschutzwall	2.700,00	0,00	0,00	0,00	0,00	0,00	0,00	2.700,00
70200340/102854	Photovoltaik Lärmschutzwall	2.700,00	0,00	0,00	0,00	0,00	0,00	0,00	2.700,00
70200340/102855	Photovoltaik Lärmschutzwall	2.700,00	0,00	0,00	0,00	0,00	0,00	0,00	2.700,00
70200340/102856	Photovoltaik Lärmschutzwall	2.700,00	0,00	0,00	0,00	0,00	0,00	0,00	2.700,00
70200340/102857	Photovoltaik Lärmschutzwall	2.700,00	0,00	0,00	0,00	0,00	0,00	0,00	2.700,00
70200340/102858	Photovoltaik Lärmschutzwall	2.700,00	0,00	0,00	0,00	0,00	0,00	0,00	2.700,00
70200340/102859	Photovoltaik Lärmschutzwall	2.700,00	0,00	0,00	0,00	0,00	0,00	0,00	2.700,00
70200340/102860	Photovoltaik Lärmschutzwall	2.430,00	0,00	0,00	0,00	0,00	0,00	0,00	2.400,00
70200340/102861	Photovoltaik Lärmschutzwall	2.700,00	0,00	0,00	0,00	0,00	0,00	0,00	2.700,00
70200340/102862	Photovoltaik Lärmschutzwall	2.700,00	0,00	0,00	0,00	0,00	0,00	0,00	2.700,00
70200340/102863	Photovoltaik Lärmschutzwall	4.320,00	0,00	0,00	0,00	0,00	0,00	0,00	4.300,00
70200340/102864	Photovoltaik Lärmschutzwall	2.700,00	0,00	0,00	0,00	0,00	0,00	0,00	2.700,00

Vorhaben	Vorhabensbezeichnung									Plan Gesamt (gerundet)
Konto	Bezeichnung	RA Vorjahre	VA 2023	VA 2024	Plan 2025	Plan 2026	Plan 2027	Plan 2028		
70200340/102865	Photovoltaik Lärmschutzwall	2.700,00	0,00	0,00	0,00	0,00	0,00	0,00		2.700,00
<b>Finanzierungsleasing</b>		<b>0,00</b>	<b>0,00</b>	<b>0,00</b>	<b>0,00</b>	<b>0,00</b>	<b>0,00</b>	<b>0,00</b>		<b>0,00</b>
<b>Veräußerung langfristiges Vermögen und sonstiges</b>		<b>0,00</b>	<b>0,00</b>	<b>0,00</b>	<b>0,00</b>	<b>0,00</b>	<b>0,00</b>	<b>0,00</b>		<b>0,00</b>
<b>Finanzierungsergebnis 1870000</b>		<b>-89.803,14</b>	<b>0,00</b>	<b>0,00</b>	<b>0,00</b>	<b>89.800,00</b>	<b>0,00</b>	<b>0,00</b>		<b>0,00</b>
	<i>inklusive Vorjahre (gerundet)</i>		<b>-89.800,00</b>	<b>-89.800,00</b>	<b>-89.800,00</b>	<b>0,00</b>	<b>0,00</b>	<b>0,00</b>		

Vorhaben	Vorhabensbezeichnung		RA Vorjahre	VA 2023	VA 2024	Plan 2025	Plan 2026	Plan 2027	Plan 2028	Plan Gesamt (gerundet)
Konto	Bezeichnung									
<b>2000003</b>	<b>Sonstige Anschaffungen (2023 bis 2028)</b>									
	<b>Auszahlungen - Investitionen - Mittelverwendung</b>		<b>0,00</b>	<b>181.300,00</b>	<b>86.800,00</b>	<b>86.800,00</b>	<b>86.800,00</b>	<b>86.800,00</b>	<b>86.500,00</b>	<b>615.000,00</b>
	<b>Anschaffungs- oder Herstellungskosten</b>		<b>0,00</b>	<b>181.300,00</b>	<b>86.800,00</b>	<b>86.800,00</b>	<b>86.800,00</b>	<b>86.800,00</b>	<b>86.500,00</b>	<b>615.000,00</b>
	1/010000-042000 Server u. Laptops		0,00	35.000,00	0,00	0,00	0,00	0,00	0,00	35.000,00
	1/010000-042010 Kopierer (Multifunktionsgerät)		0,00	5.500,00	0,00	0,00	0,00	0,00	0,00	5.500,00
	1/016000-070000 Aktivierungsfähige Rechte (immaterielle Vermögenswerte)		0,00	1.000,00	0,00	0,00	0,00	0,00	0,00	1.000,00
	1/024000-070000 Aktivierungsfähige Rechte (immaterielle Vermögenswerte)		0,00	300,00	300,00	300,00	300,00	300,00	0,00	1.500,00
	1/031000-070000 Aktivierungsfähige Rechte (Flächenwidmungsplan)		0,00	20.000,00	10.000,00	10.000,00	10.000,00	10.000,00	10.000,00	70.000,00
	1/211000-042000 Amts-, Betriebs- u. Geschäftsausstattung		0,00	25.000,00	25.000,00	25.000,00	25.000,00	25.000,00	25.000,00	150.000,00
	1/211000-070000 Aktivierungsfähige Rechte (immaterielle Vermögenswerte)		0,00	500,00	500,00	500,00	500,00	500,00	500,00	3.000,00
	1/212000-042000 Amts-, Betriebs- und Geschäftsausstattung		0,00	35.000,00	35.000,00	35.000,00	35.000,00	35.000,00	35.000,00	210.000,00
	1/240000-042000 Möbel, Einrichtung		0,00	10.000,00	0,00	0,00	0,00	0,00	0,00	10.000,00
	1/612000-005000 Verkehrstafeln/Spiegel/Schilder		0,00	5.000,00	8.000,00	8.000,00	8.000,00	8.000,00	8.000,00	45.000,00
	1/639000-006000 Wildbachverbauung/Hochwassers chutz		0,00	3.000,00	7.000,00	7.000,00	7.000,00	7.000,00	7.000,00	38.000,00
	1/817000-050000 Urnenfundamente Friedhof Fels		0,00	20.000,00	0,00	0,00	0,00	0,00	0,00	20.000,00
	1/817000-050010 Urnenwand Friedhof Gösing		0,00	10.000,00	0,00	0,00	0,00	0,00	0,00	10.000,00
	1/820000-030000 Werkzeuge und sonstige Erzeugungsmittel		0,00	1.000,00	1.000,00	1.000,00	1.000,00	1.000,00	1.000,00	6.000,00
	1/851000-070000 Digit.Leitungskataster Anteil Kanal		0,00	10.000,00	0,00	0,00	0,00	0,00	0,00	10.000,00
	<b>Einzahlungen - Finanzierung - Mittelaufbringung</b>		<b>0,00</b>	<b>0,00</b>	<b>0,00</b>	<b>0,00</b>	<b>0,00</b>	<b>0,00</b>	<b>0,00</b>	<b>0,00</b>
	<b>Mittel aus Geldfluss aus der operativen Gebarung</b>		<b>0,00</b>	<b>0,00</b>	<b>0,00</b>	<b>0,00</b>	<b>0,00</b>	<b>0,00</b>	<b>0,00</b>	<b>0,00</b>
	<b>Bedarfszuweisungen/KTZ</b>		<b>0,00</b>	<b>0,00</b>	<b>0,00</b>	<b>0,00</b>	<b>0,00</b>	<b>0,00</b>	<b>0,00</b>	<b>0,00</b>
	<b>Haushaltsrücklagen/Zahlungsmittelreserven</b>		<b>0,00</b>	<b>0,00</b>	<b>0,00</b>	<b>0,00</b>	<b>0,00</b>	<b>0,00</b>	<b>0,00</b>	<b>0,00</b>
	<b>Sonstige Kapitaltransfers und Subventionen</b>		<b>0,00</b>	<b>0,00</b>	<b>0,00</b>	<b>0,00</b>	<b>0,00</b>	<b>0,00</b>	<b>0,00</b>	<b>0,00</b>
	<b>Darlehen/Innere Darlehen</b>		<b>0,00</b>	<b>0,00</b>	<b>0,00</b>	<b>0,00</b>	<b>0,00</b>	<b>0,00</b>	<b>0,00</b>	<b>0,00</b>
	<b>Finanzierungsleasing</b>		<b>0,00</b>	<b>0,00</b>	<b>0,00</b>	<b>0,00</b>	<b>0,00</b>	<b>0,00</b>	<b>0,00</b>	<b>0,00</b>
	<b>Veräußerung langfristiges Vermögen und sonstiges</b>		<b>0,00</b>	<b>0,00</b>	<b>0,00</b>	<b>0,00</b>	<b>0,00</b>	<b>0,00</b>	<b>0,00</b>	<b>0,00</b>
<b>Finanzierungsergebnis 2000003</b>			<b>0,00</b>	<b>-181.300,00</b>	<b>-86.800,00</b>	<b>-86.800,00</b>	<b>-86.800,00</b>	<b>-86.800,00</b>	<b>-86.500,00</b>	<b>-615.000,00</b>
	<i>inklusive Vorjahre (gerundet)</i>			<b>-181.300,00</b>	<b>-268.100,00</b>	<b>-354.900,00</b>	<b>-441.700,00</b>	<b>-528.500,00</b>	<b>-615.000,00</b>	

Salden Finanzierungsergebnisse		RA Vorjahre	VA 2023	VA 2024	Plan 2025	Plan 2026	Plan 2027	Plan 2028	Plan Gesamt (gerundet)
1164000	Feuerwehren (2007 bis 2099)								
	Auszahlungen - Investitionen - Mittelverwendung	76.974,36	50.000,00	0,00	0,00	0,00	0,00	0,00	127.000,00
	Einzahlungen - Finanzierung - Mittelherkunft	76.974,36	50.000,00	0,00	0,00	0,00	0,00	0,00	127.000,00
		0,00	0,00	0,00	0,00	0,00	0,00	0,00	0,00
	<i>inklusive Vorjahre (gerundet)</i>		0,00	0,00	0,00	0,00	0,00	0,00	
1211000	Volksschule (2007 bis 2099)								
	Auszahlungen - Investitionen - Mittelverwendung	84.625,29	0,00	0,00	0,00	0,00	0,00	0,00	84.600,00
	Einzahlungen - Finanzierung - Mittelherkunft	84.625,29	0,00	0,00	0,00	0,00	0,00	0,00	84.600,00
		0,00	0,00	0,00	0,00	0,00	0,00	0,00	0,00
	<i>inklusive Vorjahre (gerundet)</i>		0,00	0,00	0,00	0,00	0,00	0,00	
1212000	Neue Mittelschule (2020 bis 2099)								
	Auszahlungen - Investitionen - Mittelverwendung	441.540,64	0,00	0,00	0,00	0,00	0,00	66.600,00	508.100,00
	Einzahlungen - Finanzierung - Mittelherkunft	358.185,22	25.000,00	25.000,00	25.000,00	25.000,00	25.000,00	25.000,00	508.200,00
		-83.355,42	25.000,00	25.000,00	25.000,00	25.000,00	25.000,00	-41.600,00	0,00
	<i>inklusive Vorjahre (gerundet)</i>		-58.400,00	-33.400,00	-8.400,00	16.600,00	41.600,00	0,00	
1240000	Kindergarten (2007 bis 2099)								
	Auszahlungen - Investitionen - Mittelverwendung	17.756,12	462.600,00	2.137.400,00	0,00	0,00	0,00	0,00	2.617.800,00
	Einzahlungen - Finanzierung - Mittelherkunft	27.915,47	1.937.300,00	1.577.700,00	55.000,00	25.000,00	25.000,00	25.000,00	3.672.900,00
		10.159,35	1.474.700,00	-559.700,00	55.000,00	25.000,00	25.000,00	25.000,00	1.055.200,00
	<i>inklusive Vorjahre (gerundet)</i>		1.484.900,00	925.200,00	980.200,00	1.005.200,00	1.030.200,00	1.055.200,00	
1262000	Sport- u. Spielplätze (2021 bis 2099)								
	Auszahlungen - Investitionen - Mittelverwendung	68.855,30	40.000,00	0,00	0,00	0,00	0,00	0,00	108.900,00
	Einzahlungen - Finanzierung - Mittelherkunft	68.855,30	40.000,00	0,00	42.100,00	0,00	0,00	0,00	151.000,00
		0,00	0,00	0,00	42.100,00	0,00	0,00	0,00	42.100,00
	<i>inklusive Vorjahre (gerundet)</i>		0,00	0,00	42.100,00	42.100,00	42.100,00	42.100,00	
1612100	Gemeindestraßen- und -wegebau (2007 bis 2099)								
	Auszahlungen - Investitionen - Mittelverwendung	1.459.031,24	720.000,00	595.000,00	525.000,00	525.000,00	525.000,00	525.000,00	4.874.000,00
	Einzahlungen - Finanzierung - Mittelherkunft	1.459.031,24	720.000,00	595.000,00	525.000,00	525.000,00	525.000,00	525.000,00	4.874.000,00
		0,00	0,00	0,00	0,00	0,00	0,00	0,00	0,00
	<i>inklusive Vorjahre (gerundet)</i>		0,00	0,00	0,00	0,00	0,00	0,00	
1710000	Güterweegeerhaltung und -errichtung (2007 bis 2099)								
	Auszahlungen - Investitionen - Mittelverwendung	228.679,87	40.000,00	27.000,00	27.000,00	27.000,00	27.000,00	27.000,00	403.700,00
	Einzahlungen - Finanzierung - Mittelherkunft	228.679,87	40.000,00	27.000,00	116.500,00	27.000,00	27.000,00	27.000,00	493.200,00
		0,00	0,00	0,00	89.500,00	0,00	0,00	0,00	89.500,00
	<i>inklusive Vorjahre (gerundet)</i>		0,00	0,00	89.500,00	89.500,00	89.500,00	89.500,00	



Salden Finanzierungsergebnisse		RA Vorjahre	VA 2023	VA 2024	Plan 2025	Plan 2026	Plan 2027	Plan 2028	Plan Gesamt (gerundet)
1817000	Friedhof/Leichenhalle (2022 bis 2099)								
	Auszahlungen - Investitionen - Mittelverwendung	32.510,43	0,00	0,00	0,00	0,00	0,00	0,00	32.500,00
	Einzahlungen - Finanzierung - Mittelherkunft	32.510,43	0,00	0,00	0,00	0,00	0,00	0,00	32.500,00
		0,00	0,00	0,00	0,00	0,00	0,00	0,00	0,00
	<i>inklusive Vorjahre (gerundet)</i>		0,00	0,00	0,00	0,00	0,00	0,00	
1820000	Bauhof (2021 bis 2099)								
	Auszahlungen - Investitionen - Mittelverwendung	179.050,60	0,00	0,00	0,00	0,00	0,00	0,00	179.100,00
	Einzahlungen - Finanzierung - Mittelherkunft	179.050,60	0,00	0,00	0,00	0,00	0,00	0,00	179.100,00
		0,00	0,00	0,00	0,00	0,00	0,00	0,00	0,00
	<i>inklusive Vorjahre (gerundet)</i>		0,00	0,00	0,00	0,00	0,00	0,00	
1850000	Wasserversorgung (2020 bis 2099)								
	Auszahlungen - Investitionen - Mittelverwendung	100.430,73	30.000,00	40.000,00	52.800,00	40.000,00	40.000,00	40.000,00	343.200,00
	Einzahlungen - Finanzierung - Mittelherkunft	113.196,78	30.000,00	40.000,00	40.000,00	40.000,00	40.000,00	40.000,00	343.200,00
		12.766,05	0,00	0,00	-12.800,00	0,00	0,00	0,00	0,00
	<i>inklusive Vorjahre (gerundet)</i>		12.800,00	12.800,00	0,00	0,00	0,00	0,00	
1851000	Abwasserentsorgung (2020 bis 2099)								
	Auszahlungen - Investitionen - Mittelverwendung	83.154,00	30.000,00	40.000,00	159.300,00	40.000,00	40.000,00	40.000,00	432.500,00
	Einzahlungen - Finanzierung - Mittelherkunft	202.423,62	30.000,00	40.000,00	40.000,00	40.000,00	40.000,00	40.000,00	432.400,00
		119.269,62	0,00	0,00	-119.300,00	0,00	0,00	0,00	0,00
	<i>inklusive Vorjahre (gerundet)</i>		119.300,00	119.300,00	0,00	0,00	0,00	0,00	
1853000	Gemeindeeigene Gebäude (2021 bis 2099)								
	Auszahlungen - Investitionen - Mittelverwendung	45.170,09	0,00	0,00	0,00	0,00	0,00	0,00	45.200,00
	Einzahlungen - Finanzierung - Mittelherkunft	45.170,09	0,00	0,00	0,00	0,00	0,00	0,00	45.200,00
		0,00	0,00	0,00	0,00	0,00	0,00	0,00	0,00
	<i>inklusive Vorjahre (gerundet)</i>		0,00	0,00	0,00	0,00	0,00	0,00	
1870000	Photovoltaik (2021 bis 2099)								
	Auszahlungen - Investitionen - Mittelverwendung	172.271,41	30.000,00	0,00	0,00	0,00	0,00	0,00	202.300,00
	Einzahlungen - Finanzierung - Mittelherkunft	82.468,27	30.000,00	0,00	0,00	89.800,00	0,00	0,00	202.300,00
		-89.803,14	0,00	0,00	0,00	89.800,00	0,00	0,00	0,00
	<i>inklusive Vorjahre (gerundet)</i>		-89.800,00	-89.800,00	-89.800,00	0,00	0,00	0,00	
<b>Saldo Investive Einzelvorhaben</b>		<b>-30.963,54</b>	<b>1.499.700,00</b>	<b>-534.700,00</b>	<b>79.500,00</b>	<b>139.800,00</b>	<b>50.000,00</b>	<b>-16.600,00</b>	<b>1.186.800,00</b>
	<i>inklusive Vorjahre (gerundet)</i>		<b>1.468.800,00</b>	<b>934.100,00</b>	<b>1.013.600,00</b>	<b>1.153.400,00</b>	<b>1.203.400,00</b>	<b>1.186.800,00</b>	

Salden Finanzierungsergebnisse		RA Vorjahre	VA 2023	VA 2024	Plan 2025	Plan 2026	Plan 2027	Plan 2028	Plan Gesamt (gerundet)
2000003	Sonstige Anschaffungen (2023 bis 2028)								
	Auszahlungen - Investitionen - Mittelverwendung	0,00	181.300,00	86.800,00	86.800,00	86.800,00	86.800,00	86.500,00	615.000,00
	Einzahlungen - Finanzierung - Mittelherkunft	0,00	0,00	0,00	0,00	0,00	0,00	0,00	0,00
		0,00	-181.300,00	-86.800,00	-86.800,00	-86.800,00	-86.800,00	-86.500,00	-615.000,00
	<i>inklusive Vorjahre (gerundet)</i>		-181.300,00	-268.100,00	-354.900,00	-441.700,00	-528.500,00	-615.000,00	
<b>Saldo Sonstige Investitionen</b>		<b>0,00</b>	<b>-181.300,00</b>	<b>-86.800,00</b>	<b>-86.800,00</b>	<b>-86.800,00</b>	<b>-86.800,00</b>	<b>-86.500,00</b>	<b>-615.000,00</b>
	<i>inklusive Vorjahre (gerundet)</i>		<b>-181.300,00</b>	<b>-268.100,00</b>	<b>-354.900,00</b>	<b>-441.700,00</b>	<b>-528.500,00</b>	<b>-615.000,00</b>	
<b>Saldo der gesamten Investitionstätigkeit</b>		<b>-30.963,54</b>	<b>1.318.400,00</b>	<b>-621.500,00</b>	<b>-7.300,00</b>	<b>53.000,00</b>	<b>-36.800,00</b>	<b>-103.100,00</b>	<b>571.800,00</b>
	<i>inklusive Vorjahre (gerundet)</i>		<b>1.287.500,00</b>	<b>666.000,00</b>	<b>658.700,00</b>	<b>711.700,00</b>	<b>674.900,00</b>	<b>571.800,00</b>	

Dienstpostenplan



# Dienstpostenplan / Stellenplan - Voranschlag 2023

Der Dienstpostenplan ist **Teil des Voranschlages** (§ 73 NÖ GO/ § 56 Abs. 3 NÖ STROG/ § 5 Abs. 1 Z 4. VRV 2015).

Die Aufnahme eines Vertragsbediensteten darf nur erfolgen, wenn ein **im Dienstpostenplan vorgesehener Dienstposten frei ist** und die Aufnahmeerfordernisse erfüllt sind (§ 2 GVBG/ § 3 GBDO).

Dienstpostenplan im Voranschlag							
DZW	Bezeichnung des Dienstzweiges	Anzahl	Entlohnungs- gruppe	Funktionsverwendung			
				Anzahl	FGrp	Bezeichnung	Pzlg
2	Facharbeiter	1	5	1	6	Bauhofmitarbeiter mit hervorgehobener Verwendung d)	ja
2	Facharbeiter	3	5	-	-	-	-
11	Angelernter Arbeiter	2	4				
11	Angelernter Arbeiter	3	3				
12	Kindergartenhilfsdienst	10	3				
12	Kindergartenhilfsdienst	2	4				
15	Hilfsdienst mit einschlägigen Vorkenntnissen	1	2				
17	Hilfsdienst	3	1				
16	Schulwart	1	2				
56	Gehobener Verwaltungsdienst	1	6	1	8	Amtsleiter a)	ja
71	Gehobener Verwaltungsdienst	1	5	1	6	Kassenverwalter d)	ja
71	Verwaltungsfacharbeiter	4	5				
		32					

Zeichenerklärung	
Funktionsdienstposten gem. § 2 Abs. 3 lit. a)-d) GBDO 1976	
leitender Gemeindebeamte	a)
Leiter einer Abteilung/ Amtes/ Referates/ wirtschaftlichen Unternehmung	b)
die mit einem Leiterposten (lit.a und b) vergleichbaren DP	c)
DP mit hervorgehobener Verwendung	d)
Anspruch auf Personalzulage	✓



Nachweis über Transferzahlungen (Anlage 6a)





Haushaltskonto	Bezeichnung Ansatz	Bezeichnung Post	Summe Einzahlungen	Summe Auszahlungen
<b>Transferzahlungen von/an Bund, Bundesfonds, Bundeskammern</b>				
	<b>Gesamtsumme Transferzahlungen von/an Bund, Bundesfonds, Bundeskammern</b>		<b>70.000,00</b>	<b>0,00</b>
	<b>Summe Kapitaltransfers</b>		<b>70.000,00</b>	<b>0,00</b>
	<b>Summe Transfers</b>		<b>0,00</b>	<b>0,00</b>
6/612100+300010	Gemeindestraßen	Förderung Bund Radweg	70.000,00	
<b>Transferzahlungen von/an Länder, Landesfonds, Landesammern</b>				
	<b>Gesamtsumme Transferzahlungen von/an Länder, Landesfonds, Landesammern</b>		<b>302.000,00</b>	<b>0,00</b>
	<b>Summe Kapitaltransfers</b>		<b>267.000,00</b>	<b>0,00</b>
	<b>Summe Transfers</b>		<b>35.000,00</b>	<b>0,00</b>
2/211000+301000	Volksschulen	Förderung Schul-u. Kindergartenfond	25.000,00	
2/212000+301000	Mittelschulen	Förderung Schul-u. Kindergartenfond	25.000,00	
2/240000+301000	Kindergärten	Förderung Schul- u. Kindergartenfond	25.000,00	
2/921000+861010	Zwischen Ländern und Gemeinden gete ilte Abgaben	NÖLR Gebührenbremse 2024	35.000,00	
6/240000+301000	Kindergärten	Förderung Land NÖ (Sockelbetrag)	157.000,00	
6/612100+301200	Gemeindestraßen	Subvention RU3 allg. Straßenbau	25.000,00	
6/710000+301000	Land- und Forstwirtschaftlicher Weg ebau	Beihilfe ST8 - Kapitaltransfers von Ländern, Landesfonds und Landesammern	10.000,00	
<b>Transferzahlungen von/an Gemeinden, Gemeindeverbände, Gemeindefonds</b>				
	<b>Gesamtsumme Transferzahlungen von/an Gemeinden, Gemeindeverbände, Gemeindefonds</b>		<b>0,00</b>	<b>1.222.900,00</b>
	<b>Summe Kapitaltransfers</b>		<b>0,00</b>	<b>0,00</b>
	<b>Summe Transfers</b>		<b>0,00</b>	<b>1.222.900,00</b>
1/419000-751100	Sonstige Einrichtungen und Maßnahme n	Sozialhilfeumlage		412.000,00
1/439000-751000	Sonstige Einrichtungen und Maßnahme n	Jugendwohlfahrtsumlage		81.000,00
1/562000-752000	Sprengelbeiträge	Beitrag NÖKAS		699.000,00
1/562100-752000	Sprengelbeiträge	Verwaltungsaufwand NÖKAS		100,00
1/631000-752010	Konkurrenzwässer	Beiträge an Wasserverbänder (Feuersbrunner Graben)		30.800,00
<b>Transferzahlungen von/an Sozialversicherungsträger</b>				
	<b>Gesamtsumme Transferzahlungen von/an Sozialversicherungsträger</b>		<b>0,00</b>	<b>0,00</b>
	<b>Summe Kapitaltransfers</b>		<b>0,00</b>	<b>0,00</b>
	<b>Summe Transfers</b>		<b>0,00</b>	<b>0,00</b>
<b>Transferzahlungen von/an sonst. Träger des öffentlichen Rechts</b>				
	<b>Gesamtsumme Transferzahlungen von/an sonst. Träger des öffentlichen Rechts</b>		<b>25.700,00</b>	<b>0,00</b>
	<b>Summe Kapitaltransfers</b>		<b>0,00</b>	<b>0,00</b>
	<b>Summe Transfers</b>		<b>25.700,00</b>	<b>0,00</b>

Haushaltskonto	Bezeichnung Ansatz	Bezeichnung Post	Summe Einzahlungen	Summe Auszahlungen
<b>Transferzahlungen von/an sonst. Träger des öffentlichen Rechts</b>				
	<b>Gesamtsumme Transferzahlungen von/an sonst. Träger des öffentlichen Rechts</b>		<b>25.700,00</b>	<b>0,00</b>
	<b>Summe Kapitaltransfers</b>		<b>0,00</b>	<b>0,00</b>
	<b>Summe Transfers</b>		<b>25.700,00</b>	<b>0,00</b>
2/010000+863000	Zentralamt	AMS Beitrag Altersteilzeit	6.000,00	
2/211000+863000	Volksschulen	Transfers von sonstigen Trägern öffentlichen Rechts und Sozialversicherungsträgern	3.400,00	
2/240000+863000	Kindergärten	Transfers von sonstigen Trägern öffentlichen Rechts und Sozialversicherungsträgern	16.300,00	
<b>Gesamtsumme</b>			<b>397.700,00</b>	<b>1.222.900,00</b>

Nachweis über Haushaltsrücklagen und  
Zahlungsmittelreserven (Anlage 6b)



Haushaltsrücklagen			Rücklagenstand	Zuweisungen	Entnahmen	Rücklagenstand	Zahlungsmittelreserven		
Nr.	Verwendungszweck	Ansatz	31.12.2023			31.12.2024	31.12.2023	31.12.2024	Konto-/Sparbuchnummer
8/9990935/00001	Rücklage aus 50 % des Eröffnungsbilanzsaldos	912000	12.829.000,00	0,00	438.300,00	12.390.700,00			
<b>Allgemeine Haushaltsrücklagen</b>			<b>12.829.000,00</b>	<b>0,00</b>	<b>438.300,00</b>	<b>12.390.700,00</b>	<b>0,00</b>	<b>0,00</b>	
<b>Gesamtsummen</b>			<b>12.829.000,00</b>	<b>0,00</b>	<b>438.300,00</b>	<b>12.390.700,00</b>	<b>0,00</b>	<b>0,00</b>	



Einzelnachweis über Finanzschulden und Schuldendienst  
(Anlage 6c)

Kontonummer Darlehensnr.	Ansatz	Darlehensgeber/Staat Aktenzahl	Verwendungszweck Genehmigungsdatum/-vermerk	Beschluss- Datum	Zinssatz Zinsindikator	Währung	Laufzeit
<b>1. Darlehen für Investitionszwecke</b>							
<b>1.1. ... von Trägern des öffentlichen Rechts</b>							
<b>1.1.1. ... von Bund, Bundesfonds, Bundeskammern</b>							
<b>1.1.2. ... von Ländern, Landesfonds, Landeskammern</b>							
18 507530074	851000	WASSERWIRTSCHAFTSFONDS/AT 602507289	Kanal BA 07 Wienerstr. Ost., (Tilgung ab 2030)		0,000%	EUR	01.01.2004 - 31.12.2034
				Betriebe der Abwasserbeseitigung			
<b>1.1.3. ... von Gemeinden, Gemeindeverbänden, Gemeindefonds</b>							
<b>1.1.4. ... von Sozialversicherungsträgern</b>							
<b>1.1.5. ... von sonstigen Trägern des öffentlichen Rechts</b>							
<b>1.2. ... von Beteiligungen der Gebietskörperschaft (ohne Finanzunternehmungen)</b>							
<b>1.3. ... von Unternehmen (ohne Beteiligungen und ohne Finanzunternehmungen)</b>							
<b>1.4. ... von Finanzunternehmen</b>							
<b>1.4.1. ... von Finanzunternehmen im Inland</b>							
1 1	010000	Sparkasse Langenlois/AT AT142023000007401193	Landesfinanzsonderaktion "Allgemein", Amtshaus 22.12.2015/Land NÖ	29.09.2015 Amtshaus	4,511%	EUR	11.03.2016 - 30.04.2031
5 1504	612000	Hyp NÖ Finanzsonderaktion/AT 466233900	Straßenbau 2015, Finanzsonderaktion		0,710%	EUR	04.02.2015 - 31.12.2025
				Gemeindestraßen			
5 1514	846000	Hyp NÖ Finanzsonderaktion/AT 466234001	Ankauf Liegenschaft "Untere Marktstraße 15", Finanzsonderaktion		0,842%	EUR	04.02.2015 - 31.12.2025
5 1524	612000	Hyp NÖ Finanzsonderaktion/AT 466328502	Darlehen 2020, Finanzsonderaktion-Straßenbau /NÖ Landesregierung	Ankauf "Siller" Haus Straßenbau 2020	0,460%	EUR	01.01.2020 - 31.12.2029
5 1604	212000	Hyp NÖ Finanzsonderaktion/AT 10023650848	Turnsaal - Mehrzweckhalle, Arbeitsplatzmotor Gemeinden		0,440%	EUR	01.01.2018 - 31.12.2042
				Turnsaal/Mehrzweckhalle			
14 14003304	851000	RAIFFEISENBANK KREMS/AT 9700139, 11400330	Kanal Thürnthal BA 04 (KPC)		4,650%	EUR	01.01.1999 - 31.12.2024
				Betriebe der Abwasserbeseitigung			
15 1584	212000	Hypo NOE/AT 10023650848	Turnsaal - Mehrzweckhalle, Schul-u. Kiga Fonds /Schul- u. Kiga Fonds		0,440%	EUR	01.01.2018 - 31.12.2042
				Turnsaal/Mehrzweckhalle			



Kontonummer Darlehensnr.	Darlehenshöhe Gesamt	Buchwert 31.12.2023	Zugang	Tilgung	Zinsen	Summe Schuldendienst	Schuldendienst- ersätze	Buchwert 31.12.2024	Netto Schuldendienst
18 507530074	15.777,00	14.000,00	0,00	0,00	0,00	0,00	0,00	14.000,00	0,00
1 1	350.000,00	163.300,00	0,00	23.300,00	4.700,00	28.000,00	1.200,00	140.000,00	26.800,00
5 1504	90.000,00	18.000,00	0,00	9.000,00	800,00	9.800,00	200,00	9.000,00	9.600,00
5 1514	90.000,00	18.000,00	0,00	9.000,00	800,00	9.800,00	200,00	9.000,00	9.600,00
5 1524	138.000,00	96.600,00	0,00	13.800,00	1.600,00	15.400,00	0,00	82.800,00	15.400,00
5 1604	975.180,00	799.700,00	0,00	39.000,00	33.000,00	72.000,00	0,00	760.700,00	72.000,00
14 14003304	469.467,00	36.400,00	0,00	24.200,00	800,00	25.000,00	0,00	12.200,00	25.000,00
15 1584	1.939.200,00	1.524.600,00	0,00	77.600,00	65.600,00	143.200,00	106.300,00	1.447.000,00	36.900,00

Kontonummer Darlehensnr.	Ansatz	Darlehensgeber/Staat Aktenzahl	Verwendungszweck Genehmigungsdatum/-vermerk	Beschluss- Datum	Zinssatz Zinsindikator	Währung	Laufzeit
16 50221104	851000	Volksbank Niederösterreich AG Geschäftsstelle Fels/AT 9801318	Kanal Thürnthal BA 05 (KPC)	Betriebe der Abwasserbeseitigung	4,250%	EUR	30.06.2001 - 30.06.2025
16 50221134	851000	Volksbank Niederösterreich AG Geschäftsstelle Fels/AT BA 06 Vbk.30005022113	Kanal BA 06	Betriebe der Abwasserbeseitigung	4,250%	EUR	31.12.2002 - 30.06.2027
16 50221274	710000	Volksbank Niederösterreich AG Geschäftsstelle Fels/AT 30005022127	Güterwegebau	Land- und Forstwirtschaftlicher Weg ebau	3,861%	EUR	01.12.2010 - 01.06.2025
16 50221284	710000	Volksbank Niederösterreich AG Geschäftsstelle Fels/AT	Güterwegebau	Land- und Forstwirtschaftlicher Weg ebau	3,906%	EUR	01.12.2011 - 01.06.2026
16 50221294	211000	Volksbank Niederösterreich AG Geschäftsstelle Fels/AT 30005022129	Sanierung VS	Volksschulen	3,906%	EUR	01.12.2011 - 01.06.2026
17 50221304	262000	Bank, Volksbank,... Geschäftsstelle Fels/AT 300050221304	Dorferneuerung	Sportplätze	3,906%	EUR	01.06.2012 - 31.12.2026
17 50221314	851000	Bank, Volksbank,... Geschäftsstelle Fels/AT 300050221314	Kanalsanierung Stettenhof	Betriebe der Abwasserbeseitigung	3,906%	EUR	01.06.2012 - 31.12.2026
17 50221334	782000	Bank, Volksbank,... Geschäftsstelle Fels/AT 300050221334	Betriebsgebiet	Wirtschaftspolitische Maßnahmen	4,011%	EUR	01.06.2012 - 31.12.2026
17 50221344	820000	Bank, Volksbank,... Geschäftsstelle Fels/AT 300050221344	Bauhof und ASZ	Wirtschaftshöfe	1,660%	EUR	01.01.2012 - 31.12.2032
17 50221354	851000	Bank, Volksbank,... Geschäftsstelle Fels/AT	Siedlungserw. Wagramstr	Betriebe der Abwasserbeseitigung	1,316%	EUR	01.12.2012 - 01.06.2027
1000 6508484	212000	Bank Austria Member of UniCredit/AT 10023650848	Turnsaal - Mehrzweckhalle, freies Darlehen /Land NÖ	Mehrzweckhalle - Turnsaal	0,440%	EUR	18.10.2018 - 17.10.2043
1659 202302	240000	Bank Unbekannt/AT	Kindergartenzubau 2023/2024, Schul- u. Kiga Fonds	Kindergartenzubau 2023	0,000%	EUR	01.01.2024 - 31.12.2049
1659 202303	240000	Bank Unbekannt/AT	Kindergartenzubau 2023/2024, Finanzsonderaktion	Kindergartenzubau 2023 FSA Allgemein	0,000%	EUR	01.01.2023 - 31.12.2037

Kontonummer Darlehensnr.	Darlehenshöhe Gesamt	Buchwert 31.12.2023	Zugang	Tilgung	Zinsen	Summe Schuldendienst	Schuldendienst- ersätze	Buchwert 31.12.2024	Netto Schuldendienst
16 50221104	74.489,66	5.300,00	0,00	3.500,00	300,00	3.800,00	0,00	1.800,00	3.800,00
16 50221134	159.153,51	25.200,00	0,00	9.800,00	1.100,00	10.900,00	0,00	15.400,00	10.900,00
16 50221274	58.000,00	5.800,00	0,00	3.900,00	200,00	4.100,00	0,00	1.900,00	4.100,00
16 50221284	60.000,00	10.000,00	0,00	4.000,00	400,00	4.400,00	0,00	6.000,00	4.400,00
16 50221294	192.400,00	32.100,00	0,00	12.900,00	1.200,00	14.100,00	0,00	19.200,00	14.100,00
17 50221304	35.000,00	7.000,00	0,00	2.300,00	300,00	2.600,00	0,00	4.700,00	2.600,00
17 50221314	30.000,00	6.000,00	0,00	2.000,00	300,00	2.300,00	0,00	4.000,00	2.300,00
17 50221334	55.000,00	11.000,00	0,00	3.700,00	500,00	4.200,00	0,00	7.300,00	4.200,00
17 50221344	640.000,00	296.000,00	0,00	32.000,00	14.100,00	46.100,00	0,00	264.000,00	46.100,00
17 50221354	60.000,00	14.000,00	0,00	4.000,00	600,00	4.600,00	0,00	10.000,00	4.600,00
1000 6508484	362.620,00	297.400,00	0,00	14.500,00	12.300,00	26.800,00	0,00	282.900,00	26.800,00
1659 202302	900.000,00	0,00	895.700,00	0,00	38.400,00	38.400,00	0,00	895.700,00	38.400,00
1659 202303	500.000,00	0,00	500.000,00	0,00	21.400,00	21.400,00	0,00	500.000,00	21.400,00

Kontonummer Darlehensnr.	Ansatz	Darlehensgeber/Staat Aktenzahl	Verwendungszweck Genehmigungsdatum/-vermerk	Beschluss- Datum	Zinssatz Zinsindikator	Währung	Laufzeit
1837 202320	851000	Sparkasse Horn-Ravelsbach-Kirchberg/AT 6100 3292	Abwasserverband - Photovoltaik /NÖLR	Abwasserverband - Photovoltaik	4,292%	EUR	01.08.2023 - 31.12.2033
1837 202321	240000	Sparkasse Horn-Ravelsbach-Kirchberg/AT 6100 3334	Kindergartenzubau 2023/2024 /NÖLR, Schul- u. Kiga Fonds	Kindergartenzubau 2023	4,284%	EUR	01.01.2023 - 31.12.2037
<b>1.4.2. ... von Finanzunternehmen im Ausland</b>							
<b>1.5. ... von Sonstigen</b>							
70200340 102812	870000	Bürgerbeteiligung Photovoltaik/AT plo2022mic	Photovoltaik Lärmschutzwall	Photovoltaik Lärmschutzwall	1,500%	EUR	05.02.2022 - 31.01.2032
70200340 102813	853000	Bürgerbeteiligung Photovoltaik/AT boc2022ale	Photovoltaik Gemeindegebäude	Photovoltaik Gemeindegebäude	1,500%	EUR	01.02.2022 - 31.01.2032
70200340 102814	870000	Bürgerbeteiligung Photovoltaik/AT hai2022ber	Photovoltaik Lärmschutzwall	Photovoltaik Lärmschutzwall	1,500%	EUR	01.02.2022 - 31.01.2032
70200340 102815	870000	Bürgerbeteiligung Photovoltaik/AT gra2022sil	Photovoltaik Lärmschutzwall	Photovoltaik Lärmschutzwall	1,500%	EUR	01.02.2022 - 31.01.2032
70200340 102816	870000	Bürgerbeteiligung Photovoltaik/AT sch2022and	Photovoltaik Lärmschutzwall	Photovoltaik Lärmschutzwall	1,500%	EUR	01.02.2022 - 31.01.2032
70200340 102817	817000	Bürgerbeteiligung Photovoltaik/AT paß2022erw	Photovoltaik Leichenhalle	Photovoltaik Leichenhalle	1,500%	EUR	01.02.2022 - 31.01.2032
70200340 102818	817000	Bürgerbeteiligung Photovoltaik/AT eck2022jos	Photovoltaik Leichenhalle	Photovoltaik Leichenhalle	1,500%	EUR	01.02.2022 - 31.01.2032
70200340 102819	817000	Bürgerbeteiligung Photovoltaik/AT fra2022ern	Photovoltaik Leichenhalle	Photovoltaik Leichenhalle	1,500%	EUR	01.02.2022 - 31.01.2032
70200340 102820	870000	Bürgerbeteiligung Photovoltaik/AT mau2022pet	Photovoltaik Lärmschutzwall	Photovoltaik Lärmschutzwall	1,500%	EUR	01.02.2022 - 31.01.2032
70200340 102821	870000	Bürgerbeteiligung Photovoltaik/AT wal2022her	Photovoltaik Lärmschutzwall	Photovoltaik Lärmschutzwall	1,500%	EUR	01.02.2022 - 31.01.2032
70200340 102822	870000	Bürgerbeteiligung Photovoltaik/AT lan2022oli	Photovoltaik Lärmschutzwall	Photovoltaik Lärmschutzwall	1,500%	EUR	01.02.2022 - 31.01.2032

Kontonummer Darlehensnr.	Darlehenshöhe Gesamt	Buchwert 31.12.2023	Zugang	Tilgung	Zinsen	Summe Schuldendienst	Schuldendienst- ersätze	Buchwert 31.12.2024	Netto Schuldendienst
1837 202320	80.000,00	80.000,00	0,00	8.000,00	3.400,00	11.400,00	0,00	72.000,00	11.400,00
1837 202321	1.000.000,00	1.000.000,00	0,00	0,00	42.900,00	42.900,00	0,00	1.000.000,00	42.900,00
70200340 102812	2.700,00	2.400,00	0,00	200,00	0,00	200,00	0,00	2.200,00	200,00
70200340 102813	2.700,00	2.400,00	0,00	200,00	0,00	200,00	0,00	2.200,00	200,00
70200340 102814	1.080,00	1.000,00	0,00	100,00	0,00	100,00	0,00	900,00	100,00
70200340 102815	2.700,00	2.400,00	0,00	200,00	0,00	200,00	0,00	2.200,00	200,00
70200340 102816	2.700,00	2.400,00	0,00	200,00	0,00	200,00	0,00	2.200,00	200,00
70200340 102817	2.700,00	2.400,00	0,00	200,00	0,00	200,00	0,00	2.200,00	200,00
70200340 102818	2.700,00	2.400,00	0,00	200,00	0,00	200,00	0,00	2.200,00	200,00
70200340 102819	2.700,00	2.400,00	0,00	200,00	0,00	200,00	0,00	2.200,00	200,00
70200340 102820	1.890,00	1.700,00	0,00	200,00	0,00	200,00	0,00	1.500,00	200,00
70200340 102821	2.700,00	2.400,00	0,00	200,00	0,00	200,00	0,00	2.200,00	200,00
70200340 102822	540,00	400,00	0,00	0,00	0,00	0,00	0,00	400,00	0,00

Kontonummer Darlehensnr.	Ansatz	Darlehensgeber/Staat Aktenzahl	Verwendungszweck Genehmigungsdatum/-vermerk	Beschluss- Datum	Zinssatz Zinsindikator	Währung	Laufzeit
70200340 102823	870000	Bürgerbeteiligung Photovoltaik/AT kai2022ern	Photovoltaik Lärmschutzwall	Photovoltaik Lärmschutzwall	1,500%	EUR	01.02.2022 - 31.01.2032
70200340 102824	870000	Bürgerbeteiligung Photovoltaik/AT rau2022wil	Photovoltaik Lärmschutzwall	Photovoltaik Lärmschutzwall	1,500%	EUR	01.02.2022 - 31.01.2032
70200340 102825	870000	Bürgerbeteiligung Photovoltaik/AT bey2022kar	Photovoltaik Lärmschutzwall	Photovoltaik Lärmschutzwall	1,500%	EUR	01.02.2022 - 31.01.2032
70200340 102826	853000	Bürgerbeteiligung Photovoltaik/AT koe2022ern	Photovoltaik Gemeindegebäude	Photovoltaik Gemeindegebäude	1,500%	EUR	01.02.2022 - 31.01.2032
70200340 102827	853000	Bürgerbeteiligung Photovoltaik/AT kol2022and	Photovoltaik Gemeindegebäude	Photovoltaik Gemeindegebäude	1,500%	EUR	01.02.2022 - 31.01.2032
70200340 102828	853000	Bürgerbeteiligung Photovoltaik/AT nes2022ste	Photovoltaik Gemeindegebäude	Photovoltaik Gemeindegebäude	1,500%	EUR	01.02.2022 - 31.01.2032
70200340 102829	853000	Bürgerbeteiligung Photovoltaik/AT haa2022man	Photovoltaik Gemeindegebäude	Photovoltaik Gemeindegebäude	1,500%	EUR	01.02.2022 - 31.01.2032
70200340 102830	853000	Bürgerbeteiligung Photovoltaik/AT tho2022man	Photovoltaik Gemeindegebäude	Photovoltaik Gemeindegebäude	1,500%	EUR	01.02.2022 - 31.01.2032
70200340 102831	853000	Bürgerbeteiligung Photovoltaik/AT ebn2022chr	Photovoltaik Gemeindegebäude	Photovoltaik Gemeindegebäude	1,500%	EUR	01.02.2022 - 31.01.2032
70200340 102832	853000	Bürgerbeteiligung Photovoltaik/AT kra2022chr	Photovoltaik Gemeindegebäude	Photovoltaik Gemeindegebäude	1,500%	EUR	01.02.2022 - 31.01.2032
70200340 102834	853000	Bürgerbeteiligung Photovoltaik/AT spi2022rob	Photovoltaik Gemeindegebäude	Photovoltaik Gemeindegebäude	1,500%	EUR	01.02.2022 - 31.01.2032
70200340 102835	870000	Bürgerbeteiligung Photovoltaik/AT hof2022ing	Photovoltaik Lärmschutzwall	Photovoltaik Lärmschutzwall	1,500%	EUR	01.02.2022 - 31.01.2032
70200340 102836	870000	Bürgerbeteiligung Photovoltaik/AT sim2022fra	Photovoltaik Lärmschutzwall	Photovoltaik Lärmschutzwall	1,500%	EUR	01.02.2022 - 31.01.2032
70200340 102837	870000	Bürgerbeteiligung Photovoltaik/AT sim2022ale	Photovoltaik Lärmschutzwall	Photovoltaik Lärmschutzwall	1,500%	EUR	01.02.2022 - 31.01.2032

Kontonummer Darlehensnr.	Darlehenshöhe Gesamt	Buchwert 31.12.2023	Zugang	Tilgung	Zinsen	Summe Schuldendienst	Schuldendienst- ersätze	Buchwert 31.12.2024	Netto Schuldendienst
70200340 102823	1.350,00	1.200,00	0,00	100,00	0,00	100,00	0,00	1.100,00	100,00
70200340 102824	540,00	400,00	0,00	0,00	0,00	0,00	0,00	400,00	0,00
70200340 102825	2.700,00	2.400,00	0,00	200,00	0,00	200,00	0,00	2.200,00	200,00
70200340 102826	2.700,00	2.400,00	0,00	200,00	0,00	200,00	0,00	2.200,00	200,00
70200340 102827	2.700,00	2.400,00	0,00	200,00	0,00	200,00	0,00	2.200,00	200,00
70200340 102828	2.700,00	2.400,00	0,00	200,00	0,00	200,00	0,00	2.200,00	200,00
70200340 102829	1.350,00	1.200,00	0,00	100,00	0,00	100,00	0,00	1.100,00	100,00
70200340 102830	2.700,00	2.400,00	0,00	200,00	0,00	200,00	0,00	2.200,00	200,00
70200340 102831	2.700,00	2.400,00	0,00	200,00	0,00	200,00	0,00	2.200,00	200,00
70200340 102832	1.350,00	1.200,00	0,00	100,00	0,00	100,00	0,00	1.100,00	100,00
70200340 102834	2.700,00	2.400,00	0,00	200,00	0,00	200,00	0,00	2.200,00	200,00
70200340 102835	810,00	700,00	0,00	0,00	0,00	0,00	0,00	700,00	0,00
70200340 102836	540,00	400,00	0,00	0,00	0,00	0,00	0,00	400,00	0,00
70200340 102837	540,00	400,00	0,00	0,00	0,00	0,00	0,00	400,00	0,00

Kontonummer Darlehensnr.	Ansatz	Darlehensgeber/Staat Aktenzahl	Verwendungszweck Genehmigungsdatum/-vermerk	Beschluss- Datum	Zinssatz Zinsindikator	Währung	Laufzeit
70200340 102838	870000	Bürgerbeteiligung Photovoltaik/AT sch2022her	Photovoltaik Lärmschutzwall	Photovoltaik Lärmschutzwall	1,500%	EUR	01.02.2022 - 31.01.2032
70200340 102839	870000	Bürgerbeteiligung Photovoltaik/AT reg2022son	Photovoltaik Lärmschutzwall	Photovoltaik Lärmschutzwall	1,500%	EUR	01.02.2022 - 31.01.2032
70200340 102840	870000	Bürgerbeteiligung Photovoltaik/AT bre2022and	Photovoltaik Lärmschutzwall	Photovoltaik Lärmschutzwall	1,500%	EUR	01.02.2022 - 31.01.2032
70200340 102841	870000	Bürgerbeteiligung Photovoltaik/AT hac2022ann	Photovoltaik Lärmschutzwall	Photovoltaik Lärmschutzwall	1,500%	EUR	01.02.2022 - 31.01.2032
70200340 102842	870000	Bürgerbeteiligung Photovoltaik/AT pri2022sus	Photovoltaik Lärmschutzwall	Photovoltaik Lärmschutzwall	1,500%	EUR	01.02.2022 - 31.01.2032
70200340 102843	870000	Bürgerbeteiligung Photovoltaik/AT stö2022edu	Photovoltaik Lärmschutzwall	Photovoltaik Lärmschutzwall	1,500%	EUR	01.02.2022 - 31.01.2032
70200340 102844	870000	Bürgerbeteiligung Photovoltaik/AT tah2022mic	Photovoltaik Lärmschutzwall	Photovoltaik Lärmschutzwall	1,500%	EUR	01.02.2022 - 31.01.2032
70200340 102845	870000	Bürgerbeteiligung Photovoltaik/AT boc2022ale	Photovoltaik Lärmschutzwall	Photovoltaik Lärmschutzwall	1,500%	EUR	01.02.2022 - 31.01.2032
70200340 102848	870000	Bürgerbeteiligung Photovoltaik/AT zie2022hel	Photovoltaik Lärmschutzwall	Photovoltaik Lärmschutzwall	1,500%	EUR	01.02.2022 - 31.01.2032
70200340 102849	870000	Bürgerbeteiligung Photovoltaik/AT str2022bar	Photovoltaik Lärmschutzwall	Photovoltaik Lärmschutzwall	1,500%	EUR	01.02.2022 - 31.01.2032
70200340 102850	870000	Bürgerbeteiligung Photovoltaik/AT wie2022ale	Photovoltaik Lärmschutzwall	Photovoltaik Lärmschutzwall	1,500%	EUR	01.02.2022 - 31.01.2032
70200340 102851	870000	Bürgerbeteiligung Photovoltaik/AT cza2022ste	Photovoltaik Lärmschutzwall	Photovoltaik Lärmschutzwall	1,500%	EUR	01.02.2022 - 31.01.2032
70200340 102852	870000	Bürgerbeteiligung Photovoltaik/AT hel2022mar	Photovoltaik Lärmschutzwall	Photovoltaik Lärmschutzwall	1,500%	EUR	01.02.2022 - 31.01.2032
70200340 102853	870000	Bürgerbeteiligung Photovoltaik/AT sti2022gab	Photovoltaik Lärmschutzwall	Photovoltaik Lärmschutzwall	1,500%	EUR	01.02.2022 - 31.01.2032



Kontonummer Darlehensnr.	Darlehenshöhe Gesamt	Buchwert 31.12.2023	Zugang	Tilgung	Zinsen	Summe Schuldendienst	Schuldendienst- ersätze	Buchwert 31.12.2024	Netto Schuldendienst
70200340 102838	2.700,00	2.400,00	0,00	200,00	0,00	200,00	0,00	2.200,00	200,00
70200340 102839	810,00	700,00	0,00	100,00	0,00	100,00	0,00	600,00	100,00
70200340 102840	2.700,00	2.400,00	0,00	200,00	0,00	200,00	0,00	2.200,00	200,00
70200340 102841	1.080,00	1.000,00	0,00	100,00	0,00	100,00	0,00	900,00	100,00
70200340 102842	2.700,00	2.400,00	0,00	200,00	0,00	200,00	0,00	2.200,00	200,00
70200340 102843	2.700,00	2.400,00	0,00	200,00	0,00	200,00	0,00	2.200,00	200,00
70200340 102844	540,00	400,00	0,00	0,00	0,00	0,00	0,00	400,00	0,00
70200340 102845	1.620,00	1.400,00	0,00	100,00	0,00	100,00	0,00	1.300,00	100,00
70200340 102848	270,00	300,00	0,00	0,00	0,00	0,00	0,00	300,00	0,00
70200340 102849	2.700,00	2.400,00	0,00	200,00	0,00	200,00	0,00	2.200,00	200,00
70200340 102850	540,00	500,00	0,00	100,00	0,00	100,00	0,00	400,00	100,00
70200340 102851	2.700,00	2.400,00	0,00	200,00	0,00	200,00	0,00	2.200,00	200,00
70200340 102852	2.700,00	2.400,00	0,00	200,00	0,00	200,00	0,00	2.200,00	200,00
70200340 102853	2.700,00	2.400,00	0,00	200,00	0,00	200,00	0,00	2.200,00	200,00

Kontonummer Darlehensnr.	Ansatz	Darlehensgeber/Staat Aktenzahl	Verwendungszweck Genehmigungsdatum/-vermerk	Beschluss- Datum	Zinssatz Zinsindikator	Währung	Laufzeit
70200340 102854	870000	Bürgerbeteiligung Photovoltaik/AT ebn2022cor	Photovoltaik Lärmschutzwall	Photovoltaik Lärmschutzwall	1,500%	EUR	01.02.2022 - 31.01.2032
70200340 102855	870000	Bürgerbeteiligung Photovoltaik/AT haa2022ros	Photovoltaik Lärmschutzwall	Photovoltaik Lärmschutzwall	1,500%	EUR	01.02.2022 - 31.01.2032
70200340 102856	870000	Bürgerbeteiligung Photovoltaik/AT zim2022han	Photovoltaik Lärmschutzwall	Photovoltaik Lärmschutzwall	1,500%	EUR	01.02.2022 - 31.01.2032
70200340 102857	870000	Bürgerbeteiligung Photovoltaik/AT køb2022rei	Photovoltaik Lärmschutzwall	Photovoltaik Lärmschutzwall	1,500%	EUR	01.02.2022 - 31.01.2032
70200340 102858	870000	Bürgerbeteiligung Photovoltaik/AT osw2022ern	Photovoltaik Lärmschutzwall	Photovoltaik Lärmschutzwall	1,500%	EUR	01.02.2022 - 31.01.2032
70200340 102859	870000	Bürgerbeteiligung Photovoltaik/AT bla2022her	Photovoltaik Lärmschutzwall	Photovoltaik Lärmschutzwall	1,500%	EUR	01.02.2022 - 31.01.2032
70200340 102860	870000	Bürgerbeteiligung Photovoltaik/AT hei2022leo	Photovoltaik Lärmschutzwall	Photovoltaik Lärmschutzwall	1,500%	EUR	01.02.2022 - 31.01.2032
70200340 102861	870000	Bürgerbeteiligung Photovoltaik/AT pöh2022rai	Photovoltaik Lärmschutzwall	Photovoltaik Lärmschutzwall	1,500%	EUR	01.02.2022 - 31.01.2032
70200340 102862	870000	Bürgerbeteiligung Photovoltaik/AT str2022bar	Photovoltaik Lärmschutzwall	Photovoltaik Lärmschutzwall	1,500%	EUR	01.02.2022 - 31.01.2032
70200340 102863	870000	Bürgerbeteiligung Photovoltaik/AT fra2022ern	Photovoltaik Lärmschutzwall	Photovoltaik Lärmschutzwall	1,500%	EUR	01.02.2022 - 31.01.2032
70200340 102864	870000	Bürgerbeteiligung Photovoltaik/AT mau2022pet	Photovoltaik Lärmschutzwall	Photovoltaik Lärmschutzwall	1,500%	EUR	01.02.2022 - 31.01.2032
70200340 102865	870000	Bürgerbeteiligung Photovoltaik/AT gam2022ulr	Photovoltaik Lärmschutzwall	Photovoltaik Lärmschutzwall	1,500%	EUR	01.02.2022 - 31.01.2032
70200340 1028330	853000	Bürgerbeteiligung Photovoltaik/AT zob2022ern	Photovoltaik Gemeindegebäude	Photovoltaik Gemeindegebäude	1,500%	EUR	01.02.2022 - 31.01.2032
70200340 2021001	164000	Bürgerbeteiligung Photovoltaik/AT bau2021ale	Photovoltaik Feuerwehr	Photovoltaik Feuerwehr	1,500%	EUR	01.12.2021 - 30.11.2031

Kontonummer Darlehensnr.	Darlehenshöhe Gesamt	Buchwert 31.12.2023	Zugang	Tilgung	Zinsen	Summe Schuldendienst	Schuldendienst- ersätze	Buchwert 31.12.2024	Netto Schuldendienst
70200340 102854	2.700,00	2.400,00	0,00	200,00	0,00	200,00	0,00	2.200,00	200,00
70200340 102855	2.700,00	2.400,00	0,00	200,00	0,00	200,00	0,00	2.200,00	200,00
70200340 102856	2.700,00	2.400,00	0,00	200,00	0,00	200,00	0,00	2.200,00	200,00
70200340 102857	2.700,00	2.400,00	0,00	200,00	0,00	200,00	0,00	2.200,00	200,00
70200340 102858	2.700,00	2.400,00	0,00	200,00	0,00	200,00	0,00	2.200,00	200,00
70200340 102859	2.700,00	2.400,00	0,00	200,00	0,00	200,00	0,00	2.200,00	200,00
70200340 102860	2.430,00	2.200,00	0,00	200,00	0,00	200,00	0,00	2.000,00	200,00
70200340 102861	2.700,00	2.400,00	0,00	200,00	0,00	200,00	0,00	2.200,00	200,00
70200340 102862	2.700,00	2.400,00	0,00	200,00	0,00	200,00	0,00	2.200,00	200,00
70200340 102863	4.320,00	3.900,00	0,00	400,00	100,00	500,00	0,00	3.500,00	500,00
70200340 102864	2.700,00	2.400,00	0,00	200,00	0,00	200,00	0,00	2.200,00	200,00
70200340 102865	2.700,00	2.400,00	0,00	200,00	0,00	200,00	0,00	2.200,00	200,00
70200340 1028330	2.700,00	2.400,00	0,00	200,00	0,00	200,00	0,00	2.200,00	200,00
70200340 2021001	2.200,00	1.800,00	0,00	200,00	0,00	200,00	0,00	1.600,00	200,00

Kontonummer Darlehensnr.	Ansatz	Darlehensgeber/Staat Aktenzahl	Verwendungszweck Genehmigungsdatum/-vermerk	Beschluss- Datum	Zinssatz Zinsindikator	Währung	Laufzeit
70200340 2021002	164000	Bürgerbeteiligung Photovoltaik/AT bau2021her	Photovoltaik Feuerwehr	Photovoltaik Feuerwehr	1,500%	EUR	01.12.2021 - 30.11.2031
70200340 2021003	164000	Bürgerbeteiligung Photovoltaik/AT bic2021ale	Photovoltaik Feuerwehr	Photovoltaik Feuerwehr	1,500%	EUR	01.12.2021 - 30.11.2031
70200340 2021004	240000	Bürgerbeteiligung Photovoltaik/AT pic2021eva	Photovoltaik Kindergarten	Photovoltaik Kindergarten	1,500%	EUR	01.12.2021 - 30.11.2031
70200340 2021005	164000	Bürgerbeteiligung Photovoltaik/AT jel2021her	Photovoltaik Feuerwehr	Photovoltaik Feuerwehr	1,500%	EUR	01.12.2021 - 30.11.2031
70200340 2021006	240000	Bürgerbeteiligung Photovoltaik/AT pic2021fra	Photovoltaik Kindergarten	Photovoltaik Kindergarten	1,500%	EUR	01.12.2021 - 30.11.2031
70200340 2021007	010000	Bürgerbeteiligung Photovoltaik/AT fra2021ern	Photovoltaik Amtshaus	Photovoltaik Amtshaus	1,500%	EUR	01.12.2012 - 30.11.2031
70200340 2021008	164000	Bürgerbeteiligung Photovoltaik/AT bin2021and	Photovoltaik Feuerwehr	Photovoltaik Feuerwehr	1,500%	EUR	01.12.2021 - 30.11.2031
70200340 2021009	164000	Bürgerbeteiligung Photovoltaik/AT sch2012ger	Photovoltaik Feuerwehr	Photovoltaik Feuerwehr	1,500%	EUR	01.12.2021 - 30.11.2031
70200340 2021010	010000	Bürgerbeteiligung Photovoltaik/AT hel2021mar	Photovoltaik Amtshaus	Photovoltaik Amtshaus	1,500%	EUR	01.12.2021 - 30.11.2031
70200340 2021011	010000	Bürgerbeteiligung Photovoltaik/AT plo2021tho	Photovoltaik Amtshaus	Photovoltaik Amtshaus	1,500%	EUR	01.12.2021 - 30.11.2031
70200340 2021012	164000	Bürgerbeteiligung Photovoltaik/AT sti2021gab	Photovoltaik Feuerwehr	Photovoltaik Feuerwehr	1,500%	EUR	01.12.2021 - 30.11.2031
70200340 2021013	820000	Bürgerbeteiligung Photovoltaik/AT pri2021sus	Photovoltaik Bauhof	Photovoltaik Bauhof	1,500%	EUR	01.12.2021 - 30.11.2031
70200340 2021014	164000	Bürgerbeteiligung Photovoltaik/AT bre2021and	Photovoltaik Feuerwehr	Photovoltaik Feuerwehr	1,500%	EUR	01.12.2021 - 30.11.2031
70200340 2021015	262000	Bürgerbeteiligung Photovoltaik/AT bre2021bet	Photovoltaik USC u. Tennisverein	Photovoltaik USC u. Tennisverein	1,500%	EUR	01.12.2021 - 30.11.2031

Kontonummer Darlehensnr.	Darlehenshöhe Gesamt	Buchwert 31.12.2023	Zugang	Tilgung	Zinsen	Summe Schuldendienst	Schuldendienst- ersätze	Buchwert 31.12.2024	Netto Schuldendienst
70200340 2021002	2.200,00	1.800,00	0,00	200,00	0,00	200,00	0,00	1.600,00	200,00
70200340 2021003	2.200,00	1.800,00	0,00	200,00	0,00	200,00	0,00	1.600,00	200,00
70200340 2021004	2.200,00	1.800,00	0,00	200,00	0,00	200,00	0,00	1.600,00	200,00
70200340 2021005	2.200,00	1.800,00	0,00	200,00	0,00	200,00	0,00	1.600,00	200,00
70200340 2021006	2.200,00	1.800,00	0,00	200,00	0,00	200,00	0,00	1.600,00	200,00
70200340 2021007	2.200,00	1.800,00	0,00	200,00	0,00	200,00	0,00	1.600,00	200,00
70200340 2021008	2.200,00	1.800,00	0,00	200,00	0,00	200,00	0,00	1.600,00	200,00
70200340 2021009	2.200,00	1.800,00	0,00	200,00	0,00	200,00	0,00	1.600,00	200,00
70200340 2021010	2.200,00	1.800,00	0,00	200,00	0,00	200,00	0,00	1.600,00	200,00
70200340 2021011	2.200,00	1.800,00	0,00	200,00	0,00	200,00	0,00	1.600,00	200,00
70200340 2021012	2.200,00	1.800,00	0,00	200,00	0,00	200,00	0,00	1.600,00	200,00
70200340 2021013	2.200,00	1.800,00	0,00	200,00	0,00	200,00	0,00	1.600,00	200,00
70200340 2021014	2.200,00	1.800,00	0,00	200,00	0,00	200,00	0,00	1.600,00	200,00
70200340 2021015	2.200,00	1.800,00	0,00	200,00	0,00	200,00	0,00	1.600,00	200,00

Kontonummer Darlehensnr.	Ansatz	Darlehensgeber/Staat Aktenzahl	Verwendungszweck Genehmigungsdatum/-vermerk	Beschluss- Datum	Zinssatz Zinsindikator	Währung	Laufzeit
70200340 2021016	262000	Bürgerbeteiligung Photovoltaik/AT kar2021ger	Photovoltaik USC u. Tennisverein	Photovoltaik USC und Tennisverein	1,500%	EUR	01.12.2021 - 30.11.2031
70200340 2021017	240000	Bürgerbeteiligung Photovoltaik/AT hol2021ric	Photovoltaik Kindergarten	Photovoltaik Kindergarten	1,500%	EUR	01.12.2021 - 30.11.2031
70200340 2021018	164000	Bürgerbeteiligung Photovoltaik/AT pal2021eva	Photovoltaik Feuerwehr	Photovoltaik Feuerwehr	1,500%	EUR	01.12.2021 - 30.11.2031
70200340 2021019	164000	Bürgerbeteiligung Photovoltaik/AT fis2012fra	Photovoltaik Feuerwehr	Photovoltaik Feuerwehr	1,500%	EUR	01.12.2021 - 30.11.2031
70200340 2021020	262000	Bürgerbeteiligung Photovoltaik/AT køb2021rob	Photovoltaik USC u. Tennisverein	Photovoltaik USC u. Tennisverein	1,500%	EUR	01.12.2021 - 30.11.2031
70200340 2021021	820000	Bürgerbeteiligung Photovoltaik/AT boc2021ale	Photovoltaik Bauhof	Photovoltaik Bauhof	1,500%	EUR	01.12.2021 - 30.11.2031
70200340 2021022	820000	Bürgerbeteiligung Photovoltaik/AT zim2021han	Photovoltaik Bauhof	Photovoltaik Bauhof	1,500%	EUR	01.12.2021 - 30.11.2031
70200340 2021023	262000	Bürgerbeteiligung Photovoltaik/AT ent2021jos	Photovoltaik USC u. Tennisverein	Photovoltaik USC u. Tennisverein	1,500%	EUR	01.12.2021 - 30.11.2031
70200340 2021024	010000	Bürgerbeteiligung Photovoltaik/AT rei2021Ann	Photovoltaik Amtshaus	Photovoltaik Amtshaus	1,500%	EUR	01.12.2021 - 30.11.2031
70200340 2021025	164000	Bürgerbeteiligung Photovoltaik/AT sch2021mar	Photovoltaik Feuerwehr	Photovoltaik Feuerwehr	1,500%	EUR	01.12.2021 - 30.11.2031
70200340 2021026	010000	Bürgerbeteiligung Photovoltaik/AT wie2021ale	Photovoltaik Amtshaus	Photovoltaik Amtshaus	1,500%	EUR	01.12.2021 - 30.11.2031
70200340 2021027	820000	Bürgerbeteiligung Photovoltaik/AT sch2021chr	Photovoltaik Bauhof	Photovoltaik Bauhof	1,500%	EUR	01.12.2021 - 30.11.2031
70200340 2021028	820000	Bürgerbeteiligung Photovoltaik/AT paß2021erw	Photovoltaik Bauhof	Photovoltaik Bauhof	1,500%	EUR	01.12.2021 - 30.11.2031
70200340 2021029	240000	Bürgerbeteiligung Photovoltaik/AT bau2021jos	Photovoltaik Kindergarten	Photovoltaik Kindergarten	1,500%	EUR	01.12.2021 - 30.11.2031

Kontonummer Darlehensnr.	Darlehenshöhe Gesamt	Buchwert 31.12.2023	Zugang	Tilgung	Zinsen	Summe Schuldendienst	Schuldendienst- ersätze	Buchwert 31.12.2024	Netto Schuldendienst
70200340 2021016	2.200,00	1.800,00	0,00	200,00	0,00	200,00	0,00	1.600,00	200,00
70200340 2021017	2.200,00	1.800,00	0,00	200,00	0,00	200,00	0,00	1.600,00	200,00
70200340 2021018	2.200,00	1.800,00	0,00	200,00	0,00	200,00	0,00	1.600,00	200,00
70200340 2021019	2.200,00	1.800,00	0,00	200,00	0,00	200,00	0,00	1.600,00	200,00
70200340 2021020	2.200,00	1.800,00	0,00	200,00	0,00	200,00	0,00	1.600,00	200,00
70200340 2021021	1.100,00	900,00	0,00	100,00	0,00	100,00	0,00	800,00	100,00
70200340 2021022	1.100,00	900,00	0,00	100,00	0,00	100,00	0,00	800,00	100,00
70200340 2021023	1.100,00	900,00	0,00	100,00	0,00	100,00	0,00	800,00	100,00
70200340 2021024	220,00	200,00	0,00	0,00	0,00	0,00	0,00	200,00	0,00
70200340 2021025	220,00	200,00	0,00	0,00	0,00	0,00	0,00	200,00	0,00
70200340 2021026	220,00	200,00	0,00	0,00	0,00	0,00	0,00	200,00	0,00
70200340 2021027	2.200,00	1.800,00	0,00	200,00	0,00	200,00	0,00	1.600,00	200,00
70200340 2021028	2.200,00	1.800,00	0,00	200,00	0,00	200,00	0,00	1.600,00	200,00
70200340 2021029	2.200,00	1.800,00	0,00	200,00	0,00	200,00	0,00	1.600,00	200,00

Kontonummer Darlehensnr.	Ansatz	Darlehensgeber/Staat Aktenzahl	Verwendungszweck Genehmigungsdatum/-vermerk	Beschluss- Datum	Zinssatz Zinsindikator	Währung	Laufzeit
70200340 2021030	820000	Bürgerbeteiligung Photovoltaik/AT hai2021ste	Photovoltaik Bauhof	Photovoltaik Bauhof	1,500%	EUR	01.12.2021 - 30.11.2031
70200340 2021031	851000	Bürgerbeteiligung Photovoltaik/AT pat2021mar	Photovoltaik ABA RÜB5	Photovoltaik ABA RÜB5	1,500%	EUR	01.12.2021 - 30.11.2031
70200340 2021032	240000	Bürgerbeteiligung Photovoltaik/AT eck2021jos	Photovoltaik Kindergarten	Photovoltaik Kindergarten	1,500%	EUR	01.12.2021 - 30.11.2031
70200340 2021033	820000	Bürgerbeteiligung Photovoltaik/AT haa2021ros	Photovoltaik Bauhof	Photovoltaik Bauhof	1,500%	EUR	01.12.2021 - 30.11.2031
70200340 2021034	851000	Bürgerbeteiligung Photovoltaik/AT osw2021ern	Photovoltaik ABA RÜB5	Photovoltaik ABA RÜB5	1,500%	EUR	01.12.2021 - 30.11.2031
70200340 2021035	851000	Bürgerbeteiligung Photovoltaik/AT pal2021geo	Photovoltaik ABA RÜB5	Photovoltaik ABA RÜB5	1,500%	EUR	01.12.2021 - 30.11.2031
70200340 2021037	851000	Bürgerbeteiligung Photovoltaik/AT hol2021luk	Photovoltaik ABA RÜB5	Photovoltaik ABA RÜB5	1,500%	EUR	01.12.2021 - 30.11.2031
70200340 2021038	820000	Bürgerbeteiligung Photovoltaik/AT kai2021sab	Photovoltaik Bauhof	Photovoltaik Amtshaus	1,500%	EUR	01.12.2021 - 30.11.2031
70200340 2021039	851000	Bürgerbeteiligung Photovoltaik/AT sch2021ter	Photovoltaik ABA RÜB5	Photovoltaik ABA RÜB5	1,500%	EUR	01.12.2021 - 30.11.2031
70200340 2021040	851000	Bürgerbeteiligung Photovoltaik/AT lim2021flo	Photovoltaik ABA RÜB5	Photovoltaik ABA RÜB5	1,500%	EUR	01.12.2021 - 30.11.2031
70200340 2021041	820000	Bürgerbeteiligung Photovoltaik/AT wal2021her	Photovoltaik Bauhof	Photovoltaik Bauhof	1,500%	EUR	01.12.2021 - 30.11.2031
70200340 2021042	240000	Bürgerbeteiligung Photovoltaik/AT pöh2021rai	Photovoltaik Kindergarten	Photovoltaik Kindergarten	1,500%	EUR	01.12.2021 - 30.11.2031
70200340 2021043	240000	Bürgerbeteiligung Photovoltaik/AT boc2021man	Photovoltaik Kindergarten	Photovoltaik Kindergarten	1,500%	EUR	01.12.2021 - 30.11.2031
70200340 2021044	262000	Bürgerbeteiligung Photovoltaik/AT jak2021alf	Photovoltaik USC u. Tennisverein	Photovoltaik USC u. Tennisverein	1,500%	EUR	01.12.2021 - 30.11.2031



Kontonummer Darlehensnr.	Darlehenshöhe Gesamt	Buchwert 31.12.2023	Zugang	Tilgung	Zinsen	Summe Schuldendienst	Schuldendienst- ersätze	Buchwert 31.12.2024	Netto Schuldendienst
70200340 2021030	2.200,00	1.800,00	0,00	200,00	0,00	200,00	0,00	1.600,00	200,00
70200340 2021031	2.200,00	1.800,00	0,00	200,00	0,00	200,00	0,00	1.600,00	200,00
70200340 2021032	2.200,00	1.800,00	0,00	200,00	0,00	200,00	0,00	1.600,00	200,00
70200340 2021033	2.200,00	1.800,00	0,00	200,00	0,00	200,00	0,00	1.600,00	200,00
70200340 2021034	2.200,00	1.800,00	0,00	200,00	0,00	200,00	0,00	1.600,00	200,00
70200340 2021035	2.200,00	1.800,00	0,00	200,00	0,00	200,00	0,00	1.600,00	200,00
70200340 2021037	2.200,00	1.800,00	0,00	200,00	0,00	200,00	0,00	1.600,00	200,00
70200340 2021038	2.200,00	1.800,00	0,00	200,00	0,00	200,00	0,00	1.600,00	200,00
70200340 2021039	2.200,00	1.800,00	0,00	200,00	0,00	200,00	0,00	1.600,00	200,00
70200340 2021040	2.200,00	1.800,00	0,00	200,00	0,00	200,00	0,00	1.600,00	200,00
70200340 2021041	2.200,00	1.800,00	0,00	200,00	0,00	200,00	0,00	1.600,00	200,00
70200340 2021042	2.200,00	1.800,00	0,00	200,00	0,00	200,00	0,00	1.600,00	200,00
70200340 2021043	2.200,00	1.800,00	0,00	200,00	0,00	200,00	0,00	1.600,00	200,00
70200340 2021044	2.200,00	1.800,00	0,00	200,00	0,00	200,00	0,00	1.600,00	200,00

Kontonummer Darlehensnr.	Ansatz	Darlehensgeber/Staat Aktenzahl	Verwendungszweck Genehmigungsdatum/-vermerk	Beschluss- Datum	Zinssatz Zinsindikator	Währung	Laufzeit
70200340 2021045	820000	Bürgerbeteiligung Photovoltaik/AT bis2021flo	Photovoltaik Bauhof	Photovoltaik Bauhof	1,500%	EUR	01.12.2021 - 30.11.2031
70200340 2021046	240000	Bürgerbeteiligung Photovoltaik/AT dir2021fra	Photovoltaik Kindergarten	Photovoltaik Kindergarten	1,500%	EUR	01.12.2021 - 30.11.2031
70200340 2021047	851000	Bürgerbeteiligung Photovoltaik/AT kai2021ern	Photovoltaik ABA RÜB5	Photovoltaik ABA RÜB5	1,500%	EUR	01.12.2021 - 30.11.2031
70200340 2021048	820000	Bürgerbeteiligung Photovoltaik/AT wei2021joh	Photovoltaik Bauhof	Photovoltaik Bauhof	1,500%	EUR	01.12.2021 - 30.11.2031
70200340 2021049	820000	Bürgerbeteiligung Photovoltaik/AT kow2021chr	Photovoltaik Bauhof	Photovoltaik Bauhof	1,500%	EUR	01.12.2021 - 30.11.2031
70200340 2021051	820000	Bürgerbeteiligung Photovoltaik/AT kna2021joh	Photovoltaik Bauhof	Photovoltaik Bauhof	1,500%	EUR	01.12.2021 - 30.11.2031
70200340 2021052	262000	Bürgerbeteiligung Photovoltaik/AT tos2021tho	Photovoltaik USC u. Tennisverein	Photovoltaik USC u. Tennisverein	1,500%	EUR	01.12.2021 - 30.11.2031
70200340 2021053	820000	Bürgerbeteiligung Photovoltaik/AT mai2021nor	Photovoltaik Bauhof	Photovoltaik Bauhof	1,500%	EUR	01.12.2021 - 30.11.2031
70200340 2021054	262000	Bürgerbeteiligung Photovoltaik/AT rau2021wil	Photovoltaik USC u. Tennisverein	Photovoltaik USC u. Tennisverein	1,500%	EUR	01.12.2021 - 30.11.2031

**Zwischensumme****2. Finanzschulden für den laufenden Aufwand****2.1. ... von Trägern des öffentlichen Rechts****2.1.1. ... von Bund, Bundesfonds, Bundeskammern****2.1.2. ... von Ländern, Landesfonds, Landeskammern****2.1.3. ... von Gemeinden, Gemeindeverbänden, Gemeindefonds****2.1.4. ... von Sozialversicherungsträgern****2.1.5. ... von sonstigen Trägern des öffentlichen Rechts****2.2. ... von Beteiligungen der Gebietskörperschaft (ohne Finanzunternehmungen)**

Kontonummer Darlehensnr.	Darlehenshöhe Gesamt	Buchwert 31.12.2023	Zugang	Tilgung	Zinsen	Summe Schuldendienst	Schuldendienst- ersätze	Buchwert 31.12.2024	Netto Schuldendienst
70200340 2021045	1.100,00	900,00	0,00	100,00	0,00	100,00	0,00	800,00	100,00
70200340 2021046	1.100,00	900,00	0,00	100,00	0,00	100,00	0,00	800,00	100,00
70200340 2021047	1.100,00	900,00	0,00	100,00	0,00	100,00	0,00	800,00	100,00
70200340 2021048	1.100,00	900,00	0,00	100,00	0,00	100,00	0,00	800,00	100,00
70200340 2021049	1.100,00	900,00	0,00	100,00	0,00	100,00	0,00	800,00	100,00
70200340 2021051	440,00	400,00	0,00	0,00	0,00	0,00	0,00	400,00	0,00
70200340 2021052	440,00	400,00	0,00	0,00	0,00	0,00	0,00	400,00	0,00
70200340 2021053	220,00	200,00	0,00	0,00	0,00	0,00	0,00	200,00	0,00
70200340 2021054	220,00	200,00	0,00	0,00	0,00	0,00	0,00	200,00	0,00
		<b>4.636.600,00</b>	<b>1.395.700,00</b>	<b>313.100,00</b>	<b>244.800,00</b>	<b>557.900,00</b>	<b>107.900,00</b>	<b>5.719.200,00</b>	<b>450.000,00</b>

Kontonummer Darlehensnr.	Ansatz	Darlehensgeber/Staat Aktenzahl	Verwendungszweck Genehmigungsdatum/-vermerk	Beschluss- Datum	Zinssatz Zinsindikator	Währung	Laufzeit
2.3. ... von Unternehmen (ohne Beteiligungen und ohne Finanzunternehmungen)							
2.4. ... von Finanzunternehmen							
2.4.1. ... von Finanzunternehmen im Inland							
2.4.2. ... von Finanzunternehmen im Ausland							
2.5. ... von Sonstigen							
<b>Zwischensumme</b>							
<b>SUMME (1 und 2)</b>							
Davon ohne Quasi-KG *)							
Davon Quasi-KG *)							

\*) Quasi-Kapitalgesellschaften außerhalb des Sektors Staat gemäß ESVG (Ansatz 85-89).

Kontonummer Darlehensnr.	Darlehenshöhe Gesamt	Buchwert 31.12.2023	Zugang	Tilgung	Zinsen	Summe Schuldendienst	Schuldendienst- ersätze	Buchwert 31.12.2024	Netto Schuldendienst
		0,00	0,00	0,00	0,00	0,00	0,00	0,00	0,00
		4.636.600,00	1.395.700,00	313.100,00	244.800,00	557.900,00	107.900,00	5.719.200,00	450.000,00
		4.350.600,00	1.395.700,00	252.500,00	238.200,00	490.700,00	107.900,00	5.493.800,00	382.800,00
		286.000,00	0,00	60.600,00	6.600,00	67.200,00	0,00	225.400,00	67.200,00



Nachweis über haushaltsinterne Vergütungen (Anlage 6f)





Gruppenebene		Erträge	Aufwendungen
0	Vertretungskörper und allgemeine Verwaltung	89.000,00	0,00
1	Öffentliche Ordnung und Sicherheit	0,00	0,00
2	Unterricht, Erziehung, Sport und Wissenschaft	0,00	0,00
3	Kunst, Kultur und Kultus	0,00	0,00
4	Soziale Wohlfahrt und Wohnbauförderung	0,00	0,00
5	Gesundheit	0,00	0,00
6	Straßen- und Wasserbau, Verkehr	0,00	0,00
7	Wirtschaftsförderung	0,00	0,00
8	Dienstleistungen	29.200,00	118.200,00
9	Finanzwirtschaft	0,00	0,00
Summe		118.200,00	118.200,00



Rückstellungsspiegel (Anlage 6q)



Rückstellung	Stand 31.12.2023	Dotierungen (+)	Auflösung inkl. Verbrauch (-)	Stand 31.12.2024
<b>Kurzfristig</b>	<b>0,00</b>	<b>0,00</b>	<b>0,00</b>	<b>0,00</b>
Rückstellungen für Prozesskosten	0,00	0,00	0,00	0,00
Rückstellungen für nicht konsumierte Urlaube	0,00	0,00	0,00	0,00
Rückstellungen für ausstehende Rechnungen	0,00	0,00	0,00	0,00
Sonstige kurzfristige Rückstellungen	0,00	0,00	0,00	0,00
<b>Langfristig</b>	<b>184.600,00</b>	<b>27.400,00</b>	<b>2.300,00</b>	<b>209.700,00</b>
Rückstellungen für Abfertigungen	46.600,00	4.100,00	0,00	50.700,00
Rückstellungen für Jubiläumszuwendungen	138.000,00	23.300,00	2.300,00	159.000,00
Rückstellungen für Haftungen	0,00	0,00	0,00	0,00
Rückstellungen für Sanierung von Altlasten	0,00	0,00	0,00	0,00
Rückstellungen für Pensionen (Säule I)	0,00	0,00	0,00	0,00
Sonstige langfristige Rückstellungen	0,00	0,00	0,00	0,00
<b>Gesamtsumme</b>	<b>184.600,00</b>	<b>27.400,00</b>	<b>2.300,00</b>	<b>209.700,00</b>



Haftungsnachweis (Anlage 6r)





## Teil A - Haftungspositionen relevant iSd Art. 15a Vereinbarung HOG

Bezeichnung der/des Haftungsnehmerin/s oder einer Gruppe gleichartiger Haftungen	Haftungsrahmen	Stand 31.12.2023	Zugänge (+)	Abgänge (-)	Stand 31.12.2024	davon Umklassifizierungen
<b>Untergruppe 1 - Haftungen für Kredit- und Finanzinstitute</b>						
Zwischensumme - Untergruppe 1	0,00	0,00	0,00	0,00	0,00	
<b>Untergruppe 2 - Grundbücherlich besicherte Haftungen von Wohnbau-Darlehen</b>						
Zwischensumme - Untergruppe 2	0,00	0,00	0,00	0,00	0,00	
<b>Untergruppe 3 - Sonstige Wirtschaftshaftungen</b>						
Abwasserverband Wagram-West - Haftung f. Darlehen	0,00	436.200,00	0,00	82.500,00	353.700,00	
Abwasserverband Wagram-West						
Wasserverband Wagram - Haftung f. Darlehen Wasserverband	0,00	37.100,00	0,00	9.100,00	28.000,00	
Zwischensumme - Untergruppe 3	0,00	473.300,00	0,00	91.600,00	381.700,00	
Summe A1	0,00	473.300,00	0,00	91.600,00	381.700,00	
<b>Haftung der staatlichen, außerbudgetären Einheiten gem. ESVG iSd Art. 15a Vereinbarung HOG</b>						
<b>Untergruppe 1 - Haftungen für Kredit- und Finanzinstitute</b>						
Zwischensumme - Untergruppe 1	0,00	0,00	0,00	0,00	0,00	
<b>Untergruppe 2 - Grundbücherlich besicherte Haftungen von Wohnbau-Darlehen</b>						
Zwischensumme - Untergruppe 2	0,00	0,00	0,00	0,00	0,00	
<b>Untergruppe 3 - Sonstige Wirtschaftshaftungen</b>						
Zwischensumme - Untergruppe 3	0,00	0,00	0,00	0,00	0,00	
Summe A2	0,00	0,00	0,00	0,00	0,00	
Gesamtsumme A (= Summe A1 + Summe A2)	0,00	473.300,00	0,00	91.600,00	381.700,00	

## Teil B - Haftungspositionen nicht relevant iSd Art. 15a Vereinbarung HOG

Bezeichnung der/des Haftungsnehmerin/s oder einer Gruppe gleichartiger Haftungen	Haftungsrahmen	Stand 31.12.2023	Zugänge (+)	Abgänge (-)	Stand 31.12.2024	davon Umklassifizierungen
<b>Untergruppe 1 - Haftungen für Kredit- und Finanzinstitute</b>						
Zwischensumme - Untergruppe 1	0,00	0,00	0,00	0,00	0,00	
<b>Untergruppe 2 - Grundbücherlich besicherte Haftungen von Wohnbau-Darlehen</b>						
Zwischensumme - Untergruppe 2	0,00	0,00	0,00	0,00	0,00	
<b>Untergruppe 3 - Sonstige Wirtschaftshaftungen</b>						
Zwischensumme - Untergruppe 3	0,00	0,00	0,00	0,00	0,00	
<b>Gesamtsumme B</b>	<b>0,00</b>	<b>0,00</b>	<b>0,00</b>	<b>0,00</b>	<b>0,00</b>	

Nachweis Vermögen mit abgeänderter Nutzungsdauer



Konto	Bezeichnung	Nutzungsdauer lt. VRV	Abweichende Nutzungsdauer	Begründung
4/0440001/02633	ELAK 2017	0,0	5,0	lt. Amtsleiter
4/0440001/02938	EaseUs Backup Center	0,0	5,0	lt. Amtsleiter
4/0440001/02940	Hyper-V Backup SMA Renewal	0,0	5,0	lt. Amtsleiter
4/0440001/02941	Geo Office Express	0,0	5,0	lt. Amtsleiter
4/0440001/02942	Microsoft Lizenzen	0,0	5,0	lt. Amtsleiter
4/0440001/02943	Virenschutz Lizenzen	0,0	5,0	lt. Amtsleiter
4/0440001/02944	MS Lizenzen	0,0	5,0	lt. Amtsleiter
4/0440001/02956	Appstore Lizenz Homepage	0,0	5,0	lt. Amtsleiter
4/0440001/03595	2021 Flächenwidmungsplan	0,0	10,0	lt. Amtsleiter
5/0440001/03543	Digitaler Leitungskataster BA11	0,0	20,0	lt. Amtsleiter
5/0440001/03544	Digitaler Leitungskataster BA13	0,0	20,0	lt. Amtsleiter
5/0440001/03545	Digitaler Leitungskataster BA11	0,0	20,0	lt. Amtsleiter
5/0440001/03546	Digitaler Leitungskataster BA13	0,0	20,0	lt. Amtsleiter



MFP - Ergebnis der laufenden Geschäftstätigkeit

Finanzierungsrechnung		Einzahlungen 2024	Auszahlungen 2024
Operative Gebarung	(MVAG 31/32)	6.089.300,00	5.204.400,00
Investive Gebarung	(MVAG 33/34)	424.000,00	2.926.200,00
Finanzierungstätigkeit	(MVAG 35/36)	1.395.700,00	313.100,00
<b>Zwischensumme</b>		<b>7.909.000,00</b>	<b>8.443.700,00</b>
- abzüglich investive Einzelvorhaben (Code 1, 3-5)		2.304.700,00	2.839.400,00
<b>Summe</b>		<b>5.604.300,00</b>	<b>5.604.300,00</b>
<b>Ergebnis der laufenden Geschäftstätigkeit</b>		<b>+ 0,00</b>	



Einzahlungen 2025	Auszahlungen 2025	Einzahlungen 2026	Auszahlungen 2026	Einzahlungen 2027	Auszahlungen 2027	Einzahlungen 2028	Auszahlungen 2028
6.365.900,00	5.152.500,00	6.293.900,00	5.337.500,00	6.319.900,00	5.391.200,00	6.366.500,00	5.444.200,00
227.000,00	850.900,00	197.000,00	718.800,00	197.000,00	718.800,00	197.000,00	785.100,00
0,00	427.800,00	0,00	377.000,00	0,00	356.900,00	0,00	350.800,00
<b>6.592.900,00</b>	<b>6.431.200,00</b>	<b>6.490.900,00</b>	<b>6.433.300,00</b>	<b>6.516.900,00</b>	<b>6.466.900,00</b>	<b>6.563.500,00</b>	<b>6.580.100,00</b>
712.000,00	764.100,00	682.000,00	632.000,00	682.000,00	632.000,00	682.000,00	698.600,00
<b>5.880.900,00</b>	<b>5.667.100,00</b>	<b>5.808.900,00</b>	<b>5.801.300,00</b>	<b>5.834.900,00</b>	<b>5.834.900,00</b>	<b>5.881.500,00</b>	<b>5.881.500,00</b>
<b>+ 213.800,00</b>		<b>+ 7.600,00</b>		<b>+ 0,00</b>		<b>+ 0,00</b>	



MFP - Ergebnishaushalt Bereichsbudget 1. Ebene



**Vertretungskörper und allgemeine Verwaltung (Gruppe 0)**

MVAG	Mittelverwendungs- und -aufbringungsgruppen (1. Ebene)	VA 2024	Plan 2025	Plan 2026	Plan 2027	Plan 2028
211	Erträge aus der operativen Verwaltungstätigkeit	112.100,00	112.000,00	114.100,00	111.800,00	111.700,00
212	Erträge aus Transfers	9.900,00	8.700,00	3.500,00	3.300,00	2.700,00
213	Finanzerträge	0,00	0,00	0,00	0,00	0,00
<b>21</b>	<b>Summe Erträge</b>	<b>122.000,00</b>	<b>120.700,00</b>	<b>117.600,00</b>	<b>115.100,00</b>	<b>114.400,00</b>
221	Personalaufwand	158.700,00	153.100,00	152.500,00	152.600,00	152.600,00
222	Sachaufwand	353.000,00	343.900,00	334.400,00	326.300,00	323.300,00
223	Transferaufwand	60.700,00	60.700,00	60.700,00	60.700,00	60.700,00
224	Finanzaufwand	4.700,00	4.300,00	3.300,00	2.600,00	2.600,00
<b>22</b>	<b>Summe Aufwendungen</b>	<b>577.100,00</b>	<b>562.000,00</b>	<b>550.900,00</b>	<b>542.200,00</b>	<b>539.200,00</b>
<b>SA0</b>	<b>Saldo (0) Nettoergebnis (21 - 22)</b>	<b>-455.100,00</b>	<b>-441.300,00</b>	<b>-433.300,00</b>	<b>-427.100,00</b>	<b>-424.800,00</b>
230	Entnahmen von Haushaltsrücklagen	0,00	0,00	0,00	0,00	0,00
240	Zuweisungen an Haushaltsrücklagen	0,00	0,00	0,00	0,00	0,00
<b>SA01</b>	<b>Saldo (01) Haushaltsrücklagen (230 - 240)</b>	<b>0,00</b>	<b>0,00</b>	<b>0,00</b>	<b>0,00</b>	<b>0,00</b>
<b>SA00</b>	<b>Saldo (00) Nettoergebnis nach Haushaltsrücklagen (Saldo 0 + Saldo 01)</b>	<b>-455.100,00</b>	<b>-441.300,00</b>	<b>-433.300,00</b>	<b>-427.100,00</b>	<b>-424.800,00</b>

**Öffentliche Ordnung und Sicherheit (Gruppe 1)**

MVAG	Mittelverwendungs- und -aufbringungsgruppen (1. Ebene)	VA 2024	Plan 2025	Plan 2026	Plan 2027	Plan 2028
211	Erträge aus der operativen Verwaltungstätigkeit	8.100,00	8.100,00	8.100,00	8.100,00	8.100,00
212	Erträge aus Transfers	5.200,00	5.200,00	5.200,00	5.200,00	5.200,00
213	Finanzerträge	0,00	0,00	0,00	0,00	0,00
<b>21</b>	<b>Summe Erträge</b>	<b>13.300,00</b>	<b>13.300,00</b>	<b>13.300,00</b>	<b>13.300,00</b>	<b>13.300,00</b>
221	Personalaufwand	0,00	0,00	0,00	0,00	0,00
222	Sachaufwand	101.100,00	101.100,00	101.200,00	101.000,00	98.100,00
223	Transferaufwand	0,00	0,00	0,00	0,00	0,00
224	Finanzaufwand	0,00	1.000,00	0,00	0,00	0,00
<b>22</b>	<b>Summe Aufwendungen</b>	<b>101.100,00</b>	<b>102.100,00</b>	<b>101.200,00</b>	<b>101.000,00</b>	<b>98.100,00</b>
<b>SA0</b>	<b>Saldo (0) Nettoergebnis (21 - 22)</b>	<b>-87.800,00</b>	<b>-88.800,00</b>	<b>-87.900,00</b>	<b>-87.700,00</b>	<b>-84.800,00</b>
230	Entnahmen von Haushaltsrücklagen	0,00	0,00	0,00	0,00	0,00
240	Zuweisungen an Haushaltsrücklagen	0,00	0,00	0,00	0,00	0,00
<b>SA01</b>	<b>Saldo (01) Haushaltsrücklagen (230 - 240)</b>	<b>0,00</b>	<b>0,00</b>	<b>0,00</b>	<b>0,00</b>	<b>0,00</b>
<b>SA00</b>	<b>Saldo (00) Nettoergebnis nach Haushaltsrücklagen (Saldo 0 + Saldo 01)</b>	<b>-87.800,00</b>	<b>-88.800,00</b>	<b>-87.900,00</b>	<b>-87.700,00</b>	<b>-84.800,00</b>

**Unterricht, Erziehung, Sport und Wissenschaft (Gruppe 2)**

MVAG	Mittelverwendungs- und -aufbringungsgruppen (1. Ebene)	VA 2024	Plan 2025	Plan 2026	Plan 2027	Plan 2028
211	Erträge aus der operativen Verwaltungstätigkeit	100.400,00	140.700,00	111.100,00	98.600,00	155.000,00
212	Erträge aus Transfers	169.000,00	291.500,00	271.300,00	256.300,00	231.900,00
213	Finanzerträge	0,00	0,00	0,00	0,00	0,00
<b>21</b>	<b>Summe Erträge</b>	<b>269.400,00</b>	<b>432.200,00</b>	<b>382.400,00</b>	<b>354.900,00</b>	<b>386.900,00</b>
221	Personalaufwand	460.000,00	454.600,00	454.400,00	454.200,00	452.200,00
222	Sachaufwand	634.800,00	615.200,00	574.100,00	558.800,00	546.400,00
223	Transferaufwand	24.400,00	24.400,00	24.400,00	24.400,00	24.400,00
224	Finanzaufwand	215.100,00	202.700,00	190.300,00	178.900,00	168.100,00
<b>22</b>	<b>Summe Aufwendungen</b>	<b>1.334.300,00</b>	<b>1.296.900,00</b>	<b>1.243.200,00</b>	<b>1.216.300,00</b>	<b>1.191.100,00</b>
<b>SA0</b>	<b>Saldo (0) Nettoergebnis (21 - 22)</b>	<b>-1.064.900,00</b>	<b>-864.700,00</b>	<b>-860.800,00</b>	<b>-861.400,00</b>	<b>-804.200,00</b>
230	Entnahmen von Haushaltsrücklagen	0,00	0,00	0,00	0,00	0,00
240	Zuweisungen an Haushaltsrücklagen	0,00	0,00	0,00	0,00	0,00
<b>SA01</b>	<b>Saldo (01) Haushaltsrücklagen (230 - 240)</b>	<b>0,00</b>	<b>0,00</b>	<b>0,00</b>	<b>0,00</b>	<b>0,00</b>
<b>SA00</b>	<b>Saldo (00) Nettoergebnis nach Haushaltsrücklagen (Saldo 0 + Saldo 01)</b>	<b>-1.064.900,00</b>	<b>-864.700,00</b>	<b>-860.800,00</b>	<b>-861.400,00</b>	<b>-804.200,00</b>

**Kunst, Kultur und Kultus (Gruppe 3)**

MVAG	Mittelverwendungs- und -aufbringungsgruppen (1. Ebene)	VA 2024	Plan 2025	Plan 2026	Plan 2027	Plan 2028
211	Erträge aus der operativen Verwaltungstätigkeit	2.400,00	2.400,00	2.400,00	2.400,00	2.400,00
212	Erträge aus Transfers	200,00	200,00	200,00	200,00	200,00
213	Finanzerträge	0,00	0,00	0,00	0,00	0,00
<b>21</b>	<b>Summe Erträge</b>	<b>2.600,00</b>	<b>2.600,00</b>	<b>2.600,00</b>	<b>2.600,00</b>	<b>2.600,00</b>
221	Personalaufwand	0,00	0,00	0,00	0,00	0,00
222	Sachaufwand	101.100,00	101.100,00	101.100,00	101.100,00	101.000,00
223	Transferaufwand	7.000,00	7.000,00	7.000,00	7.000,00	7.000,00
224	Finanzaufwand	0,00	0,00	0,00	0,00	0,00
<b>22</b>	<b>Summe Aufwendungen</b>	<b>108.100,00</b>	<b>108.100,00</b>	<b>108.100,00</b>	<b>108.100,00</b>	<b>108.000,00</b>
<b>SA0</b>	<b>Saldo (0) Nettoergebnis (21 - 22)</b>	<b>-105.500,00</b>	<b>-105.500,00</b>	<b>-105.500,00</b>	<b>-105.500,00</b>	<b>-105.400,00</b>
230	Entnahmen von Haushaltsrücklagen	0,00	0,00	0,00	0,00	0,00
240	Zuweisungen an Haushaltsrücklagen	0,00	0,00	0,00	0,00	0,00
<b>SA01</b>	<b>Saldo (01) Haushaltsrücklagen (230 - 240)</b>	<b>0,00</b>	<b>0,00</b>	<b>0,00</b>	<b>0,00</b>	<b>0,00</b>
<b>SA00</b>	<b>Saldo (00) Nettoergebnis nach Haushaltsrücklagen (Saldo 0 + Saldo 01)</b>	<b>-105.500,00</b>	<b>-105.500,00</b>	<b>-105.500,00</b>	<b>-105.500,00</b>	<b>-105.400,00</b>



**Soziale Wohlfahrt und Wohnbauförderung (Gruppe 4)**

MVAG	Mittelverwendungs- und -aufbringungsgruppen (1. Ebene)	VA 2024	Plan 2025	Plan 2026	Plan 2027	Plan 2028
211	Erträge aus der operativen Verwaltungstätigkeit	21.500,00	21.000,00	21.200,00	21.000,00	21.000,00
212	Erträge aus Transfers	24.000,00	24.000,00	24.000,00	24.000,00	24.000,00
213	Finanzerträge	0,00	0,00	0,00	0,00	0,00
<b>21</b>	<b>Summe Erträge</b>	<b>45.500,00</b>	<b>45.000,00</b>	<b>45.200,00</b>	<b>45.000,00</b>	<b>45.000,00</b>
221	Personalaufwand	28.700,00	23.000,00	22.900,00	22.900,00	23.000,00
222	Sachaufwand	13.200,00	13.200,00	13.200,00	13.100,00	13.100,00
223	Transferaufwand	598.000,00	559.400,00	580.300,00	602.200,00	625.100,00
224	Finanzaufwand	0,00	0,00	0,00	0,00	0,00
<b>22</b>	<b>Summe Aufwendungen</b>	<b>639.900,00</b>	<b>595.600,00</b>	<b>616.400,00</b>	<b>638.200,00</b>	<b>661.200,00</b>
<b>SA0</b>	<b>Saldo (0) Nettoergebnis (21 - 22)</b>	<b>-594.400,00</b>	<b>-550.600,00</b>	<b>-571.200,00</b>	<b>-593.200,00</b>	<b>-616.200,00</b>
230	Entnahmen von Haushaltsrücklagen	0,00	0,00	0,00	0,00	0,00
240	Zuweisungen an Haushaltsrücklagen	0,00	0,00	0,00	0,00	0,00
<b>SA01</b>	<b>Saldo (01) Haushaltsrücklagen (230 - 240)</b>	<b>0,00</b>	<b>0,00</b>	<b>0,00</b>	<b>0,00</b>	<b>0,00</b>
<b>SA00</b>	<b>Saldo (00) Nettoergebnis nach Haushaltsrücklagen (Saldo 0 + Saldo 01)</b>	<b>-594.400,00</b>	<b>-550.600,00</b>	<b>-571.200,00</b>	<b>-593.200,00</b>	<b>-616.200,00</b>

**Gesundheit (Gruppe 5)**

MVAG	Mittelverwendungs- und -aufbringungsgruppen (1. Ebene)	VA 2024	Plan 2025	Plan 2026	Plan 2027	Plan 2028
211	Erträge aus der operativen Verwaltungstätigkeit	2.600,00	2.600,00	1.400,00	0,00	0,00
212	Erträge aus Transfers	0,00	0,00	0,00	0,00	0,00
213	Finanzerträge	0,00	0,00	0,00	0,00	0,00
<b>21</b>	<b>Summe Erträge</b>	<b>2.600,00</b>	<b>2.600,00</b>	<b>1.400,00</b>	<b>0,00</b>	<b>0,00</b>
221	Personalaufwand	1.000,00	1.000,00	1.000,00	1.000,00	1.000,00
222	Sachaufwand	26.500,00	26.500,00	26.500,00	26.500,00	26.500,00
223	Transferaufwand	710.800,00	756.600,00	790.800,00	826.700,00	864.200,00
224	Finanzaufwand	0,00	0,00	0,00	0,00	0,00
<b>22</b>	<b>Summe Aufwendungen</b>	<b>738.300,00</b>	<b>784.100,00</b>	<b>818.300,00</b>	<b>854.200,00</b>	<b>891.700,00</b>
<b>SA0</b>	<b>Saldo (0) Nettoergebnis (21 - 22)</b>	<b>-735.700,00</b>	<b>-781.500,00</b>	<b>-816.900,00</b>	<b>-854.200,00</b>	<b>-891.700,00</b>
230	Entnahmen von Haushaltsrücklagen	0,00	0,00	0,00	0,00	0,00
240	Zuweisungen an Haushaltsrücklagen	0,00	0,00	0,00	0,00	0,00
<b>SA01</b>	<b>Saldo (01) Haushaltsrücklagen (230 - 240)</b>	<b>0,00</b>	<b>0,00</b>	<b>0,00</b>	<b>0,00</b>	<b>0,00</b>
<b>SA00</b>	<b>Saldo (00) Nettoergebnis nach Haushaltsrücklagen (Saldo 0 + Saldo 01)</b>	<b>-735.700,00</b>	<b>-781.500,00</b>	<b>-816.900,00</b>	<b>-854.200,00</b>	<b>-891.700,00</b>

**Straßen- und Wasserbau, Verkehr (Gruppe 6)**

MVAG	Mittelverwendungs- und -aufbringungsgruppen (1. Ebene)	VA 2024	Plan 2025	Plan 2026	Plan 2027	Plan 2028
211	Erträge aus der operativen Verwaltungstätigkeit	15.200,00	15.200,00	8.200,00	8.000,00	12.800,00
212	Erträge aus Transfers	517.000,00	517.000,00	516.800,00	516.800,00	516.800,00
213	Finanzerträge	0,00	0,00	0,00	0,00	0,00
<b>21</b>	<b>Summe Erträge</b>	<b>532.200,00</b>	<b>532.200,00</b>	<b>525.000,00</b>	<b>524.800,00</b>	<b>529.600,00</b>
221	Personalaufwand	255.600,00	252.900,00	252.700,00	252.700,00	252.600,00
222	Sachaufwand	443.700,00	414.400,00	407.600,00	400.300,00	391.100,00
223	Transferaufwand	34.500,00	34.500,00	34.500,00	34.500,00	34.500,00
224	Finanzaufwand	2.400,00	2.400,00	1.200,00	800,00	700,00
<b>22</b>	<b>Summe Aufwendungen</b>	<b>736.200,00</b>	<b>704.200,00</b>	<b>696.000,00</b>	<b>688.300,00</b>	<b>678.900,00</b>
<b>SA0</b>	<b>Saldo (0) Nettoergebnis (21 - 22)</b>	<b>-204.000,00</b>	<b>-172.000,00</b>	<b>-171.000,00</b>	<b>-163.500,00</b>	<b>-149.300,00</b>
230	Entnahmen von Haushaltsrücklagen	0,00	0,00	0,00	0,00	0,00
240	Zuweisungen an Haushaltsrücklagen	0,00	0,00	0,00	0,00	0,00
<b>SA01</b>	<b>Saldo (01) Haushaltsrücklagen (230 - 240)</b>	<b>0,00</b>	<b>0,00</b>	<b>0,00</b>	<b>0,00</b>	<b>0,00</b>
<b>SA00</b>	<b>Saldo (00) Nettoergebnis nach Haushaltsrücklagen (Saldo 0 + Saldo 01)</b>	<b>-204.000,00</b>	<b>-172.000,00</b>	<b>-171.000,00</b>	<b>-163.500,00</b>	<b>-149.300,00</b>

**Wirtschaftsförderung (Gruppe 7)**

MVAG	Mittelverwendungs- und -aufbringungsgruppen (1. Ebene)	VA 2024	Plan 2025	Plan 2026	Plan 2027	Plan 2028
211	Erträge aus der operativen Verwaltungstätigkeit	200,00	89.700,00	200,00	200,00	200,00
212	Erträge aus Transfers	11.400,00	11.400,00	11.400,00	11.400,00	11.400,00
213	Finanzerträge	0,00	0,00	0,00	0,00	0,00
<b>21</b>	<b>Summe Erträge</b>	<b>11.600,00</b>	<b>101.100,00</b>	<b>11.600,00</b>	<b>11.600,00</b>	<b>11.600,00</b>
221	Personalaufwand	0,00	0,00	0,00	0,00	0,00
222	Sachaufwand	219.500,00	197.700,00	197.700,00	197.700,00	197.700,00
223	Transferaufwand	0,00	0,00	0,00	0,00	0,00
224	Finanzaufwand	1.100,00	600,00	300,00	0,00	0,00
<b>22</b>	<b>Summe Aufwendungen</b>	<b>220.600,00</b>	<b>198.300,00</b>	<b>198.000,00</b>	<b>197.700,00</b>	<b>197.700,00</b>
<b>SA0</b>	<b>Saldo (0) Nettoergebnis (21 - 22)</b>	<b>-209.000,00</b>	<b>-97.200,00</b>	<b>-186.400,00</b>	<b>-186.100,00</b>	<b>-186.100,00</b>
230	Entnahmen von Haushaltsrücklagen	0,00	0,00	0,00	0,00	0,00
240	Zuweisungen an Haushaltsrücklagen	0,00	0,00	0,00	0,00	0,00
<b>SA01</b>	<b>Saldo (01) Haushaltsrücklagen (230 - 240)</b>	<b>0,00</b>	<b>0,00</b>	<b>0,00</b>	<b>0,00</b>	<b>0,00</b>
<b>SA00</b>	<b>Saldo (00) Nettoergebnis nach Haushaltsrücklagen (Saldo 0 + Saldo 01)</b>	<b>-209.000,00</b>	<b>-97.200,00</b>	<b>-186.400,00</b>	<b>-186.100,00</b>	<b>-186.100,00</b>

**Dienstleistungen (Gruppe 8)**

MVAG	Mittelverwendungs- und -aufbringungsgruppen (1. Ebene)	VA 2024	Plan 2025	Plan 2026	Plan 2027	Plan 2028
211	Erträge aus der operativen Verwaltungstätigkeit	1.585.900,00	1.677.700,00	1.772.000,00	1.683.200,00	1.688.500,00
212	Erträge aus Transfers	111.000,00	95.100,00	91.300,00	91.300,00	91.400,00
213	Finanzerträge	0,00	0,00	0,00	0,00	0,00
<b>21</b>	<b>Summe Erträge</b>	<b>1.696.900,00</b>	<b>1.772.800,00</b>	<b>1.863.300,00</b>	<b>1.774.500,00</b>	<b>1.779.900,00</b>
221	Personalaufwand	233.100,00	230.200,00	229.600,00	229.500,00	229.800,00
222	Sachaufwand	1.511.800,00	1.480.300,00	1.603.500,00	1.610.400,00	1.609.900,00
223	Transferaufwand	335.500,00	335.500,00	335.500,00	335.500,00	335.500,00
224	Finanzaufwand	21.500,00	22.400,00	15.100,00	13.000,00	9.600,00
<b>22</b>	<b>Summe Aufwendungen</b>	<b>2.101.900,00</b>	<b>2.068.400,00</b>	<b>2.183.700,00</b>	<b>2.188.400,00</b>	<b>2.184.800,00</b>
<b>SA0</b>	<b>Saldo (0) Nettoergebnis (21 - 22)</b>	<b>-405.000,00</b>	<b>-295.600,00</b>	<b>-320.400,00</b>	<b>-413.900,00</b>	<b>-404.900,00</b>
230	Entnahmen von Haushaltsrücklagen	0,00	0,00	0,00	0,00	0,00
240	Zuweisungen an Haushaltsrücklagen	0,00	0,00	0,00	0,00	0,00
<b>SA01</b>	<b>Saldo (01) Haushaltsrücklagen (230 - 240)</b>	<b>0,00</b>	<b>0,00</b>	<b>0,00</b>	<b>0,00</b>	<b>0,00</b>
<b>SA00</b>	<b>Saldo (00) Nettoergebnis nach Haushaltsrücklagen (Saldo 0 + Saldo 01)</b>	<b>-405.000,00</b>	<b>-295.600,00</b>	<b>-320.400,00</b>	<b>-413.900,00</b>	<b>-404.900,00</b>

**Finanzwirtschaft (Gruppe 9)**

MVAG	Mittelverwendungs- und -aufbringungsgruppen (1. Ebene)	VA 2024	Plan 2025	Plan 2026	Plan 2027	Plan 2028
211	Erträge aus der operativen Verwaltungstätigkeit	3.299.500,00	3.414.000,00	3.377.900,00	3.415.100,00	3.483.300,00
212	Erträge aus Transfers	255.900,00	220.900,00	220.900,00	220.900,00	220.900,00
213	Finanzerträge	0,00	0,00	0,00	0,00	0,00
<b>21</b>	<b>Summe Erträge</b>	<b>3.555.400,00</b>	<b>3.634.900,00</b>	<b>3.598.800,00</b>	<b>3.636.000,00</b>	<b>3.704.200,00</b>
221	Personalaufwand	99.300,00	98.400,00	98.200,00	98.100,00	98.100,00
222	Sachaufwand	26.800,00	158.400,00	116.600,00	26.800,00	26.800,00
223	Transferaufwand	0,00	0,00	0,00	0,00	0,00
224	Finanzaufwand	6.200,00	6.200,00	6.200,00	6.200,00	6.200,00
<b>22</b>	<b>Summe Aufwendungen</b>	<b>132.300,00</b>	<b>263.000,00</b>	<b>221.000,00</b>	<b>131.100,00</b>	<b>131.100,00</b>
<b>SA0</b>	<b>Saldo (0) Nettoergebnis (21 - 22)</b>	<b>3.423.100,00</b>	<b>3.371.900,00</b>	<b>3.377.800,00</b>	<b>3.504.900,00</b>	<b>3.573.100,00</b>
230	Entnahmen von Haushaltsrücklagen	438.300,00	25.300,00	175.700,00	187.700,00	94.200,00
240	Zuweisungen an Haushaltsrücklagen	0,00	0,00	0,00	0,00	0,00
<b>SA01</b>	<b>Saldo (01) Haushaltsrücklagen (230 - 240)</b>	<b>438.300,00</b>	<b>25.300,00</b>	<b>175.700,00</b>	<b>187.700,00</b>	<b>94.200,00</b>
<b>SA00</b>	<b>Saldo (00) Nettoergebnis nach Haushaltsrücklagen (Saldo 0 + Saldo 01)</b>	<b>3.861.400,00</b>	<b>3.397.200,00</b>	<b>3.553.500,00</b>	<b>3.692.600,00</b>	<b>3.667.300,00</b>

MFP - Ergebnishaushalt Bereichsbudget 1. und 2. Ebene





**Vertretungskörper und allgemeine Verwaltung (Gruppe 0)**

MVAG	Mittelverwendungs- und -aufbringungsgruppen (1. und 2. Ebene)	VA 2024	Plan 2025	Plan 2026	Plan 2027	Plan 2028
<b>211</b>	<b>Erträge aus der operativen Verwaltungstätigkeit</b>	<b>112.100,00</b>	<b>112.000,00</b>	<b>114.100,00</b>	<b>111.800,00</b>	<b>111.700,00</b>
2111	Erträge aus eigenen Abgaben	0,00	0,00	0,00	0,00	0,00
2112	Erträge aus Ertragsanteilen	0,00	0,00	0,00	0,00	0,00
2113	Erträge aus Gebühren	0,00	0,00	0,00	0,00	0,00
2114	Erträge aus Leistungen	92.600,00	92.500,00	92.400,00	92.300,00	92.200,00
2115	Erträge aus Besitz und wirtschaftlicher Tätigkeit	9.500,00	9.500,00	9.500,00	9.500,00	9.500,00
2116	Erträge aus Veräußerung und sonstige Erträge	10.000,00	10.000,00	10.000,00	10.000,00	10.000,00
2117	Nicht finanzierungswirksame operative Erträge	0,00	0,00	2.200,00	0,00	0,00
<b>212</b>	<b>Erträge aus Transfers</b>	<b>9.900,00</b>	<b>8.700,00</b>	<b>3.500,00</b>	<b>3.300,00</b>	<b>2.700,00</b>
2121	Transferertrag von Trägern des öffentlichen Rechts	7.200,00	6.000,00	800,00	600,00	0,00
2122	Transferertrag von Beteiligungen	0,00	0,00	0,00	0,00	0,00
2123	Transferertrag von Unternehmen (mit Finanzunternehmen)	0,00	0,00	0,00	0,00	0,00
2124	Transferertrag von Haushalten und Organisationen ohne Erwerbscharakter	0,00	0,00	0,00	0,00	0,00
2125	Transferertrag vom Ausland	0,00	0,00	0,00	0,00	0,00
2126	Investitions- und Tilgungszuschüsse zwischen Unternehmungen und Betrieben der Gebietskörperschaft	0,00	0,00	0,00	0,00	0,00
2127	Nicht finanzierungswirksamer Transferertrag	2.700,00	2.700,00	2.700,00	2.700,00	2.700,00
<b>213</b>	<b>Finanzerträge</b>	<b>0,00</b>	<b>0,00</b>	<b>0,00</b>	<b>0,00</b>	<b>0,00</b>
2131	Erträge aus Zinsen	0,00	0,00	0,00	0,00	0,00
2132	Erträge aus Zinsen aus derivativen Finanzinstrumenten mit und ohne Grundgeschäft	0,00	0,00	0,00	0,00	0,00
2133	Erträge aus Gewinnentnahmen von marktbestimmten Betrieben	0,00	0,00	0,00	0,00	0,00
2134	Sonstige Finanzerträge	0,00	0,00	0,00	0,00	0,00
2135	Erträge aus Dividenden/Gewinnausschüttungen	0,00	0,00	0,00	0,00	0,00
2136	Sonstige nicht finanzierungswirksame Finanzerträge	0,00	0,00	0,00	0,00	0,00
<b>21</b>	<b>Summe Erträge</b>	<b>122.000,00</b>	<b>120.700,00</b>	<b>117.600,00</b>	<b>115.100,00</b>	<b>114.400,00</b>
<b>221</b>	<b>Personalaufwand</b>	<b>158.700,00</b>	<b>153.100,00</b>	<b>152.500,00</b>	<b>152.600,00</b>	<b>152.600,00</b>
2211	Personalaufwand (Bezüge, Nebengebühren, Mehrleistungen)	118.000,00	118.000,00	118.000,00	118.000,00	118.000,00
2212	Gesetzlicher und freiwilliger Sozialaufwand	36.800,00	32.600,00	32.600,00	32.600,00	32.600,00
2213	Sonstiger Personalaufwand	0,00	0,00	0,00	0,00	0,00
2214	Nicht finanzierungswirksamer Personalaufwand	3.900,00	2.500,00	1.900,00	2.000,00	2.000,00
<b>222</b>	<b>Sachaufwand</b>	<b>353.000,00</b>	<b>343.900,00</b>	<b>334.400,00</b>	<b>326.300,00</b>	<b>323.300,00</b>
2221	Gebrauchs- und Verbrauchsgüter, Handelswaren	24.300,00	24.300,00	24.300,00	24.300,00	24.300,00
2222	Verwaltungs- und Betriebsaufwand	41.200,00	41.200,00	41.200,00	41.200,00	41.200,00

**Vertretungskörper und allgemeine Verwaltung (Gruppe 0)**

MVAG	Mittelverwendungs- und -aufbringungsgruppen (1. und 2. Ebene)	VA 2024	Plan 2025	Plan 2026	Plan 2027	Plan 2028
2223	Leasing- und Mietaufwand	17.400,00	17.400,00	17.400,00	17.400,00	17.400,00
2224	Instandhaltung	9.000,00	9.000,00	9.000,00	9.000,00	9.000,00
2225	Sonstiger Sachaufwand	201.200,00	193.900,00	193.900,00	190.900,00	190.900,00
2226	Nicht finanzierungswirksamer Sachaufwand	59.900,00	58.100,00	48.600,00	43.500,00	40.500,00
<b>223</b>	<b>Transferaufwand</b>	<b>60.700,00</b>	<b>60.700,00</b>	<b>60.700,00</b>	<b>60.700,00</b>	<b>60.700,00</b>
2231	Transferaufwand an Träger des öffentlichen Rechts	11.300,00	11.300,00	11.300,00	11.300,00	11.300,00
2232	Transferaufwand an Beteiligungen	0,00	0,00	0,00	0,00	0,00
2233	Transferaufwand an Unternehmen (mit Finanzunternehmen)	0,00	0,00	0,00	0,00	0,00
2234	Transferaufwand an Haushalte und Organisationen ohne Erwerbscharakter	49.400,00	49.400,00	49.400,00	49.400,00	49.400,00
2235	Transferaufwand an das Ausland	0,00	0,00	0,00	0,00	0,00
2236	Investitions- und Tilgungszuschüsse zwischen Unternehmungen und Betrieben der Gebietskörperschaft	0,00	0,00	0,00	0,00	0,00
2237	Nicht finanzierungswirksamer Transferaufwand	0,00	0,00	0,00	0,00	0,00
<b>224</b>	<b>Finanzaufwand</b>	<b>4.700,00</b>	<b>4.300,00</b>	<b>3.300,00</b>	<b>2.600,00</b>	<b>2.600,00</b>
2241	Aufwendungen für Zinsen	4.700,00	4.300,00	3.300,00	2.600,00	2.600,00
2242	Zinsen und sonstige Aufwendungen aus derivativen Finanzinstrumenten mit und ohne Grundgeschäft	0,00	0,00	0,00	0,00	0,00
2243	Gewinnentnahmen von Unternehmungen und marktbestimmten Betrieben der Gebietskörperschaft (ir	0,00	0,00	0,00	0,00	0,00
2244	Sonstiger Finanzaufwand	0,00	0,00	0,00	0,00	0,00
2245	Nicht finanzierungswirksamer Finanzaufwand	0,00	0,00	0,00	0,00	0,00
<b>22</b>	<b>Summe Aufwendungen</b>	<b>577.100,00</b>	<b>562.000,00</b>	<b>550.900,00</b>	<b>542.200,00</b>	<b>539.200,00</b>
<b>SA0</b>	<b>Saldo (0) Nettoergebnis (21 - 22)</b>	<b>-455.100,00</b>	<b>-441.300,00</b>	<b>-433.300,00</b>	<b>-427.100,00</b>	<b>-424.800,00</b>
<b>230</b>	<b>Entnahmen von Haushaltsrücklagen</b>	<b>0,00</b>	<b>0,00</b>	<b>0,00</b>	<b>0,00</b>	<b>0,00</b>
2301	Entnahmen von Haushaltsrücklagen	0,00	0,00	0,00	0,00	0,00
<b>240</b>	<b>Zuweisungen an Haushaltsrücklagen</b>	<b>0,00</b>	<b>0,00</b>	<b>0,00</b>	<b>0,00</b>	<b>0,00</b>
2401	Zuweisungen an Haushaltsrücklagen	0,00	0,00	0,00	0,00	0,00
<b>SA01</b>	<b>Saldo (01) Haushaltsrücklagen (230 - 240)</b>	<b>0,00</b>	<b>0,00</b>	<b>0,00</b>	<b>0,00</b>	<b>0,00</b>
<b>SA00</b>	<b>Saldo (00) Nettoergebnis nach Haushaltsrücklagen (Saldo 0 + Saldo 01)</b>	<b>-455.100,00</b>	<b>-441.300,00</b>	<b>-433.300,00</b>	<b>-427.100,00</b>	<b>-424.800,00</b>

## Öffentliche Ordnung und Sicherheit (Gruppe 1)

MVAG	Mittelverwendungs- und -aufbringungsgruppen (1. und 2. Ebene)	VA 2024	Plan 2025	Plan 2026	Plan 2027	Plan 2028
<b>211</b>	<b>Erträge aus der operativen Verwaltungstätigkeit</b>	<b>8.100,00</b>	<b>8.100,00</b>	<b>8.100,00</b>	<b>8.100,00</b>	<b>8.100,00</b>
2111	Erträge aus eigenen Abgaben	0,00	0,00	0,00	0,00	0,00
2112	Erträge aus Ertragsanteilen	0,00	0,00	0,00	0,00	0,00
2113	Erträge aus Gebühren	0,00	0,00	0,00	0,00	0,00
2114	Erträge aus Leistungen	8.000,00	8.000,00	8.000,00	8.000,00	8.000,00
2115	Erträge aus Besitz und wirtschaftlicher Tätigkeit	0,00	0,00	0,00	0,00	0,00
2116	Erträge aus Veräußerung und sonstige Erträge	100,00	100,00	100,00	100,00	100,00
2117	Nicht finanzierungswirksame operative Erträge	0,00	0,00	0,00	0,00	0,00
<b>212</b>	<b>Erträge aus Transfers</b>	<b>5.200,00</b>	<b>5.200,00</b>	<b>5.200,00</b>	<b>5.200,00</b>	<b>5.200,00</b>
2121	Transferertrag von Trägern des öffentlichen Rechts	0,00	0,00	0,00	0,00	0,00
2122	Transferertrag von Beteiligungen	0,00	0,00	0,00	0,00	0,00
2123	Transferertrag von Unternehmen (mit Finanzunternehmen)	0,00	0,00	0,00	0,00	0,00
2124	Transferertrag von Haushalten und Organisationen ohne Erwerbscharakter	0,00	0,00	0,00	0,00	0,00
2125	Transferertrag vom Ausland	0,00	0,00	0,00	0,00	0,00
2126	Investitions- und Tilgungszuschüsse zwischen Unternehmungen und Betrieben der Gebietskörperschaft	0,00	0,00	0,00	0,00	0,00
2127	Nicht finanzierungswirksamer Transferertrag	5.200,00	5.200,00	5.200,00	5.200,00	5.200,00
<b>213</b>	<b>Finanzerträge</b>	<b>0,00</b>	<b>0,00</b>	<b>0,00</b>	<b>0,00</b>	<b>0,00</b>
2131	Erträge aus Zinsen	0,00	0,00	0,00	0,00	0,00
2132	Erträge aus Zinsen aus derivativen Finanzinstrumenten mit und ohne Grundgeschäft	0,00	0,00	0,00	0,00	0,00
2133	Erträge aus Gewinnentnahmen von marktbestimmten Betrieben	0,00	0,00	0,00	0,00	0,00
2134	Sonstige Finanzerträge	0,00	0,00	0,00	0,00	0,00
2135	Erträge aus Dividenden/Gewinnausschüttungen	0,00	0,00	0,00	0,00	0,00
2136	Sonstige nicht finanzierungswirksame Finanzerträge	0,00	0,00	0,00	0,00	0,00
<b>21</b>	<b>Summe Erträge</b>	<b>13.300,00</b>	<b>13.300,00</b>	<b>13.300,00</b>	<b>13.300,00</b>	<b>13.300,00</b>
<b>221</b>	<b>Personalaufwand</b>	<b>0,00</b>	<b>0,00</b>	<b>0,00</b>	<b>0,00</b>	<b>0,00</b>
2211	Personalaufwand (Bezüge, Nebengebühren, Mehrleistungen)	0,00	0,00	0,00	0,00	0,00
2212	Gesetzlicher und freiwilliger Sozialaufwand	0,00	0,00	0,00	0,00	0,00
2213	Sonstiger Personalaufwand	0,00	0,00	0,00	0,00	0,00
2214	Nicht finanzierungswirksamer Personalaufwand	0,00	0,00	0,00	0,00	0,00
<b>222</b>	<b>Sachaufwand</b>	<b>101.100,00</b>	<b>101.100,00</b>	<b>101.200,00</b>	<b>101.000,00</b>	<b>98.100,00</b>
2221	Gebrauchs- und Verbrauchsgüter, Handelswaren	10.000,00	10.000,00	10.100,00	10.000,00	10.000,00
2222	Verwaltungs- und Betriebsaufwand	14.400,00	14.400,00	14.400,00	14.400,00	14.400,00

**Öffentliche Ordnung und Sicherheit (Gruppe 1)**

MVAG	Mittelverwendungs- und -aufbringungsgruppen (1. und 2. Ebene)	VA 2024	Plan 2025	Plan 2026	Plan 2027	Plan 2028
2223	Leasing- und Mietaufwand	0,00	0,00	0,00	0,00	0,00
2224	Instandhaltung	24.000,00	24.000,00	24.000,00	24.000,00	24.000,00
2225	Sonstiger Sachaufwand	7.700,00	7.700,00	7.700,00	7.700,00	7.700,00
2226	Nicht finanzierungswirksamer Sachaufwand	45.000,00	45.000,00	45.000,00	44.900,00	42.000,00
<b>223</b>	<b>Transferaufwand</b>	<b>0,00</b>	<b>0,00</b>	<b>0,00</b>	<b>0,00</b>	<b>0,00</b>
2231	Transferaufwand an Träger des öffentlichen Rechts	0,00	0,00	0,00	0,00	0,00
2232	Transferaufwand an Beteiligungen	0,00	0,00	0,00	0,00	0,00
2233	Transferaufwand an Unternehmen (mit Finanzunternehmen)	0,00	0,00	0,00	0,00	0,00
2234	Transferaufwand an Haushalte und Organisationen ohne Erwerbscharakter	0,00	0,00	0,00	0,00	0,00
2235	Transferaufwand an das Ausland	0,00	0,00	0,00	0,00	0,00
2236	Investitions- und Tilgungszuschüsse zwischen Unternehmungen und Betrieben der Gebietskörperschaft	0,00	0,00	0,00	0,00	0,00
2237	Nicht finanzierungswirksamer Transferaufwand	0,00	0,00	0,00	0,00	0,00
<b>224</b>	<b>Finanzaufwand</b>	<b>0,00</b>	<b>1.000,00</b>	<b>0,00</b>	<b>0,00</b>	<b>0,00</b>
2241	Aufwendungen für Zinsen	0,00	1.000,00	0,00	0,00	0,00
2242	Zinsen und sonstige Aufwendungen aus derivativen Finanzinstrumenten mit und ohne Grundgeschäft	0,00	0,00	0,00	0,00	0,00
2243	Gewinnentnahmen von Unternehmungen und marktbestimmten Betrieben der Gebietskörperschaft (ir	0,00	0,00	0,00	0,00	0,00
2244	Sonstiger Finanzaufwand	0,00	0,00	0,00	0,00	0,00
2245	Nicht finanzierungswirksamer Finanzaufwand	0,00	0,00	0,00	0,00	0,00
<b>22</b>	<b>Summe Aufwendungen</b>	<b>101.100,00</b>	<b>102.100,00</b>	<b>101.200,00</b>	<b>101.000,00</b>	<b>98.100,00</b>
<b>SA0</b>	<b>Saldo (0) Nettoergebnis (21 - 22)</b>	<b>-87.800,00</b>	<b>-88.800,00</b>	<b>-87.900,00</b>	<b>-87.700,00</b>	<b>-84.800,00</b>
<b>230</b>	<b>Entnahmen von Haushaltsrücklagen</b>	<b>0,00</b>	<b>0,00</b>	<b>0,00</b>	<b>0,00</b>	<b>0,00</b>
2301	Entnahmen von Haushaltsrücklagen	0,00	0,00	0,00	0,00	0,00
<b>240</b>	<b>Zuweisungen an Haushaltsrücklagen</b>	<b>0,00</b>	<b>0,00</b>	<b>0,00</b>	<b>0,00</b>	<b>0,00</b>
2401	Zuweisungen an Haushaltsrücklagen	0,00	0,00	0,00	0,00	0,00
<b>SA01</b>	<b>Saldo (01) Haushaltsrücklagen (230 - 240)</b>	<b>0,00</b>	<b>0,00</b>	<b>0,00</b>	<b>0,00</b>	<b>0,00</b>
<b>SA00</b>	<b>Saldo (00) Nettoergebnis nach Haushaltsrücklagen (Saldo 0 + Saldo 01)</b>	<b>-87.800,00</b>	<b>-88.800,00</b>	<b>-87.900,00</b>	<b>-87.700,00</b>	<b>-84.800,00</b>

**Unterricht, Erziehung, Sport und Wissenschaft (Gruppe 2)**

MVAG	Mittelverwendungs- und -aufbringungsgruppen (1. und 2. Ebene)	VA 2024	Plan 2025	Plan 2026	Plan 2027	Plan 2028
<b>211</b>	<b>Erträge aus der operativen Verwaltungstätigkeit</b>	<b>100.400,00</b>	<b>140.700,00</b>	<b>111.100,00</b>	<b>98.600,00</b>	<b>155.000,00</b>
2111	Erträge aus eigenen Abgaben	0,00	0,00	0,00	0,00	0,00
2112	Erträge aus Ertragsanteilen	0,00	0,00	0,00	0,00	0,00
2113	Erträge aus Gebühren	0,00	0,00	0,00	0,00	0,00
2114	Erträge aus Leistungen	67.500,00	67.500,00	67.500,00	67.500,00	67.500,00
2115	Erträge aus Besitz und wirtschaftlicher Tätigkeit	10.000,00	10.000,00	10.000,00	10.000,00	10.000,00
2116	Erträge aus Veräußerung und sonstige Erträge	21.100,00	63.200,00	21.100,00	21.100,00	21.100,00
2117	Nicht finanzierungswirksame operative Erträge	1.800,00	0,00	12.500,00	0,00	56.400,00
<b>212</b>	<b>Erträge aus Transfers</b>	<b>169.000,00</b>	<b>291.500,00</b>	<b>271.300,00</b>	<b>256.300,00</b>	<b>231.900,00</b>
2121	Transferertrag von Trägern des öffentlichen Rechts	126.000,00	248.500,00	229.300,00	215.300,00	191.100,00
2122	Transferertrag von Beteiligungen	0,00	0,00	0,00	0,00	0,00
2123	Transferertrag von Unternehmen (mit Finanzunternehmen)	0,00	0,00	0,00	0,00	0,00
2124	Transferertrag von Haushalten und Organisationen ohne Erwerbscharakter	0,00	0,00	0,00	0,00	0,00
2125	Transferertrag vom Ausland	0,00	0,00	0,00	0,00	0,00
2126	Investitions- und Tilgungszuschüsse zwischen Unternehmungen und Betrieben der Gebietskörperschaft	0,00	0,00	0,00	0,00	0,00
2127	Nicht finanzierungswirksamer Transferertrag	43.000,00	43.000,00	42.000,00	41.000,00	40.800,00
<b>213</b>	<b>Finanzerträge</b>	<b>0,00</b>	<b>0,00</b>	<b>0,00</b>	<b>0,00</b>	<b>0,00</b>
2131	Erträge aus Zinsen	0,00	0,00	0,00	0,00	0,00
2132	Erträge aus Zinsen aus derivativen Finanzinstrumenten mit und ohne Grundgeschäft	0,00	0,00	0,00	0,00	0,00
2133	Erträge aus Gewinnentnahmen von marktbestimmten Betrieben	0,00	0,00	0,00	0,00	0,00
2134	Sonstige Finanzerträge	0,00	0,00	0,00	0,00	0,00
2135	Erträge aus Dividenden/Gewinnausschüttungen	0,00	0,00	0,00	0,00	0,00
2136	Sonstige nicht finanzierungswirksame Finanzerträge	0,00	0,00	0,00	0,00	0,00
<b>21</b>	<b>Summe Erträge</b>	<b>269.400,00</b>	<b>432.200,00</b>	<b>382.400,00</b>	<b>354.900,00</b>	<b>386.900,00</b>
<b>221</b>	<b>Personalaufwand</b>	<b>460.000,00</b>	<b>454.600,00</b>	<b>454.400,00</b>	<b>454.200,00</b>	<b>452.200,00</b>
2211	Personalaufwand (Bezüge, Nebengebühren, Mehrleistungen)	352.500,00	352.500,00	352.500,00	352.500,00	352.500,00
2212	Gesetzlicher und freiwilliger Sozialaufwand	98.400,00	96.000,00	96.000,00	96.000,00	96.000,00
2213	Sonstiger Personalaufwand	0,00	0,00	0,00	0,00	0,00
2214	Nicht finanzierungswirksamer Personalaufwand	9.100,00	6.100,00	5.900,00	5.700,00	3.700,00
<b>222</b>	<b>Sachaufwand</b>	<b>634.800,00</b>	<b>615.200,00</b>	<b>574.100,00</b>	<b>558.800,00</b>	<b>546.400,00</b>
2221	Gebrauchs- und Verbrauchsgüter, Handelswaren	99.500,00	99.500,00	99.500,00	99.500,00	99.500,00
2222	Verwaltungs- und Betriebsaufwand	37.400,00	37.400,00	37.400,00	37.400,00	37.400,00

**Unterricht, Erziehung, Sport und Wissenschaft (Gruppe 2)**

MVAG	Mittelverwendungs- und -aufbringungsgruppen (1. und 2. Ebene)	VA 2024	Plan 2025	Plan 2026	Plan 2027	Plan 2028
2223	Leasing- und Mietaufwand	0,00	0,00	0,00	0,00	0,00
2224	Instandhaltung	42.000,00	42.000,00	42.000,00	42.000,00	42.000,00
2225	Sonstiger Sachaufwand	135.900,00	155.200,00	155.200,00	155.200,00	155.200,00
2226	Nicht finanzierungswirksamer Sachaufwand	320.000,00	281.100,00	240.000,00	224.700,00	212.300,00
<b>223</b>	<b>Transferaufwand</b>	<b>24.400,00</b>	<b>24.400,00</b>	<b>24.400,00</b>	<b>24.400,00</b>	<b>24.400,00</b>
2231	Transferaufwand an Träger des öffentlichen Rechts	8.400,00	8.400,00	8.400,00	8.400,00	8.400,00
2232	Transferaufwand an Beteiligungen	0,00	0,00	0,00	0,00	0,00
2233	Transferaufwand an Unternehmen (mit Finanzunternehmen)	0,00	0,00	0,00	0,00	0,00
2234	Transferaufwand an Haushalte und Organisationen ohne Erwerbscharakter	16.000,00	16.000,00	16.000,00	16.000,00	16.000,00
2235	Transferaufwand an das Ausland	0,00	0,00	0,00	0,00	0,00
2236	Investitions- und Tilgungszuschüsse zwischen Unternehmungen und Betrieben der Gebietskörperschaft	0,00	0,00	0,00	0,00	0,00
2237	Nicht finanzierungswirksamer Transferaufwand	0,00	0,00	0,00	0,00	0,00
<b>224</b>	<b>Finanzaufwand</b>	<b>215.100,00</b>	<b>202.700,00</b>	<b>190.300,00</b>	<b>178.900,00</b>	<b>168.100,00</b>
2241	Aufwendungen für Zinsen	215.100,00	202.700,00	190.300,00	178.900,00	168.100,00
2242	Zinsen und sonstige Aufwendungen aus derivativen Finanzinstrumenten mit und ohne Grundgeschäft	0,00	0,00	0,00	0,00	0,00
2243	Gewinnentnahmen von Unternehmungen und marktbestimmten Betrieben der Gebietskörperschaft (ir	0,00	0,00	0,00	0,00	0,00
2244	Sonstiger Finanzaufwand	0,00	0,00	0,00	0,00	0,00
2245	Nicht finanzierungswirksamer Finanzaufwand	0,00	0,00	0,00	0,00	0,00
<b>22</b>	<b>Summe Aufwendungen</b>	<b>1.334.300,00</b>	<b>1.296.900,00</b>	<b>1.243.200,00</b>	<b>1.216.300,00</b>	<b>1.191.100,00</b>
<b>SA0</b>	<b>Saldo (0) Nettoergebnis (21 - 22)</b>	<b>-1.064.900,00</b>	<b>-864.700,00</b>	<b>-860.800,00</b>	<b>-861.400,00</b>	<b>-804.200,00</b>
<b>230</b>	<b>Entnahmen von Haushaltsrücklagen</b>	<b>0,00</b>	<b>0,00</b>	<b>0,00</b>	<b>0,00</b>	<b>0,00</b>
2301	Entnahmen von Haushaltsrücklagen	0,00	0,00	0,00	0,00	0,00
<b>240</b>	<b>Zuweisungen an Haushaltsrücklagen</b>	<b>0,00</b>	<b>0,00</b>	<b>0,00</b>	<b>0,00</b>	<b>0,00</b>
2401	Zuweisungen an Haushaltsrücklagen	0,00	0,00	0,00	0,00	0,00
<b>SA01</b>	<b>Saldo (01) Haushaltsrücklagen (230 - 240)</b>	<b>0,00</b>	<b>0,00</b>	<b>0,00</b>	<b>0,00</b>	<b>0,00</b>
<b>SA00</b>	<b>Saldo (00) Nettoergebnis nach Haushaltsrücklagen (Saldo 0 + Saldo 01)</b>	<b>-1.064.900,00</b>	<b>-864.700,00</b>	<b>-860.800,00</b>	<b>-861.400,00</b>	<b>-804.200,00</b>

**Kunst, Kultur und Kultus (Gruppe 3)**

MVAG	Mittelverwendungs- und -aufbringungsgruppen (1. und 2. Ebene)	VA 2024	Plan 2025	Plan 2026	Plan 2027	Plan 2028
<b>211</b>	<b>Erträge aus der operativen Verwaltungstätigkeit</b>	<b>2.400,00</b>	<b>2.400,00</b>	<b>2.400,00</b>	<b>2.400,00</b>	<b>2.400,00</b>
2111	Erträge aus eigenen Abgaben	0,00	0,00	0,00	0,00	0,00
2112	Erträge aus Ertragsanteilen	0,00	0,00	0,00	0,00	0,00
2113	Erträge aus Gebühren	0,00	0,00	0,00	0,00	0,00
2114	Erträge aus Leistungen	1.200,00	1.200,00	1.200,00	1.200,00	1.200,00
2115	Erträge aus Besitz und wirtschaftlicher Tätigkeit	1.200,00	1.200,00	1.200,00	1.200,00	1.200,00
2116	Erträge aus Veräußerung und sonstige Erträge	0,00	0,00	0,00	0,00	0,00
2117	Nicht finanzierungswirksame operative Erträge	0,00	0,00	0,00	0,00	0,00
<b>212</b>	<b>Erträge aus Transfers</b>	<b>200,00</b>	<b>200,00</b>	<b>200,00</b>	<b>200,00</b>	<b>200,00</b>
2121	Transferertrag von Trägern des öffentlichen Rechts	0,00	0,00	0,00	0,00	0,00
2122	Transferertrag von Beteiligungen	0,00	0,00	0,00	0,00	0,00
2123	Transferertrag von Unternehmen (mit Finanzunternehmen)	0,00	0,00	0,00	0,00	0,00
2124	Transferertrag von Haushalten und Organisationen ohne Erwerbscharakter	0,00	0,00	0,00	0,00	0,00
2125	Transferertrag vom Ausland	0,00	0,00	0,00	0,00	0,00
2126	Investitions- und Tilgungszuschüsse zwischen Unternehmungen und Betrieben der Gebietskörperschaft	0,00	0,00	0,00	0,00	0,00
2127	Nicht finanzierungswirksamer Transferertrag	200,00	200,00	200,00	200,00	200,00
<b>213</b>	<b>Finanzerträge</b>	<b>0,00</b>	<b>0,00</b>	<b>0,00</b>	<b>0,00</b>	<b>0,00</b>
2131	Erträge aus Zinsen	0,00	0,00	0,00	0,00	0,00
2132	Erträge aus Zinsen aus derivativen Finanzinstrumenten mit und ohne Grundgeschäft	0,00	0,00	0,00	0,00	0,00
2133	Erträge aus Gewinnentnahmen von marktbestimmten Betrieben	0,00	0,00	0,00	0,00	0,00
2134	Sonstige Finanzerträge	0,00	0,00	0,00	0,00	0,00
2135	Erträge aus Dividenden/Gewinnausschüttungen	0,00	0,00	0,00	0,00	0,00
2136	Sonstige nicht finanzierungswirksame Finanzerträge	0,00	0,00	0,00	0,00	0,00
<b>21</b>	<b>Summe Erträge</b>	<b>2.600,00</b>	<b>2.600,00</b>	<b>2.600,00</b>	<b>2.600,00</b>	<b>2.600,00</b>
<b>221</b>	<b>Personalaufwand</b>	<b>0,00</b>	<b>0,00</b>	<b>0,00</b>	<b>0,00</b>	<b>0,00</b>
2211	Personalaufwand (Bezüge, Nebengebühren, Mehrleistungen)	0,00	0,00	0,00	0,00	0,00
2212	Gesetzlicher und freiwilliger Sozialaufwand	0,00	0,00	0,00	0,00	0,00
2213	Sonstiger Personalaufwand	0,00	0,00	0,00	0,00	0,00
2214	Nicht finanzierungswirksamer Personalaufwand	0,00	0,00	0,00	0,00	0,00
<b>222</b>	<b>Sachaufwand</b>	<b>101.100,00</b>	<b>101.100,00</b>	<b>101.100,00</b>	<b>101.100,00</b>	<b>101.000,00</b>
2221	Gebrauchs- und Verbrauchsgüter, Handelswaren	0,00	0,00	0,00	0,00	0,00
2222	Verwaltungs- und Betriebsaufwand	100,00	100,00	100,00	100,00	100,00

**Kunst, Kultur und Kultus (Gruppe 3)**

MVAG	Mittelverwendungs- und -aufbringungsgruppen (1. und 2. Ebene)	VA 2024	Plan 2025	Plan 2026	Plan 2027	Plan 2028
2223	Leasing- und Mietaufwand	0,00	0,00	0,00	0,00	0,00
2224	Instandhaltung	0,00	0,00	0,00	0,00	0,00
2225	Sonstiger Sachaufwand	79.100,00	79.100,00	79.100,00	79.100,00	79.100,00
2226	Nicht finanzierungswirksamer Sachaufwand	21.900,00	21.900,00	21.900,00	21.900,00	21.800,00
<b>223</b>	<b>Transferaufwand</b>	<b>7.000,00</b>	<b>7.000,00</b>	<b>7.000,00</b>	<b>7.000,00</b>	<b>7.000,00</b>
2231	Transferaufwand an Träger des öffentlichen Rechts	0,00	0,00	0,00	0,00	0,00
2232	Transferaufwand an Beteiligungen	0,00	0,00	0,00	0,00	0,00
2233	Transferaufwand an Unternehmen (mit Finanzunternehmen)	0,00	0,00	0,00	0,00	0,00
2234	Transferaufwand an Haushalte und Organisationen ohne Erwerbscharakter	7.000,00	7.000,00	7.000,00	7.000,00	7.000,00
2235	Transferaufwand an das Ausland	0,00	0,00	0,00	0,00	0,00
2236	Investitions- und Tilgungszuschüsse zwischen Unternehmungen und Betrieben der Gebietskörperschaft	0,00	0,00	0,00	0,00	0,00
2237	Nicht finanzierungswirksamer Transferaufwand	0,00	0,00	0,00	0,00	0,00
<b>224</b>	<b>Finanzaufwand</b>	<b>0,00</b>	<b>0,00</b>	<b>0,00</b>	<b>0,00</b>	<b>0,00</b>
2241	Aufwendungen für Zinsen	0,00	0,00	0,00	0,00	0,00
2242	Zinsen und sonstige Aufwendungen aus derivativen Finanzinstrumenten mit und ohne Grundgeschäft	0,00	0,00	0,00	0,00	0,00
2243	Gewinnentnahmen von Unternehmungen und marktbestimmten Betrieben der Gebietskörperschaft (ir	0,00	0,00	0,00	0,00	0,00
2244	Sonstiger Finanzaufwand	0,00	0,00	0,00	0,00	0,00
2245	Nicht finanzierungswirksamer Finanzaufwand	0,00	0,00	0,00	0,00	0,00
<b>22</b>	<b>Summe Aufwendungen</b>	<b>108.100,00</b>	<b>108.100,00</b>	<b>108.100,00</b>	<b>108.100,00</b>	<b>108.000,00</b>
<b>SA0</b>	<b>Saldo (0) Nettoergebnis (21 - 22)</b>	<b>-105.500,00</b>	<b>-105.500,00</b>	<b>-105.500,00</b>	<b>-105.500,00</b>	<b>-105.400,00</b>
<b>230</b>	<b>Entnahmen von Haushaltsrücklagen</b>	<b>0,00</b>	<b>0,00</b>	<b>0,00</b>	<b>0,00</b>	<b>0,00</b>
2301	Entnahmen von Haushaltsrücklagen	0,00	0,00	0,00	0,00	0,00
<b>240</b>	<b>Zuweisungen an Haushaltsrücklagen</b>	<b>0,00</b>	<b>0,00</b>	<b>0,00</b>	<b>0,00</b>	<b>0,00</b>
2401	Zuweisungen an Haushaltsrücklagen	0,00	0,00	0,00	0,00	0,00
<b>SA01</b>	<b>Saldo (01) Haushaltsrücklagen (230 - 240)</b>	<b>0,00</b>	<b>0,00</b>	<b>0,00</b>	<b>0,00</b>	<b>0,00</b>
<b>SA00</b>	<b>Saldo (00) Nettoergebnis nach Haushaltsrücklagen (Saldo 0 + Saldo 01)</b>	<b>-105.500,00</b>	<b>-105.500,00</b>	<b>-105.500,00</b>	<b>-105.500,00</b>	<b>-105.400,00</b>



**Soziale Wohlfahrt und Wohnbauförderung (Gruppe 4)**

MVAG	Mittelverwendungs- und -aufbringungsgruppen (1. und 2. Ebene)	VA 2024	Plan 2025	Plan 2026	Plan 2027	Plan 2028
<b>211</b>	<b>Erträge aus der operativen Verwaltungstätigkeit</b>	<b>21.500,00</b>	<b>21.000,00</b>	<b>21.200,00</b>	<b>21.000,00</b>	<b>21.000,00</b>
2111	Erträge aus eigenen Abgaben	0,00	0,00	0,00	0,00	0,00
2112	Erträge aus Ertragsanteilen	0,00	0,00	0,00	0,00	0,00
2113	Erträge aus Gebühren	0,00	0,00	0,00	0,00	0,00
2114	Erträge aus Leistungen	0,00	0,00	0,00	0,00	0,00
2115	Erträge aus Besitz und wirtschaftlicher Tätigkeit	0,00	0,00	0,00	0,00	0,00
2116	Erträge aus Veräußerung und sonstige Erträge	21.000,00	21.000,00	21.000,00	21.000,00	21.000,00
2117	Nicht finanzierungswirksame operative Erträge	500,00	0,00	200,00	0,00	0,00
<b>212</b>	<b>Erträge aus Transfers</b>	<b>24.000,00</b>	<b>24.000,00</b>	<b>24.000,00</b>	<b>24.000,00</b>	<b>24.000,00</b>
2121	Transferertrag von Trägern des öffentlichen Rechts	24.000,00	24.000,00	24.000,00	24.000,00	24.000,00
2122	Transferertrag von Beteiligungen	0,00	0,00	0,00	0,00	0,00
2123	Transferertrag von Unternehmen (mit Finanzunternehmen)	0,00	0,00	0,00	0,00	0,00
2124	Transferertrag von Haushalten und Organisationen ohne Erwerbscharakter	0,00	0,00	0,00	0,00	0,00
2125	Transferertrag vom Ausland	0,00	0,00	0,00	0,00	0,00
2126	Investitions- und Tilgungszuschüsse zwischen Unternehmungen und Betrieben der Gebietskörperschaft	0,00	0,00	0,00	0,00	0,00
2127	Nicht finanzierungswirksamer Transferertrag	0,00	0,00	0,00	0,00	0,00
<b>213</b>	<b>Finanzerträge</b>	<b>0,00</b>	<b>0,00</b>	<b>0,00</b>	<b>0,00</b>	<b>0,00</b>
2131	Erträge aus Zinsen	0,00	0,00	0,00	0,00	0,00
2132	Erträge aus Zinsen aus derivativen Finanzinstrumenten mit und ohne Grundgeschäft	0,00	0,00	0,00	0,00	0,00
2133	Erträge aus Gewinnentnahmen von marktbestimmten Betrieben	0,00	0,00	0,00	0,00	0,00
2134	Sonstige Finanzerträge	0,00	0,00	0,00	0,00	0,00
2135	Erträge aus Dividenden/Gewinnausschüttungen	0,00	0,00	0,00	0,00	0,00
2136	Sonstige nicht finanzierungswirksame Finanzerträge	0,00	0,00	0,00	0,00	0,00
<b>21</b>	<b>Summe Erträge</b>	<b>45.500,00</b>	<b>45.000,00</b>	<b>45.200,00</b>	<b>45.000,00</b>	<b>45.000,00</b>
<b>221</b>	<b>Personalaufwand</b>	<b>28.700,00</b>	<b>23.000,00</b>	<b>22.900,00</b>	<b>22.900,00</b>	<b>23.000,00</b>
2211	Personalaufwand (Bezüge, Nebengebühren, Mehrleistungen)	22.000,00	17.000,00	17.000,00	17.000,00	17.000,00
2212	Gesetzlicher und freiwilliger Sozialaufwand	6.300,00	5.700,00	5.700,00	5.700,00	5.700,00
2213	Sonstiger Personalaufwand	0,00	0,00	0,00	0,00	0,00
2214	Nicht finanzierungswirksamer Personalaufwand	400,00	300,00	200,00	200,00	300,00
<b>222</b>	<b>Sachaufwand</b>	<b>13.200,00</b>	<b>13.200,00</b>	<b>13.200,00</b>	<b>13.100,00</b>	<b>13.100,00</b>
2221	Gebrauchs- und Verbrauchsgüter, Handelswaren	5.000,00	5.000,00	5.000,00	5.000,00	5.000,00
2222	Verwaltungs- und Betriebsaufwand	400,00	400,00	400,00	400,00	400,00

**Soziale Wohlfahrt und Wohnbauförderung (Gruppe 4)**

MVAG	Mittelverwendungs- und -aufbringungsgruppen (1. und 2. Ebene)	VA 2024	Plan 2025	Plan 2026	Plan 2027	Plan 2028
2223	Leasing- und Mietaufwand	0,00	0,00	0,00	0,00	0,00
2224	Instandhaltung	500,00	500,00	500,00	500,00	500,00
2225	Sonstiger Sachaufwand	600,00	600,00	600,00	600,00	600,00
2226	Nicht finanzierungswirksamer Sachaufwand	6.700,00	6.700,00	6.700,00	6.600,00	6.600,00
<b>223</b>	<b>Transferaufwand</b>	<b>598.000,00</b>	<b>559.400,00</b>	<b>580.300,00</b>	<b>602.200,00</b>	<b>625.100,00</b>
2231	Transferaufwand an Träger des öffentlichen Rechts	493.000,00	454.400,00	475.300,00	497.200,00	520.100,00
2232	Transferaufwand an Beteiligungen	0,00	0,00	0,00	0,00	0,00
2233	Transferaufwand an Unternehmen (mit Finanzunternehmen)	0,00	0,00	0,00	0,00	0,00
2234	Transferaufwand an Haushalte und Organisationen ohne Erwerbscharakter	105.000,00	105.000,00	105.000,00	105.000,00	105.000,00
2235	Transferaufwand an das Ausland	0,00	0,00	0,00	0,00	0,00
2236	Investitions- und Tilgungszuschüsse zwischen Unternehmungen und Betrieben der Gebietskörperschaft	0,00	0,00	0,00	0,00	0,00
2237	Nicht finanzierungswirksamer Transferaufwand	0,00	0,00	0,00	0,00	0,00
<b>224</b>	<b>Finanzaufwand</b>	<b>0,00</b>	<b>0,00</b>	<b>0,00</b>	<b>0,00</b>	<b>0,00</b>
2241	Aufwendungen für Zinsen	0,00	0,00	0,00	0,00	0,00
2242	Zinsen und sonstige Aufwendungen aus derivativen Finanzinstrumenten mit und ohne Grundgeschäft	0,00	0,00	0,00	0,00	0,00
2243	Gewinnentnahmen von Unternehmungen und marktbestimmten Betrieben der Gebietskörperschaft (ir	0,00	0,00	0,00	0,00	0,00
2244	Sonstiger Finanzaufwand	0,00	0,00	0,00	0,00	0,00
2245	Nicht finanzierungswirksamer Finanzaufwand	0,00	0,00	0,00	0,00	0,00
<b>22</b>	<b>Summe Aufwendungen</b>	<b>639.900,00</b>	<b>595.600,00</b>	<b>616.400,00</b>	<b>638.200,00</b>	<b>661.200,00</b>
<b>SA0</b>	<b>Saldo (0) Nettoergebnis (21 - 22)</b>	<b>-594.400,00</b>	<b>-550.600,00</b>	<b>-571.200,00</b>	<b>-593.200,00</b>	<b>-616.200,00</b>
<b>230</b>	<b>Entnahmen von Haushaltsrücklagen</b>	<b>0,00</b>	<b>0,00</b>	<b>0,00</b>	<b>0,00</b>	<b>0,00</b>
2301	Entnahmen von Haushaltsrücklagen	0,00	0,00	0,00	0,00	0,00
<b>240</b>	<b>Zuweisungen an Haushaltsrücklagen</b>	<b>0,00</b>	<b>0,00</b>	<b>0,00</b>	<b>0,00</b>	<b>0,00</b>
2401	Zuweisungen an Haushaltsrücklagen	0,00	0,00	0,00	0,00	0,00
<b>SA01</b>	<b>Saldo (01) Haushaltsrücklagen (230 - 240)</b>	<b>0,00</b>	<b>0,00</b>	<b>0,00</b>	<b>0,00</b>	<b>0,00</b>
<b>SA00</b>	<b>Saldo (00) Nettoergebnis nach Haushaltsrücklagen (Saldo 0 + Saldo 01)</b>	<b>-594.400,00</b>	<b>-550.600,00</b>	<b>-571.200,00</b>	<b>-593.200,00</b>	<b>-616.200,00</b>

**Gesundheit (Gruppe 5)**

MVAG	Mittelverwendungs- und -aufbringungsgruppen (1. und 2. Ebene)	VA 2024	Plan 2025	Plan 2026	Plan 2027	Plan 2028
<b>211</b>	<b>Erträge aus der operativen Verwaltungstätigkeit</b>	<b>2.600,00</b>	<b>2.600,00</b>	<b>1.400,00</b>	<b>0,00</b>	<b>0,00</b>
2111	Erträge aus eigenen Abgaben	0,00	0,00	0,00	0,00	0,00
2112	Erträge aus Ertragsanteilen	0,00	0,00	0,00	0,00	0,00
2113	Erträge aus Gebühren	0,00	0,00	0,00	0,00	0,00
2114	Erträge aus Leistungen	0,00	0,00	0,00	0,00	0,00
2115	Erträge aus Besitz und wirtschaftlicher Tätigkeit	0,00	0,00	0,00	0,00	0,00
2116	Erträge aus Veräußerung und sonstige Erträge	2.600,00	2.600,00	1.400,00	0,00	0,00
2117	Nicht finanzierungswirksame operative Erträge	0,00	0,00	0,00	0,00	0,00
<b>212</b>	<b>Erträge aus Transfers</b>	<b>0,00</b>	<b>0,00</b>	<b>0,00</b>	<b>0,00</b>	<b>0,00</b>
2121	Transferertrag von Trägern des öffentlichen Rechts	0,00	0,00	0,00	0,00	0,00
2122	Transferertrag von Beteiligungen	0,00	0,00	0,00	0,00	0,00
2123	Transferertrag von Unternehmen (mit Finanzunternehmen)	0,00	0,00	0,00	0,00	0,00
2124	Transferertrag von Haushalten und Organisationen ohne Erwerbscharakter	0,00	0,00	0,00	0,00	0,00
2125	Transferertrag vom Ausland	0,00	0,00	0,00	0,00	0,00
2126	Investitions- und Tilgungszuschüsse zwischen Unternehmungen und Betrieben der Gebietskörperschaft	0,00	0,00	0,00	0,00	0,00
2127	Nicht finanzierungswirksamer Transferertrag	0,00	0,00	0,00	0,00	0,00
<b>213</b>	<b>Finanzerträge</b>	<b>0,00</b>	<b>0,00</b>	<b>0,00</b>	<b>0,00</b>	<b>0,00</b>
2131	Erträge aus Zinsen	0,00	0,00	0,00	0,00	0,00
2132	Erträge aus Zinsen aus derivativen Finanzinstrumenten mit und ohne Grundgeschäft	0,00	0,00	0,00	0,00	0,00
2133	Erträge aus Gewinnentnahmen von marktbestimmten Betrieben	0,00	0,00	0,00	0,00	0,00
2134	Sonstige Finanzerträge	0,00	0,00	0,00	0,00	0,00
2135	Erträge aus Dividenden/Gewinnausschüttungen	0,00	0,00	0,00	0,00	0,00
2136	Sonstige nicht finanzierungswirksame Finanzerträge	0,00	0,00	0,00	0,00	0,00
<b>21</b>	<b>Summe Erträge</b>	<b>2.600,00</b>	<b>2.600,00</b>	<b>1.400,00</b>	<b>0,00</b>	<b>0,00</b>
<b>221</b>	<b>Personalaufwand</b>	<b>1.000,00</b>	<b>1.000,00</b>	<b>1.000,00</b>	<b>1.000,00</b>	<b>1.000,00</b>
2211	Personalaufwand (Bezüge, Nebengebühren, Mehrleistungen)	1.000,00	1.000,00	1.000,00	1.000,00	1.000,00
2212	Gesetzlicher und freiwilliger Sozialaufwand	0,00	0,00	0,00	0,00	0,00
2213	Sonstiger Personalaufwand	0,00	0,00	0,00	0,00	0,00
2214	Nicht finanzierungswirksamer Personalaufwand	0,00	0,00	0,00	0,00	0,00
<b>222</b>	<b>Sachaufwand</b>	<b>26.500,00</b>	<b>26.500,00</b>	<b>26.500,00</b>	<b>26.500,00</b>	<b>26.500,00</b>
2221	Gebrauchs- und Verbrauchsgüter, Handelswaren	20.000,00	20.000,00	20.000,00	20.000,00	20.000,00
2222	Verwaltungs- und Betriebsaufwand	0,00	0,00	0,00	0,00	0,00

**Gesundheit (Gruppe 5)**

MVAG	Mittelverwendungs- und -aufbringungsgruppen (1. und 2. Ebene)	VA 2024	Plan 2025	Plan 2026	Plan 2027	Plan 2028
2223	Leasing- und Mietaufwand	0,00	0,00	0,00	0,00	0,00
2224	Instandhaltung	0,00	0,00	0,00	0,00	0,00
2225	Sonstiger Sachaufwand	6.500,00	6.500,00	6.500,00	6.500,00	6.500,00
2226	Nicht finanzierungswirksamer Sachaufwand	0,00	0,00	0,00	0,00	0,00
<b>223</b>	<b>Transferaufwand</b>	<b>710.800,00</b>	<b>756.600,00</b>	<b>790.800,00</b>	<b>826.700,00</b>	<b>864.200,00</b>
2231	Transferaufwand an Träger des öffentlichen Rechts	709.000,00	754.800,00	789.000,00	824.900,00	862.400,00
2232	Transferaufwand an Beteiligungen	0,00	0,00	0,00	0,00	0,00
2233	Transferaufwand an Unternehmen (mit Finanzunternehmen)	0,00	0,00	0,00	0,00	0,00
2234	Transferaufwand an Haushalte und Organisationen ohne Erwerbscharakter	1.800,00	1.800,00	1.800,00	1.800,00	1.800,00
2235	Transferaufwand an das Ausland	0,00	0,00	0,00	0,00	0,00
2236	Investitions- und Tilgungszuschüsse zwischen Unternehmungen und Betrieben der Gebietskörperschaft	0,00	0,00	0,00	0,00	0,00
2237	Nicht finanzierungswirksamer Transferaufwand	0,00	0,00	0,00	0,00	0,00
<b>224</b>	<b>Finanzaufwand</b>	<b>0,00</b>	<b>0,00</b>	<b>0,00</b>	<b>0,00</b>	<b>0,00</b>
2241	Aufwendungen für Zinsen	0,00	0,00	0,00	0,00	0,00
2242	Zinsen und sonstige Aufwendungen aus derivativen Finanzinstrumenten mit und ohne Grundgeschäft	0,00	0,00	0,00	0,00	0,00
2243	Gewinnentnahmen von Unternehmungen und marktbestimmten Betrieben der Gebietskörperschaft (ir	0,00	0,00	0,00	0,00	0,00
2244	Sonstiger Finanzaufwand	0,00	0,00	0,00	0,00	0,00
2245	Nicht finanzierungswirksamer Finanzaufwand	0,00	0,00	0,00	0,00	0,00
<b>22</b>	<b>Summe Aufwendungen</b>	<b>738.300,00</b>	<b>784.100,00</b>	<b>818.300,00</b>	<b>854.200,00</b>	<b>891.700,00</b>
<b>SA0</b>	<b>Saldo (0) Nettoergebnis (21 - 22)</b>	<b>-735.700,00</b>	<b>-781.500,00</b>	<b>-816.900,00</b>	<b>-854.200,00</b>	<b>-891.700,00</b>
<b>230</b>	<b>Entnahmen von Haushaltsrücklagen</b>	<b>0,00</b>	<b>0,00</b>	<b>0,00</b>	<b>0,00</b>	<b>0,00</b>
2301	Entnahmen von Haushaltsrücklagen	0,00	0,00	0,00	0,00	0,00
<b>240</b>	<b>Zuweisungen an Haushaltsrücklagen</b>	<b>0,00</b>	<b>0,00</b>	<b>0,00</b>	<b>0,00</b>	<b>0,00</b>
2401	Zuweisungen an Haushaltsrücklagen	0,00	0,00	0,00	0,00	0,00
<b>SA01</b>	<b>Saldo (01) Haushaltsrücklagen (230 - 240)</b>	<b>0,00</b>	<b>0,00</b>	<b>0,00</b>	<b>0,00</b>	<b>0,00</b>
<b>SA00</b>	<b>Saldo (00) Nettoergebnis nach Haushaltsrücklagen (Saldo 0 + Saldo 01)</b>	<b>-735.700,00</b>	<b>-781.500,00</b>	<b>-816.900,00</b>	<b>-854.200,00</b>	<b>-891.700,00</b>

**Straßen- und Wasserbau, Verkehr (Gruppe 6)**

MVAG	Mittelverwendungs- und -aufbringungsgruppen (1. und 2. Ebene)	VA 2024	Plan 2025	Plan 2026	Plan 2027	Plan 2028
<b>211</b>	<b>Erträge aus der operativen Verwaltungstätigkeit</b>	<b>15.200,00</b>	<b>15.200,00</b>	<b>8.200,00</b>	<b>8.000,00</b>	<b>12.800,00</b>
2111	Erträge aus eigenen Abgaben	0,00	0,00	0,00	0,00	0,00
2112	Erträge aus Ertragsanteilen	0,00	0,00	0,00	0,00	0,00
2113	Erträge aus Gebühren	0,00	0,00	0,00	0,00	0,00
2114	Erträge aus Leistungen	15.200,00	15.200,00	8.000,00	8.000,00	8.000,00
2115	Erträge aus Besitz und wirtschaftlicher Tätigkeit	0,00	0,00	0,00	0,00	0,00
2116	Erträge aus Veräußerung und sonstige Erträge	0,00	0,00	0,00	0,00	0,00
2117	Nicht finanzierungswirksame operative Erträge	0,00	0,00	200,00	0,00	4.800,00
<b>212</b>	<b>Erträge aus Transfers</b>	<b>517.000,00</b>	<b>517.000,00</b>	<b>516.800,00</b>	<b>516.800,00</b>	<b>516.800,00</b>
2121	Transferertrag von Trägern des öffentlichen Rechts	500.200,00	500.200,00	500.000,00	500.000,00	500.000,00
2122	Transferertrag von Beteiligungen	0,00	0,00	0,00	0,00	0,00
2123	Transferertrag von Unternehmen (mit Finanzunternehmen)	0,00	0,00	0,00	0,00	0,00
2124	Transferertrag von Haushalten und Organisationen ohne Erwerbscharakter	2.500,00	2.500,00	2.500,00	2.500,00	2.500,00
2125	Transferertrag vom Ausland	0,00	0,00	0,00	0,00	0,00
2126	Investitions- und Tilgungszuschüsse zwischen Unternehmungen und Betrieben der Gebietskörperschaft	0,00	0,00	0,00	0,00	0,00
2127	Nicht finanzierungswirksamer Transferertrag	14.300,00	14.300,00	14.300,00	14.300,00	14.300,00
<b>213</b>	<b>Finanzerträge</b>	<b>0,00</b>	<b>0,00</b>	<b>0,00</b>	<b>0,00</b>	<b>0,00</b>
2131	Erträge aus Zinsen	0,00	0,00	0,00	0,00	0,00
2132	Erträge aus Zinsen aus derivativen Finanzinstrumenten mit und ohne Grundgeschäft	0,00	0,00	0,00	0,00	0,00
2133	Erträge aus Gewinnentnahmen von marktbestimmten Betrieben	0,00	0,00	0,00	0,00	0,00
2134	Sonstige Finanzerträge	0,00	0,00	0,00	0,00	0,00
2135	Erträge aus Dividenden/Gewinnausschüttungen	0,00	0,00	0,00	0,00	0,00
2136	Sonstige nicht finanzierungswirksame Finanzerträge	0,00	0,00	0,00	0,00	0,00
<b>21</b>	<b>Summe Erträge</b>	<b>532.200,00</b>	<b>532.200,00</b>	<b>525.000,00</b>	<b>524.800,00</b>	<b>529.600,00</b>
<b>221</b>	<b>Personalaufwand</b>	<b>255.600,00</b>	<b>252.900,00</b>	<b>252.700,00</b>	<b>252.700,00</b>	<b>252.600,00</b>
2211	Personalaufwand (Bezüge, Nebengebühren, Mehrleistungen)	200.400,00	200.400,00	200.400,00	200.400,00	200.400,00
2212	Gesetzlicher und freiwilliger Sozialaufwand	49.700,00	49.700,00	49.700,00	49.700,00	49.700,00
2213	Sonstiger Personalaufwand	0,00	0,00	0,00	0,00	0,00
2214	Nicht finanzierungswirksamer Personalaufwand	5.500,00	2.800,00	2.600,00	2.600,00	2.500,00
<b>222</b>	<b>Sachaufwand</b>	<b>443.700,00</b>	<b>414.400,00</b>	<b>407.600,00</b>	<b>400.300,00</b>	<b>391.100,00</b>
2221	Gebrauchs- und Verbrauchsgüter, Handelswaren	6.100,00	6.100,00	6.100,00	6.100,00	6.100,00
2222	Verwaltungs- und Betriebsaufwand	28.000,00	11.500,00	11.500,00	11.500,00	11.500,00

**Straßen- und Wasserbau, Verkehr (Gruppe 6)**

MVAG	Mittelverwendungs- und -aufbringungsgruppen (1. und 2. Ebene)	VA 2024	Plan 2025	Plan 2026	Plan 2027	Plan 2028
2223	Leasing- und Mietaufwand	0,00	0,00	0,00	0,00	0,00
2224	Instandhaltung	55.300,00	55.300,00	55.300,00	55.300,00	55.300,00
2225	Sonstiger Sachaufwand	12.000,00	12.000,00	12.000,00	12.000,00	12.000,00
2226	Nicht finanzierungswirksamer Sachaufwand	342.300,00	329.500,00	322.700,00	315.400,00	306.200,00
<b>223</b>	<b>Transferaufwand</b>	<b>34.500,00</b>	<b>34.500,00</b>	<b>34.500,00</b>	<b>34.500,00</b>	<b>34.500,00</b>
2231	Transferaufwand an Träger des öffentlichen Rechts	34.500,00	34.500,00	34.500,00	34.500,00	34.500,00
2232	Transferaufwand an Beteiligungen	0,00	0,00	0,00	0,00	0,00
2233	Transferaufwand an Unternehmen (mit Finanzunternehmen)	0,00	0,00	0,00	0,00	0,00
2234	Transferaufwand an Haushalte und Organisationen ohne Erwerbscharakter	0,00	0,00	0,00	0,00	0,00
2235	Transferaufwand an das Ausland	0,00	0,00	0,00	0,00	0,00
2236	Investitions- und Tilgungszuschüsse zwischen Unternehmungen und Betrieben der Gebietskörperschaft	0,00	0,00	0,00	0,00	0,00
2237	Nicht finanzierungswirksamer Transferaufwand	0,00	0,00	0,00	0,00	0,00
<b>224</b>	<b>Finanzaufwand</b>	<b>2.400,00</b>	<b>2.400,00</b>	<b>1.200,00</b>	<b>800,00</b>	<b>700,00</b>
2241	Aufwendungen für Zinsen	2.400,00	2.400,00	1.200,00	800,00	700,00
2242	Zinsen und sonstige Aufwendungen aus derivativen Finanzinstrumenten mit und ohne Grundgeschäft	0,00	0,00	0,00	0,00	0,00
2243	Gewinnentnahmen von Unternehmungen und marktbestimmten Betrieben der Gebietskörperschaft (ir	0,00	0,00	0,00	0,00	0,00
2244	Sonstiger Finanzaufwand	0,00	0,00	0,00	0,00	0,00
2245	Nicht finanzierungswirksamer Finanzaufwand	0,00	0,00	0,00	0,00	0,00
<b>22</b>	<b>Summe Aufwendungen</b>	<b>736.200,00</b>	<b>704.200,00</b>	<b>696.000,00</b>	<b>688.300,00</b>	<b>678.900,00</b>
<b>SA0</b>	<b>Saldo (0) Nettoergebnis (21 - 22)</b>	<b>-204.000,00</b>	<b>-172.000,00</b>	<b>-171.000,00</b>	<b>-163.500,00</b>	<b>-149.300,00</b>
<b>230</b>	<b>Entnahmen von Haushaltsrücklagen</b>	<b>0,00</b>	<b>0,00</b>	<b>0,00</b>	<b>0,00</b>	<b>0,00</b>
2301	Entnahmen von Haushaltsrücklagen	0,00	0,00	0,00	0,00	0,00
<b>240</b>	<b>Zuweisungen an Haushaltsrücklagen</b>	<b>0,00</b>	<b>0,00</b>	<b>0,00</b>	<b>0,00</b>	<b>0,00</b>
2401	Zuweisungen an Haushaltsrücklagen	0,00	0,00	0,00	0,00	0,00
<b>SA01</b>	<b>Saldo (01) Haushaltsrücklagen (230 - 240)</b>	<b>0,00</b>	<b>0,00</b>	<b>0,00</b>	<b>0,00</b>	<b>0,00</b>
<b>SA00</b>	<b>Saldo (00) Nettoergebnis nach Haushaltsrücklagen (Saldo 0 + Saldo 01)</b>	<b>-204.000,00</b>	<b>-172.000,00</b>	<b>-171.000,00</b>	<b>-163.500,00</b>	<b>-149.300,00</b>

**Wirtschaftsförderung (Gruppe 7)**

MVAG	Mittelverwendungs- und -aufbringungsgruppen (1. und 2. Ebene)	VA 2024	Plan 2025	Plan 2026	Plan 2027	Plan 2028
<b>211</b>	<b>Erträge aus der operativen Verwaltungstätigkeit</b>	<b>200,00</b>	<b>89.700,00</b>	<b>200,00</b>	<b>200,00</b>	<b>200,00</b>
2111	Erträge aus eigenen Abgaben	0,00	0,00	0,00	0,00	0,00
2112	Erträge aus Ertragsanteilen	0,00	0,00	0,00	0,00	0,00
2113	Erträge aus Gebühren	0,00	0,00	0,00	0,00	0,00
2114	Erträge aus Leistungen	0,00	0,00	0,00	0,00	0,00
2115	Erträge aus Besitz und wirtschaftlicher Tätigkeit	0,00	0,00	0,00	0,00	0,00
2116	Erträge aus Veräußerung und sonstige Erträge	200,00	89.700,00	200,00	200,00	200,00
2117	Nicht finanzierungswirksame operative Erträge	0,00	0,00	0,00	0,00	0,00
<b>212</b>	<b>Erträge aus Transfers</b>	<b>11.400,00</b>	<b>11.400,00</b>	<b>11.400,00</b>	<b>11.400,00</b>	<b>11.400,00</b>
2121	Transferertrag von Trägern des öffentlichen Rechts	10.000,00	10.000,00	10.000,00	10.000,00	10.000,00
2122	Transferertrag von Beteiligungen	0,00	0,00	0,00	0,00	0,00
2123	Transferertrag von Unternehmen (mit Finanzunternehmen)	0,00	0,00	0,00	0,00	0,00
2124	Transferertrag von Haushalten und Organisationen ohne Erwerbscharakter	0,00	0,00	0,00	0,00	0,00
2125	Transferertrag vom Ausland	0,00	0,00	0,00	0,00	0,00
2126	Investitions- und Tilgungszuschüsse zwischen Unternehmungen und Betrieben der Gebietskörperschaft	0,00	0,00	0,00	0,00	0,00
2127	Nicht finanzierungswirksamer Transferertrag	1.400,00	1.400,00	1.400,00	1.400,00	1.400,00
<b>213</b>	<b>Finanzerträge</b>	<b>0,00</b>	<b>0,00</b>	<b>0,00</b>	<b>0,00</b>	<b>0,00</b>
2131	Erträge aus Zinsen	0,00	0,00	0,00	0,00	0,00
2132	Erträge aus Zinsen aus derivativen Finanzinstrumenten mit und ohne Grundgeschäft	0,00	0,00	0,00	0,00	0,00
2133	Erträge aus Gewinnentnahmen von marktbestimmten Betrieben	0,00	0,00	0,00	0,00	0,00
2134	Sonstige Finanzerträge	0,00	0,00	0,00	0,00	0,00
2135	Erträge aus Dividenden/Gewinnausschüttungen	0,00	0,00	0,00	0,00	0,00
2136	Sonstige nicht finanzierungswirksame Finanzerträge	0,00	0,00	0,00	0,00	0,00
<b>21</b>	<b>Summe Erträge</b>	<b>11.600,00</b>	<b>101.100,00</b>	<b>11.600,00</b>	<b>11.600,00</b>	<b>11.600,00</b>
<b>221</b>	<b>Personalaufwand</b>	<b>0,00</b>	<b>0,00</b>	<b>0,00</b>	<b>0,00</b>	<b>0,00</b>
2211	Personalaufwand (Bezüge, Nebengebühren, Mehrleistungen)	0,00	0,00	0,00	0,00	0,00
2212	Gesetzlicher und freiwilliger Sozialaufwand	0,00	0,00	0,00	0,00	0,00
2213	Sonstiger Personalaufwand	0,00	0,00	0,00	0,00	0,00
2214	Nicht finanzierungswirksamer Personalaufwand	0,00	0,00	0,00	0,00	0,00
<b>222</b>	<b>Sachaufwand</b>	<b>219.500,00</b>	<b>197.700,00</b>	<b>197.700,00</b>	<b>197.700,00</b>	<b>197.700,00</b>
2221	Gebrauchs- und Verbrauchsgüter, Handelswaren	0,00	0,00	0,00	0,00	0,00
2222	Verwaltungs- und Betriebsaufwand	0,00	0,00	0,00	0,00	0,00

**Wirtschaftsförderung (Gruppe 7)**

MVAG	Mittelverwendungs- und -aufbringungsgruppen (1. und 2. Ebene)	VA 2024	Plan 2025	Plan 2026	Plan 2027	Plan 2028
2223	Leasing- und Mietaufwand	0,00	0,00	0,00	0,00	0,00
2224	Instandhaltung	0,00	0,00	0,00	0,00	0,00
2225	Sonstiger Sachaufwand	20.500,00	20.500,00	20.500,00	20.500,00	20.500,00
2226	Nicht finanzierungswirksamer Sachaufwand	199.000,00	177.200,00	177.200,00	177.200,00	177.200,00
<b>223</b>	<b>Transferaufwand</b>	<b>0,00</b>	<b>0,00</b>	<b>0,00</b>	<b>0,00</b>	<b>0,00</b>
2231	Transferaufwand an Träger des öffentlichen Rechts	0,00	0,00	0,00	0,00	0,00
2232	Transferaufwand an Beteiligungen	0,00	0,00	0,00	0,00	0,00
2233	Transferaufwand an Unternehmen (mit Finanzunternehmen)	0,00	0,00	0,00	0,00	0,00
2234	Transferaufwand an Haushalte und Organisationen ohne Erwerbscharakter	0,00	0,00	0,00	0,00	0,00
2235	Transferaufwand an das Ausland	0,00	0,00	0,00	0,00	0,00
2236	Investitions- und Tilgungszuschüsse zwischen Unternehmungen und Betrieben der Gebietskörperschaft	0,00	0,00	0,00	0,00	0,00
2237	Nicht finanzierungswirksamer Transferaufwand	0,00	0,00	0,00	0,00	0,00
<b>224</b>	<b>Finanzaufwand</b>	<b>1.100,00</b>	<b>600,00</b>	<b>300,00</b>	<b>0,00</b>	<b>0,00</b>
2241	Aufwendungen für Zinsen	1.100,00	600,00	300,00	0,00	0,00
2242	Zinsen und sonstige Aufwendungen aus derivativen Finanzinstrumenten mit und ohne Grundgeschäft	0,00	0,00	0,00	0,00	0,00
2243	Gewinnentnahmen von Unternehmungen und marktbestimmten Betrieben der Gebietskörperschaft (ir	0,00	0,00	0,00	0,00	0,00
2244	Sonstiger Finanzaufwand	0,00	0,00	0,00	0,00	0,00
2245	Nicht finanzierungswirksamer Finanzaufwand	0,00	0,00	0,00	0,00	0,00
<b>22</b>	<b>Summe Aufwendungen</b>	<b>220.600,00</b>	<b>198.300,00</b>	<b>198.000,00</b>	<b>197.700,00</b>	<b>197.700,00</b>
<b>SA0</b>	<b>Saldo (0) Nettoergebnis (21 - 22)</b>	<b>-209.000,00</b>	<b>-97.200,00</b>	<b>-186.400,00</b>	<b>-186.100,00</b>	<b>-186.100,00</b>
<b>230</b>	<b>Entnahmen von Haushaltsrücklagen</b>	<b>0,00</b>	<b>0,00</b>	<b>0,00</b>	<b>0,00</b>	<b>0,00</b>
2301	Entnahmen von Haushaltsrücklagen	0,00	0,00	0,00	0,00	0,00
<b>240</b>	<b>Zuweisungen an Haushaltsrücklagen</b>	<b>0,00</b>	<b>0,00</b>	<b>0,00</b>	<b>0,00</b>	<b>0,00</b>
2401	Zuweisungen an Haushaltsrücklagen	0,00	0,00	0,00	0,00	0,00
<b>SA01</b>	<b>Saldo (01) Haushaltsrücklagen (230 - 240)</b>	<b>0,00</b>	<b>0,00</b>	<b>0,00</b>	<b>0,00</b>	<b>0,00</b>
<b>SA00</b>	<b>Saldo (00) Nettoergebnis nach Haushaltsrücklagen (Saldo 0 + Saldo 01)</b>	<b>-209.000,00</b>	<b>-97.200,00</b>	<b>-186.400,00</b>	<b>-186.100,00</b>	<b>-186.100,00</b>



**Dienstleistungen (Gruppe 8)**

MVAG	Mittelverwendungs- und -aufbringungsgruppen (1. und 2. Ebene)	VA 2024	Plan 2025	Plan 2026	Plan 2027	Plan 2028
<b>211</b>	<b>Erträge aus der operativen Verwaltungstätigkeit</b>	<b>1.585.900,00</b>	<b>1.677.700,00</b>	<b>1.772.000,00</b>	<b>1.683.200,00</b>	<b>1.688.500,00</b>
2111	Erträge aus eigenen Abgaben	0,00	0,00	0,00	0,00	0,00
2112	Erträge aus Ertragsanteilen	0,00	0,00	0,00	0,00	0,00
2113	Erträge aus Gebühren	1.459.500,00	1.552.400,00	1.556.000,00	1.559.900,00	1.564.100,00
2114	Erträge aus Leistungen	75.000,00	73.900,00	72.900,00	71.900,00	70.900,00
2115	Erträge aus Besitz und wirtschaftlicher Tätigkeit	47.000,00	47.000,00	47.000,00	47.000,00	47.000,00
2116	Erträge aus Veräußerung und sonstige Erträge	2.000,00	2.000,00	91.800,00	2.000,00	2.000,00
2117	Nicht finanzierungswirksame operative Erträge	2.400,00	2.400,00	4.300,00	2.400,00	4.500,00
<b>212</b>	<b>Erträge aus Transfers</b>	<b>111.000,00</b>	<b>95.100,00</b>	<b>91.300,00</b>	<b>91.300,00</b>	<b>91.400,00</b>
2121	Transferertrag von Trägern des öffentlichen Rechts	20.300,00	4.400,00	600,00	600,00	700,00
2122	Transferertrag von Beteiligungen	0,00	0,00	0,00	0,00	0,00
2123	Transferertrag von Unternehmen (mit Finanzunternehmen)	0,00	0,00	0,00	0,00	0,00
2124	Transferertrag von Haushalten und Organisationen ohne Erwerbscharakter	0,00	0,00	0,00	0,00	0,00
2125	Transferertrag vom Ausland	0,00	0,00	0,00	0,00	0,00
2126	Investitions- und Tilgungszuschüsse zwischen Unternehmungen und Betrieben der Gebietskörperschaft	0,00	0,00	0,00	0,00	0,00
2127	Nicht finanzierungswirksamer Transferertrag	90.700,00	90.700,00	90.700,00	90.700,00	90.700,00
<b>213</b>	<b>Finanzerträge</b>	<b>0,00</b>	<b>0,00</b>	<b>0,00</b>	<b>0,00</b>	<b>0,00</b>
2131	Erträge aus Zinsen	0,00	0,00	0,00	0,00	0,00
2132	Erträge aus Zinsen aus derivativen Finanzinstrumenten mit und ohne Grundgeschäft	0,00	0,00	0,00	0,00	0,00
2133	Erträge aus Gewinnentnahmen von marktbestimmten Betrieben	0,00	0,00	0,00	0,00	0,00
2134	Sonstige Finanzerträge	0,00	0,00	0,00	0,00	0,00
2135	Erträge aus Dividenden/Gewinnausschüttungen	0,00	0,00	0,00	0,00	0,00
2136	Sonstige nicht finanzierungswirksame Finanzerträge	0,00	0,00	0,00	0,00	0,00
<b>21</b>	<b>Summe Erträge</b>	<b>1.696.900,00</b>	<b>1.772.800,00</b>	<b>1.863.300,00</b>	<b>1.774.500,00</b>	<b>1.779.900,00</b>
<b>221</b>	<b>Personalaufwand</b>	<b>233.100,00</b>	<b>230.200,00</b>	<b>229.600,00</b>	<b>229.500,00</b>	<b>229.800,00</b>
2211	Personalaufwand (Bezüge, Nebengebühren, Mehrleistungen)	181.500,00	181.500,00	181.500,00	181.500,00	181.500,00
2212	Gesetzlicher und freiwilliger Sozialaufwand	45.200,00	45.200,00	45.200,00	45.200,00	45.200,00
2213	Sonstiger Personalaufwand	0,00	0,00	0,00	0,00	0,00
2214	Nicht finanzierungswirksamer Personalaufwand	6.400,00	3.500,00	2.900,00	2.800,00	3.100,00
<b>222</b>	<b>Sachaufwand</b>	<b>1.511.800,00</b>	<b>1.480.300,00</b>	<b>1.603.500,00</b>	<b>1.610.400,00</b>	<b>1.609.900,00</b>
2221	Gebrauchs- und Verbrauchsgüter, Handelswaren	6.500,00	6.500,00	6.500,00	6.500,00	6.500,00
2222	Verwaltungs- und Betriebsaufwand	87.700,00	88.000,00	88.200,00	88.400,00	88.600,00

**Dienstleistungen (Gruppe 8)**

MVAG	Mittelverwendungs- und -aufbringungsgruppen (1. und 2. Ebene)	VA 2024	Plan 2025	Plan 2026	Plan 2027	Plan 2028
2223	Leasing- und Mietaufwand	500,00	500,00	500,00	500,00	500,00
2224	Instandhaltung	267.600,00	234.200,00	384.600,00	395.400,00	398.900,00
2225	Sonstiger Sachaufwand	686.300,00	688.400,00	690.800,00	693.700,00	696.900,00
2226	Nicht finanzierungswirksamer Sachaufwand	463.200,00	462.700,00	432.900,00	425.900,00	418.500,00
<b>223</b>	<b>Transferaufwand</b>	<b>335.500,00</b>	<b>335.500,00</b>	<b>335.500,00</b>	<b>335.500,00</b>	<b>335.500,00</b>
2231	Transferaufwand an Träger des öffentlichen Rechts	335.500,00	335.500,00	335.500,00	335.500,00	335.500,00
2232	Transferaufwand an Beteiligungen	0,00	0,00	0,00	0,00	0,00
2233	Transferaufwand an Unternehmen (mit Finanzunternehmen)	0,00	0,00	0,00	0,00	0,00
2234	Transferaufwand an Haushalte und Organisationen ohne Erwerbscharakter	0,00	0,00	0,00	0,00	0,00
2235	Transferaufwand an das Ausland	0,00	0,00	0,00	0,00	0,00
2236	Investitions- und Tilgungszuschüsse zwischen Unternehmungen und Betrieben der Gebietskörperschaft	0,00	0,00	0,00	0,00	0,00
2237	Nicht finanzierungswirksamer Transferaufwand	0,00	0,00	0,00	0,00	0,00
<b>224</b>	<b>Finanzaufwand</b>	<b>21.500,00</b>	<b>22.400,00</b>	<b>15.100,00</b>	<b>13.000,00</b>	<b>9.600,00</b>
2241	Aufwendungen für Zinsen	21.500,00	22.400,00	15.100,00	13.000,00	9.600,00
2242	Zinsen und sonstige Aufwendungen aus derivativen Finanzinstrumenten mit und ohne Grundgeschäft	0,00	0,00	0,00	0,00	0,00
2243	Gewinnentnahmen von Unternehmungen und marktbestimmten Betrieben der Gebietskörperschaft (ir	0,00	0,00	0,00	0,00	0,00
2244	Sonstiger Finanzaufwand	0,00	0,00	0,00	0,00	0,00
2245	Nicht finanzierungswirksamer Finanzaufwand	0,00	0,00	0,00	0,00	0,00
<b>22</b>	<b>Summe Aufwendungen</b>	<b>2.101.900,00</b>	<b>2.068.400,00</b>	<b>2.183.700,00</b>	<b>2.188.400,00</b>	<b>2.184.800,00</b>
<b>SA0</b>	<b>Saldo (0) Nettoergebnis (21 - 22)</b>	<b>-405.000,00</b>	<b>-295.600,00</b>	<b>-320.400,00</b>	<b>-413.900,00</b>	<b>-404.900,00</b>
<b>230</b>	<b>Entnahmen von Haushaltsrücklagen</b>	<b>0,00</b>	<b>0,00</b>	<b>0,00</b>	<b>0,00</b>	<b>0,00</b>
2301	Entnahmen von Haushaltsrücklagen	0,00	0,00	0,00	0,00	0,00
<b>240</b>	<b>Zuweisungen an Haushaltsrücklagen</b>	<b>0,00</b>	<b>0,00</b>	<b>0,00</b>	<b>0,00</b>	<b>0,00</b>
2401	Zuweisungen an Haushaltsrücklagen	0,00	0,00	0,00	0,00	0,00
<b>SA01</b>	<b>Saldo (01) Haushaltsrücklagen (230 - 240)</b>	<b>0,00</b>	<b>0,00</b>	<b>0,00</b>	<b>0,00</b>	<b>0,00</b>
<b>SA00</b>	<b>Saldo (00) Nettoergebnis nach Haushaltsrücklagen (Saldo 0 + Saldo 01)</b>	<b>-405.000,00</b>	<b>-295.600,00</b>	<b>-320.400,00</b>	<b>-413.900,00</b>	<b>-404.900,00</b>

## Finanzwirtschaft (Gruppe 9)

MVAG	Mittelverwendungs- und -aufbringungsgruppen (1. und 2. Ebene)	VA 2024	Plan 2025	Plan 2026	Plan 2027	Plan 2028
<b>211</b>	<b>Erträge aus der operativen Verwaltungstätigkeit</b>	<b>3.299.500,00</b>	<b>3.414.000,00</b>	<b>3.377.900,00</b>	<b>3.415.100,00</b>	<b>3.483.300,00</b>
2111	Erträge aus eigenen Abgaben	795.700,00	860.400,00	772.000,00	759.000,00	774.400,00
2112	Erträge aus Ertragsanteilen	2.488.000,00	2.537.800,00	2.588.500,00	2.640.300,00	2.693.100,00
2113	Erträge aus Gebühren	0,00	0,00	0,00	0,00	0,00
2114	Erträge aus Leistungen	800,00	800,00	800,00	800,00	800,00
2115	Erträge aus Besitz und wirtschaftlicher Tätigkeit	0,00	0,00	0,00	0,00	0,00
2116	Erträge aus Veräußerung und sonstige Erträge	15.000,00	15.000,00	15.000,00	15.000,00	15.000,00
2117	Nicht finanzierungswirksame operative Erträge	0,00	0,00	1.600,00	0,00	0,00
<b>212</b>	<b>Erträge aus Transfers</b>	<b>255.900,00</b>	<b>220.900,00</b>	<b>220.900,00</b>	<b>220.900,00</b>	<b>220.900,00</b>
2121	Transferertrag von Trägern des öffentlichen Rechts	255.900,00	220.900,00	220.900,00	220.900,00	220.900,00
2122	Transferertrag von Beteiligungen	0,00	0,00	0,00	0,00	0,00
2123	Transferertrag von Unternehmen (mit Finanzunternehmen)	0,00	0,00	0,00	0,00	0,00
2124	Transferertrag von Haushalten und Organisationen ohne Erwerbscharakter	0,00	0,00	0,00	0,00	0,00
2125	Transferertrag vom Ausland	0,00	0,00	0,00	0,00	0,00
2126	Investitions- und Tilgungszuschüsse zwischen Unternehmungen und Betrieben der Gebietskörperschaft	0,00	0,00	0,00	0,00	0,00
2127	Nicht finanzierungswirksamer Transferertrag	0,00	0,00	0,00	0,00	0,00
<b>213</b>	<b>Finanzerträge</b>	<b>0,00</b>	<b>0,00</b>	<b>0,00</b>	<b>0,00</b>	<b>0,00</b>
2131	Erträge aus Zinsen	0,00	0,00	0,00	0,00	0,00
2132	Erträge aus Zinsen aus derivativen Finanzinstrumenten mit und ohne Grundgeschäft	0,00	0,00	0,00	0,00	0,00
2133	Erträge aus Gewinnentnahmen von marktbestimmten Betrieben	0,00	0,00	0,00	0,00	0,00
2134	Sonstige Finanzerträge	0,00	0,00	0,00	0,00	0,00
2135	Erträge aus Dividenden/Gewinnausschüttungen	0,00	0,00	0,00	0,00	0,00
2136	Sonstige nicht finanzierungswirksame Finanzerträge	0,00	0,00	0,00	0,00	0,00
<b>21</b>	<b>Summe Erträge</b>	<b>3.555.400,00</b>	<b>3.634.900,00</b>	<b>3.598.800,00</b>	<b>3.636.000,00</b>	<b>3.704.200,00</b>
<b>221</b>	<b>Personalaufwand</b>	<b>99.300,00</b>	<b>98.400,00</b>	<b>98.200,00</b>	<b>98.100,00</b>	<b>98.100,00</b>
2211	Personalaufwand (Bezüge, Nebengebühren, Mehrleistungen)	77.800,00	77.800,00	77.800,00	77.800,00	77.800,00
2212	Gesetzlicher und freiwilliger Sozialaufwand	19.400,00	19.400,00	19.400,00	19.400,00	19.400,00
2213	Sonstiger Personalaufwand	0,00	0,00	0,00	0,00	0,00
2214	Nicht finanzierungswirksamer Personalaufwand	2.100,00	1.200,00	1.000,00	900,00	900,00
<b>222</b>	<b>Sachaufwand</b>	<b>26.800,00</b>	<b>158.400,00</b>	<b>116.600,00</b>	<b>26.800,00</b>	<b>26.800,00</b>
2221	Gebrauchs- und Verbrauchsgüter, Handelswaren	700,00	700,00	700,00	700,00	700,00
2222	Verwaltungs- und Betriebsaufwand	0,00	0,00	0,00	0,00	0,00

**Finanzwirtschaft (Gruppe 9)**

MVAG	Mittelverwendungs- und -aufbringungsgruppen (1. und 2. Ebene)	VA 2024	Plan 2025	Plan 2026	Plan 2027	Plan 2028
2223	Leasing- und Mietaufwand	0,00	0,00	0,00	0,00	0,00
2224	Instandhaltung	25.000,00	25.000,00	25.000,00	25.000,00	25.000,00
2225	Sonstiger Sachaufwand	1.100,00	132.700,00	90.900,00	1.100,00	1.100,00
2226	Nicht finanzierungswirksamer Sachaufwand	0,00	0,00	0,00	0,00	0,00
<b>223</b>	<b>Transferaufwand</b>	<b>0,00</b>	<b>0,00</b>	<b>0,00</b>	<b>0,00</b>	<b>0,00</b>
2231	Transferaufwand an Träger des öffentlichen Rechts	0,00	0,00	0,00	0,00	0,00
2232	Transferaufwand an Beteiligungen	0,00	0,00	0,00	0,00	0,00
2233	Transferaufwand an Unternehmen (mit Finanzunternehmen)	0,00	0,00	0,00	0,00	0,00
2234	Transferaufwand an Haushalte und Organisationen ohne Erwerbscharakter	0,00	0,00	0,00	0,00	0,00
2235	Transferaufwand an das Ausland	0,00	0,00	0,00	0,00	0,00
2236	Investitions- und Tilgungszuschüsse zwischen Unternehmungen und Betrieben der Gebietskörperschaft	0,00	0,00	0,00	0,00	0,00
2237	Nicht finanzierungswirksamer Transferaufwand	0,00	0,00	0,00	0,00	0,00
<b>224</b>	<b>Finanzaufwand</b>	<b>6.200,00</b>	<b>6.200,00</b>	<b>6.200,00</b>	<b>6.200,00</b>	<b>6.200,00</b>
2241	Aufwendungen für Zinsen	5.000,00	5.000,00	5.000,00	5.000,00	5.000,00
2242	Zinsen und sonstige Aufwendungen aus derivativen Finanzinstrumenten mit und ohne Grundgeschäft	0,00	0,00	0,00	0,00	0,00
2243	Gewinnentnahmen von Unternehmungen und marktbestimmten Betrieben der Gebietskörperschaft (ir	0,00	0,00	0,00	0,00	0,00
2244	Sonstiger Finanzaufwand	1.200,00	1.200,00	1.200,00	1.200,00	1.200,00
2245	Nicht finanzierungswirksamer Finanzaufwand	0,00	0,00	0,00	0,00	0,00
<b>22</b>	<b>Summe Aufwendungen</b>	<b>132.300,00</b>	<b>263.000,00</b>	<b>221.000,00</b>	<b>131.100,00</b>	<b>131.100,00</b>
<b>SA0</b>	<b>Saldo (0) Nettoergebnis (21 - 22)</b>	<b>3.423.100,00</b>	<b>3.371.900,00</b>	<b>3.377.800,00</b>	<b>3.504.900,00</b>	<b>3.573.100,00</b>
<b>230</b>	<b>Entnahmen von Haushaltsrücklagen</b>	<b>438.300,00</b>	<b>25.300,00</b>	<b>175.700,00</b>	<b>187.700,00</b>	<b>94.200,00</b>
2301	Entnahmen von Haushaltsrücklagen	438.300,00	25.300,00	175.700,00	187.700,00	94.200,00
<b>240</b>	<b>Zuweisungen an Haushaltsrücklagen</b>	<b>0,00</b>	<b>0,00</b>	<b>0,00</b>	<b>0,00</b>	<b>0,00</b>
2401	Zuweisungen an Haushaltsrücklagen	0,00	0,00	0,00	0,00	0,00
<b>SA01</b>	<b>Saldo (01) Haushaltsrücklagen (230 - 240)</b>	<b>438.300,00</b>	<b>25.300,00</b>	<b>175.700,00</b>	<b>187.700,00</b>	<b>94.200,00</b>
<b>SA00</b>	<b>Saldo (00) Nettoergebnis nach Haushaltsrücklagen (Saldo 0 + Saldo 01)</b>	<b>3.861.400,00</b>	<b>3.397.200,00</b>	<b>3.553.500,00</b>	<b>3.692.600,00</b>	<b>3.667.300,00</b>

MFP - Ergebnishaushalt Gesamt 1. Ebene  
- bereinigt um interne Vergütungen



MVAG	Mittelverwendungs- und -aufbringungsgruppen (1. Ebene)	VA 2024	Plan 2025	Plan 2026	Plan 2027	Plan 2028
211	Erträge aus der operativen Verwaltungstätigkeit	5.029.700,00	5.366.400,00	5.300.700,00	5.233.600,00	5.369.300,00
212	Erträge aus Transfers	1.103.600,00	1.174.000,00	1.144.600,00	1.129.400,00	1.104.500,00
213	Finanzerträge	0,00	0,00	0,00	0,00	0,00
<b>21</b>	<b>Summe Erträge</b>	<b>6.133.300,00</b>	<b>6.540.400,00</b>	<b>6.445.300,00</b>	<b>6.363.000,00</b>	<b>6.473.800,00</b>
221	Personalaufwand	1.236.400,00	1.213.200,00	1.211.300,00	1.211.000,00	1.209.300,00
222	Sachaufwand	3.313.300,00	3.334.800,00	3.360.100,00	3.247.200,00	3.220.100,00
223	Transferaufwand	1.770.900,00	1.778.100,00	1.833.200,00	1.891.000,00	1.951.400,00
224	Finanzaufwand	251.000,00	239.600,00	216.400,00	201.500,00	187.200,00
<b>22</b>	<b>Summe Aufwendungen</b>	<b>6.571.600,00</b>	<b>6.565.700,00</b>	<b>6.621.000,00</b>	<b>6.550.700,00</b>	<b>6.568.000,00</b>
<b>SA0</b>	<b>Saldo (0) Nettoergebnis (21 - 22)</b>	<b>-438.300,00</b>	<b>-25.300,00</b>	<b>-175.700,00</b>	<b>-187.700,00</b>	<b>-94.200,00</b>
230	Entnahmen von Haushaltsrücklagen	438.300,00	25.300,00	175.700,00	187.700,00	94.200,00
240	Zuweisungen an Haushaltsrücklagen	0,00	0,00	0,00	0,00	0,00
<b>SA01</b>	<b>Saldo (01) Haushaltsrücklagen (230 - 240)</b>	<b>438.300,00</b>	<b>25.300,00</b>	<b>175.700,00</b>	<b>187.700,00</b>	<b>94.200,00</b>
<b>SA00</b>	<b>Saldo (00) Nettoergebnis nach Haushaltsrücklagen (Saldo 0 + Saldo 01)</b>	<b>0,00</b>	<b>0,00</b>	<b>0,00</b>	<b>0,00</b>	<b>0,00</b>





MFP - Ergebnishaushalt Gesamt 1. und 2. Ebene  
- interne Vergütungen enthalten



MVAG	Mittelverwendungs- und aufbringungsgruppen (1. und 2. Ebene)	VA 2024	Plan 2025	Plan 2026	Plan 2027	Plan 2028
<b>211</b>	<b>Erträge aus der operativen Verwaltungstätigkeit</b>	<b>5.147.900,00</b>	<b>5.483.400,00</b>	<b>5.416.600,00</b>	<b>5.348.400,00</b>	<b>5.483.000,00</b>
2111	Erträge aus eigenen Abgaben	795.700,00	860.400,00	772.000,00	759.000,00	774.400,00
2112	Erträge aus Ertragsanteilen	2.488.000,00	2.537.800,00	2.588.500,00	2.640.300,00	2.693.100,00
2113	Erträge aus Gebühren	1.459.500,00	1.552.400,00	1.556.000,00	1.559.900,00	1.564.100,00
2114	Erträge aus Leistungen	260.300,00	259.100,00	250.800,00	249.700,00	248.600,00
2115	Erträge aus Besitz und wirtschaftlicher Tätigkeit	67.700,00	67.700,00	67.700,00	67.700,00	67.700,00
2116	Erträge aus Veräußerung und sonstige Erträge	72.000,00	203.600,00	160.600,00	69.400,00	69.400,00
2117	Nicht finanzierungswirksame operative Erträge	4.700,00	2.400,00	21.000,00	2.400,00	65.700,00
<b>212</b>	<b>Erträge aus Transfers</b>	<b>1.103.600,00</b>	<b>1.174.000,00</b>	<b>1.144.600,00</b>	<b>1.129.400,00</b>	<b>1.104.500,00</b>
2121	Transferertrag von Trägern des öffentlichen Rechts	943.600,00	1.014.000,00	985.600,00	971.400,00	946.700,00
2122	Transferertrag von Beteiligungen	0,00	0,00	0,00	0,00	0,00
2123	Transferertrag von Unternehmen (mit Finanzunternehmen)	0,00	0,00	0,00	0,00	0,00
2124	Transferertrag von Haushalten und Organisationen ohne Erwerbscharakter	2.500,00	2.500,00	2.500,00	2.500,00	2.500,00
2125	Transferertrag vom Ausland	0,00	0,00	0,00	0,00	0,00
2126	Investitions- und Tilgungszuschüsse zwischen Unternehmungen und Betrieben der Gebietskörperschaft und der Gebietskörperschaft	0,00	0,00	0,00	0,00	0,00
2127	Nicht finanzierungswirksamer Transferertrag	157.500,00	157.500,00	156.500,00	155.500,00	155.300,00
<b>213</b>	<b>Finanzerträge</b>	<b>0,00</b>	<b>0,00</b>	<b>0,00</b>	<b>0,00</b>	<b>0,00</b>
2131	Erträge aus Zinsen	0,00	0,00	0,00	0,00	0,00
2132	Erträge aus Zinsen aus derivativen Finanzinstrumenten mit und ohne Grundgeschäft	0,00	0,00	0,00	0,00	0,00
2133	Erträge aus Gewinnentnahmen von marktbestimmten Betrieben	0,00	0,00	0,00	0,00	0,00
2134	Sonstige Finanzerträge	0,00	0,00	0,00	0,00	0,00
2135	Erträge aus Dividenden/Gewinnausschüttungen	0,00	0,00	0,00	0,00	0,00
2136	Sonstige nicht finanzierungswirksame Finanzerträge	0,00	0,00	0,00	0,00	0,00
<b>21</b>	<b>Summe Erträge</b>	<b>6.251.500,00</b>	<b>6.657.400,00</b>	<b>6.561.200,00</b>	<b>6.477.800,00</b>	<b>6.587.500,00</b>
<b>221</b>	<b>Personalaufwand</b>	<b>1.236.400,00</b>	<b>1.213.200,00</b>	<b>1.211.300,00</b>	<b>1.211.000,00</b>	<b>1.209.300,00</b>
2211	Personalaufwand (Bezüge, Nebengebühren, Mehrleistungen)	953.200,00	948.200,00	948.200,00	948.200,00	948.200,00
2212	Gesetzlicher und freiwilliger Sozialaufwand	255.800,00	248.600,00	248.600,00	248.600,00	248.600,00
2213	Sonstiger Personalaufwand	0,00	0,00	0,00	0,00	0,00
2214	Nicht finanzierungswirksamer Personalaufwand	27.400,00	16.400,00	14.500,00	14.200,00	12.500,00
<b>222</b>	<b>Sachaufwand</b>	<b>3.431.500,00</b>	<b>3.451.800,00</b>	<b>3.475.900,00</b>	<b>3.362.000,00</b>	<b>3.333.900,00</b>
2221	Gebrauchs- und Verbrauchsgüter, Handelswaren	172.100,00	172.100,00	172.200,00	172.100,00	172.100,00
2222	Verwaltungs- und Betriebsaufwand	209.200,00	193.000,00	193.200,00	193.400,00	193.600,00

# Voranschlag 2024 (Plan 2025 - 2028)

Marktgemeinde Fels am Wagram

# MFP - Ergebnishaushalt Gesamt 1. und 2. Ebene - interne Vergütungen enthalten

MVAG	Mittelverwendungs- und aufbringungsgruppen (1. und 2. Ebene)	VA 2024	Plan 2025	Plan 2026	Plan 2027	Plan 2028
2223	Leasing- und Mietaufwand	17.900,00	17.900,00	17.900,00	17.900,00	17.900,00
2224	Instandhaltung	423.400,00	390.000,00	540.400,00	551.200,00	554.700,00
2225	Sonstiger Sachaufwand	1.150.900,00	1.296.600,00	1.257.200,00	1.167.300,00	1.170.500,00
2226	Nicht finanzierungswirksamer Sachaufwand	1.458.000,00	1.382.200,00	1.295.000,00	1.260.100,00	1.225.100,00
<b>223</b>	<b>Transferaufwand</b>	<b>1.770.900,00</b>	<b>1.778.100,00</b>	<b>1.833.200,00</b>	<b>1.891.000,00</b>	<b>1.951.400,00</b>
2231	Transferaufwand an Träger des öffentlichen Rechts	1.591.700,00	1.598.900,00	1.654.000,00	1.711.800,00	1.772.200,00
2232	Transferaufwand an Beteiligungen	0,00	0,00	0,00	0,00	0,00
2233	Transferaufwand an Unternehmen (mit Finanzunternehmen)	0,00	0,00	0,00	0,00	0,00
2234	Transferaufwand an Haushalte und Organisationen ohne Erwerbscharakter	179.200,00	179.200,00	179.200,00	179.200,00	179.200,00
2235	Transferaufwand an das Ausland	0,00	0,00	0,00	0,00	0,00
2236	Investitions- und Tilgungszuschüsse zwischen Unternehmungen und Betrieben der Gebietskörperschaft und der Gebietskörperschaft	0,00	0,00	0,00	0,00	0,00
2237	Nicht finanzierungswirksamer Transferaufwand	0,00	0,00	0,00	0,00	0,00
<b>224</b>	<b>Finanzaufwand</b>	<b>251.000,00</b>	<b>239.600,00</b>	<b>216.400,00</b>	<b>201.500,00</b>	<b>187.200,00</b>
2241	Aufwendungen für Zinsen	249.800,00	238.400,00	215.200,00	200.300,00	186.000,00
2242	Zinsen und sonstige Aufwendungen aus derivativen Finanzinstrumenten mit und ohne Grundgeschäft	0,00	0,00	0,00	0,00	0,00
2243	Gewinnentnahmen von Unternehmungen und marktbestimmten Betrieben der Gebietskörperschaft (innerhalb der Gebietskörperschaft)	0,00	0,00	0,00	0,00	0,00
2244	Sonstiger Finanzaufwand	1.200,00	1.200,00	1.200,00	1.200,00	1.200,00
2245	Nicht finanzierungswirksamer Finanzaufwand	0,00	0,00	0,00	0,00	0,00
<b>22</b>	<b>Summe Aufwendungen</b>	<b>6.689.800,00</b>	<b>6.682.700,00</b>	<b>6.736.800,00</b>	<b>6.665.500,00</b>	<b>6.681.800,00</b>
<b>SA0</b>	<b>Saldo (0) Nettoergebnis (21 - 22)</b>	<b>-438.300,00</b>	<b>-25.300,00</b>	<b>-175.600,00</b>	<b>-187.700,00</b>	<b>-94.300,00</b>
<b>230</b>	<b>Entnahmen von Haushaltsrücklagen</b>	<b>438.300,00</b>	<b>25.300,00</b>	<b>175.700,00</b>	<b>187.700,00</b>	<b>94.200,00</b>
2301	Entnahmen von Haushaltsrücklagen	438.300,00	25.300,00	175.700,00	187.700,00	94.200,00
<b>240</b>	<b>Zuweisungen an Haushaltsrücklagen</b>	<b>0,00</b>	<b>0,00</b>	<b>0,00</b>	<b>0,00</b>	<b>0,00</b>
2401	Zuweisungen an Haushaltsrücklagen	0,00	0,00	0,00	0,00	0,00
<b>SA01</b>	<b>Saldo (01) Haushaltsrücklagen (230 - 240)</b>	<b>438.300,00</b>	<b>25.300,00</b>	<b>175.700,00</b>	<b>187.700,00</b>	<b>94.200,00</b>
<b>SA00</b>	<b>Saldo (00) Nettoergebnis nach Haushaltsrücklagen (Saldo 0 + Saldo 01)</b>	<b>0,00</b>	<b>0,00</b>	<b>100,00</b>	<b>0,00</b>	<b>-100,00</b>

MFP - Ergebnisvoranschlag Detailnachweis



MVAG VC QU EH				VA 2024	Plan 2025	Plan 2026	Plan 2027	Plan 2028
0 Vertretungskörper und allgemeine Verwaltung								
00	Gewählte Gemeindeorgane							
000	Gewählte Gemeindeorgane							
000000	Gewähler Gemeindeorgane							
Mittelaufbringung (Erträge, Einzahlungen)								
Summe Mittelaufbr.	000	Gewählte Gemeindeorgane		0,00	0,00	0,00	0,00	0,00
	00	Gewählte Gemeindeorgane		0,00	0,00	0,00	0,00	0,00
000000	Gewähler Gemeindeorgane							
Mittelverwendung (Aufwendungen, Auszahlungen)								
1/000000-640000	Beratungskosten	2222	24	5.000,00	5.000,00	5.000,00	5.000,00	5.000,00
1/000000-670000	Versicherung Gemeinderat	2222	24	500,00	500,00	500,00	500,00	500,00
1/000000-721000	Gemeinderat Bezüge	2225	22	127.200,00	127.200,00	127.200,00	127.200,00	127.200,00
1/000000-721100	PK-Beitrag Bgm. Bauer	2225	22	4.900,00	4.900,00	4.900,00	4.900,00	4.900,00
1/000000-757000	Schulung der Gemeindefunktionäre	2234	27	4.800,00	4.800,00	4.800,00	4.800,00	4.800,00
1/000000-760000	Bgm. Witwenpension	2234	21	12.100,00	12.100,00	12.100,00	12.100,00	12.100,00
Summe Mittelverw.	000	Gewählte Gemeindeorgane		154.500,00	154.500,00	154.500,00	154.500,00	154.500,00
	00	Gewählte Gemeindeorgane		154.500,00	154.500,00	154.500,00	154.500,00	154.500,00
Saldo	000	Gewählte Gemeindeorgane		-154.500,00	-154.500,00	-154.500,00	-154.500,00	-154.500,00
	00	Gewählte Gemeindeorgane		-154.500,00	-154.500,00	-154.500,00	-154.500,00	-154.500,00
01	Hauptverwaltung							
010	Zentralamt							
010000	Zentralamt							
Mittelaufbringung (Erträge, Einzahlungen)								
2/010000+808010	Erlöse Chronik/Radierung	2116	16	1.000,00	1.000,00	1.000,00	1.000,00	1.000,00
2/010000+811000	Baurechtszinsen	2115	14	9.500,00	9.500,00	9.500,00	9.500,00	9.500,00
2/010000+813000	Erträge aus der Auflösung von Investitionszuschüssen (Kapitaltransfers)	2127		2.700,00	2.700,00	2.700,00	2.700,00	2.700,00
2/010000+816000	Kopien, Ko.Ersatz Statistik	2114	13	100,00	100,00	100,00	100,00	100,00
2/010000+816040	Vergütung zu Kosten all. Verwaltung (010 incl. Bezüge GR)	2114	13	73.500,00	73.500,00	73.500,00	73.500,00	73.500,00
2/010000+816050	Vergütung zu Verwaltung (Darlehen Nr. 1 Amtshaus)	2114	13	15.500,00	15.400,00	15.300,00	15.200,00	15.100,00
2/010000+817000	Erträge aus der Auflösung von sonstigen Rückstellungen	2117		0,00	0,00	2.200,00	0,00	0,00
2/010000+829000	Sonstige Einnahmen	2116	18	2.000,00	2.000,00	2.000,00	2.000,00	2.000,00
2/010000+829010	E-Tankstelle Umsatzvergütung	2116	18	7.000,00	7.000,00	7.000,00	7.000,00	7.000,00
2/010000+861100	Zinsenzuschuss	2121	15	1.200,00	1.000,00	800,00	600,00	0,00
2/010000+863000	AMS Beitrag Altersteilzeit	2121	15	6.000,00	5.000,00	0,00	0,00	0,00
Summe Mittelaufbr.	010	Zentralamt		118.500,00	117.200,00	114.100,00	111.600,00	110.900,00

		MVAG	VC	QU	VA 2024	Plan 2025	Plan 2026	Plan 2027	Plan 2028
		EH							
<b>010000</b>	<b>Zentralamt</b>								
<b>Mittelverwendung (Aufwendungen, Auszahlungen)</b>									
1/010000-454000	Reinigung	2221	23		700,00	700,00	700,00	700,00	700,00
1/010000-456000	Büromaterial	2221	23		3.500,00	3.500,00	3.500,00	3.500,00	3.500,00
1/010000-457000	Gesetzblätter, Fachbücher, Abo Zeitschriften	2221	23		100,00	100,00	100,00	100,00	100,00
1/010000-510000	Bezüge Angestellte	2211	20		105.800,00	105.800,00	105.800,00	105.800,00	105.800,00
1/010000-511000	Bezüge Arbeiter	2211	20		12.200,00	12.200,00	12.200,00	12.200,00	12.200,00
1/010000-580000	Dienstgeberbeiträge zum Ausgleichsfonds für Familienbeihilfen	2212	20		4.400,00	4.400,00	4.400,00	4.400,00	4.400,00
1/010000-582000	SV-DG	2212	20		22.900,00	22.900,00	22.900,00	22.900,00	22.900,00
1/010000-582100	MV-Beiträge	2212	20		1.700,00	1.700,00	1.700,00	1.700,00	1.700,00
1/010000-592000	Dotierung von Rückstellungen für Jubiläumszuwendungen	2214			3.900,00	2.500,00	1.900,00	2.000,00	2.000,00
1/010000-600000	Strom (EVN Stromtankstelle u. Hauptplatz) u. Amtsgebäude	2222	24		5.000,00	5.000,00	5.000,00	5.000,00	5.000,00
1/010000-616000	Instandhaltung	2224	24		9.000,00	9.000,00	9.000,00	9.000,00	9.000,00
1/010000-630000	Portogebühren	2222	24		17.000,00	17.000,00	17.000,00	17.000,00	17.000,00
1/010000-631000	Telefongebühren/Internet	2222	24		3.000,00	3.000,00	3.000,00	3.000,00	3.000,00
1/010000-650000	Zinsen Darlehen	2241	25		4.700,00	4.300,00	3.300,00	2.600,00	2.600,00
1/010000-670000	Versicherung	2222	24		10.700,00	10.700,00	10.700,00	10.700,00	10.700,00
1/010000-680000	Planmäßige Abschreibung	2226			39.900,00	39.900,00	34.600,00	33.200,00	33.200,00
1/010000-700000	Betriebskosten Gedesag	2223	24		17.400,00	17.400,00	17.400,00	17.400,00	17.400,00
1/010000-710000	Steuern und Abgaben (Grunderwerbssteuer Baurecht Wohnungseigentum)	2225	24		2.000,00	2.000,00	2.000,00	2.000,00	2.000,00
1/010000-711000	Gebühren für die Benützung von Gemeindeeinrichtungen und Anlagen gemäß FAG	2225	24		1.200,00	1.200,00	1.200,00	1.200,00	1.200,00
1/010000-724000	Reisegebühren Bedienstete	2225	24		2.000,00	2.000,00	2.000,00	2.000,00	2.000,00
1/010000-728000	Kosten Lohnverrechnung	2225	24		6.500,00	6.500,00	6.500,00	6.500,00	6.500,00
<b>Summe Mittelverw.</b>	<b>010 Zentralamt</b>				<b>273.600,00</b>	<b>271.800,00</b>	<b>264.900,00</b>	<b>262.900,00</b>	<b>262.900,00</b>
<b>Saldo</b>	<b>010 Zentralamt</b>				<b>-155.100,00</b>	<b>-154.600,00</b>	<b>-150.800,00</b>	<b>-151.300,00</b>	<b>-152.000,00</b>
<b>015</b>	<b>Pressestelle, Amtsblatt und Öffentlichkeitsarbeit</b>								
<b>015000</b>	<b>Pressestelle, Amtsblatt und Öffentlichkeitsarbeit</b>								
<b>Mittelaufbringung (Erträge, Einzahlungen)</b>									
<b>Summe Mittelaufbr.</b>	<b>015 Pressestelle, Amtsblatt und Öffentlichkeitsarbeit</b>				<b>0,00</b>	<b>0,00</b>	<b>0,00</b>	<b>0,00</b>	<b>0,00</b>
<b>015000</b>	<b>Pressestelle, Amtsblatt und Öffentlichkeitsarbeit</b>								
<b>Mittelverwendung (Aufwendungen, Auszahlungen)</b>									
1/015000-457000	Gemeindezeitung u. Postwürfe	2221	23		20.000,00	20.000,00	20.000,00	20.000,00	20.000,00
<b>Summe Mittelverw.</b>	<b>015 Pressestelle, Amtsblatt und Öffentlichkeitsarbeit</b>				<b>20.000,00</b>	<b>20.000,00</b>	<b>20.000,00</b>	<b>20.000,00</b>	<b>20.000,00</b>
<b>Saldo</b>	<b>015 Pressestelle, Amtsblatt und Öffentlichkeitsarbeit</b>				<b>-20.000,00</b>	<b>-20.000,00</b>	<b>-20.000,00</b>	<b>-20.000,00</b>	<b>-20.000,00</b>



			MVAG	VC QU	VA 2024	Plan 2025	Plan 2026	Plan 2027	Plan 2028
			EH						
016	Elektronische Datenverarbeitung								
016000	Elektronische Datenverarbeitung								
Mittelaufbringung (Erträge, Einzahlungen)									
Summe Mittelaufbr.	016	Elektronische Datenverarbeitung			0,00	0,00	0,00	0,00	0,00
016000	Elektronische Datenverarbeitung								
Mittelverwendung (Aufwendungen, Auszahlungen)									
1/016000-680000	Planmäßige Abschreibung		2226		17.100,00	15.300,00	11.100,00	7.400,00	4.400,00
Summe Mittelverw.	016	Elektronische Datenverarbeitung			17.100,00	15.300,00	11.100,00	7.400,00	4.400,00
Saldo	016	Elektronische Datenverarbeitung			-17.100,00	-15.300,00	-11.100,00	-7.400,00	-4.400,00
019	Repräsentation								
019000	Repräsentationen								
Mittelaufbringung (Erträge, Einzahlungen)									
Summe Mittelaufbr.	019	Repräsentation			0,00	0,00	0,00	0,00	0,00
	01	Hauptverwaltung			118.500,00	117.200,00	114.100,00	111.600,00	110.900,00
019000	Repräsentationen								
Mittelverwendung (Aufwendungen, Auszahlungen)									
1/019000-723000	Repräsentation		2225	24	7.000,00	7.000,00	7.000,00	7.000,00	7.000,00
1/019000-723100	Jubiläumsgutscheine		2225	24	500,00	500,00	500,00	500,00	500,00
1/019000-723200	Blumen usw. f. Gratulationen		2225	24	500,00	500,00	500,00	500,00	500,00
1/019000-723300	Verkostigungen		2225	24	2.000,00	2.000,00	2.000,00	2.000,00	2.000,00
Summe Mittelverw.	019	Repräsentation			10.000,00	10.000,00	10.000,00	10.000,00	10.000,00
	01	Hauptverwaltung			320.700,00	317.100,00	306.000,00	300.300,00	297.300,00
Saldo	019	Repräsentation			-10.000,00	-10.000,00	-10.000,00	-10.000,00	-10.000,00
	01	Hauptverwaltung			-202.200,00	-199.900,00	-191.900,00	-188.700,00	-186.400,00
02	Hauptverwaltung								
022	Standesamt								
022000	Standesamt								
Mittelaufbringung (Erträge, Einzahlungen)									
Summe Mittelaufbr.	022	Standesamt			0,00	0,00	0,00	0,00	0,00
022000	Standesamt								
Mittelverwendung (Aufwendungen, Auszahlungen)									
1/022000-752000	Beitrag Standes- u. Staatsbürgersch. Verband		2231	26	11.300,00	11.300,00	11.300,00	11.300,00	11.300,00
Summe Mittelverw.	022	Standesamt			11.300,00	11.300,00	11.300,00	11.300,00	11.300,00
Saldo	022	Standesamt			-11.300,00	-11.300,00	-11.300,00	-11.300,00	-11.300,00

		MVAG	VC	QU	VA 2024	Plan 2025	Plan 2026	Plan 2027	Plan 2028
		EH							
<b>024</b>	<b>Wahlamt</b>								
<b>024000</b>	<b>Wahlamt</b>								
<b>Mittelaufbringung (Erträge, Einzahlungen)</b>									
2/024000+816000	Ersätze für Wahlen	2114	13		3.500,00	3.500,00	3.500,00	3.500,00	3.500,00
<b>Summe Mittelaufbr.</b>	<b>024 Wahlamt</b>				<b>3.500,00</b>	<b>3.500,00</b>	<b>3.500,00</b>	<b>3.500,00</b>	<b>3.500,00</b>
	<b>02 Hauptverwaltung</b>				<b>3.500,00</b>	<b>3.500,00</b>	<b>3.500,00</b>	<b>3.500,00</b>	<b>3.500,00</b>
<b>024000</b>	<b>Wahlamt</b>								
<b>Mittelverwendung (Aufwendungen, Auszahlungen)</b>									
1/024000-580000	Dienstgeberbeiträge zum Ausgleichsfonds für Familienbeihilfen	2212	20		1.900,00	600,00	600,00	600,00	600,00
1/024000-582000	Sonstige Dienstgeberbeiträge zur sozialen Sicherheit	2212	20		5.700,00	2.900,00	2.900,00	2.900,00	2.900,00
1/024000-582100	Sonstige Dienstgeberbeiträge zur sozialen Sicherheit	2212	20		200,00	100,00	100,00	100,00	100,00
1/024000-728000	Wahlen (Kosten Lohnverrechnung u. Gemdat)	2225	24		22.700,00	12.400,00	12.400,00	12.400,00	12.400,00
<b>Summe Mittelverw.</b>	<b>024 Wahlamt</b>				<b>30.500,00</b>	<b>16.000,00</b>	<b>16.000,00</b>	<b>16.000,00</b>	<b>16.000,00</b>
	<b>02 Hauptverwaltung</b>				<b>41.800,00</b>	<b>27.300,00</b>	<b>27.300,00</b>	<b>27.300,00</b>	<b>27.300,00</b>
<b>Saldo</b>	<b>024 Wahlamt</b>				<b>-27.000,00</b>	<b>-12.500,00</b>	<b>-12.500,00</b>	<b>-12.500,00</b>	<b>-12.500,00</b>
	<b>02 Hauptverwaltung</b>				<b>-38.300,00</b>	<b>-23.800,00</b>	<b>-23.800,00</b>	<b>-23.800,00</b>	<b>-23.800,00</b>
<b>03</b>	<b>Bauverwaltung</b>								
<b>031</b>	<b>Amt für Raumordnung und Raumplanung</b>								
<b>031000</b>	<b>Amt für Raumordnung und Raumplanung</b>								
<b>Mittelaufbringung (Erträge, Einzahlungen)</b>									
<b>Summe Mittelaufbr.</b>	<b>031 Amt für Raumordnung und Raumplanung</b>				<b>0,00</b>	<b>0,00</b>	<b>0,00</b>	<b>0,00</b>	<b>0,00</b>
	<b>03 Bauverwaltung</b>				<b>0,00</b>	<b>0,00</b>	<b>0,00</b>	<b>0,00</b>	<b>0,00</b>
<b>031000</b>	<b>Amt für Raumordnung und Raumplanung</b>								
<b>Mittelverwendung (Aufwendungen, Auszahlungen)</b>									
1/031000-680000	Planmäßige Abschreibung	2226			2.900,00	2.900,00	2.900,00	2.900,00	2.900,00
<b>Summe Mittelverw.</b>	<b>031 Amt für Raumordnung und Raumplanung</b>				<b>2.900,00</b>	<b>2.900,00</b>	<b>2.900,00</b>	<b>2.900,00</b>	<b>2.900,00</b>
	<b>03 Bauverwaltung</b>				<b>2.900,00</b>	<b>2.900,00</b>	<b>2.900,00</b>	<b>2.900,00</b>	<b>2.900,00</b>
<b>Saldo</b>	<b>031 Amt für Raumordnung und Raumplanung</b>				<b>-2.900,00</b>	<b>-2.900,00</b>	<b>-2.900,00</b>	<b>-2.900,00</b>	<b>-2.900,00</b>
	<b>03 Bauverwaltung</b>				<b>-2.900,00</b>	<b>-2.900,00</b>	<b>-2.900,00</b>	<b>-2.900,00</b>	<b>-2.900,00</b>
<b>06</b>	<b>Sonstige Maßnahmen</b>								
<b>060</b>	<b>Beiträge an Verbände, Vereine oder sonstige Organisationen</b>								
<b>060000</b>	<b>Beiträge an Verbände, Vereine oder sonstige Organisationen</b>								
<b>Mittelaufbringung (Erträge, Einzahlungen)</b>									
<b>Summe Mittelaufbr.</b>	<b>060 Beiträge an Verbände, Vereine oder sonstige Organisationen</b>				<b>0,00</b>	<b>0,00</b>	<b>0,00</b>	<b>0,00</b>	<b>0,00</b>

MVAG VC QU EH				VA 2024	Plan 2025	Plan 2026	Plan 2027	Plan 2028
060000		Beiträge an Verbände, Vereine oder sonstige Organisationen						
Mittelverwendung (Aufwendungen, Auszahlungen)								
1/060000-726000	Beitrag Gemeindevertreterverband	2225	24	20.000,00	20.000,00	20.000,00	20.000,00	20.000,00
Summe Mittelverw.	060	Beiträge an Verbände, Vereine oder sonstige Organisationen		20.000,00	20.000,00	20.000,00	20.000,00	20.000,00
Saldo	060	Beiträge an Verbände, Vereine oder sonstige Organisationen		-20.000,00	-20.000,00	-20.000,00	-20.000,00	-20.000,00
061		Sonstige Subventionen						
061000		Sonstige Subventionen						
Mittelaufbringung (Erträge, Einzahlungen)								
Summe Mittelaufbr.	061	Sonstige Subventionen		0,00	0,00	0,00	0,00	0,00
	06	Sonstige Maßnahmen		0,00	0,00	0,00	0,00	0,00
061000		Sonstige Subventionen						
Mittelverwendung (Aufwendungen, Auszahlungen)								
1/061000-757010	Schulstartgeld	2234	27	2.500,00	2.500,00	2.500,00	2.500,00	2.500,00
1/061000-757020	Sonstige Subventionen	2234	27	30.000,00	30.000,00	30.000,00	30.000,00	30.000,00
Summe Mittelverw.	061	Sonstige Subventionen		32.500,00	32.500,00	32.500,00	32.500,00	32.500,00
	06	Sonstige Maßnahmen		52.500,00	52.500,00	52.500,00	52.500,00	52.500,00
Saldo	061	Sonstige Subventionen		-32.500,00	-32.500,00	-32.500,00	-32.500,00	-32.500,00
	06	Sonstige Maßnahmen		-52.500,00	-52.500,00	-52.500,00	-52.500,00	-52.500,00
09		Personalbetreuung						
091		Personalausbildung und Personalfortbildung						
091000		Personalausbildung und Personalfortbildung						
Mittelaufbringung (Erträge, Einzahlungen)								
Summe Mittelaufbr.	091	Personalausbildung und Personalfortbildung		0,00	0,00	0,00	0,00	0,00
091000		Personalausbildung und Personalfortbildung						
Mittelverwendung (Aufwendungen, Auszahlungen)								
1/091000-729000	Schulunge, Fortbilgung, Seminare	2225	24	3.000,00	6.000,00	6.000,00	3.000,00	3.000,00
Summe Mittelverw.	091	Personalausbildung und Personalfortbildung		3.000,00	6.000,00	6.000,00	3.000,00	3.000,00
Saldo	091	Personalausbildung und Personalfortbildung		-3.000,00	-6.000,00	-6.000,00	-3.000,00	-3.000,00
094		Gemeinschaftspflege						
094000		Gemeinschaftspflege						
Mittelaufbringung (Erträge, Einzahlungen)								
Summe Mittelaufbr.	094	Gemeinschaftspflege		0,00	0,00	0,00	0,00	0,00
	09	Personalbetreuung		0,00	0,00	0,00	0,00	0,00
	0	Vertretungskörper und allgemeine Verwaltung		122.000,00	120.700,00	117.600,00	115.100,00	114.400,00

			MVAG	VC	QU	VA 2024	Plan 2025	Plan 2026	Plan 2027	Plan 2028
			EH							
094000	Gemeinschaftspflege									
Mittelverwendung (Aufwendungen, Auszahlungen)										
1/094000-723000	Gemeinschaftspflege		2225	24		1.700,00	1.700,00	1.700,00	1.700,00	1.700,00
Summe Mittelverw.	094	Gemeinschaftspflege				1.700,00	1.700,00	1.700,00	1.700,00	1.700,00
	09	Personalbetreuung				4.700,00	7.700,00	7.700,00	4.700,00	4.700,00
	0	Vertretungskörper und allgemeine Verwaltung				577.100,00	562.000,00	550.900,00	542.200,00	539.200,00
Saldo	094	Gemeinschaftspflege				-1.700,00	-1.700,00	-1.700,00	-1.700,00	-1.700,00
	09	Personalbetreuung				-4.700,00	-7.700,00	-7.700,00	-4.700,00	-4.700,00
	0	Vertretungskörper und allgemeine Verwaltung				-455.100,00	-441.300,00	-433.300,00	-427.100,00	-424.800,00

			MVAG	VC	QU	VA 2024	Plan 2025	Plan 2026	Plan 2027	Plan 2028
			EH							
1 Öffentliche Ordnung und Sicherheit										
13	Sonderpolizei									
131	Bau- und Feuerpolizei									
131000	Bau- und Feuerpolizei									
Mittelaufbringung (Erträge, Einzahlungen)										
2/131000+816000	Ersatz der Sachverständigenhonorare	2114	13			8.000,00	8.000,00	8.000,00	8.000,00	8.000,00
Summe Mittelaufbr.	131	Bau- und Feuerpolizei				8.000,00	8.000,00	8.000,00	8.000,00	8.000,00
131000	Bau- und Feuerpolizei									
Mittelverwendung (Aufwendungen, Auszahlungen)										
1/131000-640000	Sachverständigenhonorare	2222	24			10.000,00	10.000,00	10.000,00	10.000,00	10.000,00
Summe Mittelverw.	131	Bau- und Feuerpolizei				10.000,00	10.000,00	10.000,00	10.000,00	10.000,00
Saldo	131	Bau- und Feuerpolizei				-2.000,00	-2.000,00	-2.000,00	-2.000,00	-2.000,00
133	Veterinärpolizei									
133000	Veterinärpolizei									
Mittelaufbringung (Erträge, Einzahlungen)										
2/133000+808000	Erlöse für Hundemarken	2116	16			100,00	100,00	100,00	100,00	100,00
Summe Mittelaufbr.	133	Veterinärpolizei				100,00	100,00	100,00	100,00	100,00
	13	Sonderpolizei				8.100,00	8.100,00	8.100,00	8.100,00	8.100,00
133000	Veterinärpolizei									
Mittelverwendung (Aufwendungen, Auszahlungen)										
1/133000-413000	Hundemarken	2221	23			0,00	0,00	100,00	0,00	0,00
Summe Mittelverw.	133	Veterinärpolizei				0,00	0,00	100,00	0,00	0,00
	13	Sonderpolizei				10.000,00	10.000,00	10.100,00	10.000,00	10.000,00
Saldo	133	Veterinärpolizei				100,00	100,00	0,00	100,00	100,00
	13	Sonderpolizei				-1.900,00	-1.900,00	-2.000,00	-1.900,00	-1.900,00
16	Feuerwehrwesen									
164	Förderung der Brandbekämpfung und Brandverhütung									
164000	Förderung der Brandbekämpfung und B randverhütung									
Mittelaufbringung (Erträge, Einzahlungen)										
2/164000+813000	Erträge aus der Auflösung von Investitionszuschüssen (Kapitaltransfers)	2127				5.200,00	5.200,00	5.200,00	5.200,00	5.200,00
Summe Mittelaufbr.	164	Förderung der Brandbekämpfung und Brandverhütung				5.200,00	5.200,00	5.200,00	5.200,00	5.200,00
	16	Feuerwehrwesen				5.200,00	5.200,00	5.200,00	5.200,00	5.200,00

		MVAG	VC	QU	VA 2024	Plan 2025	Plan 2026	Plan 2027	Plan 2028
		EH							
<b>164000</b>	<b>Förderung der Brandbekämpfung und Brandverhütung</b>								
<b>Mittelverwendung (Aufwendungen, Auszahlungen)</b>									
1/164000-453000	Feuerwehr Aufwandsvergütung 100,-- pro FF-Mann	2221	23		10.000,00	10.000,00	10.000,00	10.000,00	10.000,00
1/164000-617000	FF Stettenhof Reparaturen und Instandhaltung	2224	24		8.000,00	8.000,00	8.000,00	8.000,00	8.000,00
1/164000-617010	FF Gösing Reparaturen und Instandhaltung	2224	24		8.000,00	8.000,00	8.000,00	8.000,00	8.000,00
1/164000-617020	FF Fels Reparaturen und Instandhaltung	2224	24		8.000,00	8.000,00	8.000,00	8.000,00	8.000,00
1/164000-650000	Zinsen für Finanzschulden in Euro	2241	25		0,00	1.000,00	0,00	0,00	0,00
1/164000-670000	Versicherung FF Fels	2222	24		1.600,00	1.600,00	1.600,00	1.600,00	1.600,00
1/164000-670100	Versicherung FF Gösing	2222	24		1.200,00	1.200,00	1.200,00	1.200,00	1.200,00
1/164000-670200	Versicherung FF Stettenhof	2222	24		1.600,00	1.600,00	1.600,00	1.600,00	1.600,00
1/164000-680000	Planmäßige Abschreibung	2226			45.000,00	45.000,00	45.000,00	44.900,00	42.000,00
1/164000-711000	Gebühren für die Benützung von Gemeindeeinrichtungen und Anlagen gemäß FAG	2225	24		1.700,00	1.700,00	1.700,00	1.700,00	1.700,00
1/164000-723400	Verköstigung	2225	24		4.000,00	4.000,00	4.000,00	4.000,00	4.000,00
1/164000-726000	Beiträge Land und Abschnitt	2225	24		1.500,00	1.500,00	1.500,00	1.500,00	1.500,00
<b>Summe Mittelverw.</b>	<b>164 Förderung der Brandbekämpfung und Brandverhütung</b>				<b>90.600,00</b>	<b>91.600,00</b>	<b>90.600,00</b>	<b>90.500,00</b>	<b>87.600,00</b>
	<b>16 Feuerwehrwesen</b>				<b>90.600,00</b>	<b>91.600,00</b>	<b>90.600,00</b>	<b>90.500,00</b>	<b>87.600,00</b>
<b>Saldo</b>	<b>164 Förderung der Brandbekämpfung und Brandverhütung</b>				<b>-85.400,00</b>	<b>-86.400,00</b>	<b>-85.400,00</b>	<b>-85.300,00</b>	<b>-82.400,00</b>
	<b>16 Feuerwehrwesen</b>				<b>-85.400,00</b>	<b>-86.400,00</b>	<b>-85.400,00</b>	<b>-85.300,00</b>	<b>-82.400,00</b>
<b>18</b>	<b>Landesverteidigung</b>								
<b>180</b>	<b>Zivilschutz</b>								
<b>180000</b>	<b>Zivilschutz</b>								
<b>Mittelaufbringung (Erträge, Einzahlungen)</b>									
<b>Summe Mittelaufbr.</b>	<b>180 Zivilschutz</b>				<b>0,00</b>	<b>0,00</b>	<b>0,00</b>	<b>0,00</b>	<b>0,00</b>
	<b>18 Landesverteidigung</b>				<b>0,00</b>	<b>0,00</b>	<b>0,00</b>	<b>0,00</b>	<b>0,00</b>
	<b>1 Öffentliche Ordnung und Sicherheit</b>				<b>13.300,00</b>	<b>13.300,00</b>	<b>13.300,00</b>	<b>13.300,00</b>	<b>13.300,00</b>
<b>180000</b>	<b>Zivilschutz</b>								
<b>Mittelverwendung (Aufwendungen, Auszahlungen)</b>									
1/180000-726000	Mitgliedsbeitrag Zivilschutz	2225	24		500,00	500,00	500,00	500,00	500,00
<b>Summe Mittelverw.</b>	<b>180 Zivilschutz</b>				<b>500,00</b>	<b>500,00</b>	<b>500,00</b>	<b>500,00</b>	<b>500,00</b>
	<b>18 Landesverteidigung</b>				<b>500,00</b>	<b>500,00</b>	<b>500,00</b>	<b>500,00</b>	<b>500,00</b>
	<b>1 Öffentliche Ordnung und Sicherheit</b>				<b>101.100,00</b>	<b>102.100,00</b>	<b>101.200,00</b>	<b>101.000,00</b>	<b>98.100,00</b>
<b>Saldo</b>	<b>180 Zivilschutz</b>				<b>-500,00</b>	<b>-500,00</b>	<b>-500,00</b>	<b>-500,00</b>	<b>-500,00</b>
	<b>18 Landesverteidigung</b>				<b>-500,00</b>	<b>-500,00</b>	<b>-500,00</b>	<b>-500,00</b>	<b>-500,00</b>
	<b>1 Öffentliche Ordnung und Sicherheit</b>				<b>-87.800,00</b>	<b>-88.800,00</b>	<b>-87.900,00</b>	<b>-87.700,00</b>	<b>-84.800,00</b>

		MVAG	VC	QU	VA 2024	Plan 2025	Plan 2026	Plan 2027	Plan 2028
		EH							
2 Unterricht, Erziehung, Sport und Wissenschaft									
21	Allgemeinbildender Unterricht								
211	Volksschulen								
211000	Volksschulen								
Mittelaufbringung (Erträge, Einzahlungen)									
2/211000+810000	Mittagessen	2114	13		16.000,00	16.000,00	16.000,00	16.000,00	16.000,00
2/211000+813000	Erträge aus der Auflösung von Investitionszuschüssen (Kapitaltransfers)	2127			8.700,00	8.700,00	8.700,00	8.700,00	8.500,00
2/211000+817000	Erträge aus der Auflösung von sonstigen Rückstellungen	2117			1.800,00	0,00	200,00	0,00	0,00
2/211000+863000	Transfers von sonstigen Trägern öffentlichen Rechts und Sozialversicherungsträgern	2121	15		3.400,00	3.400,00	3.400,00	3.100,00	0,00
Summe Mittelaufbr.	211	Volksschulen			29.900,00	28.100,00	28.300,00	27.800,00	24.500,00

		MVAG	VC QU	VA 2024	Plan 2025	Plan 2026	Plan 2027	Plan 2028
		EH						
<b>211000</b>	<b>Volksschulen</b>							
<b>Mittelverwendung (Aufwendungen, Auszahlungen)</b>								
1/211000-400000	Geringwertige Wirtschaftsgüter	2221	23	1.500,00	1.500,00	1.500,00	1.500,00	1.500,00
1/211000-430000	Mittagessen	2221	23	16.000,00	16.000,00	16.000,00	16.000,00	16.000,00
1/211000-451000	Pellets/Heizung	2221	23	10.000,00	10.000,00	10.000,00	10.000,00	10.000,00
1/211000-454000	Reinigung	2221	23	4.500,00	4.500,00	4.500,00	4.500,00	4.500,00
1/211000-456000	Büromaterial	2221	23	2.000,00	2.000,00	2.000,00	2.000,00	2.000,00
1/211000-457000	Gesetzblätter, Formulare	2221	23	100,00	100,00	100,00	100,00	100,00
1/211000-459000	Sonstige Verbrauchsgüter	2221	23	7.000,00	7.000,00	7.000,00	7.000,00	7.000,00
1/211000-510000	Bezüge Angestellte	2211	20	7.400,00	7.400,00	7.400,00	7.400,00	7.400,00
1/211000-511000	Bezüge Arbeiter	2211	20	51.400,00	51.400,00	51.400,00	51.400,00	51.400,00
1/211000-566000	Zuwendungen aus Anlass von Dienstjubiläen	2212		2.400,00	0,00	0,00	0,00	0,00
1/211000-580000	Dienstgeberbeiträge zum Ausgleichsfonds für Familienbeihilfen	2212	20	2.300,00	2.300,00	2.300,00	2.300,00	2.300,00
1/211000-582000	SV-DG	2212	20	14.300,00	14.300,00	14.300,00	14.300,00	14.300,00
1/211000-582100	MV-Beiträge	2212	20	1.000,00	1.000,00	1.000,00	1.000,00	1.000,00
1/211000-592000	Dotierung von Rückstellungen für Jubiläumszuwendungen	2214		700,00	600,00	500,00	500,00	500,00
1/211000-600000	Strom	2222	24	10.000,00	10.000,00	10.000,00	10.000,00	10.000,00
1/211000-618000	Instandhaltung	2224	24	15.000,00	15.000,00	15.000,00	15.000,00	15.000,00
1/211000-630000	Portogebühren	2222	24	300,00	300,00	300,00	300,00	300,00
1/211000-631000	Telefongebühren	2222	24	1.500,00	1.500,00	1.500,00	1.500,00	1.500,00
1/211000-650000	Zinsen Darlehen	2241	25	1.200,00	700,00	200,00	0,00	0,00
1/211000-670000	Versicherung	2222	24	400,00	400,00	400,00	400,00	400,00
1/211000-680000	Planmäßige Abschreibung	2226		69.800,00	69.200,00	68.900,00	60.600,00	52.800,00
1/211000-711000	Gebühren für die Benützung von Gemeindeeinrichtungen und Anlagen gemäß FAG	2225	24	2.700,00	2.700,00	2.700,00	2.700,00	2.700,00
1/211000-728000	Unterrichtsfilmbeitrag	2225	24	600,00	600,00	600,00	600,00	600,00
<b>Summe Mittelverw.</b>	<b>211 Volksschulen</b>			<b>222.100,00</b>	<b>218.500,00</b>	<b>217.600,00</b>	<b>209.100,00</b>	<b>201.300,00</b>
<b>Saldo</b>	<b>211 Volksschulen</b>			<b>-192.200,00</b>	<b>-190.400,00</b>	<b>-189.300,00</b>	<b>-181.300,00</b>	<b>-176.800,00</b>
<b>212</b>	<b>Mittelschulen</b>							
<b>212000</b>	<b>Mittelschulen</b>							
<b>Mittelaufbringung (Erträge, Einzahlungen)</b>								
2/212000+811000	Einnahmen aus Verpachtung Mehrzweckhalle	2115	14	10.000,00	10.000,00	10.000,00	10.000,00	10.000,00
2/212000+813000	Erträge aus der Auflösung von Investitionszuschüssen (Kapitaltransfers)	2127		15.400,00	15.400,00	15.400,00	15.400,00	15.400,00
2/212000+816000	Turnsaal Benützung	2114	13	300,00	300,00	300,00	300,00	300,00
2/212000+816020	Kostenersatz Pellets	2114	13	20.000,00	20.000,00	20.000,00	20.000,00	20.000,00
2/212000+861100	Zinsenzuschuss	2121	15	106.300,00	97.300,00	88.200,00	79.200,00	70.100,00
<b>Summe Mittelaufbr.</b>	<b>212000 Mittelschulen</b>			<b>152.000,00</b>	<b>143.000,00</b>	<b>133.900,00</b>	<b>124.900,00</b>	<b>115.800,00</b>



		MVAG	VC QU	VA 2024	Plan 2025	Plan 2026	Plan 2027	Plan 2028
		EH						
<b>212000</b>	<b>Mittelschulen</b>							
<b>Mittelverwendung (Aufwendungen, Auszahlungen)</b>								
1/212000-451000	Pellets/Heizung	2221	23	20.000,00	20.000,00	20.000,00	20.000,00	20.000,00
1/212000-451001	Pellets Mehrzweckhalle	2221	23	2.500,00	2.500,00	2.500,00	2.500,00	2.500,00
1/212000-454000	Reinigungsmittel	2221	23	600,00	600,00	600,00	600,00	600,00
1/212000-600000	Strom NMS	2222	24	10.000,00	10.000,00	10.000,00	10.000,00	10.000,00
1/212000-600100	Strom Mehrzweckhalle	2222	24	7.000,00	7.000,00	7.000,00	7.000,00	7.000,00
1/212000-618000	Einrichtung und Instandhaltung	2224	24	10.000,00	10.000,00	10.000,00	10.000,00	10.000,00
1/212000-618005	Instandhaltung Mehrzweckhalle/Turnsaal	2224	24	7.000,00	7.000,00	7.000,00	7.000,00	7.000,00
1/212000-650000	Zinsen Darlehen	2241	25	110.900,00	99.400,00	93.900,00	88.400,00	82.900,00
1/212000-680000	Planmäßige Abschreibung	2226		191.000,00	153.600,00	114.900,00	110.500,00	106.800,00
1/212000-711000	Gebühren für die Benützung von Gemeindeeinrichtungen und Anlagen gemäß FAG	2225	24	8.100,00	8.100,00	8.100,00	8.100,00	8.100,00
1/212000-720000	NMS Fels Schulbeitrag	2225	24	81.700,00	108.200,00	108.200,00	108.200,00	108.200,00
<b>Summe Mittelverw.</b>	<b>212000 Mittelschulen</b>			<b>448.800,00</b>	<b>426.400,00</b>	<b>382.200,00</b>	<b>372.300,00</b>	<b>363.100,00</b>
<b>Saldo</b>	<b>212000 Mittelschulen</b>			<b>-296.800,00</b>	<b>-283.400,00</b>	<b>-248.300,00</b>	<b>-247.400,00</b>	<b>-247.300,00</b>
<b>212100</b>	<b>Hauptschulen auswärtig</b>							
<b>Mittelaufbringung (Erträge, Einzahlungen)</b>								
<b>Summe Mittelaufbr.</b>	<b>212100 Hauptschulen auswärtig</b>			<b>0,00</b>	<b>0,00</b>	<b>0,00</b>	<b>0,00</b>	<b>0,00</b>
	<b>212 Mittelschulen</b>			<b>152.000,00</b>	<b>143.000,00</b>	<b>133.900,00</b>	<b>124.900,00</b>	<b>115.800,00</b>
<b>212100</b>	<b>Hauptschulen auswärtig</b>							
<b>Mittelverwendung (Aufwendungen, Auszahlungen)</b>								
1/212100-720000	NÖ Mittelschule Kirchberg am Wagram	2225	24	2.300,00	2.300,00	2.300,00	2.300,00	2.300,00
1/212100-720200	HAK/HAS Tulln	2225	24	200,00	200,00	200,00	200,00	200,00
<b>Summe Mittelverw.</b>	<b>212100 Hauptschulen auswärtig</b>			<b>2.500,00</b>	<b>2.500,00</b>	<b>2.500,00</b>	<b>2.500,00</b>	<b>2.500,00</b>
<b>Saldo</b>	<b>212100 Hauptschulen auswärtig</b>			<b>-2.500,00</b>	<b>-2.500,00</b>	<b>-2.500,00</b>	<b>-2.500,00</b>	<b>-2.500,00</b>
	<b>212 Mittelschulen</b>			<b>451.300,00</b>	<b>428.900,00</b>	<b>384.700,00</b>	<b>374.800,00</b>	<b>365.600,00</b>
<b>Saldo</b>	<b>212 Mittelschulen</b>			<b>-299.300,00</b>	<b>-285.900,00</b>	<b>-250.800,00</b>	<b>-249.900,00</b>	<b>-249.800,00</b>
<b>213</b>	<b>Sonderschulen</b>							
<b>213000</b>	<b>Sonderschulen</b>							
<b>Mittelaufbringung (Erträge, Einzahlungen)</b>								
<b>Summe Mittelaufbr.</b>	<b>213 Sonderschulen</b>			<b>0,00</b>	<b>0,00</b>	<b>0,00</b>	<b>0,00</b>	<b>0,00</b>

		MVAG	VC	QU	VA 2024	Plan 2025	Plan 2026	Plan 2027	Plan 2028
		EH							
<b>213000</b>	<b>Sonderschulen</b>								
<b>Mittelverwendung (Aufwendungen, Auszahlungen)</b>									
1/213000-720000	Volksschule Kirchberg (Sonderschule)	2225	24		17.500,00	10.300,00	10.300,00	10.300,00	10.300,00
1/213000-720010	Sonderschulgemeinde Langenlois	2225			6.400,00	6.400,00	6.400,00	6.400,00	6.400,00
<b>Summe Mittelverw.</b>	<b>213 Sonderschulen</b>				<b>23.900,00</b>	<b>16.700,00</b>	<b>16.700,00</b>	<b>16.700,00</b>	<b>16.700,00</b>
<b>Saldo</b>	<b>213 Sonderschulen</b>				<b>-23.900,00</b>	<b>-16.700,00</b>	<b>-16.700,00</b>	<b>-16.700,00</b>	<b>-16.700,00</b>
<b>214</b>	<b>Polytechnische Schulen</b>								
<b>214000</b>	<b>Polytechnische Schulen</b>								
<b>Mittelaufbringung (Erträge, Einzahlungen)</b>									
<b>Summe Mittelaufbr.</b>	<b>214 Polytechnische Schulen</b>				<b>0,00</b>	<b>0,00</b>	<b>0,00</b>	<b>0,00</b>	<b>0,00</b>
	<b>21 Allgemeinbildender Unterricht</b>				<b>181.900,00</b>	<b>171.100,00</b>	<b>162.200,00</b>	<b>152.700,00</b>	<b>140.300,00</b>
<b>214000</b>	<b>Polytechnische Schulen</b>								
<b>Mittelverwendung (Aufwendungen, Auszahlungen)</b>									
1/214000-720000	Mittelschulgemeinde Grafenegg (Polytechnikum)	2225	24		2.400,00	5.000,00	5.000,00	5.000,00	5.000,00
1/214000-720010	Polytechnische Schule Weiz	2225			2.600,00	0,00	0,00	0,00	0,00
<b>Summe Mittelverw.</b>	<b>214 Polytechnische Schulen</b>				<b>5.000,00</b>	<b>5.000,00</b>	<b>5.000,00</b>	<b>5.000,00</b>	<b>5.000,00</b>
	<b>21 Allgemeinbildender Unterricht</b>				<b>702.300,00</b>	<b>669.100,00</b>	<b>624.000,00</b>	<b>605.600,00</b>	<b>588.600,00</b>
<b>Saldo</b>	<b>214 Polytechnische Schulen</b>				<b>-5.000,00</b>	<b>-5.000,00</b>	<b>-5.000,00</b>	<b>-5.000,00</b>	<b>-5.000,00</b>
	<b>21 Allgemeinbildender Unterricht</b>				<b>-520.400,00</b>	<b>-498.000,00</b>	<b>-461.800,00</b>	<b>-452.900,00</b>	<b>-448.300,00</b>
<b>22</b>	<b>Berufsbildender Unterricht; Anstalten der Bildung für Lehrerinnen und Lehrer sowie Erzieherinnen und Erzieher</b>								
<b>220</b>	<b>Berufsbildende Pflichtschulen</b>								
<b>220000</b>	<b>Berufsbildende Pflichtschulen</b>								
<b>Mittelaufbringung (Erträge, Einzahlungen)</b>									
<b>Summe Mittelaufbr.</b>	<b>220 Berufsbildende Pflichtschulen</b>				<b>0,00</b>	<b>0,00</b>	<b>0,00</b>	<b>0,00</b>	<b>0,00</b>
	<b>22 Berufsbildender Unterricht; Anstalten der Bildung für Lehrerinnen und I</b>				<b>0,00</b>	<b>0,00</b>	<b>0,00</b>	<b>0,00</b>	<b>0,00</b>
<b>220000</b>	<b>Berufsbildende Pflichtschulen</b>								
<b>Mittelverwendung (Aufwendungen, Auszahlungen)</b>									
1/220000-751000	Berufschülerhaltungsbeitrag	2231	26		8.400,00	8.400,00	8.400,00	8.400,00	8.400,00
<b>Summe Mittelverw.</b>	<b>220 Berufsbildende Pflichtschulen</b>				<b>8.400,00</b>	<b>8.400,00</b>	<b>8.400,00</b>	<b>8.400,00</b>	<b>8.400,00</b>
	<b>22 Berufsbildender Unterricht; Anstalten der Bildung für Lehrerinnen und I</b>				<b>8.400,00</b>	<b>8.400,00</b>	<b>8.400,00</b>	<b>8.400,00</b>	<b>8.400,00</b>
<b>Saldo</b>	<b>220 Berufsbildende Pflichtschulen</b>				<b>-8.400,00</b>	<b>-8.400,00</b>	<b>-8.400,00</b>	<b>-8.400,00</b>	<b>-8.400,00</b>
	<b>22 Berufsbildender Unterricht; Anstalten der Bildung für Lehrerinnen und I</b>				<b>-8.400,00</b>	<b>-8.400,00</b>	<b>-8.400,00</b>	<b>-8.400,00</b>	<b>-8.400,00</b>

		MVAG	VC	QU	VA 2024	Plan 2025	Plan 2026	Plan 2027	Plan 2028
		EH							
<b>24</b>	<b>Vorschulische Erziehung</b>								
<b>240</b>	<b>Kindergärten</b>								
<b>240000</b>	<b>Kindergärten</b>								
<b>Mittelaufbringung (Erträge, Einzahlungen)</b>									
2/240000+810000	Beiträge Eltern	2114	13		13.600,00	13.600,00	13.600,00	13.600,00	13.600,00
2/240000+810100	Mittagessen	2114	13		17.600,00	17.600,00	17.600,00	17.600,00	17.600,00
2/240000+813000	Erträge aus der Auflösung von Investitionszuschüssen (Kapitaltransfers)	2127			13.100,00	13.100,00	13.100,00	13.100,00	13.100,00
2/240000+817000	Erträge aus der Auflösung von sonstigen Rückstellungen	2117			0,00	0,00	12.300,00	0,00	56.400,00
2/240000+828000	Beförderungskosten Ersatz Eltern	2116	18		1.100,00	1.100,00	1.100,00	1.100,00	1.100,00
2/240000+829100	Nachmittagsbetreuung Beiträge Eltern	2116	18		20.000,00	20.000,00	20.000,00	20.000,00	20.000,00
2/240000+861100	Transfers von Ländern, Landesfonds und Landeskammern	2121			0,00	131.500,00	126.600,00	121.500,00	116.300,00
2/240000+863000	Transfers von sonstigen Trägern öffentlichen Rechts und Sozialversicherungsträgern	2121	15		16.300,00	16.300,00	11.100,00	11.500,00	4.700,00
<b>Summe Mittelaufbr.</b>	<b>240</b>	<b>Kindergärten</b>			<b>81.700,00</b>	<b>213.200,00</b>	<b>215.400,00</b>	<b>198.400,00</b>	<b>242.800,00</b>
	<b>24</b>	<b>Vorschulische Erziehung</b>			<b>81.700,00</b>	<b>213.200,00</b>	<b>215.400,00</b>	<b>198.400,00</b>	<b>242.800,00</b>

		MVAG	VC QU	VA 2024	Plan 2025	Plan 2026	Plan 2027	Plan 2028
		EH						
<b>240000</b>	<b>Kindergärten</b>							
<b>Mittelverwendung (Aufwendungen, Auszahlungen)</b>								
1/240000-400000	Geringwertige Wirtschaftsgüter	2221	23	5.000,00	5.000,00	5.000,00	5.000,00	5.000,00
1/240000-430000	Mittagessen	2221	23	15.600,00	15.600,00	15.600,00	15.600,00	15.600,00
1/240000-451000	Pellets	2221	23	5.000,00	5.000,00	5.000,00	5.000,00	5.000,00
1/240000-454000	Reinigung	2221	23	2.500,00	2.500,00	2.500,00	2.500,00	2.500,00
1/240000-457000	Bücher Ankauf	2221	23	200,00	200,00	200,00	200,00	200,00
1/240000-459000	Sonstige Verbrauchsgüter, Bastelmaterial	2221	23	7.000,00	7.000,00	7.000,00	7.000,00	7.000,00
1/240000-510000	Bezüge Angestellte	2211	20	22.600,00	22.600,00	22.600,00	22.600,00	22.600,00
1/240000-511000	Bezüge Arbeiter	2211	20	270.900,00	270.900,00	270.900,00	270.900,00	270.900,00
1/240000-569000	Sonstige Nebengebühren	2211	20	200,00	200,00	200,00	200,00	200,00
1/240000-580000	Dienstgeberbeiträge zum Ausgleichsfonds für Familienbeihilfen	2212	20	11.000,00	11.000,00	11.000,00	11.000,00	11.000,00
1/240000-582000	SV-DG	2212	20	63.800,00	63.800,00	63.800,00	63.800,00	63.800,00
1/240000-582100	MV-Beiträge	2212	20	3.600,00	3.600,00	3.600,00	3.600,00	3.600,00
1/240000-591000	Dotierung von Rückstellungen für Abfertigungen	2214		4.100,00	1.900,00	1.900,00	1.900,00	0,00
1/240000-592000	Dotierung von Rückstellungen für Jubiläumszuwendungen	2214		4.300,00	3.600,00	3.500,00	3.300,00	3.200,00
1/240000-600000	Strom	2222	24	2.500,00	2.500,00	2.500,00	2.500,00	2.500,00
1/240000-618000	Instandhaltung	2224	24	5.000,00	5.000,00	5.000,00	5.000,00	5.000,00
1/240000-620000	Transportkosten	2222	24	800,00	800,00	800,00	800,00	800,00
1/240000-631000	Telefongebühren	2222	24	1.500,00	1.500,00	1.500,00	1.500,00	1.500,00
1/240000-650000	Zinsen Darlehen	2241	25	102.700,00	102.000,00	96.000,00	90.500,00	85.200,00
1/240000-670000	Versicherung	2222	24	400,00	400,00	400,00	400,00	400,00
1/240000-670010	Abfertigungsversicherung	2222	24	3.000,00	3.000,00	3.000,00	3.000,00	3.000,00
1/240000-680000	Planmäßige Abschreibung	2226		45.400,00	45.000,00	45.000,00	44.800,00	44.500,00
1/240000-711000	Gebühren für die Benützung von Gemeindeeinrichtungen und Anlagen gemäß FAG	2225	24	2.500,00	2.500,00	2.500,00	2.500,00	2.500,00
1/240000-728000	TBE Betreuung Gde. Grafenwörth	2225	24	4.000,00	4.000,00	4.000,00	4.000,00	4.000,00
1/240000-728010	TBE Sonnenkäfer u. Hilfswerk	2225	24	3.200,00	3.200,00	3.200,00	3.200,00	3.200,00
1/240000-729000	Ausgaben für Essen	2225	24	700,00	700,00	700,00	700,00	700,00
<b>Summe Mittelverw.</b>	<b>240 Kindergärten</b>			<b>587.500,00</b>	<b>583.500,00</b>	<b>577.400,00</b>	<b>571.500,00</b>	<b>563.900,00</b>
	<b>24 Vorschulische Erziehung</b>			<b>587.500,00</b>	<b>583.500,00</b>	<b>577.400,00</b>	<b>571.500,00</b>	<b>563.900,00</b>
<b>Saldo</b>	<b>240 Kindergärten</b>			<b>-505.800,00</b>	<b>-370.300,00</b>	<b>-362.000,00</b>	<b>-373.100,00</b>	<b>-321.100,00</b>
	<b>24 Vorschulische Erziehung</b>			<b>-505.800,00</b>	<b>-370.300,00</b>	<b>-362.000,00</b>	<b>-373.100,00</b>	<b>-321.100,00</b>

		MVAG VC QU EH	VA 2024	Plan 2025	Plan 2026	Plan 2027	Plan 2028
<b>26</b>	<b>Sport und außerschulische Leibeserziehung</b>						
<b>262</b>	<b>Sportplätze</b>						
<b>262000</b>	<b>Sportplätze</b>						
<b>Mittelaufbringung (Erträge, Einzahlungen)</b>							
2/262000+813000	Erträge aus der Auflösung von Investitionszuschüssen (Kapitaltransfers)	2127	5.800,00	5.800,00	4.800,00	3.800,00	3.800,00
6/262000+899000	Entnahmen aus Verrechnungsrücklagen zwischen operativer Gebarung und Projekten	2116 1	0,00	42.100,00	0,00	0,00	0,00
<b>Summe Mittelaufbr.</b>	<b>262 Sportplätze</b>		<b>5.800,00</b>	<b>47.900,00</b>	<b>4.800,00</b>	<b>3.800,00</b>	<b>3.800,00</b>
<b>262000</b>	<b>Sportplätze</b>						
<b>Mittelverwendung (Aufwendungen, Auszahlungen)</b>							
1/262000-613000	Instandhaltung Sportanlagen und Spielplätze	2224 24	5.000,00	5.000,00	5.000,00	5.000,00	5.000,00
1/262000-650000	Zinsen Darlehen	2241 25	300,00	600,00	200,00	0,00	0,00
1/262000-680000	Planmäßige Abschreibung	2226	13.800,00	13.300,00	11.200,00	8.800,00	8.200,00
1/262000-711000	Gebühren für die Benützung von Gemeindeeinrichtungen und Anlagen gemäß FAG	2225 24	1.000,00	1.000,00	1.000,00	1.000,00	1.000,00
<b>Summe Mittelverw.</b>	<b>262 Sportplätze</b>		<b>20.100,00</b>	<b>19.900,00</b>	<b>17.400,00</b>	<b>14.800,00</b>	<b>14.200,00</b>
<b>Saldo</b>	<b>262 Sportplätze</b>		<b>-14.300,00</b>	<b>28.000,00</b>	<b>-12.600,00</b>	<b>-11.000,00</b>	<b>-10.400,00</b>
<b>269</b>	<b>Sonstige Einrichtungen und Maßnahmen</b>						
<b>269000</b>	<b>Sonstige Einrichtungen und Maßnahmen</b>						
<b>Mittelaufbringung (Erträge, Einzahlungen)</b>							
<b>Summe Mittelaufbr.</b>	<b>269 Sonstige Einrichtungen und Maßnahmen</b>		<b>0,00</b>	<b>0,00</b>	<b>0,00</b>	<b>0,00</b>	<b>0,00</b>
	<b>26 Sport und außerschulische Leibeserziehung</b>		<b>5.800,00</b>	<b>47.900,00</b>	<b>4.800,00</b>	<b>3.800,00</b>	<b>3.800,00</b>
<b>269000</b>	<b>Sonstige Einrichtungen und Maßnahmen</b>						
<b>Mittelverwendung (Aufwendungen, Auszahlungen)</b>							
1/269000-757000	Förderung USC	2234 27	13.000,00	13.000,00	13.000,00	13.000,00	13.000,00
1/269000-757020	Förderung Tennisclub	2234 27	2.000,00	2.000,00	2.000,00	2.000,00	2.000,00
<b>Summe Mittelverw.</b>	<b>269 Sonstige Einrichtungen und Maßnahmen</b>		<b>15.000,00</b>	<b>15.000,00</b>	<b>15.000,00</b>	<b>15.000,00</b>	<b>15.000,00</b>
	<b>26 Sport und außerschulische Leibeserziehung</b>		<b>35.100,00</b>	<b>34.900,00</b>	<b>32.400,00</b>	<b>29.800,00</b>	<b>29.200,00</b>
<b>Saldo</b>	<b>269 Sonstige Einrichtungen und Maßnahmen</b>		<b>-15.000,00</b>	<b>-15.000,00</b>	<b>-15.000,00</b>	<b>-15.000,00</b>	<b>-15.000,00</b>
	<b>26 Sport und außerschulische Leibeserziehung</b>		<b>-29.300,00</b>	<b>13.000,00</b>	<b>-27.600,00</b>	<b>-26.000,00</b>	<b>-25.400,00</b>

		MVAG	VC	QU	VA 2024	Plan 2025	Plan 2026	Plan 2027	Plan 2028
		EH							
28	Forschung und Wissenschaft								
282	Studienbeihilfen								
282000	Studienbeihilfen								
Mittelaufbringung (Erträge, Einzahlungen)									
Summe Mittelaufbr.	282	Studienbeihilfen			0,00	0,00	0,00	0,00	0,00
	28	Forschung und Wissenschaft			0,00	0,00	0,00	0,00	0,00
	2	Unterricht, Erziehung, Sport und Wissenschaft			269.400,00	432.200,00	382.400,00	354.900,00	386.900,00
282000	Studienbeihilfen								
Mittelverwendung (Aufwendungen, Auszahlungen)									
1/282000-768000	NÖ Semesterticket	2234	27		1.000,00	1.000,00	1.000,00	1.000,00	1.000,00
Summe Mittelverw.	282	Studienbeihilfen			1.000,00	1.000,00	1.000,00	1.000,00	1.000,00
	28	Forschung und Wissenschaft			1.000,00	1.000,00	1.000,00	1.000,00	1.000,00
	2	Unterricht, Erziehung, Sport und Wissenschaft			1.334.300,00	1.296.900,00	1.243.200,00	1.216.300,00	1.191.100,00
Saldo	282	Studienbeihilfen			-1.000,00	-1.000,00	-1.000,00	-1.000,00	-1.000,00
	28	Forschung und Wissenschaft			-1.000,00	-1.000,00	-1.000,00	-1.000,00	-1.000,00
	2	Unterricht, Erziehung, Sport und Wissenschaft			-1.064.900,00	-864.700,00	-860.800,00	-861.400,00	-804.200,00

			MVAG	VC QU	VA 2024	Plan 2025	Plan 2026	Plan 2027	Plan 2028
			EH						
3 Kunst, Kultur und Kultus									
32	Musik und darstellende Kunst								
320	Ausbildung in Musik und darstellender Kunst								
320000	Ausbildung in Musik und darstellend er Kunst								
Mittelaufbringung (Erträge, Einzahlungen)									
2/320000+811000	Leihgebühr Instrument	2115	14		1.200,00	1.200,00	1.200,00	1.200,00	1.200,00
Summe Mittelaufbr.	320	Ausbildung in Musik und darstellender Kunst			1.200,00	1.200,00	1.200,00	1.200,00	1.200,00
320000	Ausbildung in Musik und darstellend er Kunst								
Mittelverwendung (Aufwendungen, Auszahlungen)									
1/320000-729000	Beitrag Musikschulen	2225	24		52.000,00	52.000,00	52.000,00	52.000,00	52.000,00
Summe Mittelverw.	320	Ausbildung in Musik und darstellender Kunst			52.000,00	52.000,00	52.000,00	52.000,00	52.000,00
Saldo	320	Ausbildung in Musik und darstellender Kunst			-50.800,00	-50.800,00	-50.800,00	-50.800,00	-50.800,00
321	Einrichtungen der Musikpflege								
321000	Einrichtungen der Musikpflege								
Mittelaufbringung (Erträge, Einzahlungen)									
Summe Mittelaufbr.	321	Einrichtungen der Musikpflege			0,00	0,00	0,00	0,00	0,00
	32	Musik und darstellende Kunst			1.200,00	1.200,00	1.200,00	1.200,00	1.200,00
321000	Einrichtungen der Musikpflege								
Mittelverwendung (Aufwendungen, Auszahlungen)									
1/321000-757000	Zuschuss an Musikvereine	2234	27		5.000,00	5.000,00	5.000,00	5.000,00	5.000,00
Summe Mittelverw.	321	Einrichtungen der Musikpflege			5.000,00	5.000,00	5.000,00	5.000,00	5.000,00
	32	Musik und darstellende Kunst			57.000,00	57.000,00	57.000,00	57.000,00	57.000,00
Saldo	321	Einrichtungen der Musikpflege			-5.000,00	-5.000,00	-5.000,00	-5.000,00	-5.000,00
	32	Musik und darstellende Kunst			-55.800,00	-55.800,00	-55.800,00	-55.800,00	-55.800,00
36	Heimatspflege								
360	Heimatsmuseen								
360000	Heimatsmuseen								
Mittelaufbringung (Erträge, Einzahlungen)									
Summe Mittelaufbr.	360	Heimatsmuseen			0,00	0,00	0,00	0,00	0,00

		MVAG	VC	QU	VA 2024	Plan 2025	Plan 2026	Plan 2027	Plan 2028
		EH							
<b>360000</b>	<b>Heimatismuseen</b>								
<b>Mittelverwendung (Aufwendungen, Auszahlungen)</b>									
1/360000-680000	Planmäßige Abschreibung	2226			1.300,00	1.300,00	1.300,00	1.300,00	1.200,00
<b>Summe Mittelverw.</b>	<b>360</b>	<b>Heimatismuseen</b>			<b>1.300,00</b>	<b>1.300,00</b>	<b>1.300,00</b>	<b>1.300,00</b>	<b>1.200,00</b>
<b>Saldo</b>	<b>360</b>	<b>Heimatismuseen</b>			<b>-1.300,00</b>	<b>-1.300,00</b>	<b>-1.300,00</b>	<b>-1.300,00</b>	<b>-1.200,00</b>
<b>363</b>	<b>Altstadterhaltung und Ortsbildpflege</b>								
<b>363000</b>	<b>Altstadterhaltung und Ortsbildpfleg e</b>								
<b>Mittelaufbringung (Erträge, Einzahlungen)</b>									
2/363000+813000	Erträge aus der Auflösung von Investitionszuschüssen (Kapitaltransfers)	2127			200,00	200,00	200,00	200,00	200,00
<b>Summe Mittelaufbr.</b>	<b>363</b>	<b>Altstadterhaltung und Ortsbildpflege</b>			<b>200,00</b>	<b>200,00</b>	<b>200,00</b>	<b>200,00</b>	<b>200,00</b>
<b>363000</b>	<b>Altstadterhaltung und Ortsbildpfleg e</b>								
<b>Mittelverwendung (Aufwendungen, Auszahlungen)</b>									
1/363000-680000	Planmäßige Abschreibung	2226			1.200,00	1.200,00	1.200,00	1.200,00	1.200,00
1/363000-729000	Grünflächenpflege	2225	24		10.000,00	10.000,00	10.000,00	10.000,00	10.000,00
<b>Summe Mittelverw.</b>	<b>363</b>	<b>Altstadterhaltung und Ortsbildpflege</b>			<b>11.200,00</b>	<b>11.200,00</b>	<b>11.200,00</b>	<b>11.200,00</b>	<b>11.200,00</b>
<b>Saldo</b>	<b>363</b>	<b>Altstadterhaltung und Ortsbildpflege</b>			<b>-11.000,00</b>	<b>-11.000,00</b>	<b>-11.000,00</b>	<b>-11.000,00</b>	<b>-11.000,00</b>
<b>369</b>	<b>Sonstige Einrichtungen und Maßnahmen</b>								
<b>369000</b>	<b>Sonstige Einrichtungen und Maßnahme n</b>								
<b>Mittelaufbringung (Erträge, Einzahlungen)</b>									
2/369000+816080	Kostenbeitrag Punschkütte	2114	13		200,00	200,00	200,00	200,00	200,00
<b>Summe Mittelaufbr.</b>	<b>369</b>	<b>Sonstige Einrichtungen und Maßnahmen</b>			<b>200,00</b>	<b>200,00</b>	<b>200,00</b>	<b>200,00</b>	<b>200,00</b>
	<b>36</b>	<b>Heimatspflege</b>			<b>400,00</b>	<b>400,00</b>	<b>400,00</b>	<b>400,00</b>	<b>400,00</b>
<b>369000</b>	<b>Sonstige Einrichtungen und Maßnahme n</b>								
<b>Mittelverwendung (Aufwendungen, Auszahlungen)</b>									
1/369000-729000	Brauchtumspflege	2225	24		5.000,00	5.000,00	5.000,00	5.000,00	5.000,00
1/369000-757000	Förderungen an Vereine (Müll usw.)	2234	27		2.000,00	2.000,00	2.000,00	2.000,00	2.000,00
<b>Summe Mittelverw.</b>	<b>369</b>	<b>Sonstige Einrichtungen und Maßnahmen</b>			<b>7.000,00</b>	<b>7.000,00</b>	<b>7.000,00</b>	<b>7.000,00</b>	<b>7.000,00</b>
	<b>36</b>	<b>Heimatspflege</b>			<b>19.500,00</b>	<b>19.500,00</b>	<b>19.500,00</b>	<b>19.500,00</b>	<b>19.400,00</b>
<b>Saldo</b>	<b>369</b>	<b>Sonstige Einrichtungen und Maßnahmen</b>			<b>-6.800,00</b>	<b>-6.800,00</b>	<b>-6.800,00</b>	<b>-6.800,00</b>	<b>-6.800,00</b>
	<b>36</b>	<b>Heimatspflege</b>			<b>-19.100,00</b>	<b>-19.100,00</b>	<b>-19.100,00</b>	<b>-19.100,00</b>	<b>-19.000,00</b>



		MVAG	VC	QU	VA 2024	Plan 2025	Plan 2026	Plan 2027	Plan 2028
		EH							
<b>38</b>	<b>Sonstige Kulturpflege</b>								
<b>380</b>	<b>Einrichtungen der Kulturpflege</b>								
<b>380000</b>	<b>Einrichtungen der Kulturpflege</b>								
<b>Mittelaufbringung (Erträge, Einzahlungen)</b>									
<b>Summe Mittelaufbr.</b>	<b>380</b>	<b>Einrichtungen der Kulturpflege</b>			<b>0,00</b>	<b>0,00</b>	<b>0,00</b>	<b>0,00</b>	<b>0,00</b>
<b>380000</b>	<b>Einrichtungen der Kulturpflege</b>								
<b>Mittelverwendung (Aufwendungen, Auszahlungen)</b>									
1/380000-680000	Planmäßige Abschreibung	2226			18.600,00	18.600,00	18.600,00	18.600,00	18.600,00
<b>Summe Mittelverw.</b>	<b>380</b>	<b>Einrichtungen der Kulturpflege</b>			<b>18.600,00</b>	<b>18.600,00</b>	<b>18.600,00</b>	<b>18.600,00</b>	<b>18.600,00</b>
<b>Saldo</b>	<b>380</b>	<b>Einrichtungen der Kulturpflege</b>			<b>-18.600,00</b>	<b>-18.600,00</b>	<b>-18.600,00</b>	<b>-18.600,00</b>	<b>-18.600,00</b>
<b>381</b>	<b>Maßnahmen der Kulturpflege</b>								
<b>381000</b>	<b>Maßnahmen der Kulturpflege</b>								
<b>Mittelaufbringung (Erträge, Einzahlungen)</b>									
2/381000+816000	Kostenbeitrag "Kultur"	2114	13		1.000,00	1.000,00	1.000,00	1.000,00	1.000,00
<b>Summe Mittelaufbr.</b>	<b>381</b>	<b>Maßnahmen der Kulturpflege</b>			<b>1.000,00</b>	<b>1.000,00</b>	<b>1.000,00</b>	<b>1.000,00</b>	<b>1.000,00</b>
	<b>38</b>	<b>Sonstige Kulturpflege</b>			<b>1.000,00</b>	<b>1.000,00</b>	<b>1.000,00</b>	<b>1.000,00</b>	<b>1.000,00</b>
<b>381000</b>	<b>Maßnahmen der Kulturpflege</b>								
<b>Mittelverwendung (Aufwendungen, Auszahlungen)</b>									
1/381000-729000	Kulturpflege	2225	24		1.600,00	1.600,00	1.600,00	1.600,00	1.600,00
<b>Summe Mittelverw.</b>	<b>381</b>	<b>Maßnahmen der Kulturpflege</b>			<b>1.600,00</b>	<b>1.600,00</b>	<b>1.600,00</b>	<b>1.600,00</b>	<b>1.600,00</b>
	<b>38</b>	<b>Sonstige Kulturpflege</b>			<b>20.200,00</b>	<b>20.200,00</b>	<b>20.200,00</b>	<b>20.200,00</b>	<b>20.200,00</b>
<b>Saldo</b>	<b>381</b>	<b>Maßnahmen der Kulturpflege</b>			<b>-600,00</b>	<b>-600,00</b>	<b>-600,00</b>	<b>-600,00</b>	<b>-600,00</b>
	<b>38</b>	<b>Sonstige Kulturpflege</b>			<b>-19.200,00</b>	<b>-19.200,00</b>	<b>-19.200,00</b>	<b>-19.200,00</b>	<b>-19.200,00</b>
<b>39</b>	<b>Kultus</b>								
<b>390</b>	<b>Kirchliche Angelegenheiten</b>								
<b>390000</b>	<b>Kirchliche Angelegenheiten</b>								
<b>Mittelaufbringung (Erträge, Einzahlungen)</b>									
<b>Summe Mittelaufbr.</b>	<b>390</b>	<b>Kirchliche Angelegenheiten</b>			<b>0,00</b>	<b>0,00</b>	<b>0,00</b>	<b>0,00</b>	<b>0,00</b>
	<b>39</b>	<b>Kultus</b>			<b>0,00</b>	<b>0,00</b>	<b>0,00</b>	<b>0,00</b>	<b>0,00</b>
	<b>3</b>	<b>Kunst, Kultur und Kultus</b>			<b>2.600,00</b>	<b>2.600,00</b>	<b>2.600,00</b>	<b>2.600,00</b>	<b>2.600,00</b>

		MVAG	VC	QU	VA 2024	Plan 2025	Plan 2026	Plan 2027	Plan 2028
		EH							
<b>390000</b>	<b>Kirchliche Angelegenheiten</b>								
<b>Mittelverwendung (Aufwendungen, Auszahlungen)</b>									
1/390000-600000	Strom	2222	24		100,00	100,00	100,00	100,00	100,00
1/390000-680000	Planmäßige Abschreibung	2226			800,00	800,00	800,00	800,00	800,00
1/390000-729000	Aufwendungen für Kirchen/Kapellen	2225	24		10.500,00	10.500,00	10.500,00	10.500,00	10.500,00
<b>Summe Mittelverw.</b>	<b>390</b>	<b>Kirchliche Angelegenheiten</b>			<b>11.400,00</b>	<b>11.400,00</b>	<b>11.400,00</b>	<b>11.400,00</b>	<b>11.400,00</b>
	<b>39</b>	<b>Kultus</b>			<b>11.400,00</b>	<b>11.400,00</b>	<b>11.400,00</b>	<b>11.400,00</b>	<b>11.400,00</b>
	<b>3</b>	<b>Kunst, Kultur und Kultus</b>			<b>108.100,00</b>	<b>108.100,00</b>	<b>108.100,00</b>	<b>108.100,00</b>	<b>108.000,00</b>
<b>Saldo</b>	<b>390</b>	<b>Kirchliche Angelegenheiten</b>			<b>-11.400,00</b>	<b>-11.400,00</b>	<b>-11.400,00</b>	<b>-11.400,00</b>	<b>-11.400,00</b>
	<b>39</b>	<b>Kultus</b>			<b>-11.400,00</b>	<b>-11.400,00</b>	<b>-11.400,00</b>	<b>-11.400,00</b>	<b>-11.400,00</b>
	<b>3</b>	<b>Kunst, Kultur und Kultus</b>			<b>-105.500,00</b>	<b>-105.500,00</b>	<b>-105.500,00</b>	<b>-105.500,00</b>	<b>-105.400,00</b>

MVAG VC QU EH				VA 2024	Plan 2025	Plan 2026	Plan 2027	Plan 2028
4 Soziale Wohlfahrt und Wohnbauförderung								
41	Allgemeine öffentliche Wohlfahrt							
419	Sonstige Einrichtungen und Maßnahmen							
419000	Sonstige Einrichtungen und Maßnahme n							
Mittelaufbringung (Erträge, Einzahlungen)								
Summe Mittelaufbr.	419	Sonstige Einrichtungen und Maßnahmen		0,00	0,00	0,00	0,00	0,00
	41	Allgemeine öffentliche Wohlfahrt		0,00	0,00	0,00	0,00	0,00
419000	Sonstige Einrichtungen und Maßnahme n							
Mittelverwendung (Aufwendungen, Auszahlungen)								
1/419000-751100	Sozialhilfeumlage	2231	26	412.000,00	381.100,00	398.600,00	417.000,00	436.200,00
Summe Mittelverw.	419	Sonstige Einrichtungen und Maßnahmen		412.000,00	381.100,00	398.600,00	417.000,00	436.200,00
	41	Allgemeine öffentliche Wohlfahrt		412.000,00	381.100,00	398.600,00	417.000,00	436.200,00
Saldo	419	Sonstige Einrichtungen und Maßnahmen		-412.000,00	-381.100,00	-398.600,00	-417.000,00	-436.200,00
	41	Allgemeine öffentliche Wohlfahrt		-412.000,00	-381.100,00	-398.600,00	-417.000,00	-436.200,00
43	Jugendwohlfahrt							
439	Sonstige Einrichtungen und Maßnahmen							
439000	Sonstige Einrichtungen und Maßnahme n							
Mittelaufbringung (Erträge, Einzahlungen)								
2/439000+817000	Erträge aus der Auflösung von sonstigen Rückstellungen	2117		500,00	0,00	200,00	0,00	0,00
2/439000+829100	Nachmittagsbetreuung Beiträge Eltern	2116	18	21.000,00	21.000,00	21.000,00	21.000,00	21.000,00
2/439000+861100	Landesförderung Nachmittags betreuung	2121	15	24.000,00	24.000,00	24.000,00	24.000,00	24.000,00
Summe Mittelaufbr.	439	Sonstige Einrichtungen und Maßnahmen		45.500,00	45.000,00	45.200,00	45.000,00	45.000,00
	43	Jugendwohlfahrt		45.500,00	45.000,00	45.200,00	45.000,00	45.000,00

		MVAG	VC	QU	VA 2024	Plan 2025	Plan 2026	Plan 2027	Plan 2028
		EH							
439000	Sonstige Einrichtungen und Maßnahme n								
Mittelverwendung (Aufwendungen, Auszahlungen)									
1/439000-451000	Pellets Nachmittagsbetreuung	2221	23		2.300,00	2.300,00	2.300,00	2.300,00	2.300,00
1/439000-454000	Reinigung	2221	23		700,00	700,00	700,00	700,00	700,00
1/439000-459000	Sonstige Verbrauchsgüter	2221	23		500,00	500,00	500,00	500,00	500,00
1/439000-510000	Bezüge Angestellte	2211	20		6.500,00	6.500,00	6.500,00	6.500,00	6.500,00
1/439000-511000	Bezüge Arbeiter	2211	20		10.500,00	10.500,00	10.500,00	10.500,00	10.500,00
1/439000-523000	Geldbezüge der nicht ganzjährig beschäftigten Arbeiterinnen und Arbeiter	2211			5.000,00	0,00	0,00	0,00	0,00
1/439000-566000	Zuwendungen aus Anlass von Dienstjubiläen	2212			600,00	0,00	0,00	0,00	0,00
1/439000-580000	Dienstgeberbeiträge zum Ausgleichsfonds für Familienbeihilfen	2212	20		900,00	900,00	900,00	900,00	900,00
1/439000-582000	SV-DG	2212	20		4.500,00	4.500,00	4.500,00	4.500,00	4.500,00
1/439000-582100	MV-Beiträge	2212	20		300,00	300,00	300,00	300,00	300,00
1/439000-592000	Dotierung von Rückstellungen für Jubiläumszuwendungen	2214			400,00	300,00	200,00	200,00	300,00
1/439000-618000	Instandhaltung	2224	24		500,00	500,00	500,00	500,00	500,00
1/439000-631000	Telefongebühren	2222	24		300,00	300,00	300,00	300,00	300,00
1/439000-670000	Versicherungen	2222	24		100,00	100,00	100,00	100,00	100,00
1/439000-680000	Planmäßige Abschreibung	2226			100,00	100,00	100,00	0,00	0,00
1/439000-711000	Gebühren für die Benützung von Gemeindeeinrichtungen und Anlagen gemäß FAG	2225	24		600,00	600,00	600,00	600,00	600,00
1/439000-751000	Jugendwohlfahrtsumlage	2231	26		81.000,00	73.300,00	76.700,00	80.200,00	83.900,00
1/439000-768200	Kosten Nachmittagsbetreuung (NÖ Familienland)	2234	27		70.000,00	70.000,00	70.000,00	70.000,00	70.000,00
Summe Mittelverw.	439 Sonstige Einrichtungen und Maßnahmen				184.800,00	171.400,00	174.700,00	178.100,00	181.900,00
	43 Jugendwohlfahrt				184.800,00	171.400,00	174.700,00	178.100,00	181.900,00
Saldo	439 Sonstige Einrichtungen und Maßnahmen				-139.300,00	-126.400,00	-129.500,00	-133.100,00	-136.900,00
	43 Jugendwohlfahrt				-139.300,00	-126.400,00	-129.500,00	-133.100,00	-136.900,00
46	Familienpolitische Maßnahmen								
469	Sonstige Maßnahmen								
469000	Sonstige Maßnahmen								
Mittelaufbringung (Erträge, Einzahlungen)									
Summe Mittelaufbr.	469 Sonstige Maßnahmen				0,00	0,00	0,00	0,00	0,00
	46 Familienpolitische Maßnahmen				0,00	0,00	0,00	0,00	0,00

			MVAG	VC	QU	VA 2024	Plan 2025	Plan 2026	Plan 2027	Plan 2028
			EH							
469000	Sonstige Maßnahmen									
Mittelverwendung (Aufwendungen, Auszahlungen)										
1/469000-413000	Geburten Beihilfen		2221	23		1.500,00	1.500,00	1.500,00	1.500,00	1.500,00
Summe Mittelverw.	469	Sonstige Maßnahmen				1.500,00	1.500,00	1.500,00	1.500,00	1.500,00
	46	Familienpolitische Maßnahmen				1.500,00	1.500,00	1.500,00	1.500,00	1.500,00
Saldo	469	Sonstige Maßnahmen				-1.500,00	-1.500,00	-1.500,00	-1.500,00	-1.500,00
	46	Familienpolitische Maßnahmen				-1.500,00	-1.500,00	-1.500,00	-1.500,00	-1.500,00
48	Wohnbauförderung									
480	Allgemeine Wohnbauförderung									
480000	Allgemeine Wohnbauförderung									
Mittelaufbringung (Erträge, Einzahlungen)										
Summe Mittelaufbr.	480	Allgemeine Wohnbauförderung				0,00	0,00	0,00	0,00	0,00
480000	Allgemeine Wohnbauförderung									
Mittelverwendung (Aufwendungen, Auszahlungen)										
1/480000-768000	Ökoförderung (Photovoltaik, Heizen usw.)		2234	27		35.000,00	35.000,00	35.000,00	35.000,00	35.000,00
Summe Mittelverw.	480	Allgemeine Wohnbauförderung				35.000,00	35.000,00	35.000,00	35.000,00	35.000,00
Saldo	480	Allgemeine Wohnbauförderung				-35.000,00	-35.000,00	-35.000,00	-35.000,00	-35.000,00
489	Sonstige Maßnahmen									
489000	Sonstige Maßnahmen									
Mittelaufbringung (Erträge, Einzahlungen)										
Summe Mittelaufbr.	489	Sonstige Maßnahmen				0,00	0,00	0,00	0,00	0,00
	48	Wohnbauförderung				0,00	0,00	0,00	0,00	0,00
	4	Soziale Wohlfahrt und Wohnbauförderung				45.500,00	45.000,00	45.200,00	45.000,00	45.000,00
489000	Sonstige Maßnahmen									
Mittelverwendung (Aufwendungen, Auszahlungen)										
1/489000-680000	Planmäßige Abschreibung		2226			6.600,00	6.600,00	6.600,00	6.600,00	6.600,00
Summe Mittelverw.	489	Sonstige Maßnahmen				6.600,00	6.600,00	6.600,00	6.600,00	6.600,00
	48	Wohnbauförderung				41.600,00	41.600,00	41.600,00	41.600,00	41.600,00
	4	Soziale Wohlfahrt und Wohnbauförderung				639.900,00	595.600,00	616.400,00	638.200,00	661.200,00
Saldo	489	Sonstige Maßnahmen				-6.600,00	-6.600,00	-6.600,00	-6.600,00	-6.600,00
	48	Wohnbauförderung				-41.600,00	-41.600,00	-41.600,00	-41.600,00	-41.600,00
	4	Soziale Wohlfahrt und Wohnbauförderung				-594.400,00	-550.600,00	-571.200,00	-593.200,00	-616.200,00

MVAG VC QU EH				VA 2024	Plan 2025	Plan 2026	Plan 2027	Plan 2028
5 Gesundheit								
51	Gesundheitsdienst							
510	Medizinische Bereichsversorgung							
510000	Medizinische Bereichsversorgung							
Mittelaufbringung (Erträge, Einzahlungen)								
Summe Mittelaufbr.	510	Medizinische Bereichsversorgung		0,00	0,00	0,00	0,00	0,00
510000	Medizinische Bereichsversorgung							
Mittelverwendung (Aufwendungen, Auszahlungen)								
1/510000-564000	Totenbeschaugebühren	2211	20	1.000,00	1.000,00	1.000,00	1.000,00	1.000,00
1/510000-751000	Kosten gemeindeärztlicher Dienst	2231	26	9.900,00	9.500,00	9.500,00	9.500,00	9.500,00
Summe Mittelverw.	510	Medizinische Bereichsversorgung		10.900,00	10.500,00	10.500,00	10.500,00	10.500,00
Saldo	510	Medizinische Bereichsversorgung		-10.900,00	-10.500,00	-10.500,00	-10.500,00	-10.500,00
512	Sonstige medizinische Beratung und Betreuung							
512000	Sonstige medizinische Beratung und Betreuung							
Mittelaufbringung (Erträge, Einzahlungen)								
Summe Mittelaufbr.	512	Sonstige medizinische Beratung und Betreuung		0,00	0,00	0,00	0,00	0,00
512000	Sonstige medizinische Beratung und Betreuung							
Mittelverwendung (Aufwendungen, Auszahlungen)								
1/512000-455000	Rattenbekämpfung	2221	23	20.000,00	20.000,00	20.000,00	20.000,00	20.000,00
1/512000-728000	Gesundheit	2225	24	5.000,00	5.000,00	5.000,00	5.000,00	5.000,00
Summe Mittelverw.	512	Sonstige medizinische Beratung und Betreuung		25.000,00	25.000,00	25.000,00	25.000,00	25.000,00
Saldo	512	Sonstige medizinische Beratung und Betreuung		-25.000,00	-25.000,00	-25.000,00	-25.000,00	-25.000,00
516	Schulgesundheitsdienst							
516000	Schulgesundheitsdienst							
Mittelaufbringung (Erträge, Einzahlungen)								
Summe Mittelaufbr.	516	Schulgesundheitsdienst		0,00	0,00	0,00	0,00	0,00
516000	Schulgesundheitsdienst							
Mittelverwendung (Aufwendungen, Auszahlungen)								
1/516000-728000	Schulkinder-Untersuchung	2225	24	1.500,00	1.500,00	1.500,00	1.500,00	1.500,00
Summe Mittelverw.	516	Schulgesundheitsdienst		1.500,00	1.500,00	1.500,00	1.500,00	1.500,00
Saldo	516	Schulgesundheitsdienst		-1.500,00	-1.500,00	-1.500,00	-1.500,00	-1.500,00

			MVAG	VC	QU	VA 2024	Plan 2025	Plan 2026	Plan 2027	Plan 2028
			EH							
519	Sonstige Einrichtungen und Maßnahmen									
519000	Sonstige Einrichtungen und Maßnahme n									
Mittelaufbringung (Erträge, Einzahlungen)										
2/519000+829000	Tut gut Gesundheitsvorsorge		2116	18		2.600,00	2.600,00	1.400,00	0,00	0,00
Summe Mittelaufbr.	519000	Sonstige Einrichtungen und Maßnahme n				2.600,00	2.600,00	1.400,00	0,00	0,00
	519	Sonstige Einrichtungen und Maßnahmen				2.600,00	2.600,00	1.400,00	0,00	0,00
	51	Gesundheitsdienst				2.600,00	2.600,00	1.400,00	0,00	0,00
519000	Sonstige Einrichtungen und Maßnahme n									
Mittelverwendung (Aufwendungen, Auszahlungen)										
Summe Mittelverw.	519000	Sonstige Einrichtungen und Maßnahme n				0,00	0,00	0,00	0,00	0,00
Saldo	519000	Sonstige Einrichtungen und Maßnahme n				2.600,00	2.600,00	1.400,00	0,00	0,00
	519	Sonstige Einrichtungen und Maßnahmen				0,00	0,00	0,00	0,00	0,00
	51	Gesundheitsdienst				37.400,00	37.000,00	37.000,00	37.000,00	37.000,00
Saldo	519	Sonstige Einrichtungen und Maßnahmen				2.600,00	2.600,00	1.400,00	0,00	0,00
	51	Gesundheitsdienst				-34.800,00	-34.400,00	-35.600,00	-37.000,00	-37.000,00
52	Umweltschutz									
522	Reinhaltung der Luft									
522000	Reinhaltung der Luft									
Mittelaufbringung (Erträge, Einzahlungen)										
Summe Mittelaufbr.	522	Reinhaltung der Luft				0,00	0,00	0,00	0,00	0,00
	52	Umweltschutz				0,00	0,00	0,00	0,00	0,00
522000	Reinhaltung der Luft									
Mittelverwendung (Aufwendungen, Auszahlungen)										
1/522000-768000	Klimaticket		2234	27		1.800,00	1.800,00	1.800,00	1.800,00	1.800,00
Summe Mittelverw.	522	Reinhaltung der Luft				1.800,00	1.800,00	1.800,00	1.800,00	1.800,00
	52	Umweltschutz				1.800,00	1.800,00	1.800,00	1.800,00	1.800,00
Saldo	522	Reinhaltung der Luft				-1.800,00	-1.800,00	-1.800,00	-1.800,00	-1.800,00
	52	Umweltschutz				-1.800,00	-1.800,00	-1.800,00	-1.800,00	-1.800,00
56	Krankenanstalten anderer Rechtsträger									
562	Sprengelbeiträge									
562000	Sprengelbeiträge									
Mittelaufbringung (Erträge, Einzahlungen)										
Summe Mittelaufbr.	562000	Sprengelbeiträge				0,00	0,00	0,00	0,00	0,00

			MVAG	VC	QU	VA 2024	Plan 2025	Plan 2026	Plan 2027	Plan 2028
			EH							
562000	Sprengelbeiträge									
Mittelverwendung (Aufwendungen, Auszahlungen)										
1/562000-752000	Beitrag NÖKAS		2231	26		699.000,00	745.200,00	779.400,00	815.300,00	852.800,00
Summe Mittelverw.	562000	Sprengelbeiträge				699.000,00	745.200,00	779.400,00	815.300,00	852.800,00
Saldo	562000	Sprengelbeiträge				-699.000,00	-745.200,00	-779.400,00	-815.300,00	-852.800,00
562100	Sprengelbeiträge									
Mittelaufbringung (Erträge, Einzahlungen)										
Summe Mittelaufbr.	562100	Sprengelbeiträge				0,00	0,00	0,00	0,00	0,00
	562	Sprengelbeiträge				0,00	0,00	0,00	0,00	0,00
	56	Krankenanstalten anderer Rechtsträger				0,00	0,00	0,00	0,00	0,00
	5	Gesundheit				2.600,00	2.600,00	1.400,00	0,00	0,00
562100	Sprengelbeiträge									
Mittelverwendung (Aufwendungen, Auszahlungen)										
1/562100-752000	Verwaltungsaufwand NÖKAS		2231	26		100,00	100,00	100,00	100,00	100,00
Summe Mittelverw.	562100	Sprengelbeiträge				100,00	100,00	100,00	100,00	100,00
Saldo	562100	Sprengelbeiträge				-100,00	-100,00	-100,00	-100,00	-100,00
	562	Sprengelbeiträge				699.100,00	745.300,00	779.500,00	815.400,00	852.900,00
	56	Krankenanstalten anderer Rechtsträger				699.100,00	745.300,00	779.500,00	815.400,00	852.900,00
	5	Gesundheit				738.300,00	784.100,00	818.300,00	854.200,00	891.700,00
Saldo	562	Sprengelbeiträge				-699.100,00	-745.300,00	-779.500,00	-815.400,00	-852.900,00
	56	Krankenanstalten anderer Rechtsträger				-699.100,00	-745.300,00	-779.500,00	-815.400,00	-852.900,00
	5	Gesundheit				-735.700,00	-781.500,00	-816.900,00	-854.200,00	-891.700,00



		MVAG	VC	QU	VA 2024	Plan 2025	Plan 2026	Plan 2027	Plan 2028
		EH							
<b>6 Straßen- und Wasserbau, Verkehr</b>									
<b>61</b>	<b>Straßenbau</b>								
<b>612</b>	<b>Gemeindestraßen</b>								
<b>612000</b>	<b>Gemeindestraßen</b>								
<b>Mittelaufbringung (Erträge, Einzahlungen)</b>									
2/612000+816000	Kostenersatz Kosten Bauhof (u.a.Ko.Ersatz Wasserverband)	2114	13		8.000,00	8.000,00	8.000,00	8.000,00	8.000,00
2/612000+816200	Kostenersatz Kosten VOR	2114	13		7.200,00	7.200,00	0,00	0,00	0,00
2/612000+817000	Erträge aus der Auflösung von sonstigen Rückstellungen	2117			0,00	0,00	200,00	0,00	4.800,00
2/612000+861100	Zinsenzuschuss	2121	15		200,00	200,00	0,00	0,00	0,00
<b>Summe Mittelaufbr.</b>	<b>612000 Gemeindestraßen</b>				<b>15.400,00</b>	<b>15.400,00</b>	<b>8.200,00</b>	<b>8.000,00</b>	<b>12.800,00</b>

		MVAG	VC QU	VA 2024	Plan 2025	Plan 2026	Plan 2027	Plan 2028
		EH						
<b>612000</b>	<b>Gemeindestraßen</b>							
<b>Mittelverwendung (Aufwendungen, Auszahlungen)</b>								
1/612000-400000	Geringwertige Wirtschaftsgüter (GWG)	2221	23	6.000,00	6.000,00	6.000,00	6.000,00	6.000,00
1/612000-454000	Reinigung	2221	23	100,00	100,00	100,00	100,00	100,00
1/612000-510000	Bezüge Angestellte	2211	20	17.200,00	17.200,00	17.200,00	17.200,00	17.200,00
1/612000-511000	Bezüge Arbeiter	2211	20	178.200,00	178.200,00	178.200,00	178.200,00	178.200,00
1/612000-523000	Geldbezüge der nicht ganzjährig beschäftigten Arbeiter	2211	20	5.000,00	5.000,00	5.000,00	5.000,00	5.000,00
1/612000-580000	Dienstgeberbeiträge zum Ausgleichsfonds für Familienbeihilfen	2212	20	7.500,00	7.500,00	7.500,00	7.500,00	7.500,00
1/612000-582000	SV-DG	2212	20	39.500,00	39.500,00	39.500,00	39.500,00	39.500,00
1/612000-582100	MV-Beiträge	2212	20	2.700,00	2.700,00	2.700,00	2.700,00	2.700,00
1/612000-592000	Dotierung von Rückstellungen für Jubiläumszuwendungen	2214		5.500,00	2.800,00	2.600,00	2.600,00	2.500,00
1/612000-611100	Hausnummerntafeln	2224	24	800,00	800,00	800,00	800,00	800,00
1/612000-617000	Bauhof	2224	24	30.000,00	30.000,00	30.000,00	30.000,00	30.000,00
1/612000-617101	Traktor John Deere TU 261FA	2224	24	5.000,00	5.000,00	5.000,00	5.000,00	5.000,00
1/612000-617200	Renault Kangoo TU-716DY	2224	24	3.000,00	3.000,00	3.000,00	3.000,00	3.000,00
1/612000-617400	Arbeitskleidung und Schuhe	2224	24	2.500,00	2.500,00	2.500,00	2.500,00	2.500,00
1/612000-617500	VW Bus orange TU-993DM	2224	24	1.500,00	1.500,00	1.500,00	1.500,00	1.500,00
1/612000-617600	Tanken	2224	24	7.500,00	7.500,00	7.500,00	7.500,00	7.500,00
1/612000-617700	Renault Pritsche TU 811EZ	2224	24	2.000,00	2.000,00	2.000,00	2.000,00	2.000,00
1/612000-620010	Kosten VOR	2222	24	16.500,00	0,00	0,00	0,00	0,00
1/612000-631000	Telefon u. GPS Bauhof	2222	24	700,00	700,00	700,00	700,00	700,00
1/612000-650000	Zinsen Darlehen	2241	25	2.400,00	2.400,00	1.200,00	800,00	700,00
1/612000-670000	Versicherung Fuhrpark	2222	24	10.800,00	10.800,00	10.800,00	10.800,00	10.800,00
1/612000-680000	Planmäßige Abschreibung	2226		250.000,00	237.200,00	230.400,00	223.100,00	213.900,00
1/612000-728000	Winterdienst	2225	24	12.000,00	12.000,00	12.000,00	12.000,00	12.000,00
<b>Summe Mittelverw.</b>	<b>612000 Gemeindestraßen</b>			<b>606.400,00</b>	<b>574.400,00</b>	<b>566.200,00</b>	<b>558.500,00</b>	<b>549.100,00</b>
<b>Saldo</b>	<b>612000 Gemeindestraßen</b>			<b>-591.000,00</b>	<b>-559.000,00</b>	<b>-558.000,00</b>	<b>-550.500,00</b>	<b>-536.300,00</b>
<b>612100</b>	<b>Gemeindestraßen</b>							
<b>Mittelaufbringung (Erträge, Einzahlungen)</b>								
2/612100+813000	Erträge aus der Auflösung von Investitionszuschüssen (Kapitaltransfers)	2127		14.300,00	14.300,00	14.300,00	14.300,00	14.300,00
6/612100+871000	BZ Straßenbau allgemein	2121	1 33	500.000,00	500.000,00	500.000,00	500.000,00	500.000,00
<b>Summe Mittelaufbr.</b>	<b>612100 Gemeindestraßen</b>			<b>514.300,00</b>	<b>514.300,00</b>	<b>514.300,00</b>	<b>514.300,00</b>	<b>514.300,00</b>
	<b>612 Gemeindestraßen</b>			<b>529.700,00</b>	<b>529.700,00</b>	<b>522.500,00</b>	<b>522.300,00</b>	<b>527.100,00</b>
	<b>61 Straßenbau</b>			<b>529.700,00</b>	<b>529.700,00</b>	<b>522.500,00</b>	<b>522.300,00</b>	<b>527.100,00</b>

			MVAG VC QU EH	VA 2024	Plan 2025	Plan 2026	Plan 2027	Plan 2028
612100	Gemeindestraßen							
Mittelverwendung (Aufwendungen, Auszahlungen)								
1/612100-680000	Planmäßige Abschreibung		2226	89.200,00	89.200,00	89.200,00	89.200,00	89.200,00
Summe Mittelverw.	612100	Gemeindestraßen		89.200,00	89.200,00	89.200,00	89.200,00	89.200,00
Saldo	612100	Gemeindestraßen		425.100,00	425.100,00	425.100,00	425.100,00	425.100,00
	612	Gemeindestraßen		695.600,00	663.600,00	655.400,00	647.700,00	638.300,00
	61	Straßenbau		695.600,00	663.600,00	655.400,00	647.700,00	638.300,00
Saldo	612	Gemeindestraßen		-165.900,00	-133.900,00	-132.900,00	-125.400,00	-111.200,00
	61	Straßenbau		-165.900,00	-133.900,00	-132.900,00	-125.400,00	-111.200,00
63	Schutzwasserbau							
631	Konkurrenzgewässer							
631000	Konkurrenzgewässer							
Mittelaufbringung (Erträge, Einzahlungen)								
Summe Mittelaufbr.	631	Konkurrenzgewässer		0,00	0,00	0,00	0,00	0,00
631000	Konkurrenzgewässer							
Mittelverwendung (Aufwendungen, Auszahlungen)								
1/631000-752000	Beiträge an Wasserverbände (Krampugraben)		2231 26	3.700,00	3.700,00	3.700,00	3.700,00	3.700,00
1/631000-752010	Beiträge an Wasserverbänder (Feuersbrunner Graben)		2231	30.800,00	30.800,00	30.800,00	30.800,00	30.800,00
Summe Mittelverw.	631	Konkurrenzgewässer		34.500,00	34.500,00	34.500,00	34.500,00	34.500,00
Saldo	631	Konkurrenzgewässer		-34.500,00	-34.500,00	-34.500,00	-34.500,00	-34.500,00
639	Sonstige Einrichtungen und Maßnahmen							
639000	Sonstige Einrichtungen und Maßnahme n							
Mittelaufbringung (Erträge, Einzahlungen)								
Summe Mittelaufbr.	639	Sonstige Einrichtungen und Maßnahmen		0,00	0,00	0,00	0,00	0,00
	63	Schutzwasserbau		0,00	0,00	0,00	0,00	0,00
639000	Sonstige Einrichtungen und Maßnahme n							
Mittelverwendung (Aufwendungen, Auszahlungen)								
1/639000-618000	Instandhaltung von sonstigen Anlagen		2224 24	3.000,00	3.000,00	3.000,00	3.000,00	3.000,00
1/639000-680000	Planmäßige Abschreibung		2226	3.100,00	3.100,00	3.100,00	3.100,00	3.100,00
Summe Mittelverw.	639	Sonstige Einrichtungen und Maßnahmen		6.100,00	6.100,00	6.100,00	6.100,00	6.100,00
	63	Schutzwasserbau		40.600,00	40.600,00	40.600,00	40.600,00	40.600,00
Saldo	639	Sonstige Einrichtungen und Maßnahmen		-6.100,00	-6.100,00	-6.100,00	-6.100,00	-6.100,00
	63	Schutzwasserbau		-40.600,00	-40.600,00	-40.600,00	-40.600,00	-40.600,00

			MVAG VC QU EH	VA 2024	Plan 2025	Plan 2026	Plan 2027	Plan 2028
64	Straßenverkehr							
640	Einrichtungen und Maßnahmen nach der Straßenverkehrsordnung							
640000	Einrichtungen und Maßnahmen nach de r Straßenverkehrsordnung							
Mittelaufbringung (Erträge, Einzahlungen)								
2/640000+868000	Strafen Gemeindestraßen		2124 16	2.500,00	2.500,00	2.500,00	2.500,00	2.500,00
Summe Mittelaufbr.	640	Einrichtungen und Maßnahmen nach der Straßenverkehrsordnung		2.500,00	2.500,00	2.500,00	2.500,00	2.500,00
	64	Straßenverkehr		2.500,00	2.500,00	2.500,00	2.500,00	2.500,00
	6	Straßen- und Wasserbau, Verkehr		532.200,00	532.200,00	525.000,00	524.800,00	529.600,00
640000	Einrichtungen und Maßnahmen nach de r Straßenverkehrsordnung							
Mittelverwendung (Aufwendungen, Auszahlungen)								
Summe Mittelverw.	640	Einrichtungen und Maßnahmen nach der Straßenverkehrsordnung		0,00	0,00	0,00	0,00	0,00
	64	Straßenverkehr		0,00	0,00	0,00	0,00	0,00
	6	Straßen- und Wasserbau, Verkehr		736.200,00	704.200,00	696.000,00	688.300,00	678.900,00
Saldo	640	Einrichtungen und Maßnahmen nach der Straßenverkehrsordnung		2.500,00	2.500,00	2.500,00	2.500,00	2.500,00
	64	Straßenverkehr		2.500,00	2.500,00	2.500,00	2.500,00	2.500,00
	6	Straßen- und Wasserbau, Verkehr		-204.000,00	-172.000,00	-171.000,00	-163.500,00	-149.300,00

			MVAG VC QU EH	VA 2024	Plan 2025	Plan 2026	Plan 2027	Plan 2028
7 Wirtschaftsförderung								
71	Grundlagenverbesserung in der Land- und Forstwirtschaft							
710	Land- und forstwirtschaftlicher Wegebau							
710000	Land- und Forstwirtschaftlicher Weg ebau							
Mittelaufbringung (Erträge, Einzahlungen)								
2/710000+813000	Erträge aus der Auflösung von Investitionszuschüssen (Kapitaltransfers)	2127		1.400,00	1.400,00	1.400,00	1.400,00	1.400,00
6/710000+871000	BZ Güterwege	2121	1 33	10.000,00	10.000,00	10.000,00	10.000,00	10.000,00
6/710000+899000	Entnahmen aus Verrechnungsrücklagen zwischen operativer Gebarung und Projekten	2116	1	0,00	89.500,00	0,00	0,00	0,00
Summe Mittelaufbr.	710 Land- und forstwirtschaftlicher Wegebau			11.400,00	100.900,00	11.400,00	11.400,00	11.400,00
	71 Grundlagenverbesserung in der Land- und Forstwirtschaft			11.400,00	100.900,00	11.400,00	11.400,00	11.400,00
710000	Land- und Forstwirtschaftlicher Weg ebau							
Mittelverwendung (Aufwendungen, Auszahlungen)								
1/710000-650000	Zinsen Darlehen	2241	25	600,00	300,00	100,00	0,00	0,00
1/710000-680000	Planmäßige Abschreibung	2226		199.000,00	177.200,00	177.200,00	177.200,00	177.200,00
Summe Mittelverw.	710 Land- und forstwirtschaftlicher Wegebau			199.600,00	177.500,00	177.300,00	177.200,00	177.200,00
	71 Grundlagenverbesserung in der Land- und Forstwirtschaft			199.600,00	177.500,00	177.300,00	177.200,00	177.200,00
Saldo	710 Land- und forstwirtschaftlicher Wegebau			-188.200,00	-76.600,00	-165.900,00	-165.800,00	-165.800,00
	71 Grundlagenverbesserung in der Land- und Forstwirtschaft			-188.200,00	-76.600,00	-165.900,00	-165.800,00	-165.800,00
77	Förderung des Tourismus							
771	Maßnahmen zur Förderung des Tourismus							
771000	Maßnahmen zur Förderung des Fremdenverkehrs							
Mittelaufbringung (Erträge, Einzahlungen)								
Summe Mittelaufbr.	771 Maßnahmen zur Förderung des Tourismus			0,00	0,00	0,00	0,00	0,00
	77 Förderung des Tourismus			0,00	0,00	0,00	0,00	0,00
771000	Maßnahmen zur Förderung des Fremdenverkehrs							
Mittelverwendung (Aufwendungen, Auszahlungen)								
1/771000-728000	Internet Wartung Homepage	2225	24	2.500,00	2.500,00	2.500,00	2.500,00	2.500,00
1/771000-729000	Förderung Fremdenverkehr/Wirtschaft	2225	24	18.000,00	18.000,00	18.000,00	18.000,00	18.000,00
Summe Mittelverw.	771 Maßnahmen zur Förderung des Tourismus			20.500,00	20.500,00	20.500,00	20.500,00	20.500,00
	77 Förderung des Tourismus			20.500,00	20.500,00	20.500,00	20.500,00	20.500,00
Saldo	771 Maßnahmen zur Förderung des Tourismus			-20.500,00	-20.500,00	-20.500,00	-20.500,00	-20.500,00
	77 Förderung des Tourismus			-20.500,00	-20.500,00	-20.500,00	-20.500,00	-20.500,00

		MVAG	VC	QU	VA 2024	Plan 2025	Plan 2026	Plan 2027	Plan 2028
		EH							
<b>78</b>	<b>Förderung von Handel, Gewerbe und Industrie</b>								
<b>780</b>	<b>Einrichtungen zur Förderung von Handel, Gewerbe und Industrie</b>								
<b>780000</b>	<b>Einrichtungen zur Förderung von Handel, Gewerbe und Industrie</b>								
<b>Mittelaufbringung (Erträge, Einzahlungen)</b>									
2/780000+829000	Ersätze/Kostenbeteiligungen Wirtschaft	2116	18		200,00	200,00	200,00	200,00	200,00
<b>Summe Mittelaufbr.</b>	<b>780 Einrichtungen zur Förderung von Handel, Gewerbe und Industrie</b>				<b>200,00</b>	<b>200,00</b>	<b>200,00</b>	<b>200,00</b>	<b>200,00</b>
<b>780000</b>	<b>Einrichtungen zur Förderung von Handel, Gewerbe und Industrie</b>								
<b>Mittelverwendung (Aufwendungen, Auszahlungen)</b>									
<b>Summe Mittelverw.</b>	<b>780 Einrichtungen zur Förderung von Handel, Gewerbe und Industrie</b>				<b>0,00</b>	<b>0,00</b>	<b>0,00</b>	<b>0,00</b>	<b>0,00</b>
<b>Saldo</b>	<b>780 Einrichtungen zur Förderung von Handel, Gewerbe und Industrie</b>				<b>200,00</b>	<b>200,00</b>	<b>200,00</b>	<b>200,00</b>	<b>200,00</b>
<b>782</b>	<b>Wirtschaftspolitische Maßnahmen</b>								
<b>782000</b>	<b>Wirtschaftspolitische Maßnahmen</b>								
<b>Mittelaufbringung (Erträge, Einzahlungen)</b>									
<b>Summe Mittelaufbr.</b>	<b>782 Wirtschaftspolitische Maßnahmen</b>				<b>0,00</b>	<b>0,00</b>	<b>0,00</b>	<b>0,00</b>	<b>0,00</b>
	<b>78 Förderung von Handel, Gewerbe und Industrie</b>				<b>200,00</b>	<b>200,00</b>	<b>200,00</b>	<b>200,00</b>	<b>200,00</b>
	<b>7 Wirtschaftsförderung</b>				<b>11.600,00</b>	<b>101.100,00</b>	<b>11.600,00</b>	<b>11.600,00</b>	<b>11.600,00</b>
<b>782000</b>	<b>Wirtschaftspolitische Maßnahmen</b>								
<b>Mittelverwendung (Aufwendungen, Auszahlungen)</b>									
1/782000-650000	Zinsen Darlehen	2241	25		500,00	300,00	200,00	0,00	0,00
<b>Summe Mittelverw.</b>	<b>782 Wirtschaftspolitische Maßnahmen</b>				<b>500,00</b>	<b>300,00</b>	<b>200,00</b>	<b>0,00</b>	<b>0,00</b>
	<b>78 Förderung von Handel, Gewerbe und Industrie</b>				<b>500,00</b>	<b>300,00</b>	<b>200,00</b>	<b>0,00</b>	<b>0,00</b>
	<b>7 Wirtschaftsförderung</b>				<b>220.600,00</b>	<b>198.300,00</b>	<b>198.000,00</b>	<b>197.700,00</b>	<b>197.700,00</b>
<b>Saldo</b>	<b>782 Wirtschaftspolitische Maßnahmen</b>				<b>-500,00</b>	<b>-300,00</b>	<b>-200,00</b>	<b>0,00</b>	<b>0,00</b>
	<b>78 Förderung von Handel, Gewerbe und Industrie</b>				<b>-300,00</b>	<b>-100,00</b>	<b>0,00</b>	<b>200,00</b>	<b>200,00</b>
	<b>7 Wirtschaftsförderung</b>				<b>-209.000,00</b>	<b>-97.200,00</b>	<b>-186.400,00</b>	<b>-186.100,00</b>	<b>-186.100,00</b>

		MVAG	VC	QU	VA 2024	Plan 2025	Plan 2026	Plan 2027	Plan 2028
		EH							
8 Dienstleistungen									
81	Öffentliche Einrichtungen (soweit nicht dem Abschnitt 85 zuzuordnen)								
816	Öffentliche Beleuchtung und öffentliche Uhren								
816000	Öffentliche Beleuchtung und öffentl iche Uhren								
Mittelaufbringung (Erträge, Einzahlungen)									
Summe Mittelaufbr.	816	Öffentliche Beleuchtung und öffentliche Uhren			0,00	0,00	0,00	0,00	0,00
816000	Öffentliche Beleuchtung und öffentl iche Uhren								
Mittelverwendung (Aufwendungen, Auszahlungen)									
1/816000-600000	Strom Straßenbleuchtung	2222	24		30.000,00	30.000,00	30.000,00	30.000,00	30.000,00
1/816000-619000	Straßenbeleuchtung Instandhaltung	2224	24		20.000,00	20.000,00	20.000,00	20.000,00	20.000,00
Summe Mittelverw.	816	Öffentliche Beleuchtung und öffentliche Uhren			50.000,00	50.000,00	50.000,00	50.000,00	50.000,00
Saldo	816	Öffentliche Beleuchtung und öffentliche Uhren			-50.000,00	-50.000,00	-50.000,00	-50.000,00	-50.000,00
817	Friedhöfe (einschließlich Einsegnungshallen und Krematorien)								
817000	Friedhöfe (einschließlich Einsegnun gshallen und Krematorien)								
Mittelaufbringung (Erträge, Einzahlungen)									
2/817000+813000	Erträge aus der Auflösung von Investitionszuschüssen (Kapitaltransfers)	2127			1.500,00	1.500,00	1.500,00	1.500,00	1.500,00
2/817000+817000	Erträge aus der Auflösung von sonstigen Rückstellungen	2117			0,00	0,00	700,00	0,00	2.100,00
2/817000+852100	Erneuerungsgebühr	2113	12		14.000,00	4.400,00	4.400,00	4.400,00	4.400,00
2/817000+852200	Beerdigungsgebühr	2113	12		4.000,00	4.000,00	4.000,00	4.000,00	4.000,00
2/817000+852300	Leichenhallenbenützung	2113	12		1.500,00	1.500,00	1.500,00	1.500,00	1.500,00
Summe Mittelaufbr.	817	Friedhöfe (einschließlich Einsegnungshallen und Krematorien)			21.000,00	11.400,00	12.100,00	11.400,00	13.500,00
	81	Öffentliche Einrichtungen (soweit nicht dem Abschnitt 85 zuzuordnen)			21.000,00	11.400,00	12.100,00	11.400,00	13.500,00

		MVAG VC QU EH	VA 2024	Plan 2025	Plan 2026	Plan 2027	Plan 2028
<b>817000</b>	<b>Friedhöfe (einschließlich Einsegnun gshallen und Krematorien)</b>						
<b>Mittelverwendung (Aufwendungen, Auszahlungen)</b>							
1/817000-510000	Bezüge Angestellte	2211 20	12.900,00	12.900,00	12.900,00	12.900,00	12.900,00
1/817000-511000	Bezüge Arbeiter	2211 20	24.400,00	24.400,00	24.400,00	24.400,00	24.400,00
1/817000-580000	Dienstgeberbeiträge zum Ausgleichsfonds für Familienbeihilfen	2212 20	1.400,00	1.400,00	1.400,00	1.400,00	1.400,00
1/817000-582000	SV-DG	2212 20	7.700,00	7.700,00	7.700,00	7.700,00	7.700,00
1/817000-582100	MV-Beiträge	2212 20	600,00	600,00	600,00	600,00	600,00
1/817000-592000	Dotierung von Rückstellungen für Jubiläumszuwendungen	2214	1.500,00	700,00	600,00	600,00	400,00
1/817000-600000	Strom	2222 24	1.500,00	1.500,00	1.500,00	1.500,00	1.500,00
1/817000-610000	Instandhaltung	2224 24	7.000,00	7.000,00	7.000,00	7.000,00	7.000,00
1/817000-610100	Instandhaltung Leichenhalle	2224 24	400,00	400,00	400,00	400,00	400,00
1/817000-650000	Zinsen für Finanzschulden in Euro	2241 25	0,00	300,00	0,00	0,00	0,00
1/817000-680000	Planmäßige Abschreibung	2226	6.300,00	6.300,00	6.300,00	6.300,00	6.300,00
1/817000-711000	Gebühren für die Benützung von Gemeindeeinrichtungen und Anlagen gemäß FAG	2225 24	1.400,00	1.400,00	1.400,00	1.400,00	1.400,00
1/817000-720000	Vergütung zu 010 (allgemeine Kosten der Verwaltung)	2225 24	14.700,00	14.700,00	14.700,00	14.700,00	14.700,00
<b>Summe Mittelverw.</b>	<b>817 Friedhöfe (einschließlich Einsegnungshallen und Krematorien)</b>		<b>79.800,00</b>	<b>79.300,00</b>	<b>78.900,00</b>	<b>78.900,00</b>	<b>78.700,00</b>
	<b>81 Öffentliche Einrichtungen (soweit nicht dem Abschnitt 85 zuzuordnen)</b>		<b>129.800,00</b>	<b>129.300,00</b>	<b>128.900,00</b>	<b>128.900,00</b>	<b>128.700,00</b>
<b>Saldo</b>	<b>817 Friedhöfe (einschließlich Einsegnungshallen und Krematorien)</b>		<b>-58.800,00</b>	<b>-67.900,00</b>	<b>-66.800,00</b>	<b>-67.500,00</b>	<b>-65.200,00</b>
	<b>81 Öffentliche Einrichtungen (soweit nicht dem Abschnitt 85 zuzuordnen)</b>		<b>-108.800,00</b>	<b>-117.900,00</b>	<b>-116.800,00</b>	<b>-117.500,00</b>	<b>-115.200,00</b>
<b>82</b>	<b>Betriebsähnliche Einrichtungen und Betriebe</b>						
<b>820</b>	<b>Wirtschaftshöfe</b>						
<b>820000</b>	<b>Wirtschaftshöfe</b>						
<b>Mittelaufbringung (Erträge, Einzahlungen)</b>							
2/820000+813000	Erträge aus der Auflösung von Investitionszuschüssen (Kapitaltransfers)	2127	2.500,00	2.500,00	2.500,00	2.500,00	2.500,00
2/820000+816040	Vergütung zu marktbest. Betrieben (Darlehen 50221344 Bauhof)	2114 13	29.200,00	28.100,00	27.100,00	26.100,00	25.100,00
<b>Summe Mittelaufbr.</b>	<b>820 Wirtschaftshöfe</b>		<b>31.700,00</b>	<b>30.600,00</b>	<b>29.600,00</b>	<b>28.600,00</b>	<b>27.600,00</b>
	<b>82 Betriebsähnliche Einrichtungen und Betriebe</b>		<b>31.700,00</b>	<b>30.600,00</b>	<b>29.600,00</b>	<b>28.600,00</b>	<b>27.600,00</b>
<b>820000</b>	<b>Wirtschaftshöfe</b>						
<b>Mittelverwendung (Aufwendungen, Auszahlungen)</b>							
1/820000-600000	Strom	2222 24	2.500,00	2.500,00	2.500,00	2.500,00	2.500,00
1/820000-650000	Zinsen Darlehen	2241 25	14.100,00	13.100,00	11.300,00	9.200,00	7.600,00
1/820000-680000	Planmäßige Abschreibung	2226	58.100,00	57.600,00	57.200,00	50.200,00	42.800,00
1/820000-711000	Gebühren für die Benützung von Gemeindeeinrichtungen und Anlagen gemäß FAG	2225 24	1.000,00	1.000,00	1.000,00	1.000,00	1.000,00
<b>Summe Mittelverw.</b>	<b>820 Wirtschaftshöfe</b>		<b>75.700,00</b>	<b>74.200,00</b>	<b>72.000,00</b>	<b>62.900,00</b>	<b>53.900,00</b>



		MVAG	VC	QU	VA 2024	Plan 2025	Plan 2026	Plan 2027	Plan 2028
		EH							
	82	Betriebsähnliche Einrichtungen und Betriebe			75.700,00	74.200,00	72.000,00	62.900,00	53.900,00
Saldo	820	Wirtschaftshöfe			-44.000,00	-43.600,00	-42.400,00	-34.300,00	-26.300,00
	82	Betriebsähnliche Einrichtungen und Betriebe			-44.000,00	-43.600,00	-42.400,00	-34.300,00	-26.300,00
<b>83</b>		<b>Betriebsähnliche Einrichtungen und Betriebe (Fortsetzung)</b>							
<b>831</b>		<b>Freibäder</b>							
<b>831000</b>		<b>Freibäder</b>							
<b>Mittelaufbringung (Erträge, Einzahlungen)</b>									
2/831000+810000	Felser See Eintrittsgelder	2114	13		6.000,00	6.000,00	6.000,00	6.000,00	6.000,00
2/831000+810100	Kaution Zutrittskarte	2114	13		200,00	200,00	200,00	200,00	200,00
<b>Summe Mittelaufbr.</b>	<b>831</b>	<b>Freibäder</b>			<b>6.200,00</b>	<b>6.200,00</b>	<b>6.200,00</b>	<b>6.200,00</b>	<b>6.200,00</b>
	<b>83</b>	<b>Betriebsähnliche Einrichtungen und Betriebe (Fortsetzung)</b>			<b>6.200,00</b>	<b>6.200,00</b>	<b>6.200,00</b>	<b>6.200,00</b>	<b>6.200,00</b>
<b>831000</b>		<b>Freibäder</b>							
<b>Mittelverwendung (Aufwendungen, Auszahlungen)</b>									
1/831000-600000	Strom Freizeitanlage	2222	24		2.000,00	2.000,00	2.000,00	2.000,00	2.000,00
1/831000-613100	Felser See Instandhaltung	2224	24		8.000,00	8.000,00	8.000,00	8.000,00	8.000,00
1/831000-613110	Rückgezahlte Kautionen	2224	24		100,00	100,00	100,00	100,00	100,00
1/831000-680000	Planmäßige Abschreibung	2226			1.300,00	1.300,00	1.000,00	1.000,00	1.000,00
1/831000-711000	Gebühren für die Benützung von Gemeindeeinrichtungen und Anlagen gemäß FAG	2225	24		100,00	100,00	100,00	100,00	100,00
<b>Summe Mittelverw.</b>	<b>831</b>	<b>Freibäder</b>			<b>11.500,00</b>	<b>11.500,00</b>	<b>11.200,00</b>	<b>11.200,00</b>	<b>11.200,00</b>
	<b>83</b>	<b>Betriebsähnliche Einrichtungen und Betriebe (Fortsetzung)</b>			<b>11.500,00</b>	<b>11.500,00</b>	<b>11.200,00</b>	<b>11.200,00</b>	<b>11.200,00</b>
Saldo	<b>831</b>	<b>Freibäder</b>			<b>-5.300,00</b>	<b>-5.300,00</b>	<b>-5.000,00</b>	<b>-5.000,00</b>	<b>-5.000,00</b>
	<b>83</b>	<b>Betriebsähnliche Einrichtungen und Betriebe (Fortsetzung)</b>			<b>-5.300,00</b>	<b>-5.300,00</b>	<b>-5.000,00</b>	<b>-5.000,00</b>	<b>-5.000,00</b>
<b>84</b>		<b>Liegenschaften, Wohn- und Geschäftsgebäude</b>							
<b>840</b>		<b>Grundbesitz</b>							
<b>840000</b>		<b>Grundbesitz/Siedlungserweiterung</b>							
<b>Mittelaufbringung (Erträge, Einzahlungen)</b>									
2/840000+811000	Verpachtung Grund 20 %	2115	14		12.600,00	12.600,00	12.600,00	12.600,00	12.600,00
2/840000+829000	Erlöse aus Verpachtung Landwirtschaft	2116	18		2.000,00	2.000,00	2.000,00	2.000,00	2.000,00
<b>Summe Mittelaufbr.</b>	<b>840000</b>	<b>Grundbesitz/Siedlungserweiterung</b>			<b>14.600,00</b>	<b>14.600,00</b>	<b>14.600,00</b>	<b>14.600,00</b>	<b>14.600,00</b>
	<b>840</b>	<b>Grundbesitz</b>			<b>14.600,00</b>	<b>14.600,00</b>	<b>14.600,00</b>	<b>14.600,00</b>	<b>14.600,00</b>

			MVAG	VC	QU	VA 2024	Plan 2025	Plan 2026	Plan 2027	Plan 2028
			EH							
840000	Grundbesitz/Siedlungserweiterung									
Mittelverwendung (Aufwendungen, Auszahlungen)										
1/840000-710000	Steuern und Abgaben		2225	24		5.000,00	5.000,00	5.000,00	5.000,00	5.000,00
Summe Mittelverw.	840000	Grundbesitz/Siedlungserweiterung				5.000,00	5.000,00	5.000,00	5.000,00	5.000,00
Saldo	840000	Grundbesitz/Siedlungserweiterung				9.600,00	9.600,00	9.600,00	9.600,00	9.600,00
	840	Grundbesitz				5.000,00	5.000,00	5.000,00	5.000,00	5.000,00
Saldo	840	Grundbesitz				9.600,00	9.600,00	9.600,00	9.600,00	9.600,00
842	Waldbesitz (soweit nicht bei 866)									
842000	Waldbesitz (soweit nicht bei 866)									
Mittelaufbringung (Erträge, Einzahlungen)										
2/842000+810000	Erlöse aus Holzverkauf		2114	13		500,00	500,00	500,00	500,00	500,00
Summe Mittelaufbr.	842	Waldbesitz (soweit nicht bei 866)				500,00	500,00	500,00	500,00	500,00
842000	Waldbesitz (soweit nicht bei 866)									
Mittelverwendung (Aufwendungen, Auszahlungen)										
1/842000-420000	Jungbäume		2221	23		5.000,00	5.000,00	5.000,00	5.000,00	5.000,00
Summe Mittelverw.	842	Waldbesitz (soweit nicht bei 866)				5.000,00	5.000,00	5.000,00	5.000,00	5.000,00
Saldo	842	Waldbesitz (soweit nicht bei 866)				-4.500,00	-4.500,00	-4.500,00	-4.500,00	-4.500,00
846	Wohn- und Geschäftsgebäude (soweit nicht bei 853)									
846000	Wohn- und Geschäftsgebäude (soweit nicht bei 853)									
Mittelaufbringung (Erträge, Einzahlungen)										
2/846000+861100	Zinsenzuschuss		2121	15		200,00	100,00	0,00	0,00	0,00
Summe Mittelaufbr.	846	Wohn- und Geschäftsgebäude (soweit nicht bei 853)				200,00	100,00	0,00	0,00	0,00
846000	Wohn- und Geschäftsgebäude (soweit nicht bei 853)									
Mittelverwendung (Aufwendungen, Auszahlungen)										
1/846000-650000	Zinsen Darlehen		2241	25		800,00	400,00	0,00	0,00	0,00
1/846000-680000	Planmäßige Abschreibung		2226			3.700,00	3.700,00	3.700,00	3.700,00	3.700,00
Summe Mittelverw.	846	Wohn- und Geschäftsgebäude (soweit nicht bei 853)				4.500,00	4.100,00	3.700,00	3.700,00	3.700,00
Saldo	846	Wohn- und Geschäftsgebäude (soweit nicht bei 853)				-4.300,00	-4.000,00	-3.700,00	-3.700,00	-3.700,00

			MVAG	VC	QU	VA 2024	Plan 2025	Plan 2026	Plan 2027	Plan 2028
			EH							
849	Sonstige Liegenschaften									
849000	Sonstige Liegenschaften									
Mittelaufbringung (Erträge, Einzahlungen)										
2/849000+813000	Erträge aus der Auflösung von Investitionszuschüssen (Kapitaltransfers)		2127			400,00	400,00	400,00	400,00	400,00
Summe Mittelaufbr.	849	Sonstige Liegenschaften				400,00	400,00	400,00	400,00	400,00
	84	Liegenschaften, Wohn- und Geschäftsgebäude				15.700,00	15.600,00	15.500,00	15.500,00	15.500,00
849000	Sonstige Liegenschaften									
Mittelverwendung (Aufwendungen, Auszahlungen)										
1/849000-680000	Planmäßige Abschreibung		2226			1.600,00	1.600,00	1.600,00	1.600,00	1.600,00
Summe Mittelverw.	849	Sonstige Liegenschaften				1.600,00	1.600,00	1.600,00	1.600,00	1.600,00
	84	Liegenschaften, Wohn- und Geschäftsgebäude				16.100,00	15.700,00	15.300,00	15.300,00	15.300,00
Saldo	849	Sonstige Liegenschaften				-1.200,00	-1.200,00	-1.200,00	-1.200,00	-1.200,00
	84	Liegenschaften, Wohn- und Geschäftsgebäude				-400,00	-100,00	200,00	200,00	200,00
85	Betriebe mit marktbestimmter Tätigkeit									
850	Betriebe der Wasserversorgung									
850000	Betriebe der Wasserversorgung									
Mittelaufbringung (Erträge, Einzahlungen)										
2/850000+810100	Kautions Schlüssel		2114	13		100,00	100,00	100,00	100,00	100,00
2/850000+813000	Erträge aus der Auflösung von Investitionszuschüssen (Kapitaltransfers)		2127			16.300,00	16.300,00	16.300,00	16.300,00	16.300,00
2/850000+817000	Erträge aus der Auflösung von sonstigen Rückstellungen		2117			1.500,00	1.500,00	2.000,00	1.500,00	1.500,00
2/850000+852100	Wasserzählergebühren		2113	12		91.000,00	91.000,00	91.000,00	91.000,00	91.000,00
2/850000+852200	Wasserbezugsgebühren		2113	12		300.800,00	400.000,00	400.000,00	400.000,00	400.000,00
Summe Mittelaufbr.	850000	Betriebe der Wasserversorgung				409.700,00	508.900,00	509.400,00	508.900,00	508.900,00
	850	Betriebe der Wasserversorgung				409.700,00	508.900,00	509.400,00	508.900,00	508.900,00

		MVAG	VC	QU	VA 2024	Plan 2025	Plan 2026	Plan 2027	Plan 2028
		EH							
<b>850000</b>	<b>Betriebe der Wasserversorgung</b>								
<b>Mittelverwendung (Aufwendungen, Auszahlungen)</b>									
1/850000-510000	Bezüge Angestellte	2211	20		14.200,00	14.200,00	14.200,00	14.200,00	14.200,00
1/850000-511000	Bezüge Arbeiter	2211	20		18.900,00	18.900,00	18.900,00	18.900,00	18.900,00
1/850000-580000	Dienstgeberbeiträge zum Ausgleichsfonds für Familienbeihilfen	2212	20		1.300,00	1.300,00	1.300,00	1.300,00	1.300,00
1/850000-582000	SV-DG	2212	20		6.600,00	6.600,00	6.600,00	6.600,00	6.600,00
1/850000-582100	MV-Beiträge	2212	20		500,00	500,00	500,00	500,00	500,00
1/850000-592000	Dotierung von Rückstellungen für Jubiläumszuwendungen	2214			1.200,00	600,00	500,00	500,00	600,00
1/850000-600000	WVA Wasserpumpen Strom	2222	24		1.500,00	1.500,00	1.500,00	1.500,00	1.500,00
1/850000-612000	Instandhaltung WVA*	2224	24		63.100,00	149.700,00	162.700,00	162.900,00	163.000,00
1/850000-680000	Planmäßige Abschreibung	2226			40.900,00	40.900,00	40.900,00	40.900,00	40.900,00
1/850000-711000	Gebühren für die Benützung von Gemeindeeinrichtungen und Anlagen gemäß FAG	2225	24		600,00	600,00	600,00	600,00	600,00
1/850000-720000	Vergütung zu 010 (allgemeine Kosten der Verwaltung)	2225	24		14.700,00	14.700,00	14.700,00	14.700,00	14.700,00
1/850000-720100	Vergütung zu 820 (Darlehen 50221344 Bauhof)	2225	24		4.700,00	4.500,00	4.400,00	4.200,00	4.000,00
1/850000-720200	Vergütung zu 010 (Darlehen Nr. 1 Amtshaus)	2225	24		2.500,00	2.500,00	2.400,00	2.400,00	2.500,00
1/850000-728000	Rohrbrüche	2225	24		30.000,00	30.000,00	30.000,00	30.000,00	30.000,00
1/850000-729000	Beitrag Wasserverband Wagram	2225	24		233.300,00	233.300,00	233.300,00	233.300,00	233.300,00
<b>Summe Mittelverw.</b>	<b>850000 Betriebe der Wasserversorgung</b>				<b>434.000,00</b>	<b>519.800,00</b>	<b>532.500,00</b>	<b>532.500,00</b>	<b>532.600,00</b>
<b>Saldo</b>	<b>850000 Betriebe der Wasserversorgung</b>				<b>-24.300,00</b>	<b>-10.900,00</b>	<b>-23.100,00</b>	<b>-23.600,00</b>	<b>-23.700,00</b>
	<b>850 Betriebe der Wasserversorgung</b>				<b>434.000,00</b>	<b>519.800,00</b>	<b>532.500,00</b>	<b>532.500,00</b>	<b>532.600,00</b>
<b>Saldo</b>	<b>850 Betriebe der Wasserversorgung</b>				<b>-24.300,00</b>	<b>-10.900,00</b>	<b>-23.100,00</b>	<b>-23.600,00</b>	<b>-23.700,00</b>
<b>851</b>	<b>Betriebe der Abwasserbeseitigung</b>								
<b>851000</b>	<b>Betriebe der Abwasserbeseitigung</b>								
<b>Mittelaufbringung (Erträge, Einzahlungen)</b>									
2/851000+813000	Erträge aus der Auflösung von Investitionszuschüssen (Kapitaltransfers)	2127			66.400,00	66.400,00	66.400,00	66.400,00	66.400,00
2/851000+817000	Erträge aus der Auflösung von sonstigen Rückstellungen	2117			900,00	900,00	1.400,00	900,00	900,00
2/851000+852100	Kanalbenützungsgebühren	2113	12		710.000,00	710.000,00	710.000,00	710.000,00	710.000,00
2/851000+860000	Zinsen von KPC Förderungen	2121	15		20.100,00	4.300,00	600,00	600,00	700,00
<b>Summe Mittelaufbr.</b>	<b>851000 Betriebe der Abwasserbeseitigung</b>				<b>797.400,00</b>	<b>781.600,00</b>	<b>778.400,00</b>	<b>777.900,00</b>	<b>778.000,00</b>
	<b>851 Betriebe der Abwasserbeseitigung</b>				<b>797.400,00</b>	<b>781.600,00</b>	<b>778.400,00</b>	<b>777.900,00</b>	<b>778.000,00</b>

		MVAG	VC QU	VA 2024	Plan 2025	Plan 2026	Plan 2027	Plan 2028
		EH						
<b>851000</b>	<b>Betriebe der Abwasserbeseitigung</b>							
<b>Mittelverwendung (Aufwendungen, Auszahlungen)</b>								
1/851000-400000	Geringwertige Wirtschaftsgüter	2221	23	1.000,00	1.000,00	1.000,00	1.000,00	1.000,00
1/851000-510000	Bezüge Angestellte	2211	20	36.000,00	36.000,00	36.000,00	36.000,00	36.000,00
1/851000-511000	Bezüge Arbeiter	2211	20	60.300,00	60.300,00	60.300,00	60.300,00	60.300,00
1/851000-580000	Dienstgeberbeiträge zum Ausgleichsfonds für Familienbeihilfen	2212	20	3.600,00	3.600,00	3.600,00	3.600,00	3.600,00
1/851000-582000	SV-DG	2212	20	18.200,00	18.200,00	18.200,00	18.200,00	18.200,00
1/851000-582100	MV-Beiträge	2212	20	1.300,00	1.300,00	1.300,00	1.300,00	1.300,00
1/851000-592000	Dotierung von Rückstellungen für Jubiläumszuwendungen	2214		3.200,00	1.900,00	1.500,00	1.500,00	1.800,00
1/851000-600000	ABA Pumpwerke Strom	2222	24	5.000,00	5.000,00	5.000,00	5.000,00	5.000,00
1/851000-612000	Kanal Instandhaltung, Spülen*	2224	24	159.000,00	39.000,00	176.400,00	187.000,00	190.400,00
1/851000-631000	Telefon Alarmierung Pumpwerke	2222	24	1.000,00	1.000,00	1.000,00	1.000,00	1.000,00
1/851000-650000	Zinsen Darlehen	2241	25	6.500,00	5.400,00	3.400,00	2.600,00	2.000,00
1/851000-670000	Versicherungen	2222	24	100,00	100,00	100,00	100,00	100,00
1/851000-680000	Planmäßige Abschreibung	2226		326.200,00	326.200,00	297.100,00	297.100,00	297.100,00
1/851000-700000	Miet- und Pachtaufwand	2223	24	500,00	500,00	500,00	500,00	500,00
1/851000-711000	Gebühren für die Benützung von Gemeindeeinrichtungen und Anlagen gemäß FAG	2225	24	7.000,00	7.000,00	7.000,00	7.000,00	7.000,00
1/851000-720000	Vergütung zu 010 (allgemeinde Kosten der Verwaltung)	2225	24	14.700,00	14.700,00	14.700,00	14.700,00	14.700,00
1/851000-720100	Vergütung zu 820 (Darlehen 50221344 Bauhof)	2225	24	18.000,00	17.400,00	16.700,00	16.100,00	15.500,00
1/851000-720200	Vergütung zu 010 (Darlehen Nr. 1 Amtshaus)	2225	24	9.600,00	9.500,00	9.400,00	9.400,00	9.300,00
1/851000-752000	Abwasserverband Beitrag	2231	26	335.500,00	335.500,00	335.500,00	335.500,00	335.500,00
<b>Summe Mittelverw.</b>	<b>851000 Betriebe der Abwasserbeseitigung</b>			<b>1.006.700,00</b>	<b>883.600,00</b>	<b>988.700,00</b>	<b>997.900,00</b>	<b>1.000.300,00</b>
<b>Saldo</b>	<b>851000 Betriebe der Abwasserbeseitigung</b>			<b>-209.300,00</b>	<b>-102.000,00</b>	<b>-210.300,00</b>	<b>-220.000,00</b>	<b>-222.300,00</b>
	<b>851 Betriebe der Abwasserbeseitigung</b>			<b>1.006.700,00</b>	<b>883.600,00</b>	<b>988.700,00</b>	<b>997.900,00</b>	<b>1.000.300,00</b>
<b>Saldo</b>	<b>851 Betriebe der Abwasserbeseitigung</b>			<b>-209.300,00</b>	<b>-102.000,00</b>	<b>-210.300,00</b>	<b>-220.000,00</b>	<b>-222.300,00</b>
<b>852</b>	<b>Betriebe der Müllbeseitigung</b>							
<b>852000</b>	<b>Betriebe der Müllbeseitigung</b>							
<b>Mittelaufbringung (Erträge, Einzahlungen)</b>								
2/852000+817000	Erträge aus der Auflösung von sonstigen Rückstellungen	2117		0,00	0,00	200,00	0,00	0,00
2/852000+852000	Abfallwirtschaftsgebühr	2113	12	242.900,00	242.900,00	242.900,00	242.900,00	242.900,00
2/852000+852100	Kostenersatz des Abfallverbandes	2113	12	48.300,00	48.300,00	48.300,00	48.300,00	48.300,00
2/852000+852200	Müll Einnahmen 10 %	2113	12	5.000,00	5.000,00	5.000,00	5.000,00	5.000,00
2/852000+852400	Müll Biosäcke 20 %	2113	12	700,00	700,00	700,00	700,00	700,00
<b>Summe Mittelaufbr.</b>	<b>852000 Betriebe der Müllbeseitigung</b>			<b>296.900,00</b>	<b>296.900,00</b>	<b>297.100,00</b>	<b>296.900,00</b>	<b>296.900,00</b>

			MVAG	VC	QU	VA 2024	Plan 2025	Plan 2026	Plan 2027	Plan 2028
			EH							
852000	Betriebe der Müllbeseitigung									
Mittelverwendung (Aufwendungen, Auszahlungen)										
1/852000-413000	Biosäcke usw. 20 %		2221	23		500,00	500,00	500,00	500,00	500,00
1/852000-510000	Bezüge Angestellte		2211	20		11.000,00	11.000,00	11.000,00	11.000,00	11.000,00
1/852000-511000	Bezüge Arbeiter		2211	20		3.800,00	3.800,00	3.800,00	3.800,00	3.800,00
1/852000-580000	Dienstgeberbeiträge zum Ausgleichsfonds für Familienbeihilfen		2212	20		600,00	600,00	600,00	600,00	600,00
1/852000-582000	SV-DG		2212	20		3.100,00	3.100,00	3.100,00	3.100,00	3.100,00
1/852000-582100	MV-Beiträge		2212	20		300,00	300,00	300,00	300,00	300,00
1/852000-592000	Dotierung von Rückstellungen für Jubiläumszuwendungen		2214			500,00	300,00	300,00	200,00	300,00
1/852000-620000	Müllbeseitigung 10 %		2222	24		7.000,00	7.300,00	7.500,00	7.700,00	7.900,00
1/852000-620100	Müllbeseitigung 20 %		2222	24		1.200,00	1.200,00	1.200,00	1.200,00	1.200,00
1/852000-720000	Vergütung zu 010 (allgemeine Kosten der Verwaltung)		2225	24		14.700,00	14.700,00	14.700,00	14.700,00	14.700,00
1/852000-720100	Vergütung zu 820 (Darlehen 50221344 Bauhof)		2225	24		6.500,00	6.200,00	6.000,00	5.800,00	5.600,00
1/852000-720200	Vergütung zu 010 (Darlehen Nr. 1 Amtshaus)		2225	24		3.400,00	3.400,00	3.400,00	3.400,00	3.400,00
1/852000-728000	Abfallbehandlungsgebühr Verband		2225	24		244.800,00	244.800,00	244.800,00	244.800,00	244.800,00
Summe Mittelverw.	852000	Betriebe der Müllbeseitigung				297.400,00	297.200,00	297.200,00	297.100,00	297.200,00
Saldo	852000	Betriebe der Müllbeseitigung				-500,00	-300,00	-100,00	-200,00	-300,00
852100	Betriebe der Müllbeseitigung									
Mittelaufbringung (Erträge, Einzahlungen)										
2/852100+852000	Abfallwirtschaftsabgabe		2113	12		41.300,00	44.600,00	48.200,00	52.100,00	56.300,00
Summe Mittelaufbr.	852100	Betriebe der Müllbeseitigung				41.300,00	44.600,00	48.200,00	52.100,00	56.300,00
	852	Betriebe der Müllbeseitigung				338.200,00	341.500,00	345.300,00	349.000,00	353.200,00
852100	Betriebe der Müllbeseitigung									
Mittelverwendung (Aufwendungen, Auszahlungen)										
1/852100-728000	Abfallbehandlungsabgabe Verband		2225	24		41.300,00	44.600,00	48.200,00	52.100,00	56.300,00
Summe Mittelverw.	852100	Betriebe der Müllbeseitigung				41.300,00	44.600,00	48.200,00	52.100,00	56.300,00
Saldo	852100	Betriebe der Müllbeseitigung				0,00	0,00	0,00	0,00	0,00
	852	Betriebe der Müllbeseitigung				338.700,00	341.800,00	345.400,00	349.200,00	353.500,00
Saldo	852	Betriebe der Müllbeseitigung				-500,00	-300,00	-100,00	-200,00	-300,00

MVAG VC QU EH				VA 2024	Plan 2025	Plan 2026	Plan 2027	Plan 2028
853	Betriebe für die Errichtung und Verwaltung von Wohn- und Geschäftsgebäuden							
853000	Betriebe für die Einrichtung und Ve rwaltung von Wohn- und Geschäftsgeb							
Mittelaufbringung (Erträge, Einzahlungen)								
2/853000+811000	Untere Marktstraße u. FF Haus	2115	14	9.000,00	9.000,00	9.000,00	9.000,00	9.000,00
2/853000+811100	Miete Dorfzentrum Gösing und Milchhaus Gösing	2115	14	13.300,00	13.300,00	13.300,00	13.300,00	13.300,00
2/853000+811300	Miete Amtshaus Hilfswerk	2115	14	4.500,00	4.500,00	4.500,00	4.500,00	4.500,00
2/853000+811600	Schloß Fels Vermietung an Bürger	2115	14	200,00	200,00	200,00	200,00	200,00
2/853000+811800	Betriebskosten Hilfswerk	2115	14	3.400,00	3.400,00	3.400,00	3.400,00	3.400,00
2/853000+811900	Betriebskosten (10%)	2115	14	4.000,00	4.000,00	4.000,00	4.000,00	4.000,00
Summe Mittelaufbr.	853	Betriebe für die Errichtung und Verwaltung von Wohn- und Geschäftsg		34.400,00	34.400,00	34.400,00	34.400,00	34.400,00
	85	Betriebe mit marktbestimmter Tätigkeit		1.579.700,00	1.666.400,00	1.667.500,00	1.670.200,00	1.674.500,00
853000	Betriebe für die Einrichtung und Ve rwaltung von Wohn- und Geschäftsgeb							
Mittelverwendung (Aufwendungen, Auszahlungen)								
1/853000-600000	Strom	2222	24	11.000,00	11.000,00	11.000,00	11.000,00	11.000,00
1/853000-614000	Hausbesitz Instandhaltung	2224	24	7.000,00	7.000,00	7.000,00	7.000,00	7.000,00
1/853000-614100	Instandhaltung Mietwohnungen	2224	24	3.000,00	3.000,00	3.000,00	3.000,00	3.000,00
1/853000-631000	WLAN öffentliche Gebäude	2222	24	2.800,00	2.800,00	2.800,00	2.800,00	2.800,00
1/853000-650000	Zinsen Darlehen	2241	25	0,00	800,00	0,00	200,00	0,00
1/853000-670000	Versicherung	2222	24	20.600,00	20.600,00	20.600,00	20.600,00	20.600,00
1/853000-680000	Planmäßige Abschreibung	2226		10.400,00	10.400,00	10.400,00	10.400,00	10.400,00
1/853000-711000	Gebühren für die Benützung von Gemeindeeinrichtungen und Anlagen gemäß FAG	2225	24	3.600,00	3.600,00	3.600,00	3.600,00	3.600,00
1/853000-720000	Vergütung zu 010 (allgemeine Kosten der Verwaltung)	2225	24	14.700,00	14.700,00	14.700,00	14.700,00	14.700,00
Summe Mittelverw.	853	Betriebe für die Errichtung und Verwaltung von Wohn- und Geschäftsg		73.100,00	73.900,00	73.100,00	73.300,00	73.100,00
	85	Betriebe mit marktbestimmter Tätigkeit		1.852.500,00	1.819.100,00	1.939.700,00	1.952.900,00	1.959.500,00
Saldo	853	Betriebe für die Errichtung und Verwaltung von Wohn- und Geschäftsg		-38.700,00	-39.500,00	-38.700,00	-38.900,00	-38.700,00
	85	Betriebe mit marktbestimmter Tätigkeit		-272.800,00	-152.700,00	-272.200,00	-282.700,00	-285.000,00

		MVAG	VC	QU	VA 2024	Plan 2025	Plan 2026	Plan 2027	Plan 2028
		EH							
<b>87</b>	<b>Wirtschaftliche Unternehmungen</b>								
<b>870</b>	<b>Elektrizitätsversorgung</b>								
<b>870000</b>	<b>Elektrizitätsversorgung</b>								
<b>Mittelaufbringung (Erträge, Einzahlungen)</b>									
2/870000+810000	ÖAMG Ökostromeinspeisung	2114		13	13.000,00	13.000,00	13.000,00	13.000,00	13.000,00
2/870000+810100	EVN Stromeinlieferung	2114		13	13.000,00	13.000,00	13.000,00	13.000,00	13.000,00
2/870000+810200	Energiegemeinschaft	2114			13.000,00	13.000,00	13.000,00	13.000,00	13.000,00
2/870000+813000	Erträge aus der Auflösung von Investitionszuschüssen (Kapitaltransfers)	2127			3.600,00	3.600,00	3.600,00	3.600,00	3.600,00
6/870000+899000	Entnahmen aus Verrechnungsrücklagen zwischen operativer Gebarung und Projekten	2116	1		0,00	0,00	89.800,00	0,00	0,00
<b>Summe Mittelaufbr.</b>	<b>870 Elektrizitätsversorgung</b>				<b>42.600,00</b>	<b>42.600,00</b>	<b>132.400,00</b>	<b>42.600,00</b>	<b>42.600,00</b>
	<b>87 Wirtschaftliche Unternehmungen</b>				<b>42.600,00</b>	<b>42.600,00</b>	<b>132.400,00</b>	<b>42.600,00</b>	<b>42.600,00</b>
<b>870000</b>	<b>Elektrizitätsversorgung</b>								
<b>Mittelverwendung (Aufwendungen, Auszahlungen)</b>									
1/870000-600000	Energiebezüge (100/50 % Vst. Abzug)	2222		24	400,00	400,00	400,00	400,00	400,00
1/870000-650000	Zinsen für Finanzschulden in Euro	2241		25	100,00	2.400,00	400,00	1.000,00	0,00
1/870000-670000	Versicherung Photovoltaikanlagen	2222		24	1.100,00	1.100,00	1.100,00	1.100,00	1.100,00
1/870000-680000	Planmäßige Abschreibung	2226			12.300,00	12.300,00	12.300,00	12.300,00	12.300,00
<b>Summe Mittelverw.</b>	<b>870 Elektrizitätsversorgung</b>				<b>13.900,00</b>	<b>16.200,00</b>	<b>14.200,00</b>	<b>14.800,00</b>	<b>13.800,00</b>
	<b>87 Wirtschaftliche Unternehmungen</b>				<b>13.900,00</b>	<b>16.200,00</b>	<b>14.200,00</b>	<b>14.800,00</b>	<b>13.800,00</b>
<b>Saldo</b>	<b>870 Elektrizitätsversorgung</b>				<b>28.700,00</b>	<b>26.400,00</b>	<b>118.200,00</b>	<b>27.800,00</b>	<b>28.800,00</b>
	<b>87 Wirtschaftliche Unternehmungen</b>				<b>28.700,00</b>	<b>26.400,00</b>	<b>118.200,00</b>	<b>27.800,00</b>	<b>28.800,00</b>
<b>89</b>	<b>Wirtschaftliche Unternehmungen (Fortsetzung)</b>								
<b>894</b>	<b>Stadthallen, Kongresshäuser</b>								
<b>894000</b>	<b>Heizung Schloß Fels</b>								
<b>Mittelaufbringung (Erträge, Einzahlungen)</b>									
<b>Summe Mittelaufbr.</b>	<b>894 Stadthallen, Kongresshäuser</b>				<b>0,00</b>	<b>0,00</b>	<b>0,00</b>	<b>0,00</b>	<b>0,00</b>
	<b>89 Wirtschaftliche Unternehmungen (Fortsetzung)</b>				<b>0,00</b>	<b>0,00</b>	<b>0,00</b>	<b>0,00</b>	<b>0,00</b>
	<b>8 Dienstleistungen</b>				<b>1.696.900,00</b>	<b>1.772.800,00</b>	<b>1.863.300,00</b>	<b>1.774.500,00</b>	<b>1.779.900,00</b>



			MVAG VC QU EH	VA 2024	Plan 2025	Plan 2026	Plan 2027	Plan 2028
894000	Heizung Schloß Fels							
Mittelverwendung (Aufwendungen, Auszahlungen)								
1/894000-680000	Planmäßige Abschreibung		2226	2.400,00	2.400,00	2.400,00	2.400,00	2.400,00
Summe Mittelverw.	894	Stadthallen, Kongresshäuser		2.400,00	2.400,00	2.400,00	2.400,00	2.400,00
	89	Wirtschaftliche Unternehmungen (Fortsetzung)		2.400,00	2.400,00	2.400,00	2.400,00	2.400,00
	8	Dienstleistungen		2.101.900,00	2.068.400,00	2.183.700,00	2.188.400,00	2.184.800,00
Saldo	894	Stadthallen, Kongresshäuser		-2.400,00	-2.400,00	-2.400,00	-2.400,00	-2.400,00
	89	Wirtschaftliche Unternehmungen (Fortsetzung)		-2.400,00	-2.400,00	-2.400,00	-2.400,00	-2.400,00
	8	Dienstleistungen		-405.000,00	-295.600,00	-320.400,00	-413.900,00	-404.900,00

			MVAG	VC	QU	VA 2024	Plan 2025	Plan 2026	Plan 2027	Plan 2028
			EH							
9 Finanzwirtschaft										
90	Gesonderte Verwaltung									
900	Gesonderte Verwaltung									
900000	Gesonderte Verwaltung									
Mittelaufbringung (Erträge, Einzahlungen)										
2/900000+817000	Erträge aus der Auflösung von sonstigen Rückstellungen	2117				0,00	0,00	1.600,00	0,00	0,00
2/900000+829000	Sonstige Einnahmen	2116	18			15.000,00	15.000,00	15.000,00	15.000,00	15.000,00
Summe Mittelaufbr.	900	Gesonderte Verwaltung				15.000,00	15.000,00	16.600,00	15.000,00	15.000,00
	90	Gesonderte Verwaltung				15.000,00	15.000,00	16.600,00	15.000,00	15.000,00
900000	Gesonderte Verwaltung									
Mittelverwendung (Aufwendungen, Auszahlungen)										
1/900000-457000	Finanzwirtschaft Formulare	2221	23			700,00	700,00	700,00	700,00	700,00
1/900000-510000	Bezüge Angestellte	2211	20			77.800,00	77.800,00	77.800,00	77.800,00	77.800,00
1/900000-580000	Dienstgeberbeiträge zum Ausgleichsfonds für Familienbeihilfen	2212	20			2.900,00	2.900,00	2.900,00	2.900,00	2.900,00
1/900000-582000	SV-DG	2212	20			15.400,00	15.400,00	15.400,00	15.400,00	15.400,00
1/900000-582100	MV-Beiträge	2212	20			1.100,00	1.100,00	1.100,00	1.100,00	1.100,00
1/900000-592000	Dotierung von Rückstellungen für Jubiläumszuwendungen	2214				2.100,00	1.200,00	1.000,00	900,00	900,00
1/900000-616000	Computer Instandhaltung u. Wartungsprogramme	2224	24			25.000,00	25.000,00	25.000,00	25.000,00	25.000,00
Summe Mittelverw.	900	Gesonderte Verwaltung				125.000,00	124.100,00	123.900,00	123.800,00	123.800,00
	90	Gesonderte Verwaltung				125.000,00	124.100,00	123.900,00	123.800,00	123.800,00
Saldo	900	Gesonderte Verwaltung				-110.000,00	-109.100,00	-107.300,00	-108.800,00	-108.800,00
	90	Gesonderte Verwaltung				-110.000,00	-109.100,00	-107.300,00	-108.800,00	-108.800,00
91	Kapitalvermögen und Stiftungen ohne eigene Rechtspersönlichkeit									
910	Geldverkehr									
910000	Geldverkehr									
Mittelaufbringung (Erträge, Einzahlungen)										
Summe Mittelaufbr.	910	Geldverkehr				0,00	0,00	0,00	0,00	0,00
910000	Geldverkehr									
Mittelverwendung (Aufwendungen, Auszahlungen)										
1/910000-650000	Zinsen Girokonto	2241	25			5.000,00	5.000,00	5.000,00	5.000,00	5.000,00
1/910000-659000	Geldverkehrsrspesen	2244	24			1.200,00	1.200,00	1.200,00	1.200,00	1.200,00
Summe Mittelverw.	910	Geldverkehr				6.200,00	6.200,00	6.200,00	6.200,00	6.200,00
Saldo	910	Geldverkehr				-6.200,00	-6.200,00	-6.200,00	-6.200,00	-6.200,00

			MVAG VC QU EH	VA 2024	Plan 2025	Plan 2026	Plan 2027	Plan 2028
912	Rücklagen (soweit nicht aufteilbar)							
912000	Rücklagen (soweit nicht aufgeteilt)							
Mittelaufbringung (Erträge, Einzahlungen)								
2/912000+895009	Entnahmen von allgemeinen Haushaltsrücklagen	2301		438.300,00	25.300,00	175.700,00	187.700,00	94.200,00
Summe Mittelaufbr.	912	Rücklagen (soweit nicht aufteilbar)		438.300,00	25.300,00	175.700,00	187.700,00	94.200,00
	91	Kapitalvermögen und Stiftungen ohne eigene Rechtspersönlichkeit		438.300,00	25.300,00	175.700,00	187.700,00	94.200,00
912000	Rücklagen (soweit nicht aufgeteilt)							
Mittelverwendung (Aufwendungen, Auszahlungen)								
Summe Mittelverw.	912	Rücklagen (soweit nicht aufteilbar)		0,00	0,00	0,00	0,00	0,00
	91	Kapitalvermögen und Stiftungen ohne eigene Rechtspersönlichkeit		6.200,00	6.200,00	6.200,00	6.200,00	6.200,00
Saldo	912	Rücklagen (soweit nicht aufteilbar)		438.300,00	25.300,00	175.700,00	187.700,00	94.200,00
	91	Kapitalvermögen und Stiftungen ohne eigene Rechtspersönlichkeit		432.100,00	19.100,00	169.500,00	181.500,00	88.000,00
92	Öffentliche Abgaben							
920	Ausschließliche Gemeindeabgaben							
920000	Ausschließliche Gemeindeabgaben							
Mittelaufbringung (Erträge, Einzahlungen)								
2/920000+816000	Kostenbeitrag Seuchenvorsorgeabgabe	2114 13		800,00	800,00	800,00	800,00	800,00
2/920000+830000	Grundsteuer A	2111 10		45.000,00	45.000,00	45.000,00	45.000,00	45.000,00
2/920000+831000	Grundsteuer B	2111 10		200.000,00	200.000,00	200.000,00	200.000,00	200.000,00
2/920000+833000	Kommunalsteuer (ab 2024)	2111		235.000,00	235.000,00	235.000,00	235.000,00	235.000,00
2/920000+838000	Hundeabgabe	2111 10		10.000,00	10.000,00	10.000,00	10.000,00	10.000,00
2/920000+841000	Gebrauchsabgabe (ab 2024)	2111		26.000,00	26.000,00	26.000,00	26.000,00	26.000,00
2/920000+849000	Mahngebühren	2111 10		600,00	600,00	600,00	600,00	600,00
2/920000+850000	Aufschließungsabgaben	2111 10		258.400,00	332.100,00	243.700,00	230.700,00	246.100,00
2/920000+856000	Verw.Abgabe, GB-Auszüge, Totenbeschauegebühr	2111 10		11.000,00	11.000,00	11.000,00	11.000,00	11.000,00
2/920000+857000	Kommissionsgebühren	2111 10		200,00	200,00	200,00	200,00	200,00
Summe Mittelaufbr.	920000	Ausschließliche Gemeindeabgaben		787.000,00	860.700,00	772.300,00	759.300,00	774.700,00
	920	Ausschließliche Gemeindeabgaben		787.000,00	860.700,00	772.300,00	759.300,00	774.700,00

			MVAG VC QU EH	VA 2024	Plan 2025	Plan 2026	Plan 2027	Plan 2028
920000	Ausschließliche Gemeindeabgaben							
Mittelverwendung (Aufwendungen, Auszahlungen)								
1/920000-711000	Gebühren für die Benützung von Gemeindeeinrichtungen und Anlagen gemäß FAG	2225	24	1.100,00	1.100,00	1.100,00	1.100,00	1.100,00
Summe Mittelverw.	920000	Ausschließliche Gemeindeabgaben		1.100,00	1.100,00	1.100,00	1.100,00	1.100,00
Saldo	920000	Ausschließliche Gemeindeabgaben		785.900,00	859.600,00	771.200,00	758.200,00	773.600,00
	920	Ausschließliche Gemeindeabgaben		1.100,00	1.100,00	1.100,00	1.100,00	1.100,00
Saldo	920	Ausschließliche Gemeindeabgaben		785.900,00	859.600,00	771.200,00	758.200,00	773.600,00
921	Zwischen Ländern und Gemeinden geteilte Abgaben							
921000	Zwischen Ländern und Gemeinden geteilte Abgaben							
Mittelaufbringung (Erträge, Einzahlungen)								
2/921000+834000	Fremdenverkehrsabgabe	2111	10	500,00	500,00	500,00	500,00	500,00
2/921000+851000	Interessentenbeitrag	2111	10	9.000,00	0,00	0,00	0,00	0,00
2/921000+861000	Transfers von Ländern, Landesfonds und Landeskammern	2121	15	10.000,00	10.000,00	10.000,00	10.000,00	10.000,00
2/921000+861010	NÖLR Gebührenbremse 2024	2121		35.000,00	0,00	0,00	0,00	0,00
Summe Mittelaufbr.	921	Zwischen Ländern und Gemeinden geteilte Abgaben		54.500,00	10.500,00	10.500,00	10.500,00	10.500,00
921000	Zwischen Ländern und Gemeinden geteilte Abgaben							
Mittelverwendung (Aufwendungen, Auszahlungen)								
Summe Mittelverw.	921	Zwischen Ländern und Gemeinden geteilte Abgaben		0,00	0,00	0,00	0,00	0,00
Saldo	921	Zwischen Ländern und Gemeinden geteilte Abgaben		54.500,00	10.500,00	10.500,00	10.500,00	10.500,00
925	Ertragsanteile an gemeinschaftlichen Bundesabgaben							
925000	Ertragsanteile an gemeinschaftlichen Bundesabgaben							
Mittelaufbringung (Erträge, Einzahlungen)								
2/925000+859000	Ertragsanteile ohne Spielbankabgabe	2112	11	2.488.000,00	2.537.800,00	2.588.500,00	2.640.300,00	2.693.100,00
Summe Mittelaufbr.	925	Ertragsanteile an gemeinschaftlichen Bundesabgaben		2.488.000,00	2.537.800,00	2.588.500,00	2.640.300,00	2.693.100,00
	92	Öffentliche Abgaben		3.329.500,00	3.409.000,00	3.371.300,00	3.410.100,00	3.478.300,00
925000	Ertragsanteile an gemeinschaftlichen Bundesabgaben							
Mittelverwendung (Aufwendungen, Auszahlungen)								
Summe Mittelverw.	925	Ertragsanteile an gemeinschaftlichen Bundesabgaben		0,00	0,00	0,00	0,00	0,00
	92	Öffentliche Abgaben		1.100,00	1.100,00	1.100,00	1.100,00	1.100,00
Saldo	925	Ertragsanteile an gemeinschaftlichen Bundesabgaben		2.488.000,00	2.537.800,00	2.588.500,00	2.640.300,00	2.693.100,00
	92	Öffentliche Abgaben		3.328.400,00	3.407.900,00	3.370.200,00	3.409.000,00	3.477.200,00

			MVAG	VC	QU	VA 2024	Plan 2025	Plan 2026	Plan 2027	Plan 2028
			EH							
94	Finanzzuweisungen und Zuschüsse									
940	Bedarfszuweisungen									
940000	Bedarfszuweisungen									
Mittelaufbringung (Erträge, Einzahlungen)										
2/940000+861000	BZ I		2121	15		210.900,00	210.900,00	210.900,00	210.900,00	210.900,00
Summe Mittelaufbr.	940	Bedarfszuweisungen				210.900,00	210.900,00	210.900,00	210.900,00	210.900,00
	94	Finanzzuweisungen und Zuschüsse				210.900,00	210.900,00	210.900,00	210.900,00	210.900,00
940000	Bedarfszuweisungen									
Mittelverwendung (Aufwendungen, Auszahlungen)										
Summe Mittelverw.	940	Bedarfszuweisungen				0,00	0,00	0,00	0,00	0,00
	94	Finanzzuweisungen und Zuschüsse				0,00	0,00	0,00	0,00	0,00
Saldo	940	Bedarfszuweisungen				210.900,00	210.900,00	210.900,00	210.900,00	210.900,00
	94	Finanzzuweisungen und Zuschüsse				210.900,00	210.900,00	210.900,00	210.900,00	210.900,00
98	Haushaltsausgleich									
980	Verrechnung zwischen operativer Gebarung und Projekten									
980000	Verrechnung zwischen operativer Gebarung und Projekten									
Mittelaufbringung (Erträge, Einzahlungen)										
Summe Mittelaufbr.	980	Verrechnung zwischen operativer Gebarung und Projekten				0,00	0,00	0,00	0,00	0,00
	98	Haushaltsausgleich				0,00	0,00	0,00	0,00	0,00
	9	Finanzwirtschaft				3.993.700,00	3.660.200,00	3.774.500,00	3.823.700,00	3.798.400,00
980000	Verrechnung zwischen operativer Gebarung und Projekten									
Mittelverwendung (Aufwendungen, Auszahlungen)										
1/980000-799000	Zuweisungen an Verrechnungsrücklagen zwischen operativer Gebarung und Projekten		2225			0,00	131.600,00	89.800,00	0,00	0,00
Summe Mittelverw.	980	Verrechnung zwischen operativer Gebarung und Projekten				0,00	131.600,00	89.800,00	0,00	0,00
	98	Haushaltsausgleich				0,00	131.600,00	89.800,00	0,00	0,00
	9	Finanzwirtschaft				132.300,00	263.000,00	221.000,00	131.100,00	131.100,00
Saldo	980	Verrechnung zwischen operativer Gebarung und Projekten				0,00	-131.600,00	-89.800,00	0,00	0,00
	98	Haushaltsausgleich				0,00	-131.600,00	-89.800,00	0,00	0,00
	9	Finanzwirtschaft				3.861.400,00	3.397.200,00	3.553.500,00	3.692.600,00	3.667.300,00
	Gesamtsumme Mittelaufbringung					6.689.800,00	6.682.700,00	6.736.900,00	6.665.500,00	6.681.700,00
	Gesamtsumme Mittelverwendung					6.689.800,00	6.682.700,00	6.736.800,00	6.665.500,00	6.681.800,00
	Gesamtsaldo					0,00	0,00	100,00	0,00	-100,00



MFP - Finanzierungshaushalt Bereichsbudget 1. Ebene





**Vertretungskörper und allgemeine Verwaltung (Gruppe 0)**

MVAG	Mittelverwendungs- und -aufbringungsgruppen (1. Ebene)	VA 2024	Plan 2025	Plan 2026	Plan 2027	Plan 2028
<b>OPERATIVE GEBARUNG</b>						
311	Einzahlungen aus operativer Verwaltungstätigkeit	112.100,00	112.000,00	111.900,00	111.800,00	111.700,00
312	Einzahlungen aus Transfers	7.200,00	6.000,00	800,00	600,00	0,00
313	Einzahlungen aus Finanzerträgen	0,00	0,00	0,00	0,00	0,00
<b>31</b>	<b>Summe Einzahlungen operative Gebarung</b>	<b>119.300,00</b>	<b>118.000,00</b>	<b>112.700,00</b>	<b>112.400,00</b>	<b>111.700,00</b>
321	Auszahlungen aus Personalaufwand	154.800,00	150.600,00	150.600,00	150.600,00	150.600,00
322	Auszahlungen aus Sachaufwand	293.100,00	285.800,00	285.800,00	282.800,00	282.800,00
323	Auszahlungen aus Transfers	60.700,00	60.700,00	60.700,00	60.700,00	60.700,00
324	Auszahlungen aus Finanzaufwand	4.700,00	4.300,00	3.300,00	2.600,00	2.600,00
<b>32</b>	<b>Summe Auszahlungen operative Gebarung</b>	<b>513.300,00</b>	<b>501.400,00</b>	<b>500.400,00</b>	<b>496.700,00</b>	<b>496.700,00</b>
<b>SA1</b>	<b>Saldo (1) Geldfluss aus der operativen Gebarung (31 – 32)</b>	<b>-394.000,00</b>	<b>-383.400,00</b>	<b>-387.700,00</b>	<b>-384.300,00</b>	<b>-385.000,00</b>
<b>INVESTIVE GEBARUNG</b>						
331	Einzahlungen aus der Investitionstätigkeit	0,00	0,00	0,00	0,00	0,00
332	Einzahlungen aus der Rückzahlung von Darlehen sowie gewährten Vorschüssen	0,00	0,00	0,00	0,00	0,00
333	Einzahlungen aus Kapitaltransfers	0,00	0,00	0,00	0,00	0,00
<b>33</b>	<b>Summe Einzahlungen investive Gebarung</b>	<b>0,00</b>	<b>0,00</b>	<b>0,00</b>	<b>0,00</b>	<b>0,00</b>
341	Auszahlungen aus der Investitionstätigkeit	10.300,00	10.300,00	10.300,00	10.300,00	10.000,00
342	Auszahlungen aus der Gewährung von Darlehen sowie gewährten Vorschüssen	0,00	0,00	0,00	0,00	0,00
343	Auszahlungen aus Kapitaltransfers	0,00	0,00	0,00	0,00	0,00
<b>34</b>	<b>Summe Auszahlungen investive Gebarung</b>	<b>10.300,00</b>	<b>10.300,00</b>	<b>10.300,00</b>	<b>10.300,00</b>	<b>10.000,00</b>
<b>SA2</b>	<b>Saldo (2) Geldfluss aus der investiven Gebarung (33 – 34)</b>	<b>-10.300,00</b>	<b>-10.300,00</b>	<b>-10.300,00</b>	<b>-10.300,00</b>	<b>-10.000,00</b>
<b>SA3</b>	<b>Saldo (3) Nettofinanzierungssaldo (Saldo 1 + Saldo 2)</b>	<b>-404.300,00</b>	<b>-393.700,00</b>	<b>-398.000,00</b>	<b>-394.600,00</b>	<b>-395.000,00</b>

## Vertretungskörper und allgemeine Verwaltung (Gruppe 0)

MVAG	Mittelverwendungs- und -aufbringungsgruppen (1. Ebene)	VA 2024	Plan 2025	Plan 2026	Plan 2027	Plan 2028
<b>FINANZIERUNGSTÄTIGKEIT</b>						
351	Einzahlungen aus der Aufnahme von Finanzschulden	0,00	0,00	0,00	0,00	0,00
353	Einzahlungen infolge eines Kapitaltausches bei derivativen Finanzinstrumenten mit Grundgeschäft	0,00	0,00	0,00	0,00	0,00
355	Einzahlungen aus dem Abgang von Finanzinstrumenten	0,00	0,00	0,00	0,00	0,00
<b>35</b>	<b>Summe Einzahlungen aus der Finanzierungstätigkeit</b>	<b>0,00</b>	<b>0,00</b>	<b>0,00</b>	<b>0,00</b>	<b>0,00</b>
361	Auszahlungen aus der Tilgung von Finanzschulden	23.900,00	23.900,00	23.900,00	24.000,00	24.000,00
363	Auszahlungen infolge eines Kapitaltausches bei derivativen Finanzinstrumenten mit Grundgeschäft	0,00	0,00	0,00	0,00	0,00
365	Auszahlungen für den Erwerb von Finanzinstrumenten	0,00	0,00	0,00	0,00	0,00
<b>36</b>	<b>Summe Auszahlungen aus der Finanzierungstätigkeit</b>	<b>23.900,00</b>	<b>23.900,00</b>	<b>23.900,00</b>	<b>24.000,00</b>	<b>24.000,00</b>
<b>SA4</b>	<b>Saldo (4) Geldfluss aus der Finanzierungstätigkeit (35 – 36)</b>	<b>-23.900,00</b>	<b>-23.900,00</b>	<b>-23.900,00</b>	<b>-24.000,00</b>	<b>-24.000,00</b>
<b>SA5</b>	<b>Saldo (5) Geldfluss aus der voranschlagswirksamen Gebarung (Saldo 3 + Saldo 4)</b>	<b>-428.200,00</b>	<b>-417.600,00</b>	<b>-421.900,00</b>	<b>-418.600,00</b>	<b>-419.000,00</b>

## Öffentliche Ordnung und Sicherheit (Gruppe 1)

MVAG	Mittelverwendungs- und -aufbringungsgruppen (1. Ebene)	VA 2024	Plan 2025	Plan 2026	Plan 2027	Plan 2028
<b>OPERATIVE GEBARUNG</b>						
311	Einzahlungen aus operativer Verwaltungstätigkeit	8.100,00	8.100,00	8.100,00	8.100,00	8.100,00
312	Einzahlungen aus Transfers	0,00	0,00	0,00	0,00	0,00
313	Einzahlungen aus Finanzerträgen	0,00	0,00	0,00	0,00	0,00
<b>31</b>	<b>Summe Einzahlungen operative Gebarung</b>	<b>8.100,00</b>	<b>8.100,00</b>	<b>8.100,00</b>	<b>8.100,00</b>	<b>8.100,00</b>
321	Auszahlungen aus Personalaufwand	0,00	0,00	0,00	0,00	0,00
322	Auszahlungen aus Sachaufwand	56.100,00	56.100,00	56.200,00	56.100,00	56.100,00
323	Auszahlungen aus Transfers	0,00	0,00	0,00	0,00	0,00
324	Auszahlungen aus Finanzaufwand	0,00	1.000,00	0,00	0,00	0,00
<b>32</b>	<b>Summe Auszahlungen operative Gebarung</b>	<b>56.100,00</b>	<b>57.100,00</b>	<b>56.200,00</b>	<b>56.100,00</b>	<b>56.100,00</b>
<b>SA1</b>	<b>Saldo (1) Geldfluss aus der operativen Gebarung (31 – 32)</b>	<b>-48.000,00</b>	<b>-49.000,00</b>	<b>-48.100,00</b>	<b>-48.000,00</b>	<b>-48.000,00</b>
<b>INVESTIVE GEBARUNG</b>						
331	Einzahlungen aus der Investitionstätigkeit	0,00	0,00	0,00	0,00	0,00
332	Einzahlungen aus der Rückzahlung von Darlehen sowie gewährten Vorschüssen	0,00	0,00	0,00	0,00	0,00
333	Einzahlungen aus Kapitaltransfers	0,00	0,00	0,00	0,00	0,00
<b>33</b>	<b>Summe Einzahlungen investive Gebarung</b>	<b>0,00</b>	<b>0,00</b>	<b>0,00</b>	<b>0,00</b>	<b>0,00</b>
341	Auszahlungen aus der Investitionstätigkeit	0,00	0,00	0,00	0,00	0,00
342	Auszahlungen aus der Gewährung von Darlehen sowie gewährten Vorschüssen	0,00	0,00	0,00	0,00	0,00
343	Auszahlungen aus Kapitaltransfers	0,00	0,00	0,00	0,00	0,00
<b>34</b>	<b>Summe Auszahlungen investive Gebarung</b>	<b>0,00</b>	<b>0,00</b>	<b>0,00</b>	<b>0,00</b>	<b>0,00</b>
<b>SA2</b>	<b>Saldo (2) Geldfluss aus der investiven Gebarung (33 – 34)</b>	<b>0,00</b>	<b>0,00</b>	<b>0,00</b>	<b>0,00</b>	<b>0,00</b>
<b>SA3</b>	<b>Saldo (3) Nettofinanzierungssaldo (Saldo 1 + Saldo 2)</b>	<b>-48.000,00</b>	<b>-49.000,00</b>	<b>-48.100,00</b>	<b>-48.000,00</b>	<b>-48.000,00</b>

## Öffentliche Ordnung und Sicherheit (Gruppe 1)

MVAG	Mittelverwendungs- und -aufbringungsgruppen (1. Ebene)	VA 2024	Plan 2025	Plan 2026	Plan 2027	Plan 2028
<b>FINANZIERUNGSTÄTIGKEIT</b>						
351	Einzahlungen aus der Aufnahme von Finanzschulden	0,00	0,00	0,00	0,00	0,00
353	Einzahlungen infolge eines Kapitaltausches bei derivativen Finanzinstrumenten mit Grundgeschäft	0,00	0,00	0,00	0,00	0,00
355	Einzahlungen aus dem Abgang von Finanzinstrumenten	0,00	0,00	0,00	0,00	0,00
<b>35</b>	<b>Summe Einzahlungen aus der Finanzierungstätigkeit</b>	<b>0,00</b>	<b>0,00</b>	<b>0,00</b>	<b>0,00</b>	<b>0,00</b>
361	Auszahlungen aus der Tilgung von Finanzschulden	2.000,00	2.000,00	2.000,00	2.000,00	2.000,00
363	Auszahlungen infolge eines Kapitaltausches bei derivativen Finanzinstrumenten mit Grundgeschäft	0,00	0,00	0,00	0,00	0,00
365	Auszahlungen für den Erwerb von Finanzinstrumenten	0,00	0,00	0,00	0,00	0,00
<b>36</b>	<b>Summe Auszahlungen aus der Finanzierungstätigkeit</b>	<b>2.000,00</b>	<b>2.000,00</b>	<b>2.000,00</b>	<b>2.000,00</b>	<b>2.000,00</b>
<b>SA4</b>	<b>Saldo (4) Geldfluss aus der Finanzierungstätigkeit (35 – 36)</b>	<b>-2.000,00</b>	<b>-2.000,00</b>	<b>-2.000,00</b>	<b>-2.000,00</b>	<b>-2.000,00</b>
<b>SA5</b>	<b>Saldo (5) Geldfluss aus der voranschlagswirksamen Gebarung (Saldo 3 + Saldo 4)</b>	<b>-50.000,00</b>	<b>-51.000,00</b>	<b>-50.100,00</b>	<b>-50.000,00</b>	<b>-50.000,00</b>

**Unterricht, Erziehung, Sport und Wissenschaft (Gruppe 2)**

MVAG	Mittelverwendungs- und -aufbringungsgruppen (1. Ebene)	VA 2024	Plan 2025	Plan 2026	Plan 2027	Plan 2028
<b>OPERATIVE GEBARUNG</b>						
311	Einzahlungen aus operativer Verwaltungstätigkeit	98.600,00	98.600,00	98.600,00	98.600,00	98.600,00
312	Einzahlungen aus Transfers	126.000,00	248.500,00	229.300,00	215.300,00	191.100,00
313	Einzahlungen aus Finanzerträgen	0,00	0,00	0,00	0,00	0,00
<b>31</b>	<b>Summe Einzahlungen operative Gebarung</b>	<b>224.600,00</b>	<b>347.100,00</b>	<b>327.900,00</b>	<b>313.900,00</b>	<b>289.700,00</b>
321	Auszahlungen aus Personalaufwand	450.900,00	448.500,00	448.500,00	448.500,00	448.500,00
322	Auszahlungen aus Sachaufwand	314.800,00	334.100,00	334.100,00	334.100,00	334.100,00
323	Auszahlungen aus Transfers	24.400,00	24.400,00	24.400,00	24.400,00	24.400,00
324	Auszahlungen aus Finanzaufwand	215.100,00	202.700,00	190.300,00	178.900,00	168.100,00
<b>32</b>	<b>Summe Auszahlungen operative Gebarung</b>	<b>1.005.200,00</b>	<b>1.009.700,00</b>	<b>997.300,00</b>	<b>985.900,00</b>	<b>975.100,00</b>
<b>SA1</b>	<b>Saldo (1) Geldfluss aus der operativen Gebarung (31 – 32)</b>	<b>-780.600,00</b>	<b>-662.600,00</b>	<b>-669.400,00</b>	<b>-672.000,00</b>	<b>-685.400,00</b>
<b>INVESTIVE GEBARUNG</b>						
331	Einzahlungen aus der Investitionstätigkeit	0,00	0,00	0,00	0,00	0,00
332	Einzahlungen aus der Rückzahlung von Darlehen sowie gewährten Vorschüssen	0,00	0,00	0,00	0,00	0,00
333	Einzahlungen aus Kapitaltransfers	232.000,00	105.000,00	75.000,00	75.000,00	75.000,00
<b>33</b>	<b>Summe Einzahlungen investive Gebarung</b>	<b>232.000,00</b>	<b>105.000,00</b>	<b>75.000,00</b>	<b>75.000,00</b>	<b>75.000,00</b>
341	Auszahlungen aus der Investitionstätigkeit	2.197.900,00	60.500,00	60.500,00	60.500,00	127.100,00
342	Auszahlungen aus der Gewährung von Darlehen sowie gewährten Vorschüssen	0,00	0,00	0,00	0,00	0,00
343	Auszahlungen aus Kapitaltransfers	0,00	0,00	0,00	0,00	0,00
<b>34</b>	<b>Summe Auszahlungen investive Gebarung</b>	<b>2.197.900,00</b>	<b>60.500,00</b>	<b>60.500,00</b>	<b>60.500,00</b>	<b>127.100,00</b>
<b>SA2</b>	<b>Saldo (2) Geldfluss aus der investiven Gebarung (33 – 34)</b>	<b>-1.965.900,00</b>	<b>44.500,00</b>	<b>14.500,00</b>	<b>14.500,00</b>	<b>-52.100,00</b>
<b>SA3</b>	<b>Saldo (3) Nettofinanzierungssaldo (Saldo 1 + Saldo 2)</b>	<b>-2.746.500,00</b>	<b>-618.100,00</b>	<b>-654.900,00</b>	<b>-657.500,00</b>	<b>-737.500,00</b>

## Unterricht, Erziehung, Sport und Wissenschaft (Gruppe 2)

MVAG	Mittelverwendungs- und -aufbringungsgruppen (1. Ebene)	VA 2024	Plan 2025	Plan 2026	Plan 2027	Plan 2028
<b>FINANZIERUNGSTÄTIGKEIT</b>						
351	Einzahlungen aus der Aufnahme von Finanzschulden	1.395.700,00	0,00	0,00	0,00	0,00
353	Einzahlungen infolge eines Kapitaltausches bei derivativen Finanzinstrumenten mit Grundgeschäft	0,00	0,00	0,00	0,00	0,00
355	Einzahlungen aus dem Abgang von Finanzinstrumenten	0,00	0,00	0,00	0,00	0,00
<b>35</b>	<b>Summe Einzahlungen aus der Finanzierungstätigkeit</b>	<b>1.395.700,00</b>	<b>0,00</b>	<b>0,00</b>	<b>0,00</b>	<b>0,00</b>
361	Auszahlungen aus der Tilgung von Finanzschulden	148.700,00	274.400,00	268.400,00	259.300,00	259.300,00
363	Auszahlungen infolge eines Kapitaltausches bei derivativen Finanzinstrumenten mit Grundgeschäft	0,00	0,00	0,00	0,00	0,00
365	Auszahlungen für den Erwerb von Finanzinstrumenten	0,00	0,00	0,00	0,00	0,00
<b>36</b>	<b>Summe Auszahlungen aus der Finanzierungstätigkeit</b>	<b>148.700,00</b>	<b>274.400,00</b>	<b>268.400,00</b>	<b>259.300,00</b>	<b>259.300,00</b>
<b>SA4</b>	<b>Saldo (4) Geldfluss aus der Finanzierungstätigkeit (35 – 36)</b>	<b>1.247.000,00</b>	<b>-274.400,00</b>	<b>-268.400,00</b>	<b>-259.300,00</b>	<b>-259.300,00</b>
<b>SA5</b>	<b>Saldo (5) Geldfluss aus der voranschlagswirksamen Gebarung (Saldo 3 + Saldo 4)</b>	<b>-1.499.500,00</b>	<b>-892.500,00</b>	<b>-923.300,00</b>	<b>-916.800,00</b>	<b>-996.800,00</b>

**Kunst, Kultur und Kultus (Gruppe 3)**

MVAG	Mittelverwendungs- und -aufbringungsgruppen (1. Ebene)	VA 2024	Plan 2025	Plan 2026	Plan 2027	Plan 2028
<b>OPERATIVE GEBARUNG</b>						
311	Einzahlungen aus operativer Verwaltungstätigkeit	2.400,00	2.400,00	2.400,00	2.400,00	2.400,00
312	Einzahlungen aus Transfers	0,00	0,00	0,00	0,00	0,00
313	Einzahlungen aus Finanzerträgen	0,00	0,00	0,00	0,00	0,00
<b>31</b>	<b>Summe Einzahlungen operative Gebarung</b>	<b>2.400,00</b>	<b>2.400,00</b>	<b>2.400,00</b>	<b>2.400,00</b>	<b>2.400,00</b>
321	Auszahlungen aus Personalaufwand	0,00	0,00	0,00	0,00	0,00
322	Auszahlungen aus Sachaufwand	79.200,00	79.200,00	79.200,00	79.200,00	79.200,00
323	Auszahlungen aus Transfers	7.000,00	7.000,00	7.000,00	7.000,00	7.000,00
324	Auszahlungen aus Finanzaufwand	0,00	0,00	0,00	0,00	0,00
<b>32</b>	<b>Summe Auszahlungen operative Gebarung</b>	<b>86.200,00</b>	<b>86.200,00</b>	<b>86.200,00</b>	<b>86.200,00</b>	<b>86.200,00</b>
<b>SA1</b>	<b>Saldo (1) Geldfluss aus der operativen Gebarung (31 – 32)</b>	<b>-83.800,00</b>	<b>-83.800,00</b>	<b>-83.800,00</b>	<b>-83.800,00</b>	<b>-83.800,00</b>
<b>INVESTIVE GEBARUNG</b>						
331	Einzahlungen aus der Investitionstätigkeit	0,00	0,00	0,00	0,00	0,00
332	Einzahlungen aus der Rückzahlung von Darlehen sowie gewährten Vorschüssen	0,00	0,00	0,00	0,00	0,00
333	Einzahlungen aus Kapitaltransfers	0,00	0,00	0,00	0,00	0,00
<b>33</b>	<b>Summe Einzahlungen investive Gebarung</b>	<b>0,00</b>	<b>0,00</b>	<b>0,00</b>	<b>0,00</b>	<b>0,00</b>
341	Auszahlungen aus der Investitionstätigkeit	0,00	0,00	0,00	0,00	0,00
342	Auszahlungen aus der Gewährung von Darlehen sowie gewährten Vorschüssen	0,00	0,00	0,00	0,00	0,00
343	Auszahlungen aus Kapitaltransfers	0,00	0,00	0,00	0,00	0,00
<b>34</b>	<b>Summe Auszahlungen investive Gebarung</b>	<b>0,00</b>	<b>0,00</b>	<b>0,00</b>	<b>0,00</b>	<b>0,00</b>
<b>SA2</b>	<b>Saldo (2) Geldfluss aus der investiven Gebarung (33 – 34)</b>	<b>0,00</b>	<b>0,00</b>	<b>0,00</b>	<b>0,00</b>	<b>0,00</b>
<b>SA3</b>	<b>Saldo (3) Nettofinanzierungssaldo (Saldo 1 + Saldo 2)</b>	<b>-83.800,00</b>	<b>-83.800,00</b>	<b>-83.800,00</b>	<b>-83.800,00</b>	<b>-83.800,00</b>

**Kunst, Kultur und Kultus (Gruppe 3)**

MVAG	Mittelverwendungs- und -aufbringungsgruppen (1. Ebene)	VA 2024	Plan 2025	Plan 2026	Plan 2027	Plan 2028
<b>FINANZIERUNGSTÄTIGKEIT</b>						
351	Einzahlungen aus der Aufnahme von Finanzschulden	0,00	0,00	0,00	0,00	0,00
353	Einzahlungen infolge eines Kapitaltausches bei derivativen Finanzinstrumenten mit Grundgeschäft	0,00	0,00	0,00	0,00	0,00
355	Einzahlungen aus dem Abgang von Finanzinstrumenten	0,00	0,00	0,00	0,00	0,00
<b>35</b>	<b>Summe Einzahlungen aus der Finanzierungstätigkeit</b>	<b>0,00</b>	<b>0,00</b>	<b>0,00</b>	<b>0,00</b>	<b>0,00</b>
361	Auszahlungen aus der Tilgung von Finanzschulden	0,00	0,00	0,00	0,00	0,00
363	Auszahlungen infolge eines Kapitaltausches bei derivativen Finanzinstrumenten mit Grundgeschäft	0,00	0,00	0,00	0,00	0,00
365	Auszahlungen für den Erwerb von Finanzinstrumenten	0,00	0,00	0,00	0,00	0,00
<b>36</b>	<b>Summe Auszahlungen aus der Finanzierungstätigkeit</b>	<b>0,00</b>	<b>0,00</b>	<b>0,00</b>	<b>0,00</b>	<b>0,00</b>
<b>SA4</b>	<b>Saldo (4) Geldfluss aus der Finanzierungstätigkeit (35 – 36)</b>	<b>0,00</b>	<b>0,00</b>	<b>0,00</b>	<b>0,00</b>	<b>0,00</b>
<b>SA5</b>	<b>Saldo (5) Geldfluss aus der voranschlagswirksamen Gebarung (Saldo 3 + Saldo 4)</b>	<b>-83.800,00</b>	<b>-83.800,00</b>	<b>-83.800,00</b>	<b>-83.800,00</b>	<b>-83.800,00</b>



**Soziale Wohlfahrt und Wohnbauförderung (Gruppe 4)**

MVAG	Mittelverwendungs- und -aufbringungsgruppen (1. Ebene)	VA 2024	Plan 2025	Plan 2026	Plan 2027	Plan 2028
<b>OPERATIVE GEBARUNG</b>						
311	Einzahlungen aus operativer Verwaltungstätigkeit	21.000,00	21.000,00	21.000,00	21.000,00	21.000,00
312	Einzahlungen aus Transfers	24.000,00	24.000,00	24.000,00	24.000,00	24.000,00
313	Einzahlungen aus Finanzerträgen	0,00	0,00	0,00	0,00	0,00
<b>31</b>	<b>Summe Einzahlungen operative Gebarung</b>	<b>45.000,00</b>	<b>45.000,00</b>	<b>45.000,00</b>	<b>45.000,00</b>	<b>45.000,00</b>
321	Auszahlungen aus Personalaufwand	28.300,00	22.700,00	22.700,00	22.700,00	22.700,00
322	Auszahlungen aus Sachaufwand	6.500,00	6.500,00	6.500,00	6.500,00	6.500,00
323	Auszahlungen aus Transfers	598.000,00	559.400,00	580.300,00	602.200,00	625.100,00
324	Auszahlungen aus Finanzaufwand	0,00	0,00	0,00	0,00	0,00
<b>32</b>	<b>Summe Auszahlungen operative Gebarung</b>	<b>632.800,00</b>	<b>588.600,00</b>	<b>609.500,00</b>	<b>631.400,00</b>	<b>654.300,00</b>
<b>SA1</b>	<b>Saldo (1) Geldfluss aus der operativen Gebarung (31 – 32)</b>	<b>-587.800,00</b>	<b>-543.600,00</b>	<b>-564.500,00</b>	<b>-586.400,00</b>	<b>-609.300,00</b>
<b>INVESTIVE GEBARUNG</b>						
331	Einzahlungen aus der Investitionstätigkeit	0,00	0,00	0,00	0,00	0,00
332	Einzahlungen aus der Rückzahlung von Darlehen sowie gewährten Vorschüssen	0,00	0,00	0,00	0,00	0,00
333	Einzahlungen aus Kapitaltransfers	0,00	0,00	0,00	0,00	0,00
<b>33</b>	<b>Summe Einzahlungen investive Gebarung</b>	<b>0,00</b>	<b>0,00</b>	<b>0,00</b>	<b>0,00</b>	<b>0,00</b>
341	Auszahlungen aus der Investitionstätigkeit	0,00	0,00	0,00	0,00	0,00
342	Auszahlungen aus der Gewährung von Darlehen sowie gewährten Vorschüssen	0,00	0,00	0,00	0,00	0,00
343	Auszahlungen aus Kapitaltransfers	0,00	0,00	0,00	0,00	0,00
<b>34</b>	<b>Summe Auszahlungen investive Gebarung</b>	<b>0,00</b>	<b>0,00</b>	<b>0,00</b>	<b>0,00</b>	<b>0,00</b>
<b>SA2</b>	<b>Saldo (2) Geldfluss aus der investiven Gebarung (33 – 34)</b>	<b>0,00</b>	<b>0,00</b>	<b>0,00</b>	<b>0,00</b>	<b>0,00</b>
<b>SA3</b>	<b>Saldo (3) Nettofinanzierungssaldo (Saldo 1 + Saldo 2)</b>	<b>-587.800,00</b>	<b>-543.600,00</b>	<b>-564.500,00</b>	<b>-586.400,00</b>	<b>-609.300,00</b>

**Soziale Wohlfahrt und Wohnbauförderung (Gruppe 4)**

MVAG	Mittelverwendungs- und -aufbringungsgruppen (1. Ebene)	VA 2024	Plan 2025	Plan 2026	Plan 2027	Plan 2028
<b>FINANZIERUNGSTÄTIGKEIT</b>						
351	Einzahlungen aus der Aufnahme von Finanzschulden	0,00	0,00	0,00	0,00	0,00
353	Einzahlungen infolge eines Kapitaltausches bei derivativen Finanzinstrumenten mit Grundgeschäft	0,00	0,00	0,00	0,00	0,00
355	Einzahlungen aus dem Abgang von Finanzinstrumenten	0,00	0,00	0,00	0,00	0,00
<b>35</b>	<b>Summe Einzahlungen aus der Finanzierungstätigkeit</b>	<b>0,00</b>	<b>0,00</b>	<b>0,00</b>	<b>0,00</b>	<b>0,00</b>
361	Auszahlungen aus der Tilgung von Finanzschulden	0,00	0,00	0,00	0,00	0,00
363	Auszahlungen infolge eines Kapitaltausches bei derivativen Finanzinstrumenten mit Grundgeschäft	0,00	0,00	0,00	0,00	0,00
365	Auszahlungen für den Erwerb von Finanzinstrumenten	0,00	0,00	0,00	0,00	0,00
<b>36</b>	<b>Summe Auszahlungen aus der Finanzierungstätigkeit</b>	<b>0,00</b>	<b>0,00</b>	<b>0,00</b>	<b>0,00</b>	<b>0,00</b>
<b>SA4</b>	<b>Saldo (4) Geldfluss aus der Finanzierungstätigkeit (35 – 36)</b>	<b>0,00</b>	<b>0,00</b>	<b>0,00</b>	<b>0,00</b>	<b>0,00</b>
<b>SA5</b>	<b>Saldo (5) Geldfluss aus der voranschlagswirksamen Gebarung (Saldo 3 + Saldo 4)</b>	<b>-587.800,00</b>	<b>-543.600,00</b>	<b>-564.500,00</b>	<b>-586.400,00</b>	<b>-609.300,00</b>

**Gesundheit (Gruppe 5)**

MVAG	Mittelverwendungs- und -aufbringungsgruppen (1. Ebene)	VA 2024	Plan 2025	Plan 2026	Plan 2027	Plan 2028
<b>OPERATIVE GEBARUNG</b>						
311	Einzahlungen aus operativer Verwaltungstätigkeit	2.600,00	2.600,00	1.400,00	0,00	0,00
312	Einzahlungen aus Transfers	0,00	0,00	0,00	0,00	0,00
313	Einzahlungen aus Finanzerträgen	0,00	0,00	0,00	0,00	0,00
<b>31</b>	<b>Summe Einzahlungen operative Gebarung</b>	<b>2.600,00</b>	<b>2.600,00</b>	<b>1.400,00</b>	<b>0,00</b>	<b>0,00</b>
321	Auszahlungen aus Personalaufwand	1.000,00	1.000,00	1.000,00	1.000,00	1.000,00
322	Auszahlungen aus Sachaufwand	26.500,00	26.500,00	26.500,00	26.500,00	26.500,00
323	Auszahlungen aus Transfers	710.800,00	756.600,00	790.800,00	826.700,00	864.200,00
324	Auszahlungen aus Finanzaufwand	0,00	0,00	0,00	0,00	0,00
<b>32</b>	<b>Summe Auszahlungen operative Gebarung</b>	<b>738.300,00</b>	<b>784.100,00</b>	<b>818.300,00</b>	<b>854.200,00</b>	<b>891.700,00</b>
<b>SA1</b>	<b>Saldo (1) Geldfluss aus der operativen Gebarung (31 – 32)</b>	<b>-735.700,00</b>	<b>-781.500,00</b>	<b>-816.900,00</b>	<b>-854.200,00</b>	<b>-891.700,00</b>
<b>INVESTIVE GEBARUNG</b>						
331	Einzahlungen aus der Investitionstätigkeit	0,00	0,00	0,00	0,00	0,00
332	Einzahlungen aus der Rückzahlung von Darlehen sowie gewährten Vorschüssen	0,00	0,00	0,00	0,00	0,00
333	Einzahlungen aus Kapitaltransfers	0,00	0,00	0,00	0,00	0,00
<b>33</b>	<b>Summe Einzahlungen investive Gebarung</b>	<b>0,00</b>	<b>0,00</b>	<b>0,00</b>	<b>0,00</b>	<b>0,00</b>
341	Auszahlungen aus der Investitionstätigkeit	0,00	0,00	0,00	0,00	0,00
342	Auszahlungen aus der Gewährung von Darlehen sowie gewährten Vorschüssen	0,00	0,00	0,00	0,00	0,00
343	Auszahlungen aus Kapitaltransfers	0,00	0,00	0,00	0,00	0,00
<b>34</b>	<b>Summe Auszahlungen investive Gebarung</b>	<b>0,00</b>	<b>0,00</b>	<b>0,00</b>	<b>0,00</b>	<b>0,00</b>
<b>SA2</b>	<b>Saldo (2) Geldfluss aus der investiven Gebarung (33 – 34)</b>	<b>0,00</b>	<b>0,00</b>	<b>0,00</b>	<b>0,00</b>	<b>0,00</b>
<b>SA3</b>	<b>Saldo (3) Nettofinanzierungssaldo (Saldo 1 + Saldo 2)</b>	<b>-735.700,00</b>	<b>-781.500,00</b>	<b>-816.900,00</b>	<b>-854.200,00</b>	<b>-891.700,00</b>

**Gesundheit (Gruppe 5)**

MVAG	Mittelverwendungs- und -aufbringungsgruppen (1. Ebene)	VA 2024	Plan 2025	Plan 2026	Plan 2027	Plan 2028
<b>FINANZIERUNGSTÄTIGKEIT</b>						
351	Einzahlungen aus der Aufnahme von Finanzschulden	0,00	0,00	0,00	0,00	0,00
353	Einzahlungen infolge eines Kapitaltausches bei derivativen Finanzinstrumenten mit Grundgeschäft	0,00	0,00	0,00	0,00	0,00
355	Einzahlungen aus dem Abgang von Finanzinstrumenten	0,00	0,00	0,00	0,00	0,00
<b>35</b>	<b>Summe Einzahlungen aus der Finanzierungstätigkeit</b>	<b>0,00</b>	<b>0,00</b>	<b>0,00</b>	<b>0,00</b>	<b>0,00</b>
361	Auszahlungen aus der Tilgung von Finanzschulden	0,00	0,00	0,00	0,00	0,00
363	Auszahlungen infolge eines Kapitaltausches bei derivativen Finanzinstrumenten mit Grundgeschäft	0,00	0,00	0,00	0,00	0,00
365	Auszahlungen für den Erwerb von Finanzinstrumenten	0,00	0,00	0,00	0,00	0,00
<b>36</b>	<b>Summe Auszahlungen aus der Finanzierungstätigkeit</b>	<b>0,00</b>	<b>0,00</b>	<b>0,00</b>	<b>0,00</b>	<b>0,00</b>
<b>SA4</b>	<b>Saldo (4) Geldfluss aus der Finanzierungstätigkeit (35 – 36)</b>	<b>0,00</b>	<b>0,00</b>	<b>0,00</b>	<b>0,00</b>	<b>0,00</b>
<b>SA5</b>	<b>Saldo (5) Geldfluss aus der voranschlagswirksamen Gebarung (Saldo 3 + Saldo 4)</b>	<b>-735.700,00</b>	<b>-781.500,00</b>	<b>-816.900,00</b>	<b>-854.200,00</b>	<b>-891.700,00</b>

**Straßen- und Wasserbau, Verkehr (Gruppe 6)**

MVAG	Mittelverwendungs- und -aufbringungsgruppen (1. Ebene)	VA 2024	Plan 2025	Plan 2026	Plan 2027	Plan 2028
<b>OPERATIVE GEBARUNG</b>						
311	Einzahlungen aus operativer Verwaltungstätigkeit	15.200,00	15.200,00	8.000,00	8.000,00	8.000,00
312	Einzahlungen aus Transfers	502.700,00	502.700,00	502.500,00	502.500,00	502.500,00
313	Einzahlungen aus Finanzerträgen	0,00	0,00	0,00	0,00	0,00
<b>31</b>	<b>Summe Einzahlungen operative Gebarung</b>	<b>517.900,00</b>	<b>517.900,00</b>	<b>510.500,00</b>	<b>510.500,00</b>	<b>510.500,00</b>
321	Auszahlungen aus Personalaufwand	250.100,00	250.100,00	250.100,00	250.100,00	250.100,00
322	Auszahlungen aus Sachaufwand	101.400,00	84.900,00	84.900,00	84.900,00	84.900,00
323	Auszahlungen aus Transfers	34.500,00	34.500,00	34.500,00	34.500,00	34.500,00
324	Auszahlungen aus Finanzaufwand	2.400,00	2.400,00	1.200,00	800,00	700,00
<b>32</b>	<b>Summe Auszahlungen operative Gebarung</b>	<b>388.400,00</b>	<b>371.900,00</b>	<b>370.700,00</b>	<b>370.300,00</b>	<b>370.200,00</b>
<b>SA1</b>	<b>Saldo (1) Geldfluss aus der operativen Gebarung (31 – 32)</b>	<b>129.500,00</b>	<b>146.000,00</b>	<b>139.800,00</b>	<b>140.200,00</b>	<b>140.300,00</b>
<b>INVESTIVE GEBARUNG</b>						
331	Einzahlungen aus der Investitionstätigkeit	0,00	0,00	0,00	0,00	0,00
332	Einzahlungen aus der Rückzahlung von Darlehen sowie gewährten Vorschüssen	0,00	0,00	0,00	0,00	0,00
333	Einzahlungen aus Kapitaltransfers	95.000,00	25.000,00	25.000,00	25.000,00	25.000,00
<b>33</b>	<b>Summe Einzahlungen investive Gebarung</b>	<b>95.000,00</b>	<b>25.000,00</b>	<b>25.000,00</b>	<b>25.000,00</b>	<b>25.000,00</b>
341	Auszahlungen aus der Investitionstätigkeit	610.000,00	540.000,00	540.000,00	540.000,00	540.000,00
342	Auszahlungen aus der Gewährung von Darlehen sowie gewährten Vorschüssen	0,00	0,00	0,00	0,00	0,00
343	Auszahlungen aus Kapitaltransfers	0,00	0,00	0,00	0,00	0,00
<b>34</b>	<b>Summe Auszahlungen investive Gebarung</b>	<b>610.000,00</b>	<b>540.000,00</b>	<b>540.000,00</b>	<b>540.000,00</b>	<b>540.000,00</b>
<b>SA2</b>	<b>Saldo (2) Geldfluss aus der investiven Gebarung (33 – 34)</b>	<b>-515.000,00</b>	<b>-515.000,00</b>	<b>-515.000,00</b>	<b>-515.000,00</b>	<b>-515.000,00</b>
<b>SA3</b>	<b>Saldo (3) Nettofinanzierungssaldo (Saldo 1 + Saldo 2)</b>	<b>-385.500,00</b>	<b>-369.000,00</b>	<b>-375.200,00</b>	<b>-374.800,00</b>	<b>-374.700,00</b>

**Straßen- und Wasserbau, Verkehr (Gruppe 6)**

MVAG	Mittelverwendungs- und -aufbringungsgruppen (1. Ebene)	VA 2024	Plan 2025	Plan 2026	Plan 2027	Plan 2028
<b>FINANZIERUNGSTÄTIGKEIT</b>						
351	Einzahlungen aus der Aufnahme von Finanzschulden	0,00	0,00	0,00	0,00	0,00
353	Einzahlungen infolge eines Kapitaltausches bei derivativen Finanzinstrumenten mit Grundgeschäft	0,00	0,00	0,00	0,00	0,00
355	Einzahlungen aus dem Abgang von Finanzinstrumenten	0,00	0,00	0,00	0,00	0,00
<b>35</b>	<b>Summe Einzahlungen aus der Finanzierungstätigkeit</b>	<b>0,00</b>	<b>0,00</b>	<b>0,00</b>	<b>0,00</b>	<b>0,00</b>
361	Auszahlungen aus der Tilgung von Finanzschulden	22.800,00	22.800,00	13.800,00	13.800,00	13.800,00
363	Auszahlungen infolge eines Kapitaltausches bei derivativen Finanzinstrumenten mit Grundgeschäft	0,00	0,00	0,00	0,00	0,00
365	Auszahlungen für den Erwerb von Finanzinstrumenten	0,00	0,00	0,00	0,00	0,00
<b>36</b>	<b>Summe Auszahlungen aus der Finanzierungstätigkeit</b>	<b>22.800,00</b>	<b>22.800,00</b>	<b>13.800,00</b>	<b>13.800,00</b>	<b>13.800,00</b>
<b>SA4</b>	<b>Saldo (4) Geldfluss aus der Finanzierungstätigkeit (35 – 36)</b>	<b>-22.800,00</b>	<b>-22.800,00</b>	<b>-13.800,00</b>	<b>-13.800,00</b>	<b>-13.800,00</b>
<b>SA5</b>	<b>Saldo (5) Geldfluss aus der voranschlagswirksamen Gebarung (Saldo 3 + Saldo 4)</b>	<b>-408.300,00</b>	<b>-391.800,00</b>	<b>-389.000,00</b>	<b>-388.600,00</b>	<b>-388.500,00</b>

**Wirtschaftsförderung (Gruppe 7)**

MVAG	Mittelverwendungs- und -aufbringungsgruppen (1. Ebene)	VA 2024	Plan 2025	Plan 2026	Plan 2027	Plan 2028
<b>OPERATIVE GEBARUNG</b>						
311	Einzahlungen aus operativer Verwaltungstätigkeit	200,00	200,00	200,00	200,00	200,00
312	Einzahlungen aus Transfers	10.000,00	10.000,00	10.000,00	10.000,00	10.000,00
313	Einzahlungen aus Finanzerträgen	0,00	0,00	0,00	0,00	0,00
<b>31</b>	<b>Summe Einzahlungen operative Gebarung</b>	<b>10.200,00</b>	<b>10.200,00</b>	<b>10.200,00</b>	<b>10.200,00</b>	<b>10.200,00</b>
321	Auszahlungen aus Personalaufwand	0,00	0,00	0,00	0,00	0,00
322	Auszahlungen aus Sachaufwand	20.500,00	20.500,00	20.500,00	20.500,00	20.500,00
323	Auszahlungen aus Transfers	0,00	0,00	0,00	0,00	0,00
324	Auszahlungen aus Finanzaufwand	1.100,00	600,00	300,00	0,00	0,00
<b>32</b>	<b>Summe Auszahlungen operative Gebarung</b>	<b>21.600,00</b>	<b>21.100,00</b>	<b>20.800,00</b>	<b>20.500,00</b>	<b>20.500,00</b>
<b>SA1</b>	<b>Saldo (1) Geldfluss aus der operativen Gebarung (31 – 32)</b>	<b>-11.400,00</b>	<b>-10.900,00</b>	<b>-10.600,00</b>	<b>-10.300,00</b>	<b>-10.300,00</b>
<b>INVESTIVE GEBARUNG</b>						
331	Einzahlungen aus der Investitionstätigkeit	0,00	0,00	0,00	0,00	0,00
332	Einzahlungen aus der Rückzahlung von Darlehen sowie gewährten Vorschüssen	0,00	0,00	0,00	0,00	0,00
333	Einzahlungen aus Kapitaltransfers	17.000,00	17.000,00	17.000,00	17.000,00	17.000,00
<b>33</b>	<b>Summe Einzahlungen investive Gebarung</b>	<b>17.000,00</b>	<b>17.000,00</b>	<b>17.000,00</b>	<b>17.000,00</b>	<b>17.000,00</b>
341	Auszahlungen aus der Investitionstätigkeit	27.000,00	27.000,00	27.000,00	27.000,00	27.000,00
342	Auszahlungen aus der Gewährung von Darlehen sowie gewährten Vorschüssen	0,00	0,00	0,00	0,00	0,00
343	Auszahlungen aus Kapitaltransfers	0,00	0,00	0,00	0,00	0,00
<b>34</b>	<b>Summe Auszahlungen investive Gebarung</b>	<b>27.000,00</b>	<b>27.000,00</b>	<b>27.000,00</b>	<b>27.000,00</b>	<b>27.000,00</b>
<b>SA2</b>	<b>Saldo (2) Geldfluss aus der investiven Gebarung (33 – 34)</b>	<b>-10.000,00</b>	<b>-10.000,00</b>	<b>-10.000,00</b>	<b>-10.000,00</b>	<b>-10.000,00</b>
<b>SA3</b>	<b>Saldo (3) Nettofinanzierungssaldo (Saldo 1 + Saldo 2)</b>	<b>-21.400,00</b>	<b>-20.900,00</b>	<b>-20.600,00</b>	<b>-20.300,00</b>	<b>-20.300,00</b>

**Wirtschaftsförderung (Gruppe 7)**

MVAG	Mittelverwendungs- und -aufbringungsgruppen (1. Ebene)	VA 2024	Plan 2025	Plan 2026	Plan 2027	Plan 2028
<b>FINANZIERUNGSTÄTIGKEIT</b>						
351	Einzahlungen aus der Aufnahme von Finanzschulden	0,00	0,00	0,00	0,00	0,00
353	Einzahlungen infolge eines Kapitaltausches bei derivativen Finanzinstrumenten mit Grundgeschäft	0,00	0,00	0,00	0,00	0,00
355	Einzahlungen aus dem Abgang von Finanzinstrumenten	0,00	0,00	0,00	0,00	0,00
<b>35</b>	<b>Summe Einzahlungen aus der Finanzierungstätigkeit</b>	<b>0,00</b>	<b>0,00</b>	<b>0,00</b>	<b>0,00</b>	<b>0,00</b>
361	Auszahlungen aus der Tilgung von Finanzschulden	11.600,00	9.600,00	5.600,00	0,00	0,00
363	Auszahlungen infolge eines Kapitaltausches bei derivativen Finanzinstrumenten mit Grundgeschäft	0,00	0,00	0,00	0,00	0,00
365	Auszahlungen für den Erwerb von Finanzinstrumenten	0,00	0,00	0,00	0,00	0,00
<b>36</b>	<b>Summe Auszahlungen aus der Finanzierungstätigkeit</b>	<b>11.600,00</b>	<b>9.600,00</b>	<b>5.600,00</b>	<b>0,00</b>	<b>0,00</b>
<b>SA4</b>	<b>Saldo (4) Geldfluss aus der Finanzierungstätigkeit (35 – 36)</b>	<b>-11.600,00</b>	<b>-9.600,00</b>	<b>-5.600,00</b>	<b>0,00</b>	<b>0,00</b>
<b>SA5</b>	<b>Saldo (5) Geldfluss aus der voranschlagswirksamen Gebarung (Saldo 3 + Saldo 4)</b>	<b>-33.000,00</b>	<b>-30.500,00</b>	<b>-26.200,00</b>	<b>-20.300,00</b>	<b>-20.300,00</b>



**Dienstleistungen (Gruppe 8)**

MVAG	Mittelverwendungs- und -aufbringungsgruppen (1. Ebene)	VA 2024	Plan 2025	Plan 2026	Plan 2027	Plan 2028
<b>OPERATIVE GEBARUNG</b>						
311	Einzahlungen aus operativer Verwaltungstätigkeit	1.583.500,00	1.675.300,00	1.677.900,00	1.680.800,00	1.684.000,00
312	Einzahlungen aus Transfers	20.300,00	4.400,00	600,00	600,00	700,00
313	Einzahlungen aus Finanzerträgen	0,00	0,00	0,00	0,00	0,00
<b>31</b>	<b>Summe Einzahlungen operative Gebarung</b>	<b>1.603.800,00</b>	<b>1.679.700,00</b>	<b>1.678.500,00</b>	<b>1.681.400,00</b>	<b>1.684.700,00</b>
321	Auszahlungen aus Personalaufwand	226.700,00	226.700,00	226.700,00	226.700,00	226.700,00
322	Auszahlungen aus Sachaufwand	1.048.600,00	1.017.600,00	1.170.600,00	1.184.500,00	1.191.400,00
323	Auszahlungen aus Transfers	335.500,00	335.500,00	335.500,00	335.500,00	335.500,00
324	Auszahlungen aus Finanzaufwand	21.500,00	22.400,00	15.100,00	13.000,00	9.600,00
<b>32</b>	<b>Summe Auszahlungen operative Gebarung</b>	<b>1.632.300,00</b>	<b>1.602.200,00</b>	<b>1.747.900,00</b>	<b>1.759.700,00</b>	<b>1.763.200,00</b>
<b>SA1</b>	<b>Saldo (1) Geldfluss aus der operativen Gebarung (31 – 32)</b>	<b>-28.500,00</b>	<b>77.500,00</b>	<b>-69.400,00</b>	<b>-78.300,00</b>	<b>-78.500,00</b>
<b>INVESTIVE GEBARUNG</b>						
331	Einzahlungen aus der Investitionstätigkeit	0,00	0,00	0,00	0,00	0,00
332	Einzahlungen aus der Rückzahlung von Darlehen sowie gewährten Vorschüssen	0,00	0,00	0,00	0,00	0,00
333	Einzahlungen aus Kapitaltransfers	80.000,00	80.000,00	80.000,00	80.000,00	80.000,00
<b>33</b>	<b>Summe Einzahlungen investive Gebarung</b>	<b>80.000,00</b>	<b>80.000,00</b>	<b>80.000,00</b>	<b>80.000,00</b>	<b>80.000,00</b>
341	Auszahlungen aus der Investitionstätigkeit	81.000,00	213.100,00	81.000,00	81.000,00	81.000,00
342	Auszahlungen aus der Gewährung von Darlehen sowie gewährten Vorschüssen	0,00	0,00	0,00	0,00	0,00
343	Auszahlungen aus Kapitaltransfers	0,00	0,00	0,00	0,00	0,00
<b>34</b>	<b>Summe Auszahlungen investive Gebarung</b>	<b>81.000,00</b>	<b>213.100,00</b>	<b>81.000,00</b>	<b>81.000,00</b>	<b>81.000,00</b>
<b>SA2</b>	<b>Saldo (2) Geldfluss aus der investiven Gebarung (33 – 34)</b>	<b>-1.000,00</b>	<b>-133.100,00</b>	<b>-1.000,00</b>	<b>-1.000,00</b>	<b>-1.000,00</b>
<b>SA3</b>	<b>Saldo (3) Nettofinanzierungssaldo (Saldo 1 + Saldo 2)</b>	<b>-29.500,00</b>	<b>-55.600,00</b>	<b>-70.400,00</b>	<b>-79.300,00</b>	<b>-79.500,00</b>

**Dienstleistungen (Gruppe 8)**

MVAG	Mittelverwendungs- und -aufbringungsgruppen (1. Ebene)	VA 2024	Plan 2025	Plan 2026	Plan 2027	Plan 2028
<b>FINANZIERUNGSTÄTIGKEIT</b>						
351	Einzahlungen aus der Aufnahme von Finanzschulden	0,00	0,00	0,00	0,00	0,00
353	Einzahlungen infolge eines Kapitaltausches bei derivativen Finanzinstrumenten mit Grundgeschäft	0,00	0,00	0,00	0,00	0,00
355	Einzahlungen aus dem Abgang von Finanzinstrumenten	0,00	0,00	0,00	0,00	0,00
<b>35</b>	<b>Summe Einzahlungen aus der Finanzierungstätigkeit</b>	<b>0,00</b>	<b>0,00</b>	<b>0,00</b>	<b>0,00</b>	<b>0,00</b>
361	Auszahlungen aus der Tilgung von Finanzschulden	104.100,00	95.100,00	63.300,00	57.800,00	51.700,00
363	Auszahlungen infolge eines Kapitaltausches bei derivativen Finanzinstrumenten mit Grundgeschäft	0,00	0,00	0,00	0,00	0,00
365	Auszahlungen für den Erwerb von Finanzinstrumenten	0,00	0,00	0,00	0,00	0,00
<b>36</b>	<b>Summe Auszahlungen aus der Finanzierungstätigkeit</b>	<b>104.100,00</b>	<b>95.100,00</b>	<b>63.300,00</b>	<b>57.800,00</b>	<b>51.700,00</b>
<b>SA4</b>	<b>Saldo (4) Geldfluss aus der Finanzierungstätigkeit (35 – 36)</b>	<b>-104.100,00</b>	<b>-95.100,00</b>	<b>-63.300,00</b>	<b>-57.800,00</b>	<b>-51.700,00</b>
<b>SA5</b>	<b>Saldo (5) Geldfluss aus der voranschlagswirksamen Gebarung (Saldo 3 + Saldo 4)</b>	<b>-133.600,00</b>	<b>-150.700,00</b>	<b>-133.700,00</b>	<b>-137.100,00</b>	<b>-131.200,00</b>

## Finanzwirtschaft (Gruppe 9)

MVAG	Mittelverwendungs- und -aufbringungsgruppen (1. Ebene)	VA 2024	Plan 2025	Plan 2026	Plan 2027	Plan 2028
<b>OPERATIVE GEBARUNG</b>						
311	Einzahlungen aus operativer Verwaltungstätigkeit	3.299.500,00	3.414.000,00	3.376.300,00	3.415.100,00	3.483.300,00
312	Einzahlungen aus Transfers	255.900,00	220.900,00	220.900,00	220.900,00	220.900,00
313	Einzahlungen aus Finanzerträgen	0,00	0,00	0,00	0,00	0,00
<b>31</b>	<b>Summe Einzahlungen operative Gebarung</b>	<b>3.555.400,00</b>	<b>3.634.900,00</b>	<b>3.597.200,00</b>	<b>3.636.000,00</b>	<b>3.704.200,00</b>
321	Auszahlungen aus Personalaufwand	97.200,00	97.200,00	97.200,00	97.200,00	97.200,00
322	Auszahlungen aus Sachaufwand	26.800,00	26.800,00	26.800,00	26.800,00	26.800,00
323	Auszahlungen aus Transfers	0,00	0,00	0,00	0,00	0,00
324	Auszahlungen aus Finanzaufwand	6.200,00	6.200,00	6.200,00	6.200,00	6.200,00
<b>32</b>	<b>Summe Auszahlungen operative Gebarung</b>	<b>130.200,00</b>	<b>130.200,00</b>	<b>130.200,00</b>	<b>130.200,00</b>	<b>130.200,00</b>
<b>SA1</b>	<b>Saldo (1) Geldfluss aus der operativen Gebarung (31 – 32)</b>	<b>3.425.200,00</b>	<b>3.504.700,00</b>	<b>3.467.000,00</b>	<b>3.505.800,00</b>	<b>3.574.000,00</b>
<b>INVESTIVE GEBARUNG</b>						
331	Einzahlungen aus der Investitionstätigkeit	0,00	0,00	0,00	0,00	0,00
332	Einzahlungen aus der Rückzahlung von Darlehen sowie gewährten Vorschüssen	0,00	0,00	0,00	0,00	0,00
333	Einzahlungen aus Kapitaltransfers	0,00	0,00	0,00	0,00	0,00
<b>33</b>	<b>Summe Einzahlungen investive Gebarung</b>	<b>0,00</b>	<b>0,00</b>	<b>0,00</b>	<b>0,00</b>	<b>0,00</b>
341	Auszahlungen aus der Investitionstätigkeit	0,00	0,00	0,00	0,00	0,00
342	Auszahlungen aus der Gewährung von Darlehen sowie gewährten Vorschüssen	0,00	0,00	0,00	0,00	0,00
343	Auszahlungen aus Kapitaltransfers	0,00	0,00	0,00	0,00	0,00
<b>34</b>	<b>Summe Auszahlungen investive Gebarung</b>	<b>0,00</b>	<b>0,00</b>	<b>0,00</b>	<b>0,00</b>	<b>0,00</b>
<b>SA2</b>	<b>Saldo (2) Geldfluss aus der investiven Gebarung (33 – 34)</b>	<b>0,00</b>	<b>0,00</b>	<b>0,00</b>	<b>0,00</b>	<b>0,00</b>
<b>SA3</b>	<b>Saldo (3) Nettofinanzierungssaldo (Saldo 1 + Saldo 2)</b>	<b>3.425.200,00</b>	<b>3.504.700,00</b>	<b>3.467.000,00</b>	<b>3.505.800,00</b>	<b>3.574.000,00</b>

## Finanzwirtschaft (Gruppe 9)

MVAG	Mittelverwendungs- und -aufbringungsgruppen (1. Ebene)	VA 2024	Plan 2025	Plan 2026	Plan 2027	Plan 2028
<b>FINANZIERUNGSTÄTIGKEIT</b>						
351	Einzahlungen aus der Aufnahme von Finanzschulden	0,00	0,00	0,00	0,00	0,00
353	Einzahlungen infolge eines Kapitaltausches bei derivativen Finanzinstrumenten mit Grundgeschäft	0,00	0,00	0,00	0,00	0,00
355	Einzahlungen aus dem Abgang von Finanzinstrumenten	0,00	0,00	0,00	0,00	0,00
<b>35</b>	<b>Summe Einzahlungen aus der Finanzierungstätigkeit</b>	<b>0,00</b>	<b>0,00</b>	<b>0,00</b>	<b>0,00</b>	<b>0,00</b>
361	Auszahlungen aus der Tilgung von Finanzschulden	0,00	0,00	0,00	0,00	0,00
363	Auszahlungen infolge eines Kapitaltausches bei derivativen Finanzinstrumenten mit Grundgeschäft	0,00	0,00	0,00	0,00	0,00
365	Auszahlungen für den Erwerb von Finanzinstrumenten	0,00	0,00	0,00	0,00	0,00
<b>36</b>	<b>Summe Auszahlungen aus der Finanzierungstätigkeit</b>	<b>0,00</b>	<b>0,00</b>	<b>0,00</b>	<b>0,00</b>	<b>0,00</b>
<b>SA4</b>	<b>Saldo (4) Geldfluss aus der Finanzierungstätigkeit (35 – 36)</b>	<b>0,00</b>	<b>0,00</b>	<b>0,00</b>	<b>0,00</b>	<b>0,00</b>
<b>SA5</b>	<b>Saldo (5) Geldfluss aus der voranschlagswirksamen Gebarung (Saldo 3 + Saldo 4)</b>	<b>3.425.200,00</b>	<b>3.504.700,00</b>	<b>3.467.000,00</b>	<b>3.505.800,00</b>	<b>3.574.000,00</b>

MFP - Finanzierungshaushalt Bereichsbudget 1. und 2. Ebene



## Vertretungskörper und allgemeine Verwaltung (Gruppe 0)

MVAG	Mittelverwendungs- und -aufbringungsgruppen (1. und 2. Ebene)	VA 2024	Plan 2025	Plan 2026	Plan 2027	Plan 2028
<b>311</b>	<b>Einzahlungen aus operativer Verwaltungstätigkeit</b>	<b>112.100,00</b>	<b>112.000,00</b>	<b>111.900,00</b>	<b>111.800,00</b>	<b>111.700,00</b>
3111	Einzahlungen aus eigenen Abgaben	0,00	0,00	0,00	0,00	0,00
3112	Einzahlungen aus Ertragsanteilen	0,00	0,00	0,00	0,00	0,00
3113	Einzahlungen aus Gebühren	0,00	0,00	0,00	0,00	0,00
3114	Einzahlungen aus Leistungen	92.600,00	92.500,00	92.400,00	92.300,00	92.200,00
3115	Einzahlungen aus Besitz und wirtschaftlicher Tätigkeit	9.500,00	9.500,00	9.500,00	9.500,00	9.500,00
3116	Einzahlungen aus Veräußerung von geringwertigen Wirtschaftsgütern (GWG) und sonstige Einzahlun	10.000,00	10.000,00	10.000,00	10.000,00	10.000,00
<b>312</b>	<b>Einzahlungen aus Transfers</b>	<b>7.200,00</b>	<b>6.000,00</b>	<b>800,00</b>	<b>600,00</b>	<b>0,00</b>
3121	Transferzahlungen von Trägern des öffentlichen Rechts	7.200,00	6.000,00	800,00	600,00	0,00
3122	Transferzahlungen von Beteiligungen	0,00	0,00	0,00	0,00	0,00
3123	Transferzahlungen von Unternehmen (inkl. Finanzunternehmen)	0,00	0,00	0,00	0,00	0,00
3124	Transferzahlungen von Haushalten und Organisationen ohne Erwerbscharakter	0,00	0,00	0,00	0,00	0,00
3125	Transferzahlungen vom Ausland	0,00	0,00	0,00	0,00	0,00
3126	Investitions- und Tilgungszuschüsse zwischen Unternehmungen und Betrieben der Gebietskörpersch	0,00	0,00	0,00	0,00	0,00
<b>313</b>	<b>Einzahlungen aus Finanzerträgen</b>	<b>0,00</b>	<b>0,00</b>	<b>0,00</b>	<b>0,00</b>	<b>0,00</b>
3131	Einzahlungen aus Zinserträgen	0,00	0,00	0,00	0,00	0,00
3132	Einzahlungen aus Zinsen aus derivativen Finanzinstrumenten mit und ohne Grundgeschäft	0,00	0,00	0,00	0,00	0,00
3133	Einzahlungen aus Gewinnentnahmen von marktbestimmten Betrieben	0,00	0,00	0,00	0,00	0,00
3134	Sonstige Einzahlungen aus Finanzerträgen	0,00	0,00	0,00	0,00	0,00
3135	Einzahlungen aus Dividenden/Gewinnausschüttungen	0,00	0,00	0,00	0,00	0,00
<b>31</b>	<b>Summe Einzahlungen operative Gebarung</b>	<b>119.300,00</b>	<b>118.000,00</b>	<b>112.700,00</b>	<b>112.400,00</b>	<b>111.700,00</b>
<b>321</b>	<b>Auszahlungen aus Personalaufwand</b>	<b>154.800,00</b>	<b>150.600,00</b>	<b>150.600,00</b>	<b>150.600,00</b>	<b>150.600,00</b>
3211	Auszahlungen für Personalaufwand (Bezüge, Nebengebühren, und Mehrleistungsvergütungen)	118.000,00	118.000,00	118.000,00	118.000,00	118.000,00
3212	Auszahlungen für gesetzliche und freiwillige Sozialaufwendungen	36.800,00	32.600,00	32.600,00	32.600,00	32.600,00
3213	Auszahlungen aus sonstigem Personalaufwand	0,00	0,00	0,00	0,00	0,00
<b>322</b>	<b>Auszahlungen aus Sachaufwand</b>	<b>293.100,00</b>	<b>285.800,00</b>	<b>285.800,00</b>	<b>282.800,00</b>	<b>282.800,00</b>
3221	Auszahlungen für Gebrauchs- und Verbrauchsgüter, Handelswaren	24.300,00	24.300,00	24.300,00	24.300,00	24.300,00
3222	Auszahlungen für Verwaltungs- und Betriebsaufwand	41.200,00	41.200,00	41.200,00	41.200,00	41.200,00
3223	Auszahlungen für Leasing- und Mietaufwand	17.400,00	17.400,00	17.400,00	17.400,00	17.400,00
3224	Auszahlungen für Instandhaltung	9.000,00	9.000,00	9.000,00	9.000,00	9.000,00
3225	Sonstige Auszahlungen aus Sachaufwand	201.200,00	193.900,00	193.900,00	190.900,00	190.900,00

**Vertretungskörper und allgemeine Verwaltung (Gruppe 0)**

MVAG	Mittelverwendungs- und -aufbringungsgruppen (1. und 2. Ebene)	VA 2024	Plan 2025	Plan 2026	Plan 2027	Plan 2028
3226	Auszahlungen aus der Inanspruchnahme von Haftungen	0,00	0,00	0,00	0,00	0,00



**Vertretungskörper und allgemeine Verwaltung (Gruppe 0)**

MVAG	Mittelverwendungs- und -aufbringungsgruppen (1. und 2. Ebene)	VA 2024	Plan 2025	Plan 2026	Plan 2027	Plan 2028
<b>323</b>	<b>Auszahlungen aus Transfers</b>	<b>60.700,00</b>	<b>60.700,00</b>	<b>60.700,00</b>	<b>60.700,00</b>	<b>60.700,00</b>
3231	Transferzahlungen an Träger des öffentlichen Rechts	11.300,00	11.300,00	11.300,00	11.300,00	11.300,00
3232	Transferzahlungen an Beteiligungen	0,00	0,00	0,00	0,00	0,00
3233	Transferzahlungen an Unternehmen (inkl. Finanzunternehmen)	0,00	0,00	0,00	0,00	0,00
3234	Transferzahlungen an Haushalte und Organisationen ohne Erwerbscharakter	49.400,00	49.400,00	49.400,00	49.400,00	49.400,00
3235	Transferzahlungen an das Ausland	0,00	0,00	0,00	0,00	0,00
3236	Investitions- und Tilgungszuschüsse zwischen Unternehmungen und Betrieben der Gebietskörperschaft	0,00	0,00	0,00	0,00	0,00
<b>324</b>	<b>Auszahlungen aus Finanzaufwand</b>	<b>4.700,00</b>	<b>4.300,00</b>	<b>3.300,00</b>	<b>2.600,00</b>	<b>2.600,00</b>
3241	Auszahlungen für Zinsen	4.700,00	4.300,00	3.300,00	2.600,00	2.600,00
3242	Auszahlungen für Zinsen aus derivativen Finanzinstrumenten mit und ohne Grundgeschäft	0,00	0,00	0,00	0,00	0,00
3243	Auszahlungen aus Gewinnentnahmen von marktbestimmten Betrieben	0,00	0,00	0,00	0,00	0,00
3244	Sonstige Auszahlungen aus Finanzaufwendungen	0,00	0,00	0,00	0,00	0,00
<b>32</b>	<b>Summe Auszahlungen operative Gebarung</b>	<b>513.300,00</b>	<b>501.400,00</b>	<b>500.400,00</b>	<b>496.700,00</b>	<b>496.700,00</b>
<b>SA1</b>	<b>Saldo (1) Geldfluss aus der operativen Gebarung (31 – 32)</b>	<b>-394.000,00</b>	<b>-383.400,00</b>	<b>-387.700,00</b>	<b>-384.300,00</b>	<b>-385.000,00</b>
<b>331</b>	<b>Einzahlungen aus der Investitionstätigkeit</b>	<b>0,00</b>	<b>0,00</b>	<b>0,00</b>	<b>0,00</b>	<b>0,00</b>
3311	Einzahlungen aus der Veräußerung von immateriellem Vermögen	0,00	0,00	0,00	0,00	0,00
3312	Einzahlungen aus der Veräußerung von Grundstücken und Grundstückeinrichtungen	0,00	0,00	0,00	0,00	0,00
3313	Einzahlungen aus der Veräußerung von Gebäuden und Bauten	0,00	0,00	0,00	0,00	0,00
3314	Einzahlungen aus der Veräußerung von technischen Anlagen, Fahrzeugen und Maschinen	0,00	0,00	0,00	0,00	0,00
3315	Einzahlungen aus der Veräußerung von Amts-, Betriebs- und Geschäftsausstattung	0,00	0,00	0,00	0,00	0,00
3316	Einzahlungen aus der Veräußerung von Kulturgütern	0,00	0,00	0,00	0,00	0,00
3317	Einzahlungen aus der Veräußerung von Beteiligungen	0,00	0,00	0,00	0,00	0,00
3318	Einzahlungen aus der Veräußerung von kofinanzierten Schutzbauten	0,00	0,00	0,00	0,00	0,00
<b>332</b>	<b>Einzahlungen aus der Rückzahlung von Darlehen sowie gewährten Vorschüssen</b>	<b>0,00</b>	<b>0,00</b>	<b>0,00</b>	<b>0,00</b>	<b>0,00</b>
3321	Einzahlungen aus Darlehen an Träger des öffentlichen Rechts	0,00	0,00	0,00	0,00	0,00
3322	Einzahlungen aus Darlehen an Beteiligungen	0,00	0,00	0,00	0,00	0,00
3323	Einzahlungen aus Darlehen an Unternehmen und Haushalte	0,00	0,00	0,00	0,00	0,00
3325	Einzahlungen aus Vorschüssen und Anzahlungen	0,00	0,00	0,00	0,00	0,00
<b>333</b>	<b>Einzahlungen aus Kapitaltransfers</b>	<b>0,00</b>	<b>0,00</b>	<b>0,00</b>	<b>0,00</b>	<b>0,00</b>
3331	Kapitaltransferzahlungen von Trägern des öffentlichen Rechts	0,00	0,00	0,00	0,00	0,00
3332	Kapitaltransferzahlungen von Beteiligungen	0,00	0,00	0,00	0,00	0,00

**Vertretungskörper und allgemeine Verwaltung (Gruppe 0)**

MVAG	Mittelverwendungs- und -aufbringungsgruppen (1. und 2. Ebene)	VA 2024	Plan 2025	Plan 2026	Plan 2027	Plan 2028
3333	Kapitaltransferzahlungen von Unternehmen	0,00	0,00	0,00	0,00	0,00
3334	Kapitaltransferzahlungen von Haushalten und Organisationen ohne Erwerbscharakter	0,00	0,00	0,00	0,00	0,00
3335	Kapitaltransferzahlungen vom Ausland	0,00	0,00	0,00	0,00	0,00
<b>33</b>	<b>Summe Einzahlungen investive Gebarung</b>	<b>0,00</b>	<b>0,00</b>	<b>0,00</b>	<b>0,00</b>	<b>0,00</b>
<b>341</b>	<b>Auszahlungen aus der Investitionstätigkeit</b>	<b>10.300,00</b>	<b>10.300,00</b>	<b>10.300,00</b>	<b>10.300,00</b>	<b>10.000,00</b>
3411	Auszahlungen für den Erwerb von immateriellem Vermögen	10.300,00	10.300,00	10.300,00	10.300,00	10.000,00
3412	Auszahlungen für den Erwerb von Grundstücken und Grundstückseinrichtungen	0,00	0,00	0,00	0,00	0,00
3413	Auszahlungen für den Erwerb von Gebäuden und Bauten	0,00	0,00	0,00	0,00	0,00
3414	Auszahlungen für den Erwerb von technischen Anlagen, Fahrzeugen und Maschinen	0,00	0,00	0,00	0,00	0,00
3415	Auszahlungen für den Erwerb von Amts-, Betriebs- und Geschäftsausstattung	0,00	0,00	0,00	0,00	0,00
3416	Auszahlungen für den Erwerb von Kulturgütern	0,00	0,00	0,00	0,00	0,00
3417	Auszahlungen für den Erwerb von Beteiligungen	0,00	0,00	0,00	0,00	0,00
3418	Auszahlungen für den Erwerb von kofinanzierten Schutzbauten	0,00	0,00	0,00	0,00	0,00
<b>342</b>	<b>Auszahlungen aus der Gewährung von Darlehen sowie gewährten Vorschüssen</b>	<b>0,00</b>	<b>0,00</b>	<b>0,00</b>	<b>0,00</b>	<b>0,00</b>
3421	Auszahlungen von Darlehen an Träger des öffentlichen Rechts	0,00	0,00	0,00	0,00	0,00
3422	Auszahlungen von Darlehen an Beteiligungen	0,00	0,00	0,00	0,00	0,00
3423	Auszahlungen von Darlehen an Unternehmen und Haushalte	0,00	0,00	0,00	0,00	0,00
3425	Auszahlungen von Vorschüssen und Anzahlungen	0,00	0,00	0,00	0,00	0,00
<b>343</b>	<b>Auszahlungen aus Kapitaltransfers</b>	<b>0,00</b>	<b>0,00</b>	<b>0,00</b>	<b>0,00</b>	<b>0,00</b>
3431	Kapitaltransferzahlungen an Träger des öffentlichen Rechts	0,00	0,00	0,00	0,00	0,00
3432	Kapitaltransferzahlungen an Beteiligungen	0,00	0,00	0,00	0,00	0,00
3433	Kapitaltransferzahlungen an Unternehmen (Finanzunternehmen)	0,00	0,00	0,00	0,00	0,00
3434	Kapitaltransferzahlungen an Haushalte und Organisationen ohne Erwerbscharakter	0,00	0,00	0,00	0,00	0,00
3435	Kapitaltransferzahlungen an das Ausland	0,00	0,00	0,00	0,00	0,00
<b>34</b>	<b>Summe Auszahlungen investive Gebarung</b>	<b>10.300,00</b>	<b>10.300,00</b>	<b>10.300,00</b>	<b>10.300,00</b>	<b>10.000,00</b>
<b>SA2</b>	<b>Saldo (2) Geldfluss aus der investiven Gebarung (33 – 34)</b>	<b>-10.300,00</b>	<b>-10.300,00</b>	<b>-10.300,00</b>	<b>-10.300,00</b>	<b>-10.000,00</b>
<b>SA3</b>	<b>Saldo (3) Nettofinanzierungssaldo (Saldo 1 + Saldo 2)</b>	<b>-404.300,00</b>	<b>-393.700,00</b>	<b>-398.000,00</b>	<b>-394.600,00</b>	<b>-395.000,00</b>
<b>351</b>	<b>Einzahlungen aus der Aufnahme von Finanzschulden</b>	<b>0,00</b>	<b>0,00</b>	<b>0,00</b>	<b>0,00</b>	<b>0,00</b>
3511	Einzahlungen aus empfangenen Darlehen von öffentlichen Körperschaften und Rechtsträgern	0,00	0,00	0,00	0,00	0,00
3512	Einzahlungen aus empfangenen Darlehen von Beteiligungen	0,00	0,00	0,00	0,00	0,00

**Vertretungskörper und allgemeine Verwaltung (Gruppe 0)**

MVAG	Mittelverwendungs- und -aufbringungsgruppen (1. und 2. Ebene)	VA 2024	Plan 2025	Plan 2026	Plan 2027	Plan 2028
3513	Einzahlungen aus empfangenen Darlehen von Unternehmen und privaten Haushalten	0,00	0,00	0,00	0,00	0,00
3514	Einzahlungen aus Finanzschulden (Finanzunternehmen)	0,00	0,00	0,00	0,00	0,00
3515	Einzahlungen aus Aufnahmen von Leasingverbindlichkeiten	0,00	0,00	0,00	0,00	0,00
<b>353</b>	<b>Einzahlungen infolge eines Kapitaltausches bei derivativen Finanzinstrumenten mit Grundgesc</b>	<b>0,00</b>	<b>0,00</b>	<b>0,00</b>	<b>0,00</b>	<b>0,00</b>
3530	Einzahlungen infolge eines Kapitaltausches bei derivativen Finanzinstrumenten mit Grundgeschäft	0,00	0,00	0,00	0,00	0,00
<b>355</b>	<b>Einzahlungen aus dem Abgang von Finanzinstrumenten</b>	<b>0,00</b>	<b>0,00</b>	<b>0,00</b>	<b>0,00</b>	<b>0,00</b>
3550	Einzahlungen aus dem Abgang von Finanzinstrumenten	0,00	0,00	0,00	0,00	0,00
<b>35</b>	<b>Summe Einzahlungen aus der Finanzierungstätigkeit</b>	<b>0,00</b>	<b>0,00</b>	<b>0,00</b>	<b>0,00</b>	<b>0,00</b>
<b>361</b>	<b>Auszahlungen aus der Tilgung von Finanzschulden</b>	<b>23.900,00</b>	<b>23.900,00</b>	<b>23.900,00</b>	<b>24.000,00</b>	<b>24.000,00</b>
3611	Auszahlungen aus empfangenen Darlehen von öffentlichen Körperschaften und Rechtsträgern	0,00	0,00	0,00	0,00	0,00
3612	Auszahlungen aus empfangenen Darlehen von Beteiligungen	0,00	0,00	0,00	0,00	0,00
3613	Auszahlungen aus empfangenen Darlehen von Unternehmen und privaten Haushalten	600,00	600,00	600,00	600,00	600,00
3614	Auszahlungen aus Finanzschulden	23.300,00	23.300,00	23.300,00	23.400,00	23.400,00
3615	Auszahlungen aus Rückzahlungen von Leasingverbindlichkeiten	0,00	0,00	0,00	0,00	0,00
<b>363</b>	<b>Auszahlungen infolge eines Kapitaltausches bei derivativen Finanzinstrumenten mit Grundges</b>	<b>0,00</b>	<b>0,00</b>	<b>0,00</b>	<b>0,00</b>	<b>0,00</b>
3630	Auszahlungen infolge eines Kapitaltausches bei derivativen Finanzinstrumenten mit Grundgeschäft	0,00	0,00	0,00	0,00	0,00
<b>365</b>	<b>Auszahlungen für den Erwerb von Finanzinstrumenten</b>	<b>0,00</b>	<b>0,00</b>	<b>0,00</b>	<b>0,00</b>	<b>0,00</b>
3650	Auszahlungen für den Erwerb von Finanzinstrumenten	0,00	0,00	0,00	0,00	0,00
<b>36</b>	<b>Summe Auszahlungen aus der Finanzierungstätigkeit</b>	<b>23.900,00</b>	<b>23.900,00</b>	<b>23.900,00</b>	<b>24.000,00</b>	<b>24.000,00</b>
<b>SA4</b>	<b>Saldo (4) Geldfluss aus der Finanzierungstätigkeit (35 – 36)</b>	<b>-23.900,00</b>	<b>-23.900,00</b>	<b>-23.900,00</b>	<b>-24.000,00</b>	<b>-24.000,00</b>
<b>SA5</b>	<b>Saldo (5) Geldfluss aus der voranschlagswirksamen Gebarung (Saldo 3 + Saldo 4)</b>	<b>-428.200,00</b>	<b>-417.600,00</b>	<b>-421.900,00</b>	<b>-418.600,00</b>	<b>-419.000,00</b>

## Öffentliche Ordnung und Sicherheit (Gruppe 1)

MVAG	Mittelverwendungs- und -aufbringungsgruppen (1. und 2. Ebene)	VA 2024	Plan 2025	Plan 2026	Plan 2027	Plan 2028
<b>311</b>	<b>Einzahlungen aus operativer Verwaltungstätigkeit</b>	<b>8.100,00</b>	<b>8.100,00</b>	<b>8.100,00</b>	<b>8.100,00</b>	<b>8.100,00</b>
3111	Einzahlungen aus eigenen Abgaben	0,00	0,00	0,00	0,00	0,00
3112	Einzahlungen aus Ertragsanteilen	0,00	0,00	0,00	0,00	0,00
3113	Einzahlungen aus Gebühren	0,00	0,00	0,00	0,00	0,00
3114	Einzahlungen aus Leistungen	8.000,00	8.000,00	8.000,00	8.000,00	8.000,00
3115	Einzahlungen aus Besitz und wirtschaftlicher Tätigkeit	0,00	0,00	0,00	0,00	0,00
3116	Einzahlungen aus Veräußerung von geringwertigen Wirtschaftsgütern (GWG) und sonstige Einzahlun	100,00	100,00	100,00	100,00	100,00
<b>312</b>	<b>Einzahlungen aus Transfers</b>	<b>0,00</b>	<b>0,00</b>	<b>0,00</b>	<b>0,00</b>	<b>0,00</b>
3121	Transferzahlungen von Trägern des öffentlichen Rechts	0,00	0,00	0,00	0,00	0,00
3122	Transferzahlungen von Beteiligungen	0,00	0,00	0,00	0,00	0,00
3123	Transferzahlungen von Unternehmen (inkl. Finanzunternehmen)	0,00	0,00	0,00	0,00	0,00
3124	Transferzahlungen von Haushalten und Organisationen ohne Erwerbscharakter	0,00	0,00	0,00	0,00	0,00
3125	Transferzahlungen vom Ausland	0,00	0,00	0,00	0,00	0,00
3126	Investitions- und Tilgungszuschüsse zwischen Unternehmungen und Betrieben der Gebietskörpersch	0,00	0,00	0,00	0,00	0,00
<b>313</b>	<b>Einzahlungen aus Finanzerträgen</b>	<b>0,00</b>	<b>0,00</b>	<b>0,00</b>	<b>0,00</b>	<b>0,00</b>
3131	Einzahlungen aus Zinserträgen	0,00	0,00	0,00	0,00	0,00
3132	Einzahlungen aus Zinsen aus derivativen Finanzinstrumenten mit und ohne Grundgeschäft	0,00	0,00	0,00	0,00	0,00
3133	Einzahlungen aus Gewinnentnahmen von marktbestimmten Betrieben	0,00	0,00	0,00	0,00	0,00
3134	Sonstige Einzahlungen aus Finanzerträgen	0,00	0,00	0,00	0,00	0,00
3135	Einzahlungen aus Dividenden/Gewinnausschüttungen	0,00	0,00	0,00	0,00	0,00
<b>31</b>	<b>Summe Einzahlungen operative Gebarung</b>	<b>8.100,00</b>	<b>8.100,00</b>	<b>8.100,00</b>	<b>8.100,00</b>	<b>8.100,00</b>
<b>321</b>	<b>Auszahlungen aus Personalaufwand</b>	<b>0,00</b>	<b>0,00</b>	<b>0,00</b>	<b>0,00</b>	<b>0,00</b>
3211	Auszahlungen für Personalaufwand (Bezüge, Nebengebühren, und Mehrleistungsvergütungen)	0,00	0,00	0,00	0,00	0,00
3212	Auszahlungen für gesetzliche und freiwillige Sozialaufwendungen	0,00	0,00	0,00	0,00	0,00
3213	Auszahlungen aus sonstigem Personalaufwand	0,00	0,00	0,00	0,00	0,00
<b>322</b>	<b>Auszahlungen aus Sachaufwand</b>	<b>56.100,00</b>	<b>56.100,00</b>	<b>56.200,00</b>	<b>56.100,00</b>	<b>56.100,00</b>
3221	Auszahlungen für Gebrauchs- und Verbrauchsgüter, Handelswaren	10.000,00	10.000,00	10.100,00	10.000,00	10.000,00
3222	Auszahlungen für Verwaltungs- und Betriebsaufwand	14.400,00	14.400,00	14.400,00	14.400,00	14.400,00
3223	Auszahlungen für Leasing- und Mietaufwand	0,00	0,00	0,00	0,00	0,00
3224	Auszahlungen für Instandhaltung	24.000,00	24.000,00	24.000,00	24.000,00	24.000,00
3225	Sonstige Auszahlungen aus Sachaufwand	7.700,00	7.700,00	7.700,00	7.700,00	7.700,00

---

**Öffentliche Ordnung und Sicherheit (Gruppe 1)**

MVAG	Mittelverwendungs- und -aufbringungsgruppen (1. und 2. Ebene)	VA 2024	Plan 2025	Plan 2026	Plan 2027	Plan 2028
3226	Auszahlungen aus der Inanspruchnahme von Haftungen	0,00	0,00	0,00	0,00	0,00

## Öffentliche Ordnung und Sicherheit (Gruppe 1)

MVAG	Mittelverwendungs- und -aufbringungsgruppen (1. und 2. Ebene)	VA 2024	Plan 2025	Plan 2026	Plan 2027	Plan 2028
<b>323</b>	<b>Auszahlungen aus Transfers</b>	<b>0,00</b>	<b>0,00</b>	<b>0,00</b>	<b>0,00</b>	<b>0,00</b>
3231	Transferzahlungen an Träger des öffentlichen Rechts	0,00	0,00	0,00	0,00	0,00
3232	Transferzahlungen an Beteiligungen	0,00	0,00	0,00	0,00	0,00
3233	Transferzahlungen an Unternehmen (inkl. Finanzunternehmen)	0,00	0,00	0,00	0,00	0,00
3234	Transferzahlungen an Haushalte und Organisationen ohne Erwerbscharakter	0,00	0,00	0,00	0,00	0,00
3235	Transferzahlungen an das Ausland	0,00	0,00	0,00	0,00	0,00
3236	Investitions- und Tilgungszuschüsse zwischen Unternehmungen und Betrieben der Gebietskörperschaft	0,00	0,00	0,00	0,00	0,00
<b>324</b>	<b>Auszahlungen aus Finanzaufwand</b>	<b>0,00</b>	<b>1.000,00</b>	<b>0,00</b>	<b>0,00</b>	<b>0,00</b>
3241	Auszahlungen für Zinsen	0,00	1.000,00	0,00	0,00	0,00
3242	Auszahlungen für Zinsen aus derivativen Finanzinstrumenten mit und ohne Grundgeschäft	0,00	0,00	0,00	0,00	0,00
3243	Auszahlungen aus Gewinnentnahmen von marktbestimmten Betrieben	0,00	0,00	0,00	0,00	0,00
3244	Sonstige Auszahlungen aus Finanzaufwendungen	0,00	0,00	0,00	0,00	0,00
<b>32</b>	<b>Summe Auszahlungen operative Gebarung</b>	<b>56.100,00</b>	<b>57.100,00</b>	<b>56.200,00</b>	<b>56.100,00</b>	<b>56.100,00</b>
<b>SA1</b>	<b>Saldo (1) Geldfluss aus der operativen Gebarung (31 – 32)</b>	<b>-48.000,00</b>	<b>-49.000,00</b>	<b>-48.100,00</b>	<b>-48.000,00</b>	<b>-48.000,00</b>
<b>331</b>	<b>Einzahlungen aus der Investitionstätigkeit</b>	<b>0,00</b>	<b>0,00</b>	<b>0,00</b>	<b>0,00</b>	<b>0,00</b>
3311	Einzahlungen aus der Veräußerung von immateriellem Vermögen	0,00	0,00	0,00	0,00	0,00
3312	Einzahlungen aus der Veräußerung von Grundstücken und Grundstückeinrichtungen	0,00	0,00	0,00	0,00	0,00
3313	Einzahlungen aus der Veräußerung von Gebäuden und Bauten	0,00	0,00	0,00	0,00	0,00
3314	Einzahlungen aus der Veräußerung von technischen Anlagen, Fahrzeugen und Maschinen	0,00	0,00	0,00	0,00	0,00
3315	Einzahlungen aus der Veräußerung von Amts-, Betriebs- und Geschäftsausstattung	0,00	0,00	0,00	0,00	0,00
3316	Einzahlungen aus der Veräußerung von Kulturgütern	0,00	0,00	0,00	0,00	0,00
3317	Einzahlungen aus der Veräußerung von Beteiligungen	0,00	0,00	0,00	0,00	0,00
3318	Einzahlungen aus der Veräußerung von kofinanzierten Schutzbauten	0,00	0,00	0,00	0,00	0,00
<b>332</b>	<b>Einzahlungen aus der Rückzahlung von Darlehen sowie gewährten Vorschüssen</b>	<b>0,00</b>	<b>0,00</b>	<b>0,00</b>	<b>0,00</b>	<b>0,00</b>
3321	Einzahlungen aus Darlehen an Träger des öffentlichen Rechts	0,00	0,00	0,00	0,00	0,00
3322	Einzahlungen aus Darlehen an Beteiligungen	0,00	0,00	0,00	0,00	0,00
3323	Einzahlungen aus Darlehen an Unternehmen und Haushalte	0,00	0,00	0,00	0,00	0,00
3325	Einzahlungen aus Vorschüssen und Anzahlungen	0,00	0,00	0,00	0,00	0,00
<b>333</b>	<b>Einzahlungen aus Kapitaltransfers</b>	<b>0,00</b>	<b>0,00</b>	<b>0,00</b>	<b>0,00</b>	<b>0,00</b>
3331	Kapitaltransferzahlungen von Trägern des öffentlichen Rechts	0,00	0,00	0,00	0,00	0,00
3332	Kapitaltransferzahlungen von Beteiligungen	0,00	0,00	0,00	0,00	0,00

**Öffentliche Ordnung und Sicherheit (Gruppe 1)**

MVAG	Mittelverwendungs- und -aufbringungsgruppen (1. und 2. Ebene)	VA 2024	Plan 2025	Plan 2026	Plan 2027	Plan 2028
3333	Kapitaltransferzahlungen von Unternehmen	0,00	0,00	0,00	0,00	0,00
3334	Kapitaltransferzahlungen von Haushalten und Organisationen ohne Erwerbscharakter	0,00	0,00	0,00	0,00	0,00
3335	Kapitaltransferzahlungen vom Ausland	0,00	0,00	0,00	0,00	0,00
<b>33</b>	<b>Summe Einzahlungen investive Gebarung</b>	<b>0,00</b>	<b>0,00</b>	<b>0,00</b>	<b>0,00</b>	<b>0,00</b>
<b>341</b>	<b>Auszahlungen aus der Investitionstätigkeit</b>	<b>0,00</b>	<b>0,00</b>	<b>0,00</b>	<b>0,00</b>	<b>0,00</b>
3411	Auszahlungen für den Erwerb von immateriellem Vermögen	0,00	0,00	0,00	0,00	0,00
3412	Auszahlungen für den Erwerb von Grundstücken und Grundstückseinrichtungen	0,00	0,00	0,00	0,00	0,00
3413	Auszahlungen für den Erwerb von Gebäuden und Bauten	0,00	0,00	0,00	0,00	0,00
3414	Auszahlungen für den Erwerb von technischen Anlagen, Fahrzeugen und Maschinen	0,00	0,00	0,00	0,00	0,00
3415	Auszahlungen für den Erwerb von Amts-, Betriebs- und Geschäftsausstattung	0,00	0,00	0,00	0,00	0,00
3416	Auszahlungen für den Erwerb von Kulturgütern	0,00	0,00	0,00	0,00	0,00
3417	Auszahlungen für den Erwerb von Beteiligungen	0,00	0,00	0,00	0,00	0,00
3418	Auszahlungen für den Erwerb von kofinanzierten Schutzbauten	0,00	0,00	0,00	0,00	0,00
<b>342</b>	<b>Auszahlungen aus der Gewährung von Darlehen sowie gewährten Vorschüssen</b>	<b>0,00</b>	<b>0,00</b>	<b>0,00</b>	<b>0,00</b>	<b>0,00</b>
3421	Auszahlungen von Darlehen an Träger des öffentlichen Rechts	0,00	0,00	0,00	0,00	0,00
3422	Auszahlungen von Darlehen an Beteiligungen	0,00	0,00	0,00	0,00	0,00
3423	Auszahlungen von Darlehen an Unternehmen und Haushalte	0,00	0,00	0,00	0,00	0,00
3425	Auszahlungen von Vorschüssen und Anzahlungen	0,00	0,00	0,00	0,00	0,00
<b>343</b>	<b>Auszahlungen aus Kapitaltransfers</b>	<b>0,00</b>	<b>0,00</b>	<b>0,00</b>	<b>0,00</b>	<b>0,00</b>
3431	Kapitaltransferzahlungen an Träger des öffentlichen Rechts	0,00	0,00	0,00	0,00	0,00
3432	Kapitaltransferzahlungen an Beteiligungen	0,00	0,00	0,00	0,00	0,00
3433	Kapitaltransferzahlungen an Unternehmen (Finanzunternehmen)	0,00	0,00	0,00	0,00	0,00
3434	Kapitaltransferzahlungen an Haushalte und Organisationen ohne Erwerbscharakter	0,00	0,00	0,00	0,00	0,00
3435	Kapitaltransferzahlungen an das Ausland	0,00	0,00	0,00	0,00	0,00
<b>34</b>	<b>Summe Auszahlungen investive Gebarung</b>	<b>0,00</b>	<b>0,00</b>	<b>0,00</b>	<b>0,00</b>	<b>0,00</b>
<b>SA2</b>	<b>Saldo (2) Geldfluss aus der investiven Gebarung (33 – 34)</b>	<b>0,00</b>	<b>0,00</b>	<b>0,00</b>	<b>0,00</b>	<b>0,00</b>
<b>SA3</b>	<b>Saldo (3) Nettofinanzierungssaldo (Saldo 1 + Saldo 2)</b>	<b>-48.000,00</b>	<b>-49.000,00</b>	<b>-48.100,00</b>	<b>-48.000,00</b>	<b>-48.000,00</b>
<b>351</b>	<b>Einzahlungen aus der Aufnahme von Finanzschulden</b>	<b>0,00</b>	<b>0,00</b>	<b>0,00</b>	<b>0,00</b>	<b>0,00</b>
3511	Einzahlungen aus empfangenen Darlehen von öffentlichen Körperschaften und Rechtsträgern	0,00	0,00	0,00	0,00	0,00
3512	Einzahlungen aus empfangenen Darlehen von Beteiligungen	0,00	0,00	0,00	0,00	0,00

**Öffentliche Ordnung und Sicherheit (Gruppe 1)**

MVAG	Mittelverwendungs- und -aufbringungsgruppen (1. und 2. Ebene)	VA 2024	Plan 2025	Plan 2026	Plan 2027	Plan 2028
3513	Einzahlungen aus empfangenen Darlehen von Unternehmen und privaten Haushalten	0,00	0,00	0,00	0,00	0,00
3514	Einzahlungen aus Finanzschulden (Finanzunternehmen)	0,00	0,00	0,00	0,00	0,00
3515	Einzahlungen aus Aufnahmen von Leasingverbindlichkeiten	0,00	0,00	0,00	0,00	0,00
<b>353</b>	<b>Einzahlungen infolge eines Kapitaltausches bei derivativen Finanzinstrumenten mit Grundgesc</b>	<b>0,00</b>	<b>0,00</b>	<b>0,00</b>	<b>0,00</b>	<b>0,00</b>
3530	Einzahlungen infolge eines Kapitaltausches bei derivativen Finanzinstrumenten mit Grundgeschäft	0,00	0,00	0,00	0,00	0,00
<b>355</b>	<b>Einzahlungen aus dem Abgang von Finanzinstrumenten</b>	<b>0,00</b>	<b>0,00</b>	<b>0,00</b>	<b>0,00</b>	<b>0,00</b>
3550	Einzahlungen aus dem Abgang von Finanzinstrumenten	0,00	0,00	0,00	0,00	0,00
<b>35</b>	<b>Summe Einzahlungen aus der Finanzierungstätigkeit</b>	<b>0,00</b>	<b>0,00</b>	<b>0,00</b>	<b>0,00</b>	<b>0,00</b>
<b>361</b>	<b>Auszahlungen aus der Tilgung von Finanzschulden</b>	<b>2.000,00</b>	<b>2.000,00</b>	<b>2.000,00</b>	<b>2.000,00</b>	<b>2.000,00</b>
3611	Auszahlungen aus empfangenen Darlehen von öffentlichen Körperschaften und Rechtsträgern	0,00	0,00	0,00	0,00	0,00
3612	Auszahlungen aus empfangenen Darlehen von Beteiligungen	0,00	0,00	0,00	0,00	0,00
3613	Auszahlungen aus empfangenen Darlehen von Unternehmen und privaten Haushalten	2.000,00	2.000,00	2.000,00	2.000,00	2.000,00
3614	Auszahlungen aus Finanzschulden	0,00	0,00	0,00	0,00	0,00
3615	Auszahlungen aus Rückzahlungen von Leasingverbindlichkeiten	0,00	0,00	0,00	0,00	0,00
<b>363</b>	<b>Auszahlungen infolge eines Kapitaltausches bei derivativen Finanzinstrumenten mit Grundges</b>	<b>0,00</b>	<b>0,00</b>	<b>0,00</b>	<b>0,00</b>	<b>0,00</b>
3630	Auszahlungen infolge eines Kapitaltausches bei derivativen Finanzinstrumenten mit Grundgeschäft	0,00	0,00	0,00	0,00	0,00
<b>365</b>	<b>Auszahlungen für den Erwerb von Finanzinstrumenten</b>	<b>0,00</b>	<b>0,00</b>	<b>0,00</b>	<b>0,00</b>	<b>0,00</b>
3650	Auszahlungen für den Erwerb von Finanzinstrumenten	0,00	0,00	0,00	0,00	0,00
<b>36</b>	<b>Summe Auszahlungen aus der Finanzierungstätigkeit</b>	<b>2.000,00</b>	<b>2.000,00</b>	<b>2.000,00</b>	<b>2.000,00</b>	<b>2.000,00</b>
<b>SA4</b>	<b>Saldo (4) Geldfluss aus der Finanzierungstätigkeit (35 – 36)</b>	<b>-2.000,00</b>	<b>-2.000,00</b>	<b>-2.000,00</b>	<b>-2.000,00</b>	<b>-2.000,00</b>
<b>SA5</b>	<b>Saldo (5) Geldfluss aus der voranschlagswirksamen Gebarung (Saldo 3 + Saldo 4)</b>	<b>-50.000,00</b>	<b>-51.000,00</b>	<b>-50.100,00</b>	<b>-50.000,00</b>	<b>-50.000,00</b>



## Unterricht, Erziehung, Sport und Wissenschaft (Gruppe 2)

MVAG	Mittelverwendungs- und -aufbringungsgruppen (1. und 2. Ebene)	VA 2024	Plan 2025	Plan 2026	Plan 2027	Plan 2028
<b>311</b>	<b>Einzahlungen aus operativer Verwaltungstätigkeit</b>	<b>98.600,00</b>	<b>98.600,00</b>	<b>98.600,00</b>	<b>98.600,00</b>	<b>98.600,00</b>
3111	Einzahlungen aus eigenen Abgaben	0,00	0,00	0,00	0,00	0,00
3112	Einzahlungen aus Ertragsanteilen	0,00	0,00	0,00	0,00	0,00
3113	Einzahlungen aus Gebühren	0,00	0,00	0,00	0,00	0,00
3114	Einzahlungen aus Leistungen	67.500,00	67.500,00	67.500,00	67.500,00	67.500,00
3115	Einzahlungen aus Besitz und wirtschaftlicher Tätigkeit	10.000,00	10.000,00	10.000,00	10.000,00	10.000,00
3116	Einzahlungen aus Veräußerung von geringwertigen Wirtschaftsgütern (GWG) und sonstige Einzahlun	21.100,00	21.100,00	21.100,00	21.100,00	21.100,00
<b>312</b>	<b>Einzahlungen aus Transfers</b>	<b>126.000,00</b>	<b>248.500,00</b>	<b>229.300,00</b>	<b>215.300,00</b>	<b>191.100,00</b>
3121	Transferzahlungen von Trägern des öffentlichen Rechts	126.000,00	248.500,00	229.300,00	215.300,00	191.100,00
3122	Transferzahlungen von Beteiligungen	0,00	0,00	0,00	0,00	0,00
3123	Transferzahlungen von Unternehmen (inkl. Finanzunternehmen)	0,00	0,00	0,00	0,00	0,00
3124	Transferzahlungen von Haushalten und Organisationen ohne Erwerbscharakter	0,00	0,00	0,00	0,00	0,00
3125	Transferzahlungen vom Ausland	0,00	0,00	0,00	0,00	0,00
3126	Investitions- und Tilgungszuschüsse zwischen Unternehmungen und Betrieben der Gebietskörpersch	0,00	0,00	0,00	0,00	0,00
<b>313</b>	<b>Einzahlungen aus Finanzerträgen</b>	<b>0,00</b>	<b>0,00</b>	<b>0,00</b>	<b>0,00</b>	<b>0,00</b>
3131	Einzahlungen aus Zinserträgen	0,00	0,00	0,00	0,00	0,00
3132	Einzahlungen aus Zinsen aus derivativen Finanzinstrumenten mit und ohne Grundgeschäft	0,00	0,00	0,00	0,00	0,00
3133	Einzahlungen aus Gewinnentnahmen von marktbestimmten Betrieben	0,00	0,00	0,00	0,00	0,00
3134	Sonstige Einzahlungen aus Finanzerträgen	0,00	0,00	0,00	0,00	0,00
3135	Einzahlungen aus Dividenden/Gewinnausschüttungen	0,00	0,00	0,00	0,00	0,00
<b>31</b>	<b>Summe Einzahlungen operative Gebarung</b>	<b>224.600,00</b>	<b>347.100,00</b>	<b>327.900,00</b>	<b>313.900,00</b>	<b>289.700,00</b>
<b>321</b>	<b>Auszahlungen aus Personalaufwand</b>	<b>450.900,00</b>	<b>448.500,00</b>	<b>448.500,00</b>	<b>448.500,00</b>	<b>448.500,00</b>
3211	Auszahlungen für Personalaufwand (Bezüge, Nebengebühren, und Mehrleistungsvergütungen)	352.500,00	352.500,00	352.500,00	352.500,00	352.500,00
3212	Auszahlungen für gesetzliche und freiwillige Sozialaufwendungen	98.400,00	96.000,00	96.000,00	96.000,00	96.000,00
3213	Auszahlungen aus sonstigem Personalaufwand	0,00	0,00	0,00	0,00	0,00
<b>322</b>	<b>Auszahlungen aus Sachaufwand</b>	<b>314.800,00</b>	<b>334.100,00</b>	<b>334.100,00</b>	<b>334.100,00</b>	<b>334.100,00</b>
3221	Auszahlungen für Gebrauchs- und Verbrauchsgüter, Handelswaren	99.500,00	99.500,00	99.500,00	99.500,00	99.500,00
3222	Auszahlungen für Verwaltungs- und Betriebsaufwand	37.400,00	37.400,00	37.400,00	37.400,00	37.400,00
3223	Auszahlungen für Leasing- und Mietaufwand	0,00	0,00	0,00	0,00	0,00
3224	Auszahlungen für Instandhaltung	42.000,00	42.000,00	42.000,00	42.000,00	42.000,00
3225	Sonstige Auszahlungen aus Sachaufwand	135.900,00	155.200,00	155.200,00	155.200,00	155.200,00

**Unterricht, Erziehung, Sport und Wissenschaft (Gruppe 2)**

MVAG	Mittelverwendungs- und -aufbringungsgruppen (1. und 2. Ebene)	VA 2024	Plan 2025	Plan 2026	Plan 2027	Plan 2028
3226	Auszahlungen aus der Inanspruchnahme von Haftungen	0,00	0,00	0,00	0,00	0,00

## Unterricht, Erziehung, Sport und Wissenschaft (Gruppe 2)

MVAG	Mittelverwendungs- und -aufbringungsgruppen (1. und 2. Ebene)	VA 2024	Plan 2025	Plan 2026	Plan 2027	Plan 2028
<b>323</b>	<b>Auszahlungen aus Transfers</b>	<b>24.400,00</b>	<b>24.400,00</b>	<b>24.400,00</b>	<b>24.400,00</b>	<b>24.400,00</b>
3231	Transferzahlungen an Träger des öffentlichen Rechts	8.400,00	8.400,00	8.400,00	8.400,00	8.400,00
3232	Transferzahlungen an Beteiligungen	0,00	0,00	0,00	0,00	0,00
3233	Transferzahlungen an Unternehmen (inkl. Finanzunternehmen)	0,00	0,00	0,00	0,00	0,00
3234	Transferzahlungen an Haushalte und Organisationen ohne Erwerbscharakter	16.000,00	16.000,00	16.000,00	16.000,00	16.000,00
3235	Transferzahlungen an das Ausland	0,00	0,00	0,00	0,00	0,00
3236	Investitions- und Tilgungszuschüsse zwischen Unternehmungen und Betrieben der Gebietskörperschaft	0,00	0,00	0,00	0,00	0,00
<b>324</b>	<b>Auszahlungen aus Finanzaufwand</b>	<b>215.100,00</b>	<b>202.700,00</b>	<b>190.300,00</b>	<b>178.900,00</b>	<b>168.100,00</b>
3241	Auszahlungen für Zinsen	215.100,00	202.700,00	190.300,00	178.900,00	168.100,00
3242	Auszahlungen für Zinsen aus derivativen Finanzinstrumenten mit und ohne Grundgeschäft	0,00	0,00	0,00	0,00	0,00
3243	Auszahlungen aus Gewinnentnahmen von marktbestimmten Betrieben	0,00	0,00	0,00	0,00	0,00
3244	Sonstige Auszahlungen aus Finanzaufwendungen	0,00	0,00	0,00	0,00	0,00
<b>32</b>	<b>Summe Auszahlungen operative Gebarung</b>	<b>1.005.200,00</b>	<b>1.009.700,00</b>	<b>997.300,00</b>	<b>985.900,00</b>	<b>975.100,00</b>
<b>SA1</b>	<b>Saldo (1) Geldfluss aus der operativen Gebarung (31 – 32)</b>	<b>-780.600,00</b>	<b>-662.600,00</b>	<b>-669.400,00</b>	<b>-672.000,00</b>	<b>-685.400,00</b>
<b>331</b>	<b>Einzahlungen aus der Investitionstätigkeit</b>	<b>0,00</b>	<b>0,00</b>	<b>0,00</b>	<b>0,00</b>	<b>0,00</b>
3311	Einzahlungen aus der Veräußerung von immateriellem Vermögen	0,00	0,00	0,00	0,00	0,00
3312	Einzahlungen aus der Veräußerung von Grundstücken und Grundstückeinrichtungen	0,00	0,00	0,00	0,00	0,00
3313	Einzahlungen aus der Veräußerung von Gebäuden und Bauten	0,00	0,00	0,00	0,00	0,00
3314	Einzahlungen aus der Veräußerung von technischen Anlagen, Fahrzeugen und Maschinen	0,00	0,00	0,00	0,00	0,00
3315	Einzahlungen aus der Veräußerung von Amts-, Betriebs- und Geschäftsausstattung	0,00	0,00	0,00	0,00	0,00
3316	Einzahlungen aus der Veräußerung von Kulturgütern	0,00	0,00	0,00	0,00	0,00
3317	Einzahlungen aus der Veräußerung von Beteiligungen	0,00	0,00	0,00	0,00	0,00
3318	Einzahlungen aus der Veräußerung von kofinanzierten Schutzbauten	0,00	0,00	0,00	0,00	0,00
<b>332</b>	<b>Einzahlungen aus der Rückzahlung von Darlehen sowie gewährten Vorschüssen</b>	<b>0,00</b>	<b>0,00</b>	<b>0,00</b>	<b>0,00</b>	<b>0,00</b>
3321	Einzahlungen aus Darlehen an Träger des öffentlichen Rechts	0,00	0,00	0,00	0,00	0,00
3322	Einzahlungen aus Darlehen an Beteiligungen	0,00	0,00	0,00	0,00	0,00
3323	Einzahlungen aus Darlehen an Unternehmen und Haushalte	0,00	0,00	0,00	0,00	0,00
3325	Einzahlungen aus Vorschüssen und Anzahlungen	0,00	0,00	0,00	0,00	0,00
<b>333</b>	<b>Einzahlungen aus Kapitaltransfers</b>	<b>232.000,00</b>	<b>105.000,00</b>	<b>75.000,00</b>	<b>75.000,00</b>	<b>75.000,00</b>
3331	Kapitaltransferzahlungen von Trägern des öffentlichen Rechts	232.000,00	105.000,00	75.000,00	75.000,00	75.000,00
3332	Kapitaltransferzahlungen von Beteiligungen	0,00	0,00	0,00	0,00	0,00

**Unterricht, Erziehung, Sport und Wissenschaft (Gruppe 2)**

MVAG	Mittelverwendungs- und -aufbringungsgruppen (1. und 2. Ebene)	VA 2024	Plan 2025	Plan 2026	Plan 2027	Plan 2028
3333	Kapitaltransferzahlungen von Unternehmen	0,00	0,00	0,00	0,00	0,00
3334	Kapitaltransferzahlungen von Haushalten und Organisationen ohne Erwerbscharakter	0,00	0,00	0,00	0,00	0,00
3335	Kapitaltransferzahlungen vom Ausland	0,00	0,00	0,00	0,00	0,00
<b>33</b>	<b>Summe Einzahlungen investive Gebarung</b>	<b>232.000,00</b>	<b>105.000,00</b>	<b>75.000,00</b>	<b>75.000,00</b>	<b>75.000,00</b>
<b>341</b>	<b>Auszahlungen aus der Investitionstätigkeit</b>	<b>2.197.900,00</b>	<b>60.500,00</b>	<b>60.500,00</b>	<b>60.500,00</b>	<b>127.100,00</b>
3411	Auszahlungen für den Erwerb von immateriellem Vermögen	500,00	500,00	500,00	500,00	500,00
3412	Auszahlungen für den Erwerb von Grundstücken und Grundstückseinrichtungen	0,00	0,00	0,00	0,00	0,00
3413	Auszahlungen für den Erwerb von Gebäuden und Bauten	2.055.400,00	0,00	0,00	0,00	66.600,00
3414	Auszahlungen für den Erwerb von technischen Anlagen, Fahrzeugen und Maschinen	0,00	0,00	0,00	0,00	0,00
3415	Auszahlungen für den Erwerb von Amts-, Betriebs- und Geschäftsausstattung	142.000,00	60.000,00	60.000,00	60.000,00	60.000,00
3416	Auszahlungen für den Erwerb von Kulturgütern	0,00	0,00	0,00	0,00	0,00
3417	Auszahlungen für den Erwerb von Beteiligungen	0,00	0,00	0,00	0,00	0,00
3418	Auszahlungen für den Erwerb von kofinanzierten Schutzbauten	0,00	0,00	0,00	0,00	0,00
<b>342</b>	<b>Auszahlungen aus der Gewährung von Darlehen sowie gewährten Vorschüssen</b>	<b>0,00</b>	<b>0,00</b>	<b>0,00</b>	<b>0,00</b>	<b>0,00</b>
3421	Auszahlungen von Darlehen an Träger des öffentlichen Rechts	0,00	0,00	0,00	0,00	0,00
3422	Auszahlungen von Darlehen an Beteiligungen	0,00	0,00	0,00	0,00	0,00
3423	Auszahlungen von Darlehen an Unternehmen und Haushalte	0,00	0,00	0,00	0,00	0,00
3425	Auszahlungen von Vorschüssen und Anzahlungen	0,00	0,00	0,00	0,00	0,00
<b>343</b>	<b>Auszahlungen aus Kapitaltransfers</b>	<b>0,00</b>	<b>0,00</b>	<b>0,00</b>	<b>0,00</b>	<b>0,00</b>
3431	Kapitaltransferzahlungen an Träger des öffentlichen Rechts	0,00	0,00	0,00	0,00	0,00
3432	Kapitaltransferzahlungen an Beteiligungen	0,00	0,00	0,00	0,00	0,00
3433	Kapitaltransferzahlungen an Unternehmen (Finanzunternehmen)	0,00	0,00	0,00	0,00	0,00
3434	Kapitaltransferzahlungen an Haushalte und Organisationen ohne Erwerbscharakter	0,00	0,00	0,00	0,00	0,00
3435	Kapitaltransferzahlungen an das Ausland	0,00	0,00	0,00	0,00	0,00
<b>34</b>	<b>Summe Auszahlungen investive Gebarung</b>	<b>2.197.900,00</b>	<b>60.500,00</b>	<b>60.500,00</b>	<b>60.500,00</b>	<b>127.100,00</b>
<b>SA2</b>	<b>Saldo (2) Geldfluss aus der investiven Gebarung (33 – 34)</b>	<b>-1.965.900,00</b>	<b>44.500,00</b>	<b>14.500,00</b>	<b>14.500,00</b>	<b>-52.100,00</b>
<b>SA3</b>	<b>Saldo (3) Nettofinanzierungssaldo (Saldo 1 + Saldo 2)</b>	<b>-2.746.500,00</b>	<b>-618.100,00</b>	<b>-654.900,00</b>	<b>-657.500,00</b>	<b>-737.500,00</b>
<b>351</b>	<b>Einzahlungen aus der Aufnahme von Finanzschulden</b>	<b>1.395.700,00</b>	<b>0,00</b>	<b>0,00</b>	<b>0,00</b>	<b>0,00</b>
3511	Einzahlungen aus empfangenen Darlehen von öffentlichen Körperschaften und Rechtsträgern	0,00	0,00	0,00	0,00	0,00
3512	Einzahlungen aus empfangenen Darlehen von Beteiligungen	0,00	0,00	0,00	0,00	0,00

**Unterricht, Erziehung, Sport und Wissenschaft (Gruppe 2)**

MVAG	Mittelverwendungs- und -aufbringungsgruppen (1. und 2. Ebene)	VA 2024	Plan 2025	Plan 2026	Plan 2027	Plan 2028
3513	Einzahlungen aus empfangenen Darlehen von Unternehmen und privaten Haushalten	500.000,00	0,00	0,00	0,00	0,00
3514	Einzahlungen aus Finanzschulden (Finanzunternehmen)	895.700,00	0,00	0,00	0,00	0,00
3515	Einzahlungen aus Aufnahmen von Leasingverbindlichkeiten	0,00	0,00	0,00	0,00	0,00
<b>353</b>	<b>Einzahlungen infolge eines Kapitaltausches bei derivativen Finanzinstrumenten mit Grundgesc</b>	<b>0,00</b>	<b>0,00</b>	<b>0,00</b>	<b>0,00</b>	<b>0,00</b>
3530	Einzahlungen infolge eines Kapitaltausches bei derivativen Finanzinstrumenten mit Grundgeschäft	0,00	0,00	0,00	0,00	0,00
<b>355</b>	<b>Einzahlungen aus dem Abgang von Finanzinstrumenten</b>	<b>0,00</b>	<b>0,00</b>	<b>0,00</b>	<b>0,00</b>	<b>0,00</b>
3550	Einzahlungen aus dem Abgang von Finanzinstrumenten	0,00	0,00	0,00	0,00	0,00
<b>35</b>	<b>Summe Einzahlungen aus der Finanzierungstätigkeit</b>	<b>1.395.700,00</b>	<b>0,00</b>	<b>0,00</b>	<b>0,00</b>	<b>0,00</b>
<b>361</b>	<b>Auszahlungen aus der Tilgung von Finanzschulden</b>	<b>148.700,00</b>	<b>274.400,00</b>	<b>268.400,00</b>	<b>259.300,00</b>	<b>259.300,00</b>
3611	Auszahlungen aus empfangenen Darlehen von öffentlichen Körperschaften und Rechtsträgern	90.500,00	90.400,00	84.000,00	77.600,00	77.600,00
3612	Auszahlungen aus empfangenen Darlehen von Beteiligungen	0,00	0,00	0,00	0,00	0,00
3613	Auszahlungen aus empfangenen Darlehen von Unternehmen und privaten Haushalten	2.400,00	2.400,00	2.700,00	2.400,00	2.400,00
3614	Auszahlungen aus Finanzschulden	55.800,00	181.600,00	181.700,00	179.300,00	179.300,00
3615	Auszahlungen aus Rückzahlungen von Leasingverbindlichkeiten	0,00	0,00	0,00	0,00	0,00
<b>363</b>	<b>Auszahlungen infolge eines Kapitaltausches bei derivativen Finanzinstrumenten mit Grundges</b>	<b>0,00</b>	<b>0,00</b>	<b>0,00</b>	<b>0,00</b>	<b>0,00</b>
3630	Auszahlungen infolge eines Kapitaltausches bei derivativen Finanzinstrumenten mit Grundgeschäft	0,00	0,00	0,00	0,00	0,00
<b>365</b>	<b>Auszahlungen für den Erwerb von Finanzinstrumenten</b>	<b>0,00</b>	<b>0,00</b>	<b>0,00</b>	<b>0,00</b>	<b>0,00</b>
3650	Auszahlungen für den Erwerb von Finanzinstrumenten	0,00	0,00	0,00	0,00	0,00
<b>36</b>	<b>Summe Auszahlungen aus der Finanzierungstätigkeit</b>	<b>148.700,00</b>	<b>274.400,00</b>	<b>268.400,00</b>	<b>259.300,00</b>	<b>259.300,00</b>
<b>SA4</b>	<b>Saldo (4) Geldfluss aus der Finanzierungstätigkeit (35 – 36)</b>	<b>1.247.000,00</b>	<b>-274.400,00</b>	<b>-268.400,00</b>	<b>-259.300,00</b>	<b>-259.300,00</b>
<b>SA5</b>	<b>Saldo (5) Geldfluss aus der voranschlagswirksamen Gebarung (Saldo 3 + Saldo 4)</b>	<b>-1.499.500,00</b>	<b>-892.500,00</b>	<b>-923.300,00</b>	<b>-916.800,00</b>	<b>-996.800,00</b>

**Kunst, Kultur und Kultus (Gruppe 3)**

MVAG	Mittelverwendungs- und -aufbringungsgruppen (1. und 2. Ebene)	VA 2024	Plan 2025	Plan 2026	Plan 2027	Plan 2028
<b>311</b>	<b>Einzahlungen aus operativer Verwaltungstätigkeit</b>	<b>2.400,00</b>	<b>2.400,00</b>	<b>2.400,00</b>	<b>2.400,00</b>	<b>2.400,00</b>
3111	Einzahlungen aus eigenen Abgaben	0,00	0,00	0,00	0,00	0,00
3112	Einzahlungen aus Ertragsanteilen	0,00	0,00	0,00	0,00	0,00
3113	Einzahlungen aus Gebühren	0,00	0,00	0,00	0,00	0,00
3114	Einzahlungen aus Leistungen	1.200,00	1.200,00	1.200,00	1.200,00	1.200,00
3115	Einzahlungen aus Besitz und wirtschaftlicher Tätigkeit	1.200,00	1.200,00	1.200,00	1.200,00	1.200,00
3116	Einzahlungen aus Veräußerung von geringwertigen Wirtschaftsgütern (GWG) und sonstige Einzahlun	0,00	0,00	0,00	0,00	0,00
<b>312</b>	<b>Einzahlungen aus Transfers</b>	<b>0,00</b>	<b>0,00</b>	<b>0,00</b>	<b>0,00</b>	<b>0,00</b>
3121	Transferzahlungen von Trägern des öffentlichen Rechts	0,00	0,00	0,00	0,00	0,00
3122	Transferzahlungen von Beteiligungen	0,00	0,00	0,00	0,00	0,00
3123	Transferzahlungen von Unternehmen (inkl. Finanzunternehmen)	0,00	0,00	0,00	0,00	0,00
3124	Transferzahlungen von Haushalten und Organisationen ohne Erwerbscharakter	0,00	0,00	0,00	0,00	0,00
3125	Transferzahlungen vom Ausland	0,00	0,00	0,00	0,00	0,00
3126	Investitions- und Tilgungszuschüsse zwischen Unternehmungen und Betrieben der Gebietskörpersch	0,00	0,00	0,00	0,00	0,00
<b>313</b>	<b>Einzahlungen aus Finanzerträgen</b>	<b>0,00</b>	<b>0,00</b>	<b>0,00</b>	<b>0,00</b>	<b>0,00</b>
3131	Einzahlungen aus Zinserträgen	0,00	0,00	0,00	0,00	0,00
3132	Einzahlungen aus Zinsen aus derivativen Finanzinstrumenten mit und ohne Grundgeschäft	0,00	0,00	0,00	0,00	0,00
3133	Einzahlungen aus Gewinnentnahmen von marktbestimmten Betrieben	0,00	0,00	0,00	0,00	0,00
3134	Sonstige Einzahlungen aus Finanzerträgen	0,00	0,00	0,00	0,00	0,00
3135	Einzahlungen aus Dividenden/Gewinnausschüttungen	0,00	0,00	0,00	0,00	0,00
<b>31</b>	<b>Summe Einzahlungen operative Gebarung</b>	<b>2.400,00</b>	<b>2.400,00</b>	<b>2.400,00</b>	<b>2.400,00</b>	<b>2.400,00</b>
<b>321</b>	<b>Auszahlungen aus Personalaufwand</b>	<b>0,00</b>	<b>0,00</b>	<b>0,00</b>	<b>0,00</b>	<b>0,00</b>
3211	Auszahlungen für Personalaufwand (Bezüge, Nebengebühren, und Mehrleistungsvergütungen)	0,00	0,00	0,00	0,00	0,00
3212	Auszahlungen für gesetzliche und freiwillige Sozialaufwendungen	0,00	0,00	0,00	0,00	0,00
3213	Auszahlungen aus sonstigem Personalaufwand	0,00	0,00	0,00	0,00	0,00
<b>322</b>	<b>Auszahlungen aus Sachaufwand</b>	<b>79.200,00</b>	<b>79.200,00</b>	<b>79.200,00</b>	<b>79.200,00</b>	<b>79.200,00</b>
3221	Auszahlungen für Gebrauchs- und Verbrauchsgüter, Handelswaren	0,00	0,00	0,00	0,00	0,00
3222	Auszahlungen für Verwaltungs- und Betriebsaufwand	100,00	100,00	100,00	100,00	100,00
3223	Auszahlungen für Leasing- und Mietaufwand	0,00	0,00	0,00	0,00	0,00
3224	Auszahlungen für Instandhaltung	0,00	0,00	0,00	0,00	0,00
3225	Sonstige Auszahlungen aus Sachaufwand	79.100,00	79.100,00	79.100,00	79.100,00	79.100,00

**Kunst, Kultur und Kultus (Gruppe 3)**

MVAG	Mittelverwendungs- und -aufbringungsgruppen (1. und 2. Ebene)	VA 2024	Plan 2025	Plan 2026	Plan 2027	Plan 2028
3226	Auszahlungen aus der Inanspruchnahme von Haftungen	0,00	0,00	0,00	0,00	0,00

**Kunst, Kultur und Kultus (Gruppe 3)**

MVAG	Mittelverwendungs- und -aufbringungsgruppen (1. und 2. Ebene)	VA 2024	Plan 2025	Plan 2026	Plan 2027	Plan 2028
<b>323</b>	<b>Auszahlungen aus Transfers</b>	<b>7.000,00</b>	<b>7.000,00</b>	<b>7.000,00</b>	<b>7.000,00</b>	<b>7.000,00</b>
3231	Transferzahlungen an Träger des öffentlichen Rechts	0,00	0,00	0,00	0,00	0,00
3232	Transferzahlungen an Beteiligungen	0,00	0,00	0,00	0,00	0,00
3233	Transferzahlungen an Unternehmen (inkl. Finanzunternehmen)	0,00	0,00	0,00	0,00	0,00
3234	Transferzahlungen an Haushalte und Organisationen ohne Erwerbscharakter	7.000,00	7.000,00	7.000,00	7.000,00	7.000,00
3235	Transferzahlungen an das Ausland	0,00	0,00	0,00	0,00	0,00
3236	Investitions- und Tilgungszuschüsse zwischen Unternehmungen und Betrieben der Gebietskörperschaft	0,00	0,00	0,00	0,00	0,00
<b>324</b>	<b>Auszahlungen aus Finanzaufwand</b>	<b>0,00</b>	<b>0,00</b>	<b>0,00</b>	<b>0,00</b>	<b>0,00</b>
3241	Auszahlungen für Zinsen	0,00	0,00	0,00	0,00	0,00
3242	Auszahlungen für Zinsen aus derivativen Finanzinstrumenten mit und ohne Grundgeschäft	0,00	0,00	0,00	0,00	0,00
3243	Auszahlungen aus Gewinnentnahmen von marktbestimmten Betrieben	0,00	0,00	0,00	0,00	0,00
3244	Sonstige Auszahlungen aus Finanzaufwendungen	0,00	0,00	0,00	0,00	0,00
<b>32</b>	<b>Summe Auszahlungen operative Gebarung</b>	<b>86.200,00</b>	<b>86.200,00</b>	<b>86.200,00</b>	<b>86.200,00</b>	<b>86.200,00</b>
<b>SA1</b>	<b>Saldo (1) Geldfluss aus der operativen Gebarung (31 – 32)</b>	<b>-83.800,00</b>	<b>-83.800,00</b>	<b>-83.800,00</b>	<b>-83.800,00</b>	<b>-83.800,00</b>
<b>331</b>	<b>Einzahlungen aus der Investitionstätigkeit</b>	<b>0,00</b>	<b>0,00</b>	<b>0,00</b>	<b>0,00</b>	<b>0,00</b>
3311	Einzahlungen aus der Veräußerung von immateriellem Vermögen	0,00	0,00	0,00	0,00	0,00
3312	Einzahlungen aus der Veräußerung von Grundstücken und Grundstückeinrichtungen	0,00	0,00	0,00	0,00	0,00
3313	Einzahlungen aus der Veräußerung von Gebäuden und Bauten	0,00	0,00	0,00	0,00	0,00
3314	Einzahlungen aus der Veräußerung von technischen Anlagen, Fahrzeugen und Maschinen	0,00	0,00	0,00	0,00	0,00
3315	Einzahlungen aus der Veräußerung von Amts-, Betriebs- und Geschäftsausstattung	0,00	0,00	0,00	0,00	0,00
3316	Einzahlungen aus der Veräußerung von Kulturgütern	0,00	0,00	0,00	0,00	0,00
3317	Einzahlungen aus der Veräußerung von Beteiligungen	0,00	0,00	0,00	0,00	0,00
3318	Einzahlungen aus der Veräußerung von kofinanzierten Schutzbauten	0,00	0,00	0,00	0,00	0,00
<b>332</b>	<b>Einzahlungen aus der Rückzahlung von Darlehen sowie gewährten Vorschüssen</b>	<b>0,00</b>	<b>0,00</b>	<b>0,00</b>	<b>0,00</b>	<b>0,00</b>
3321	Einzahlungen aus Darlehen an Träger des öffentlichen Rechts	0,00	0,00	0,00	0,00	0,00
3322	Einzahlungen aus Darlehen an Beteiligungen	0,00	0,00	0,00	0,00	0,00
3323	Einzahlungen aus Darlehen an Unternehmen und Haushalte	0,00	0,00	0,00	0,00	0,00
3325	Einzahlungen aus Vorschüssen und Anzahlungen	0,00	0,00	0,00	0,00	0,00
<b>333</b>	<b>Einzahlungen aus Kapitaltransfers</b>	<b>0,00</b>	<b>0,00</b>	<b>0,00</b>	<b>0,00</b>	<b>0,00</b>
3331	Kapitaltransferzahlungen von Trägern des öffentlichen Rechts	0,00	0,00	0,00	0,00	0,00
3332	Kapitaltransferzahlungen von Beteiligungen	0,00	0,00	0,00	0,00	0,00



**Kunst, Kultur und Kultus (Gruppe 3)**

MVAG	Mittelverwendungs- und -aufbringungsgruppen (1. und 2. Ebene)	VA 2024	Plan 2025	Plan 2026	Plan 2027	Plan 2028
3333	Kapitaltransferzahlungen von Unternehmen	0,00	0,00	0,00	0,00	0,00
3334	Kapitaltransferzahlungen von Haushalten und Organisationen ohne Erwerbscharakter	0,00	0,00	0,00	0,00	0,00
3335	Kapitaltransferzahlungen vom Ausland	0,00	0,00	0,00	0,00	0,00
<b>33</b>	<b>Summe Einzahlungen investive Gebarung</b>	<b>0,00</b>	<b>0,00</b>	<b>0,00</b>	<b>0,00</b>	<b>0,00</b>
<b>341</b>	<b>Auszahlungen aus der Investitionstätigkeit</b>	<b>0,00</b>	<b>0,00</b>	<b>0,00</b>	<b>0,00</b>	<b>0,00</b>
3411	Auszahlungen für den Erwerb von immateriellem Vermögen	0,00	0,00	0,00	0,00	0,00
3412	Auszahlungen für den Erwerb von Grundstücken und Grundstückseinrichtungen	0,00	0,00	0,00	0,00	0,00
3413	Auszahlungen für den Erwerb von Gebäuden und Bauten	0,00	0,00	0,00	0,00	0,00
3414	Auszahlungen für den Erwerb von technischen Anlagen, Fahrzeugen und Maschinen	0,00	0,00	0,00	0,00	0,00
3415	Auszahlungen für den Erwerb von Amts-, Betriebs- und Geschäftsausstattung	0,00	0,00	0,00	0,00	0,00
3416	Auszahlungen für den Erwerb von Kulturgütern	0,00	0,00	0,00	0,00	0,00
3417	Auszahlungen für den Erwerb von Beteiligungen	0,00	0,00	0,00	0,00	0,00
3418	Auszahlungen für den Erwerb von kofinanzierten Schutzbauten	0,00	0,00	0,00	0,00	0,00
<b>342</b>	<b>Auszahlungen aus der Gewährung von Darlehen sowie gewährten Vorschüssen</b>	<b>0,00</b>	<b>0,00</b>	<b>0,00</b>	<b>0,00</b>	<b>0,00</b>
3421	Auszahlungen von Darlehen an Träger des öffentlichen Rechts	0,00	0,00	0,00	0,00	0,00
3422	Auszahlungen von Darlehen an Beteiligungen	0,00	0,00	0,00	0,00	0,00
3423	Auszahlungen von Darlehen an Unternehmen und Haushalte	0,00	0,00	0,00	0,00	0,00
3425	Auszahlungen von Vorschüssen und Anzahlungen	0,00	0,00	0,00	0,00	0,00
<b>343</b>	<b>Auszahlungen aus Kapitaltransfers</b>	<b>0,00</b>	<b>0,00</b>	<b>0,00</b>	<b>0,00</b>	<b>0,00</b>
3431	Kapitaltransferzahlungen an Träger des öffentlichen Rechts	0,00	0,00	0,00	0,00	0,00
3432	Kapitaltransferzahlungen an Beteiligungen	0,00	0,00	0,00	0,00	0,00
3433	Kapitaltransferzahlungen an Unternehmen (Finanzunternehmen)	0,00	0,00	0,00	0,00	0,00
3434	Kapitaltransferzahlungen an Haushalte und Organisationen ohne Erwerbscharakter	0,00	0,00	0,00	0,00	0,00
3435	Kapitaltransferzahlungen an das Ausland	0,00	0,00	0,00	0,00	0,00
<b>34</b>	<b>Summe Auszahlungen investive Gebarung</b>	<b>0,00</b>	<b>0,00</b>	<b>0,00</b>	<b>0,00</b>	<b>0,00</b>
<b>SA2</b>	<b>Saldo (2) Geldfluss aus der investiven Gebarung (33 – 34)</b>	<b>0,00</b>	<b>0,00</b>	<b>0,00</b>	<b>0,00</b>	<b>0,00</b>
<b>SA3</b>	<b>Saldo (3) Nettofinanzierungssaldo (Saldo 1 + Saldo 2)</b>	<b>-83.800,00</b>	<b>-83.800,00</b>	<b>-83.800,00</b>	<b>-83.800,00</b>	<b>-83.800,00</b>
<b>351</b>	<b>Einzahlungen aus der Aufnahme von Finanzschulden</b>	<b>0,00</b>	<b>0,00</b>	<b>0,00</b>	<b>0,00</b>	<b>0,00</b>
3511	Einzahlungen aus empfangenen Darlehen von öffentlichen Körperschaften und Rechtsträgern	0,00	0,00	0,00	0,00	0,00
3512	Einzahlungen aus empfangenen Darlehen von Beteiligungen	0,00	0,00	0,00	0,00	0,00

**Kunst, Kultur und Kultus (Gruppe 3)**

MVAG	Mittelverwendungs- und -aufbringungsgruppen (1. und 2. Ebene)	VA 2024	Plan 2025	Plan 2026	Plan 2027	Plan 2028
3513	Einzahlungen aus empfangenen Darlehen von Unternehmen und privaten Haushalten	0,00	0,00	0,00	0,00	0,00
3514	Einzahlungen aus Finanzschulden (Finanzunternehmen)	0,00	0,00	0,00	0,00	0,00
3515	Einzahlungen aus Aufnahmen von Leasingverbindlichkeiten	0,00	0,00	0,00	0,00	0,00
<b>353</b>	<b>Einzahlungen infolge eines Kapitaltausches bei derivativen Finanzinstrumenten mit Grundgesc</b>	<b>0,00</b>	<b>0,00</b>	<b>0,00</b>	<b>0,00</b>	<b>0,00</b>
3530	Einzahlungen infolge eines Kapitaltausches bei derivativen Finanzinstrumenten mit Grundgeschäft	0,00	0,00	0,00	0,00	0,00
<b>355</b>	<b>Einzahlungen aus dem Abgang von Finanzinstrumenten</b>	<b>0,00</b>	<b>0,00</b>	<b>0,00</b>	<b>0,00</b>	<b>0,00</b>
3550	Einzahlungen aus dem Abgang von Finanzinstrumenten	0,00	0,00	0,00	0,00	0,00
<b>35</b>	<b>Summe Einzahlungen aus der Finanzierungstätigkeit</b>	<b>0,00</b>	<b>0,00</b>	<b>0,00</b>	<b>0,00</b>	<b>0,00</b>
<b>361</b>	<b>Auszahlungen aus der Tilgung von Finanzschulden</b>	<b>0,00</b>	<b>0,00</b>	<b>0,00</b>	<b>0,00</b>	<b>0,00</b>
3611	Auszahlungen aus empfangenen Darlehen von öffentlichen Körperschaften und Rechtsträgern	0,00	0,00	0,00	0,00	0,00
3612	Auszahlungen aus empfangenen Darlehen von Beteiligungen	0,00	0,00	0,00	0,00	0,00
3613	Auszahlungen aus empfangenen Darlehen von Unternehmen und privaten Haushalten	0,00	0,00	0,00	0,00	0,00
3614	Auszahlungen aus Finanzschulden	0,00	0,00	0,00	0,00	0,00
3615	Auszahlungen aus Rückzahlungen von Leasingverbindlichkeiten	0,00	0,00	0,00	0,00	0,00
<b>363</b>	<b>Auszahlungen infolge eines Kapitaltausches bei derivativen Finanzinstrumenten mit Grundges</b>	<b>0,00</b>	<b>0,00</b>	<b>0,00</b>	<b>0,00</b>	<b>0,00</b>
3630	Auszahlungen infolge eines Kapitaltausches bei derivativen Finanzinstrumenten mit Grundgeschäft	0,00	0,00	0,00	0,00	0,00
<b>365</b>	<b>Auszahlungen für den Erwerb von Finanzinstrumenten</b>	<b>0,00</b>	<b>0,00</b>	<b>0,00</b>	<b>0,00</b>	<b>0,00</b>
3650	Auszahlungen für den Erwerb von Finanzinstrumenten	0,00	0,00	0,00	0,00	0,00
<b>36</b>	<b>Summe Auszahlungen aus der Finanzierungstätigkeit</b>	<b>0,00</b>	<b>0,00</b>	<b>0,00</b>	<b>0,00</b>	<b>0,00</b>
<b>SA4</b>	<b>Saldo (4) Geldfluss aus der Finanzierungstätigkeit (35 – 36)</b>	<b>0,00</b>	<b>0,00</b>	<b>0,00</b>	<b>0,00</b>	<b>0,00</b>
<b>SA5</b>	<b>Saldo (5) Geldfluss aus der voranschlagswirksamen Gebarung (Saldo 3 + Saldo 4)</b>	<b>-83.800,00</b>	<b>-83.800,00</b>	<b>-83.800,00</b>	<b>-83.800,00</b>	<b>-83.800,00</b>

**Soziale Wohlfahrt und Wohnbauförderung (Gruppe 4)**

MVAG	Mittelverwendungs- und -aufbringungsgruppen (1. und 2. Ebene)	VA 2024	Plan 2025	Plan 2026	Plan 2027	Plan 2028
<b>311</b>	<b>Einzahlungen aus operativer Verwaltungstätigkeit</b>	<b>21.000,00</b>	<b>21.000,00</b>	<b>21.000,00</b>	<b>21.000,00</b>	<b>21.000,00</b>
3111	Einzahlungen aus eigenen Abgaben	0,00	0,00	0,00	0,00	0,00
3112	Einzahlungen aus Ertragsanteilen	0,00	0,00	0,00	0,00	0,00
3113	Einzahlungen aus Gebühren	0,00	0,00	0,00	0,00	0,00
3114	Einzahlungen aus Leistungen	0,00	0,00	0,00	0,00	0,00
3115	Einzahlungen aus Besitz und wirtschaftlicher Tätigkeit	0,00	0,00	0,00	0,00	0,00
3116	Einzahlungen aus Veräußerung von geringwertigen Wirtschaftsgütern (GWG) und sonstige Einzahlun	21.000,00	21.000,00	21.000,00	21.000,00	21.000,00
<b>312</b>	<b>Einzahlungen aus Transfers</b>	<b>24.000,00</b>	<b>24.000,00</b>	<b>24.000,00</b>	<b>24.000,00</b>	<b>24.000,00</b>
3121	Transferzahlungen von Trägern des öffentlichen Rechts	24.000,00	24.000,00	24.000,00	24.000,00	24.000,00
3122	Transferzahlungen von Beteiligungen	0,00	0,00	0,00	0,00	0,00
3123	Transferzahlungen von Unternehmen (inkl. Finanzunternehmen)	0,00	0,00	0,00	0,00	0,00
3124	Transferzahlungen von Haushalten und Organisationen ohne Erwerbscharakter	0,00	0,00	0,00	0,00	0,00
3125	Transferzahlungen vom Ausland	0,00	0,00	0,00	0,00	0,00
3126	Investitions- und Tilgungszuschüsse zwischen Unternehmungen und Betrieben der Gebietskörpersch	0,00	0,00	0,00	0,00	0,00
<b>313</b>	<b>Einzahlungen aus Finanzerträgen</b>	<b>0,00</b>	<b>0,00</b>	<b>0,00</b>	<b>0,00</b>	<b>0,00</b>
3131	Einzahlungen aus Zinserträgen	0,00	0,00	0,00	0,00	0,00
3132	Einzahlungen aus Zinsen aus derivativen Finanzinstrumenten mit und ohne Grundgeschäft	0,00	0,00	0,00	0,00	0,00
3133	Einzahlungen aus Gewinnentnahmen von marktbestimmten Betrieben	0,00	0,00	0,00	0,00	0,00
3134	Sonstige Einzahlungen aus Finanzerträgen	0,00	0,00	0,00	0,00	0,00
3135	Einzahlungen aus Dividenden/Gewinnausschüttungen	0,00	0,00	0,00	0,00	0,00
<b>31</b>	<b>Summe Einzahlungen operative Gebarung</b>	<b>45.000,00</b>	<b>45.000,00</b>	<b>45.000,00</b>	<b>45.000,00</b>	<b>45.000,00</b>
<b>321</b>	<b>Auszahlungen aus Personalaufwand</b>	<b>28.300,00</b>	<b>22.700,00</b>	<b>22.700,00</b>	<b>22.700,00</b>	<b>22.700,00</b>
3211	Auszahlungen für Personalaufwand (Bezüge, Nebengebühren, und Mehrleistungsvergütungen)	22.000,00	17.000,00	17.000,00	17.000,00	17.000,00
3212	Auszahlungen für gesetzliche und freiwillige Sozialaufwendungen	6.300,00	5.700,00	5.700,00	5.700,00	5.700,00
3213	Auszahlungen aus sonstigem Personalaufwand	0,00	0,00	0,00	0,00	0,00
<b>322</b>	<b>Auszahlungen aus Sachaufwand</b>	<b>6.500,00</b>	<b>6.500,00</b>	<b>6.500,00</b>	<b>6.500,00</b>	<b>6.500,00</b>
3221	Auszahlungen für Gebrauchs- und Verbrauchsgüter, Handelswaren	5.000,00	5.000,00	5.000,00	5.000,00	5.000,00
3222	Auszahlungen für Verwaltungs- und Betriebsaufwand	400,00	400,00	400,00	400,00	400,00
3223	Auszahlungen für Leasing- und Mietaufwand	0,00	0,00	0,00	0,00	0,00
3224	Auszahlungen für Instandhaltung	500,00	500,00	500,00	500,00	500,00
3225	Sonstige Auszahlungen aus Sachaufwand	600,00	600,00	600,00	600,00	600,00

**Soziale Wohlfahrt und Wohnbauförderung (Gruppe 4)**

MVAG	Mittelverwendungs- und -aufbringungsgruppen (1. und 2. Ebene)	VA 2024	Plan 2025	Plan 2026	Plan 2027	Plan 2028
3226	Auszahlungen aus der Inanspruchnahme von Haftungen	0,00	0,00	0,00	0,00	0,00

**Soziale Wohlfahrt und Wohnbauförderung (Gruppe 4)**

MVAG	Mittelverwendungs- und -aufbringungsgruppen (1. und 2. Ebene)	VA 2024	Plan 2025	Plan 2026	Plan 2027	Plan 2028
<b>323</b>	<b>Auszahlungen aus Transfers</b>	<b>598.000,00</b>	<b>559.400,00</b>	<b>580.300,00</b>	<b>602.200,00</b>	<b>625.100,00</b>
3231	Transferzahlungen an Träger des öffentlichen Rechts	493.000,00	454.400,00	475.300,00	497.200,00	520.100,00
3232	Transferzahlungen an Beteiligungen	0,00	0,00	0,00	0,00	0,00
3233	Transferzahlungen an Unternehmen (inkl. Finanzunternehmen)	0,00	0,00	0,00	0,00	0,00
3234	Transferzahlungen an Haushalte und Organisationen ohne Erwerbscharakter	105.000,00	105.000,00	105.000,00	105.000,00	105.000,00
3235	Transferzahlungen an das Ausland	0,00	0,00	0,00	0,00	0,00
3236	Investitions- und Tilgungszuschüsse zwischen Unternehmungen und Betrieben der Gebietskörperschaft	0,00	0,00	0,00	0,00	0,00
<b>324</b>	<b>Auszahlungen aus Finanzaufwand</b>	<b>0,00</b>	<b>0,00</b>	<b>0,00</b>	<b>0,00</b>	<b>0,00</b>
3241	Auszahlungen für Zinsen	0,00	0,00	0,00	0,00	0,00
3242	Auszahlungen für Zinsen aus derivativen Finanzinstrumenten mit und ohne Grundgeschäft	0,00	0,00	0,00	0,00	0,00
3243	Auszahlungen aus Gewinnentnahmen von marktbestimmten Betrieben	0,00	0,00	0,00	0,00	0,00
3244	Sonstige Auszahlungen aus Finanzaufwendungen	0,00	0,00	0,00	0,00	0,00
<b>32</b>	<b>Summe Auszahlungen operative Gebarung</b>	<b>632.800,00</b>	<b>588.600,00</b>	<b>609.500,00</b>	<b>631.400,00</b>	<b>654.300,00</b>
<b>SA1</b>	<b>Saldo (1) Geldfluss aus der operativen Gebarung (31 – 32)</b>	<b>-587.800,00</b>	<b>-543.600,00</b>	<b>-564.500,00</b>	<b>-586.400,00</b>	<b>-609.300,00</b>
<b>331</b>	<b>Einzahlungen aus der Investitionstätigkeit</b>	<b>0,00</b>	<b>0,00</b>	<b>0,00</b>	<b>0,00</b>	<b>0,00</b>
3311	Einzahlungen aus der Veräußerung von immateriellem Vermögen	0,00	0,00	0,00	0,00	0,00
3312	Einzahlungen aus der Veräußerung von Grundstücken und Grundstückeinrichtungen	0,00	0,00	0,00	0,00	0,00
3313	Einzahlungen aus der Veräußerung von Gebäuden und Bauten	0,00	0,00	0,00	0,00	0,00
3314	Einzahlungen aus der Veräußerung von technischen Anlagen, Fahrzeugen und Maschinen	0,00	0,00	0,00	0,00	0,00
3315	Einzahlungen aus der Veräußerung von Amts-, Betriebs- und Geschäftsausstattung	0,00	0,00	0,00	0,00	0,00
3316	Einzahlungen aus der Veräußerung von Kulturgütern	0,00	0,00	0,00	0,00	0,00
3317	Einzahlungen aus der Veräußerung von Beteiligungen	0,00	0,00	0,00	0,00	0,00
3318	Einzahlungen aus der Veräußerung von kofinanzierten Schutzbauten	0,00	0,00	0,00	0,00	0,00
<b>332</b>	<b>Einzahlungen aus der Rückzahlung von Darlehen sowie gewährten Vorschüssen</b>	<b>0,00</b>	<b>0,00</b>	<b>0,00</b>	<b>0,00</b>	<b>0,00</b>
3321	Einzahlungen aus Darlehen an Träger des öffentlichen Rechts	0,00	0,00	0,00	0,00	0,00
3322	Einzahlungen aus Darlehen an Beteiligungen	0,00	0,00	0,00	0,00	0,00
3323	Einzahlungen aus Darlehen an Unternehmen und Haushalte	0,00	0,00	0,00	0,00	0,00
3325	Einzahlungen aus Vorschüssen und Anzahlungen	0,00	0,00	0,00	0,00	0,00
<b>333</b>	<b>Einzahlungen aus Kapitaltransfers</b>	<b>0,00</b>	<b>0,00</b>	<b>0,00</b>	<b>0,00</b>	<b>0,00</b>
3331	Kapitaltransferzahlungen von Trägern des öffentlichen Rechts	0,00	0,00	0,00	0,00	0,00
3332	Kapitaltransferzahlungen von Beteiligungen	0,00	0,00	0,00	0,00	0,00

**Soziale Wohlfahrt und Wohnbauförderung (Gruppe 4)**

MVAG	Mittelverwendungs- und -aufbringungsgruppen (1. und 2. Ebene)	VA 2024	Plan 2025	Plan 2026	Plan 2027	Plan 2028
3333	Kapitaltransferzahlungen von Unternehmen	0,00	0,00	0,00	0,00	0,00
3334	Kapitaltransferzahlungen von Haushalten und Organisationen ohne Erwerbscharakter	0,00	0,00	0,00	0,00	0,00
3335	Kapitaltransferzahlungen vom Ausland	0,00	0,00	0,00	0,00	0,00
<b>33</b>	<b>Summe Einzahlungen investive Gebarung</b>	<b>0,00</b>	<b>0,00</b>	<b>0,00</b>	<b>0,00</b>	<b>0,00</b>
<b>341</b>	<b>Auszahlungen aus der Investitionstätigkeit</b>	<b>0,00</b>	<b>0,00</b>	<b>0,00</b>	<b>0,00</b>	<b>0,00</b>
3411	Auszahlungen für den Erwerb von immateriellem Vermögen	0,00	0,00	0,00	0,00	0,00
3412	Auszahlungen für den Erwerb von Grundstücken und Grundstückseinrichtungen	0,00	0,00	0,00	0,00	0,00
3413	Auszahlungen für den Erwerb von Gebäuden und Bauten	0,00	0,00	0,00	0,00	0,00
3414	Auszahlungen für den Erwerb von technischen Anlagen, Fahrzeugen und Maschinen	0,00	0,00	0,00	0,00	0,00
3415	Auszahlungen für den Erwerb von Amts-, Betriebs- und Geschäftsausstattung	0,00	0,00	0,00	0,00	0,00
3416	Auszahlungen für den Erwerb von Kulturgütern	0,00	0,00	0,00	0,00	0,00
3417	Auszahlungen für den Erwerb von Beteiligungen	0,00	0,00	0,00	0,00	0,00
3418	Auszahlungen für den Erwerb von kofinanzierten Schutzbauten	0,00	0,00	0,00	0,00	0,00
<b>342</b>	<b>Auszahlungen aus der Gewährung von Darlehen sowie gewährten Vorschüssen</b>	<b>0,00</b>	<b>0,00</b>	<b>0,00</b>	<b>0,00</b>	<b>0,00</b>
3421	Auszahlungen von Darlehen an Träger des öffentlichen Rechts	0,00	0,00	0,00	0,00	0,00
3422	Auszahlungen von Darlehen an Beteiligungen	0,00	0,00	0,00	0,00	0,00
3423	Auszahlungen von Darlehen an Unternehmen und Haushalte	0,00	0,00	0,00	0,00	0,00
3425	Auszahlungen von Vorschüssen und Anzahlungen	0,00	0,00	0,00	0,00	0,00
<b>343</b>	<b>Auszahlungen aus Kapitaltransfers</b>	<b>0,00</b>	<b>0,00</b>	<b>0,00</b>	<b>0,00</b>	<b>0,00</b>
3431	Kapitaltransferzahlungen an Träger des öffentlichen Rechts	0,00	0,00	0,00	0,00	0,00
3432	Kapitaltransferzahlungen an Beteiligungen	0,00	0,00	0,00	0,00	0,00
3433	Kapitaltransferzahlungen an Unternehmen (Finanzunternehmen)	0,00	0,00	0,00	0,00	0,00
3434	Kapitaltransferzahlungen an Haushalte und Organisationen ohne Erwerbscharakter	0,00	0,00	0,00	0,00	0,00
3435	Kapitaltransferzahlungen an das Ausland	0,00	0,00	0,00	0,00	0,00
<b>34</b>	<b>Summe Auszahlungen investive Gebarung</b>	<b>0,00</b>	<b>0,00</b>	<b>0,00</b>	<b>0,00</b>	<b>0,00</b>
<b>SA2</b>	<b>Saldo (2) Geldfluss aus der investiven Gebarung (33 – 34)</b>	<b>0,00</b>	<b>0,00</b>	<b>0,00</b>	<b>0,00</b>	<b>0,00</b>
<b>SA3</b>	<b>Saldo (3) Nettofinanzierungssaldo (Saldo 1 + Saldo 2)</b>	<b>-587.800,00</b>	<b>-543.600,00</b>	<b>-564.500,00</b>	<b>-586.400,00</b>	<b>-609.300,00</b>
<b>351</b>	<b>Einzahlungen aus der Aufnahme von Finanzschulden</b>	<b>0,00</b>	<b>0,00</b>	<b>0,00</b>	<b>0,00</b>	<b>0,00</b>
3511	Einzahlungen aus empfangenen Darlehen von öffentlichen Körperschaften und Rechtsträgern	0,00	0,00	0,00	0,00	0,00
3512	Einzahlungen aus empfangenen Darlehen von Beteiligungen	0,00	0,00	0,00	0,00	0,00

**Soziale Wohlfahrt und Wohnbauförderung (Gruppe 4)**

MVAG	Mittelverwendungs- und -aufbringungsgruppen (1. und 2. Ebene)	VA 2024	Plan 2025	Plan 2026	Plan 2027	Plan 2028
3513	Einzahlungen aus empfangenen Darlehen von Unternehmen und privaten Haushalten	0,00	0,00	0,00	0,00	0,00
3514	Einzahlungen aus Finanzschulden (Finanzunternehmen)	0,00	0,00	0,00	0,00	0,00
3515	Einzahlungen aus Aufnahmen von Leasingverbindlichkeiten	0,00	0,00	0,00	0,00	0,00
<b>353</b>	<b>Einzahlungen infolge eines Kapitaltausches bei derivativen Finanzinstrumenten mit Grundgesc</b>	<b>0,00</b>	<b>0,00</b>	<b>0,00</b>	<b>0,00</b>	<b>0,00</b>
3530	Einzahlungen infolge eines Kapitaltausches bei derivativen Finanzinstrumenten mit Grundgeschäft	0,00	0,00	0,00	0,00	0,00
<b>355</b>	<b>Einzahlungen aus dem Abgang von Finanzinstrumenten</b>	<b>0,00</b>	<b>0,00</b>	<b>0,00</b>	<b>0,00</b>	<b>0,00</b>
3550	Einzahlungen aus dem Abgang von Finanzinstrumenten	0,00	0,00	0,00	0,00	0,00
<b>35</b>	<b>Summe Einzahlungen aus der Finanzierungstätigkeit</b>	<b>0,00</b>	<b>0,00</b>	<b>0,00</b>	<b>0,00</b>	<b>0,00</b>
<b>361</b>	<b>Auszahlungen aus der Tilgung von Finanzschulden</b>	<b>0,00</b>	<b>0,00</b>	<b>0,00</b>	<b>0,00</b>	<b>0,00</b>
3611	Auszahlungen aus empfangenen Darlehen von öffentlichen Körperschaften und Rechtsträgern	0,00	0,00	0,00	0,00	0,00
3612	Auszahlungen aus empfangenen Darlehen von Beteiligungen	0,00	0,00	0,00	0,00	0,00
3613	Auszahlungen aus empfangenen Darlehen von Unternehmen und privaten Haushalten	0,00	0,00	0,00	0,00	0,00
3614	Auszahlungen aus Finanzschulden	0,00	0,00	0,00	0,00	0,00
3615	Auszahlungen aus Rückzahlungen von Leasingverbindlichkeiten	0,00	0,00	0,00	0,00	0,00
<b>363</b>	<b>Auszahlungen infolge eines Kapitaltausches bei derivativen Finanzinstrumenten mit Grundges</b>	<b>0,00</b>	<b>0,00</b>	<b>0,00</b>	<b>0,00</b>	<b>0,00</b>
3630	Auszahlungen infolge eines Kapitaltausches bei derivativen Finanzinstrumenten mit Grundgeschäft	0,00	0,00	0,00	0,00	0,00
<b>365</b>	<b>Auszahlungen für den Erwerb von Finanzinstrumenten</b>	<b>0,00</b>	<b>0,00</b>	<b>0,00</b>	<b>0,00</b>	<b>0,00</b>
3650	Auszahlungen für den Erwerb von Finanzinstrumenten	0,00	0,00	0,00	0,00	0,00
<b>36</b>	<b>Summe Auszahlungen aus der Finanzierungstätigkeit</b>	<b>0,00</b>	<b>0,00</b>	<b>0,00</b>	<b>0,00</b>	<b>0,00</b>
<b>SA4</b>	<b>Saldo (4) Geldfluss aus der Finanzierungstätigkeit (35 – 36)</b>	<b>0,00</b>	<b>0,00</b>	<b>0,00</b>	<b>0,00</b>	<b>0,00</b>
<b>SA5</b>	<b>Saldo (5) Geldfluss aus der voranschlagswirksamen Gebarung (Saldo 3 + Saldo 4)</b>	<b>-587.800,00</b>	<b>-543.600,00</b>	<b>-564.500,00</b>	<b>-586.400,00</b>	<b>-609.300,00</b>

**Gesundheit (Gruppe 5)**

MVAG	Mittelverwendungs- und -aufbringungsgruppen (1. und 2. Ebene)	VA 2024	Plan 2025	Plan 2026	Plan 2027	Plan 2028
<b>311</b>	<b>Einzahlungen aus operativer Verwaltungstätigkeit</b>	<b>2.600,00</b>	<b>2.600,00</b>	<b>1.400,00</b>	<b>0,00</b>	<b>0,00</b>
3111	Einzahlungen aus eigenen Abgaben	0,00	0,00	0,00	0,00	0,00
3112	Einzahlungen aus Ertragsanteilen	0,00	0,00	0,00	0,00	0,00
3113	Einzahlungen aus Gebühren	0,00	0,00	0,00	0,00	0,00
3114	Einzahlungen aus Leistungen	0,00	0,00	0,00	0,00	0,00
3115	Einzahlungen aus Besitz und wirtschaftlicher Tätigkeit	0,00	0,00	0,00	0,00	0,00
3116	Einzahlungen aus Veräußerung von geringwertigen Wirtschaftsgütern (GWG) und sonstige Einzahlun	2.600,00	2.600,00	1.400,00	0,00	0,00
<b>312</b>	<b>Einzahlungen aus Transfers</b>	<b>0,00</b>	<b>0,00</b>	<b>0,00</b>	<b>0,00</b>	<b>0,00</b>
3121	Transferzahlungen von Trägern des öffentlichen Rechts	0,00	0,00	0,00	0,00	0,00
3122	Transferzahlungen von Beteiligungen	0,00	0,00	0,00	0,00	0,00
3123	Transferzahlungen von Unternehmen (inkl. Finanzunternehmen)	0,00	0,00	0,00	0,00	0,00
3124	Transferzahlungen von Haushalten und Organisationen ohne Erwerbscharakter	0,00	0,00	0,00	0,00	0,00
3125	Transferzahlungen vom Ausland	0,00	0,00	0,00	0,00	0,00
3126	Investitions- und Tilgungszuschüsse zwischen Unternehmungen und Betrieben der Gebietskörpersch	0,00	0,00	0,00	0,00	0,00
<b>313</b>	<b>Einzahlungen aus Finanzerträgen</b>	<b>0,00</b>	<b>0,00</b>	<b>0,00</b>	<b>0,00</b>	<b>0,00</b>
3131	Einzahlungen aus Zinserträgen	0,00	0,00	0,00	0,00	0,00
3132	Einzahlungen aus Zinsen aus derivativen Finanzinstrumenten mit und ohne Grundgeschäft	0,00	0,00	0,00	0,00	0,00
3133	Einzahlungen aus Gewinnentnahmen von marktbestimmten Betrieben	0,00	0,00	0,00	0,00	0,00
3134	Sonstige Einzahlungen aus Finanzerträgen	0,00	0,00	0,00	0,00	0,00
3135	Einzahlungen aus Dividenden/Gewinnausschüttungen	0,00	0,00	0,00	0,00	0,00
<b>31</b>	<b>Summe Einzahlungen operative Gebarung</b>	<b>2.600,00</b>	<b>2.600,00</b>	<b>1.400,00</b>	<b>0,00</b>	<b>0,00</b>
<b>321</b>	<b>Auszahlungen aus Personalaufwand</b>	<b>1.000,00</b>	<b>1.000,00</b>	<b>1.000,00</b>	<b>1.000,00</b>	<b>1.000,00</b>
3211	Auszahlungen für Personalaufwand (Bezüge, Nebengebühren, und Mehrleistungsvergütungen)	1.000,00	1.000,00	1.000,00	1.000,00	1.000,00
3212	Auszahlungen für gesetzliche und freiwillige Sozialaufwendungen	0,00	0,00	0,00	0,00	0,00
3213	Auszahlungen aus sonstigem Personalaufwand	0,00	0,00	0,00	0,00	0,00
<b>322</b>	<b>Auszahlungen aus Sachaufwand</b>	<b>26.500,00</b>	<b>26.500,00</b>	<b>26.500,00</b>	<b>26.500,00</b>	<b>26.500,00</b>
3221	Auszahlungen für Gebrauchs- und Verbrauchsgüter, Handelswaren	20.000,00	20.000,00	20.000,00	20.000,00	20.000,00
3222	Auszahlungen für Verwaltungs- und Betriebsaufwand	0,00	0,00	0,00	0,00	0,00
3223	Auszahlungen für Leasing- und Mietaufwand	0,00	0,00	0,00	0,00	0,00
3224	Auszahlungen für Instandhaltung	0,00	0,00	0,00	0,00	0,00
3225	Sonstige Auszahlungen aus Sachaufwand	6.500,00	6.500,00	6.500,00	6.500,00	6.500,00



---

**Gesundheit (Gruppe 5)**

MVAG	Mittelverwendungs- und -aufbringungsgruppen (1. und 2. Ebene)	VA 2024	Plan 2025	Plan 2026	Plan 2027	Plan 2028
3226	Auszahlungen aus der Inanspruchnahme von Haftungen	0,00	0,00	0,00	0,00	0,00

**Gesundheit (Gruppe 5)**

MVAG	Mittelverwendungs- und -aufbringungsgruppen (1. und 2. Ebene)	VA 2024	Plan 2025	Plan 2026	Plan 2027	Plan 2028
<b>323</b>	<b>Auszahlungen aus Transfers</b>	<b>710.800,00</b>	<b>756.600,00</b>	<b>790.800,00</b>	<b>826.700,00</b>	<b>864.200,00</b>
3231	Transferzahlungen an Träger des öffentlichen Rechts	709.000,00	754.800,00	789.000,00	824.900,00	862.400,00
3232	Transferzahlungen an Beteiligungen	0,00	0,00	0,00	0,00	0,00
3233	Transferzahlungen an Unternehmen (inkl. Finanzunternehmen)	0,00	0,00	0,00	0,00	0,00
3234	Transferzahlungen an Haushalte und Organisationen ohne Erwerbscharakter	1.800,00	1.800,00	1.800,00	1.800,00	1.800,00
3235	Transferzahlungen an das Ausland	0,00	0,00	0,00	0,00	0,00
3236	Investitions- und Tilgungszuschüsse zwischen Unternehmungen und Betrieben der Gebietskörperschaft	0,00	0,00	0,00	0,00	0,00
<b>324</b>	<b>Auszahlungen aus Finanzaufwand</b>	<b>0,00</b>	<b>0,00</b>	<b>0,00</b>	<b>0,00</b>	<b>0,00</b>
3241	Auszahlungen für Zinsen	0,00	0,00	0,00	0,00	0,00
3242	Auszahlungen für Zinsen aus derivativen Finanzinstrumenten mit und ohne Grundgeschäft	0,00	0,00	0,00	0,00	0,00
3243	Auszahlungen aus Gewinnentnahmen von marktbestimmten Betrieben	0,00	0,00	0,00	0,00	0,00
3244	Sonstige Auszahlungen aus Finanzaufwendungen	0,00	0,00	0,00	0,00	0,00
<b>32</b>	<b>Summe Auszahlungen operative Gebarung</b>	<b>738.300,00</b>	<b>784.100,00</b>	<b>818.300,00</b>	<b>854.200,00</b>	<b>891.700,00</b>
<b>SA1</b>	<b>Saldo (1) Geldfluss aus der operativen Gebarung (31 – 32)</b>	<b>-735.700,00</b>	<b>-781.500,00</b>	<b>-816.900,00</b>	<b>-854.200,00</b>	<b>-891.700,00</b>
<b>331</b>	<b>Einzahlungen aus der Investitionstätigkeit</b>	<b>0,00</b>	<b>0,00</b>	<b>0,00</b>	<b>0,00</b>	<b>0,00</b>
3311	Einzahlungen aus der Veräußerung von immateriellem Vermögen	0,00	0,00	0,00	0,00	0,00
3312	Einzahlungen aus der Veräußerung von Grundstücken und Grundstückeinrichtungen	0,00	0,00	0,00	0,00	0,00
3313	Einzahlungen aus der Veräußerung von Gebäuden und Bauten	0,00	0,00	0,00	0,00	0,00
3314	Einzahlungen aus der Veräußerung von technischen Anlagen, Fahrzeugen und Maschinen	0,00	0,00	0,00	0,00	0,00
3315	Einzahlungen aus der Veräußerung von Amts-, Betriebs- und Geschäftsausstattung	0,00	0,00	0,00	0,00	0,00
3316	Einzahlungen aus der Veräußerung von Kulturgütern	0,00	0,00	0,00	0,00	0,00
3317	Einzahlungen aus der Veräußerung von Beteiligungen	0,00	0,00	0,00	0,00	0,00
3318	Einzahlungen aus der Veräußerung von kofinanzierten Schutzbauten	0,00	0,00	0,00	0,00	0,00
<b>332</b>	<b>Einzahlungen aus der Rückzahlung von Darlehen sowie gewährten Vorschüssen</b>	<b>0,00</b>	<b>0,00</b>	<b>0,00</b>	<b>0,00</b>	<b>0,00</b>
3321	Einzahlungen aus Darlehen an Träger des öffentlichen Rechts	0,00	0,00	0,00	0,00	0,00
3322	Einzahlungen aus Darlehen an Beteiligungen	0,00	0,00	0,00	0,00	0,00
3323	Einzahlungen aus Darlehen an Unternehmen und Haushalte	0,00	0,00	0,00	0,00	0,00
3325	Einzahlungen aus Vorschüssen und Anzahlungen	0,00	0,00	0,00	0,00	0,00
<b>333</b>	<b>Einzahlungen aus Kapitaltransfers</b>	<b>0,00</b>	<b>0,00</b>	<b>0,00</b>	<b>0,00</b>	<b>0,00</b>
3331	Kapitaltransferzahlungen von Trägern des öffentlichen Rechts	0,00	0,00	0,00	0,00	0,00
3332	Kapitaltransferzahlungen von Beteiligungen	0,00	0,00	0,00	0,00	0,00

**Gesundheit (Gruppe 5)**

MVAG	Mittelverwendungs- und -aufbringungsgruppen (1. und 2. Ebene)	VA 2024	Plan 2025	Plan 2026	Plan 2027	Plan 2028
3333	Kapitaltransferzahlungen von Unternehmen	0,00	0,00	0,00	0,00	0,00
3334	Kapitaltransferzahlungen von Haushalten und Organisationen ohne Erwerbscharakter	0,00	0,00	0,00	0,00	0,00
3335	Kapitaltransferzahlungen vom Ausland	0,00	0,00	0,00	0,00	0,00
<b>33</b>	<b>Summe Einzahlungen investive Gebarung</b>	<b>0,00</b>	<b>0,00</b>	<b>0,00</b>	<b>0,00</b>	<b>0,00</b>
<b>341</b>	<b>Auszahlungen aus der Investitionstätigkeit</b>	<b>0,00</b>	<b>0,00</b>	<b>0,00</b>	<b>0,00</b>	<b>0,00</b>
3411	Auszahlungen für den Erwerb von immateriellem Vermögen	0,00	0,00	0,00	0,00	0,00
3412	Auszahlungen für den Erwerb von Grundstücken und Grundstückseinrichtungen	0,00	0,00	0,00	0,00	0,00
3413	Auszahlungen für den Erwerb von Gebäuden und Bauten	0,00	0,00	0,00	0,00	0,00
3414	Auszahlungen für den Erwerb von technischen Anlagen, Fahrzeugen und Maschinen	0,00	0,00	0,00	0,00	0,00
3415	Auszahlungen für den Erwerb von Amts-, Betriebs- und Geschäftsausstattung	0,00	0,00	0,00	0,00	0,00
3416	Auszahlungen für den Erwerb von Kulturgütern	0,00	0,00	0,00	0,00	0,00
3417	Auszahlungen für den Erwerb von Beteiligungen	0,00	0,00	0,00	0,00	0,00
3418	Auszahlungen für den Erwerb von kofinanzierten Schutzbauten	0,00	0,00	0,00	0,00	0,00
<b>342</b>	<b>Auszahlungen aus der Gewährung von Darlehen sowie gewährten Vorschüssen</b>	<b>0,00</b>	<b>0,00</b>	<b>0,00</b>	<b>0,00</b>	<b>0,00</b>
3421	Auszahlungen von Darlehen an Träger des öffentlichen Rechts	0,00	0,00	0,00	0,00	0,00
3422	Auszahlungen von Darlehen an Beteiligungen	0,00	0,00	0,00	0,00	0,00
3423	Auszahlungen von Darlehen an Unternehmen und Haushalte	0,00	0,00	0,00	0,00	0,00
3425	Auszahlungen von Vorschüssen und Anzahlungen	0,00	0,00	0,00	0,00	0,00
<b>343</b>	<b>Auszahlungen aus Kapitaltransfers</b>	<b>0,00</b>	<b>0,00</b>	<b>0,00</b>	<b>0,00</b>	<b>0,00</b>
3431	Kapitaltransferzahlungen an Träger des öffentlichen Rechts	0,00	0,00	0,00	0,00	0,00
3432	Kapitaltransferzahlungen an Beteiligungen	0,00	0,00	0,00	0,00	0,00
3433	Kapitaltransferzahlungen an Unternehmen (Finanzunternehmen)	0,00	0,00	0,00	0,00	0,00
3434	Kapitaltransferzahlungen an Haushalte und Organisationen ohne Erwerbscharakter	0,00	0,00	0,00	0,00	0,00
3435	Kapitaltransferzahlungen an das Ausland	0,00	0,00	0,00	0,00	0,00
<b>34</b>	<b>Summe Auszahlungen investive Gebarung</b>	<b>0,00</b>	<b>0,00</b>	<b>0,00</b>	<b>0,00</b>	<b>0,00</b>
<b>SA2</b>	<b>Saldo (2) Geldfluss aus der investiven Gebarung (33 – 34)</b>	<b>0,00</b>	<b>0,00</b>	<b>0,00</b>	<b>0,00</b>	<b>0,00</b>
<b>SA3</b>	<b>Saldo (3) Nettofinanzierungssaldo (Saldo 1 + Saldo 2)</b>	<b>-735.700,00</b>	<b>-781.500,00</b>	<b>-816.900,00</b>	<b>-854.200,00</b>	<b>-891.700,00</b>
<b>351</b>	<b>Einzahlungen aus der Aufnahme von Finanzschulden</b>	<b>0,00</b>	<b>0,00</b>	<b>0,00</b>	<b>0,00</b>	<b>0,00</b>
3511	Einzahlungen aus empfangenen Darlehen von öffentlichen Körperschaften und Rechtsträgern	0,00	0,00	0,00	0,00	0,00
3512	Einzahlungen aus empfangenen Darlehen von Beteiligungen	0,00	0,00	0,00	0,00	0,00

**Gesundheit (Gruppe 5)**

MVAG	Mittelverwendungs- und -aufbringungsgruppen (1. und 2. Ebene)	VA 2024	Plan 2025	Plan 2026	Plan 2027	Plan 2028
3513	Einzahlungen aus empfangenen Darlehen von Unternehmen und privaten Haushalten	0,00	0,00	0,00	0,00	0,00
3514	Einzahlungen aus Finanzschulden (Finanzunternehmen)	0,00	0,00	0,00	0,00	0,00
3515	Einzahlungen aus Aufnahmen von Leasingverbindlichkeiten	0,00	0,00	0,00	0,00	0,00
<b>353</b>	<b>Einzahlungen infolge eines Kapitaltausches bei derivativen Finanzinstrumenten mit Grundgesc</b>	<b>0,00</b>	<b>0,00</b>	<b>0,00</b>	<b>0,00</b>	<b>0,00</b>
3530	Einzahlungen infolge eines Kapitaltausches bei derivativen Finanzinstrumenten mit Grundgeschäft	0,00	0,00	0,00	0,00	0,00
<b>355</b>	<b>Einzahlungen aus dem Abgang von Finanzinstrumenten</b>	<b>0,00</b>	<b>0,00</b>	<b>0,00</b>	<b>0,00</b>	<b>0,00</b>
3550	Einzahlungen aus dem Abgang von Finanzinstrumenten	0,00	0,00	0,00	0,00	0,00
<b>35</b>	<b>Summe Einzahlungen aus der Finanzierungstätigkeit</b>	<b>0,00</b>	<b>0,00</b>	<b>0,00</b>	<b>0,00</b>	<b>0,00</b>
<b>361</b>	<b>Auszahlungen aus der Tilgung von Finanzschulden</b>	<b>0,00</b>	<b>0,00</b>	<b>0,00</b>	<b>0,00</b>	<b>0,00</b>
3611	Auszahlungen aus empfangenen Darlehen von öffentlichen Körperschaften und Rechtsträgern	0,00	0,00	0,00	0,00	0,00
3612	Auszahlungen aus empfangenen Darlehen von Beteiligungen	0,00	0,00	0,00	0,00	0,00
3613	Auszahlungen aus empfangenen Darlehen von Unternehmen und privaten Haushalten	0,00	0,00	0,00	0,00	0,00
3614	Auszahlungen aus Finanzschulden	0,00	0,00	0,00	0,00	0,00
3615	Auszahlungen aus Rückzahlungen von Leasingverbindlichkeiten	0,00	0,00	0,00	0,00	0,00
<b>363</b>	<b>Auszahlungen infolge eines Kapitaltausches bei derivativen Finanzinstrumenten mit Grundges</b>	<b>0,00</b>	<b>0,00</b>	<b>0,00</b>	<b>0,00</b>	<b>0,00</b>
3630	Auszahlungen infolge eines Kapitaltausches bei derivativen Finanzinstrumenten mit Grundgeschäft	0,00	0,00	0,00	0,00	0,00
<b>365</b>	<b>Auszahlungen für den Erwerb von Finanzinstrumenten</b>	<b>0,00</b>	<b>0,00</b>	<b>0,00</b>	<b>0,00</b>	<b>0,00</b>
3650	Auszahlungen für den Erwerb von Finanzinstrumenten	0,00	0,00	0,00	0,00	0,00
<b>36</b>	<b>Summe Auszahlungen aus der Finanzierungstätigkeit</b>	<b>0,00</b>	<b>0,00</b>	<b>0,00</b>	<b>0,00</b>	<b>0,00</b>
<b>SA4</b>	<b>Saldo (4) Geldfluss aus der Finanzierungstätigkeit (35 – 36)</b>	<b>0,00</b>	<b>0,00</b>	<b>0,00</b>	<b>0,00</b>	<b>0,00</b>
<b>SA5</b>	<b>Saldo (5) Geldfluss aus der voranschlagswirksamen Gebarung (Saldo 3 + Saldo 4)</b>	<b>-735.700,00</b>	<b>-781.500,00</b>	<b>-816.900,00</b>	<b>-854.200,00</b>	<b>-891.700,00</b>

## Straßen- und Wasserbau, Verkehr (Gruppe 6)

MVAG	Mittelverwendungs- und -aufbringungsgruppen (1. und 2. Ebene)	VA 2024	Plan 2025	Plan 2026	Plan 2027	Plan 2028
<b>311</b>	<b>Einzahlungen aus operativer Verwaltungstätigkeit</b>	<b>15.200,00</b>	<b>15.200,00</b>	<b>8.000,00</b>	<b>8.000,00</b>	<b>8.000,00</b>
3111	Einzahlungen aus eigenen Abgaben	0,00	0,00	0,00	0,00	0,00
3112	Einzahlungen aus Ertragsanteilen	0,00	0,00	0,00	0,00	0,00
3113	Einzahlungen aus Gebühren	0,00	0,00	0,00	0,00	0,00
3114	Einzahlungen aus Leistungen	15.200,00	15.200,00	8.000,00	8.000,00	8.000,00
3115	Einzahlungen aus Besitz und wirtschaftlicher Tätigkeit	0,00	0,00	0,00	0,00	0,00
3116	Einzahlungen aus Veräußerung von geringwertigen Wirtschaftsgütern (GWG) und sonstige Einzahlun	0,00	0,00	0,00	0,00	0,00
<b>312</b>	<b>Einzahlungen aus Transfers</b>	<b>502.700,00</b>	<b>502.700,00</b>	<b>502.500,00</b>	<b>502.500,00</b>	<b>502.500,00</b>
3121	Transferzahlungen von Trägern des öffentlichen Rechts	500.200,00	500.200,00	500.000,00	500.000,00	500.000,00
3122	Transferzahlungen von Beteiligungen	0,00	0,00	0,00	0,00	0,00
3123	Transferzahlungen von Unternehmen (inkl. Finanzunternehmen)	0,00	0,00	0,00	0,00	0,00
3124	Transferzahlungen von Haushalten und Organisationen ohne Erwerbscharakter	2.500,00	2.500,00	2.500,00	2.500,00	2.500,00
3125	Transferzahlungen vom Ausland	0,00	0,00	0,00	0,00	0,00
3126	Investitions- und Tilgungszuschüsse zwischen Unternehmungen und Betrieben der Gebietskörpersch	0,00	0,00	0,00	0,00	0,00
<b>313</b>	<b>Einzahlungen aus Finanzerträgen</b>	<b>0,00</b>	<b>0,00</b>	<b>0,00</b>	<b>0,00</b>	<b>0,00</b>
3131	Einzahlungen aus Zinserträgen	0,00	0,00	0,00	0,00	0,00
3132	Einzahlungen aus Zinsen aus derivativen Finanzinstrumenten mit und ohne Grundgeschäft	0,00	0,00	0,00	0,00	0,00
3133	Einzahlungen aus Gewinnentnahmen von marktbestimmten Betrieben	0,00	0,00	0,00	0,00	0,00
3134	Sonstige Einzahlungen aus Finanzerträgen	0,00	0,00	0,00	0,00	0,00
3135	Einzahlungen aus Dividenden/Gewinnausschüttungen	0,00	0,00	0,00	0,00	0,00
<b>31</b>	<b>Summe Einzahlungen operative Gebarung</b>	<b>517.900,00</b>	<b>517.900,00</b>	<b>510.500,00</b>	<b>510.500,00</b>	<b>510.500,00</b>
<b>321</b>	<b>Auszahlungen aus Personalaufwand</b>	<b>250.100,00</b>	<b>250.100,00</b>	<b>250.100,00</b>	<b>250.100,00</b>	<b>250.100,00</b>
3211	Auszahlungen für Personalaufwand (Bezüge, Nebengebühren, und Mehrleistungsvergütungen)	200.400,00	200.400,00	200.400,00	200.400,00	200.400,00
3212	Auszahlungen für gesetzliche und freiwillige Sozialaufwendungen	49.700,00	49.700,00	49.700,00	49.700,00	49.700,00
3213	Auszahlungen aus sonstigem Personalaufwand	0,00	0,00	0,00	0,00	0,00
<b>322</b>	<b>Auszahlungen aus Sachaufwand</b>	<b>101.400,00</b>	<b>84.900,00</b>	<b>84.900,00</b>	<b>84.900,00</b>	<b>84.900,00</b>
3221	Auszahlungen für Gebrauchs- und Verbrauchsgüter, Handelswaren	6.100,00	6.100,00	6.100,00	6.100,00	6.100,00
3222	Auszahlungen für Verwaltungs- und Betriebsaufwand	28.000,00	11.500,00	11.500,00	11.500,00	11.500,00
3223	Auszahlungen für Leasing- und Mietaufwand	0,00	0,00	0,00	0,00	0,00
3224	Auszahlungen für Instandhaltung	55.300,00	55.300,00	55.300,00	55.300,00	55.300,00
3225	Sonstige Auszahlungen aus Sachaufwand	12.000,00	12.000,00	12.000,00	12.000,00	12.000,00

**Straßen- und Wasserbau, Verkehr (Gruppe 6)**

MVAG	Mittelverwendungs- und -aufbringungsgruppen (1. und 2. Ebene)	VA 2024	Plan 2025	Plan 2026	Plan 2027	Plan 2028
3226	Auszahlungen aus der Inanspruchnahme von Haftungen	0,00	0,00	0,00	0,00	0,00

## Straßen- und Wasserbau, Verkehr (Gruppe 6)

MVAG	Mittelverwendungs- und -aufbringungsgruppen (1. und 2. Ebene)	VA 2024	Plan 2025	Plan 2026	Plan 2027	Plan 2028
<b>323</b>	<b>Auszahlungen aus Transfers</b>	<b>34.500,00</b>	<b>34.500,00</b>	<b>34.500,00</b>	<b>34.500,00</b>	<b>34.500,00</b>
3231	Transferzahlungen an Träger des öffentlichen Rechts	34.500,00	34.500,00	34.500,00	34.500,00	34.500,00
3232	Transferzahlungen an Beteiligungen	0,00	0,00	0,00	0,00	0,00
3233	Transferzahlungen an Unternehmen (inkl. Finanzunternehmen)	0,00	0,00	0,00	0,00	0,00
3234	Transferzahlungen an Haushalte und Organisationen ohne Erwerbscharakter	0,00	0,00	0,00	0,00	0,00
3235	Transferzahlungen an das Ausland	0,00	0,00	0,00	0,00	0,00
3236	Investitions- und Tilgungszuschüsse zwischen Unternehmungen und Betrieben der Gebietskörperschaft	0,00	0,00	0,00	0,00	0,00
<b>324</b>	<b>Auszahlungen aus Finanzaufwand</b>	<b>2.400,00</b>	<b>2.400,00</b>	<b>1.200,00</b>	<b>800,00</b>	<b>700,00</b>
3241	Auszahlungen für Zinsen	2.400,00	2.400,00	1.200,00	800,00	700,00
3242	Auszahlungen für Zinsen aus derivativen Finanzinstrumenten mit und ohne Grundgeschäft	0,00	0,00	0,00	0,00	0,00
3243	Auszahlungen aus Gewinnentnahmen von marktbestimmten Betrieben	0,00	0,00	0,00	0,00	0,00
3244	Sonstige Auszahlungen aus Finanzaufwendungen	0,00	0,00	0,00	0,00	0,00
<b>32</b>	<b>Summe Auszahlungen operative Gebarung</b>	<b>388.400,00</b>	<b>371.900,00</b>	<b>370.700,00</b>	<b>370.300,00</b>	<b>370.200,00</b>
<b>SA1</b>	<b>Saldo (1) Geldfluss aus der operativen Gebarung (31 – 32)</b>	<b>129.500,00</b>	<b>146.000,00</b>	<b>139.800,00</b>	<b>140.200,00</b>	<b>140.300,00</b>
<b>331</b>	<b>Einzahlungen aus der Investitionstätigkeit</b>	<b>0,00</b>	<b>0,00</b>	<b>0,00</b>	<b>0,00</b>	<b>0,00</b>
3311	Einzahlungen aus der Veräußerung von immateriellem Vermögen	0,00	0,00	0,00	0,00	0,00
3312	Einzahlungen aus der Veräußerung von Grundstücken und Grundstückeinrichtungen	0,00	0,00	0,00	0,00	0,00
3313	Einzahlungen aus der Veräußerung von Gebäuden und Bauten	0,00	0,00	0,00	0,00	0,00
3314	Einzahlungen aus der Veräußerung von technischen Anlagen, Fahrzeugen und Maschinen	0,00	0,00	0,00	0,00	0,00
3315	Einzahlungen aus der Veräußerung von Amts-, Betriebs- und Geschäftsausstattung	0,00	0,00	0,00	0,00	0,00
3316	Einzahlungen aus der Veräußerung von Kulturgütern	0,00	0,00	0,00	0,00	0,00
3317	Einzahlungen aus der Veräußerung von Beteiligungen	0,00	0,00	0,00	0,00	0,00
3318	Einzahlungen aus der Veräußerung von kofinanzierten Schutzbauten	0,00	0,00	0,00	0,00	0,00
<b>332</b>	<b>Einzahlungen aus der Rückzahlung von Darlehen sowie gewährten Vorschüssen</b>	<b>0,00</b>	<b>0,00</b>	<b>0,00</b>	<b>0,00</b>	<b>0,00</b>
3321	Einzahlungen aus Darlehen an Träger des öffentlichen Rechts	0,00	0,00	0,00	0,00	0,00
3322	Einzahlungen aus Darlehen an Beteiligungen	0,00	0,00	0,00	0,00	0,00
3323	Einzahlungen aus Darlehen an Unternehmen und Haushalte	0,00	0,00	0,00	0,00	0,00
3325	Einzahlungen aus Vorschüssen und Anzahlungen	0,00	0,00	0,00	0,00	0,00
<b>333</b>	<b>Einzahlungen aus Kapitaltransfers</b>	<b>95.000,00</b>	<b>25.000,00</b>	<b>25.000,00</b>	<b>25.000,00</b>	<b>25.000,00</b>
3331	Kapitaltransferzahlungen von Trägern des öffentlichen Rechts	95.000,00	25.000,00	25.000,00	25.000,00	25.000,00
3332	Kapitaltransferzahlungen von Beteiligungen	0,00	0,00	0,00	0,00	0,00

**Straßen- und Wasserbau, Verkehr (Gruppe 6)**

MVAG	Mittelverwendungs- und -aufbringungsgruppen (1. und 2. Ebene)	VA 2024	Plan 2025	Plan 2026	Plan 2027	Plan 2028
3333	Kapitaltransferzahlungen von Unternehmen	0,00	0,00	0,00	0,00	0,00
3334	Kapitaltransferzahlungen von Haushalten und Organisationen ohne Erwerbscharakter	0,00	0,00	0,00	0,00	0,00
3335	Kapitaltransferzahlungen vom Ausland	0,00	0,00	0,00	0,00	0,00
<b>33</b>	<b>Summe Einzahlungen investive Gebarung</b>	<b>95.000,00</b>	<b>25.000,00</b>	<b>25.000,00</b>	<b>25.000,00</b>	<b>25.000,00</b>
<b>341</b>	<b>Auszahlungen aus der Investitionstätigkeit</b>	<b>610.000,00</b>	<b>540.000,00</b>	<b>540.000,00</b>	<b>540.000,00</b>	<b>540.000,00</b>
3411	Auszahlungen für den Erwerb von immateriellem Vermögen	0,00	0,00	0,00	0,00	0,00
3412	Auszahlungen für den Erwerb von Grundstücken und Grundstückseinrichtungen	610.000,00	540.000,00	540.000,00	540.000,00	540.000,00
3413	Auszahlungen für den Erwerb von Gebäuden und Bauten	0,00	0,00	0,00	0,00	0,00
3414	Auszahlungen für den Erwerb von technischen Anlagen, Fahrzeugen und Maschinen	0,00	0,00	0,00	0,00	0,00
3415	Auszahlungen für den Erwerb von Amts-, Betriebs- und Geschäftsausstattung	0,00	0,00	0,00	0,00	0,00
3416	Auszahlungen für den Erwerb von Kulturgütern	0,00	0,00	0,00	0,00	0,00
3417	Auszahlungen für den Erwerb von Beteiligungen	0,00	0,00	0,00	0,00	0,00
3418	Auszahlungen für den Erwerb von kofinanzierten Schutzbauten	0,00	0,00	0,00	0,00	0,00
<b>342</b>	<b>Auszahlungen aus der Gewährung von Darlehen sowie gewährten Vorschüssen</b>	<b>0,00</b>	<b>0,00</b>	<b>0,00</b>	<b>0,00</b>	<b>0,00</b>
3421	Auszahlungen von Darlehen an Träger des öffentlichen Rechts	0,00	0,00	0,00	0,00	0,00
3422	Auszahlungen von Darlehen an Beteiligungen	0,00	0,00	0,00	0,00	0,00
3423	Auszahlungen von Darlehen an Unternehmen und Haushalte	0,00	0,00	0,00	0,00	0,00
3425	Auszahlungen von Vorschüssen und Anzahlungen	0,00	0,00	0,00	0,00	0,00
<b>343</b>	<b>Auszahlungen aus Kapitaltransfers</b>	<b>0,00</b>	<b>0,00</b>	<b>0,00</b>	<b>0,00</b>	<b>0,00</b>
3431	Kapitaltransferzahlungen an Träger des öffentlichen Rechts	0,00	0,00	0,00	0,00	0,00
3432	Kapitaltransferzahlungen an Beteiligungen	0,00	0,00	0,00	0,00	0,00
3433	Kapitaltransferzahlungen an Unternehmen (Finanzunternehmen)	0,00	0,00	0,00	0,00	0,00
3434	Kapitaltransferzahlungen an Haushalte und Organisationen ohne Erwerbscharakter	0,00	0,00	0,00	0,00	0,00
3435	Kapitaltransferzahlungen an das Ausland	0,00	0,00	0,00	0,00	0,00
<b>34</b>	<b>Summe Auszahlungen investive Gebarung</b>	<b>610.000,00</b>	<b>540.000,00</b>	<b>540.000,00</b>	<b>540.000,00</b>	<b>540.000,00</b>
<b>SA2</b>	<b>Saldo (2) Geldfluss aus der investiven Gebarung (33 – 34)</b>	<b>-515.000,00</b>	<b>-515.000,00</b>	<b>-515.000,00</b>	<b>-515.000,00</b>	<b>-515.000,00</b>
<b>SA3</b>	<b>Saldo (3) Nettofinanzierungssaldo (Saldo 1 + Saldo 2)</b>	<b>-385.500,00</b>	<b>-369.000,00</b>	<b>-375.200,00</b>	<b>-374.800,00</b>	<b>-374.700,00</b>
<b>351</b>	<b>Einzahlungen aus der Aufnahme von Finanzschulden</b>	<b>0,00</b>	<b>0,00</b>	<b>0,00</b>	<b>0,00</b>	<b>0,00</b>
3511	Einzahlungen aus empfangenen Darlehen von öffentlichen Körperschaften und Rechtsträgern	0,00	0,00	0,00	0,00	0,00
3512	Einzahlungen aus empfangenen Darlehen von Beteiligungen	0,00	0,00	0,00	0,00	0,00



**Straßen- und Wasserbau, Verkehr (Gruppe 6)**

MVAG	Mittelverwendungs- und -aufbringungsgruppen (1. und 2. Ebene)	VA 2024	Plan 2025	Plan 2026	Plan 2027	Plan 2028
3513	Einzahlungen aus empfangenen Darlehen von Unternehmen und privaten Haushalten	0,00	0,00	0,00	0,00	0,00
3514	Einzahlungen aus Finanzschulden (Finanzunternehmen)	0,00	0,00	0,00	0,00	0,00
3515	Einzahlungen aus Aufnahmen von Leasingverbindlichkeiten	0,00	0,00	0,00	0,00	0,00
<b>353</b>	<b>Einzahlungen infolge eines Kapitaltausches bei derivativen Finanzinstrumenten mit Grundgesc</b>	<b>0,00</b>	<b>0,00</b>	<b>0,00</b>	<b>0,00</b>	<b>0,00</b>
3530	Einzahlungen infolge eines Kapitaltausches bei derivativen Finanzinstrumenten mit Grundgeschäft	0,00	0,00	0,00	0,00	0,00
<b>355</b>	<b>Einzahlungen aus dem Abgang von Finanzinstrumenten</b>	<b>0,00</b>	<b>0,00</b>	<b>0,00</b>	<b>0,00</b>	<b>0,00</b>
3550	Einzahlungen aus dem Abgang von Finanzinstrumenten	0,00	0,00	0,00	0,00	0,00
<b>35</b>	<b>Summe Einzahlungen aus der Finanzierungstätigkeit</b>	<b>0,00</b>	<b>0,00</b>	<b>0,00</b>	<b>0,00</b>	<b>0,00</b>
<b>361</b>	<b>Auszahlungen aus der Tilgung von Finanzschulden</b>	<b>22.800,00</b>	<b>22.800,00</b>	<b>13.800,00</b>	<b>13.800,00</b>	<b>13.800,00</b>
3611	Auszahlungen aus empfangenen Darlehen von öffentlichen Körperschaften und Rechtsträgern	0,00	0,00	0,00	0,00	0,00
3612	Auszahlungen aus empfangenen Darlehen von Beteiligungen	0,00	0,00	0,00	0,00	0,00
3613	Auszahlungen aus empfangenen Darlehen von Unternehmen und privaten Haushalten	0,00	0,00	0,00	0,00	0,00
3614	Auszahlungen aus Finanzschulden	22.800,00	22.800,00	13.800,00	13.800,00	13.800,00
3615	Auszahlungen aus Rückzahlungen von Leasingverbindlichkeiten	0,00	0,00	0,00	0,00	0,00
<b>363</b>	<b>Auszahlungen infolge eines Kapitaltausches bei derivativen Finanzinstrumenten mit Grundges</b>	<b>0,00</b>	<b>0,00</b>	<b>0,00</b>	<b>0,00</b>	<b>0,00</b>
3630	Auszahlungen infolge eines Kapitaltausches bei derivativen Finanzinstrumenten mit Grundgeschäft	0,00	0,00	0,00	0,00	0,00
<b>365</b>	<b>Auszahlungen für den Erwerb von Finanzinstrumenten</b>	<b>0,00</b>	<b>0,00</b>	<b>0,00</b>	<b>0,00</b>	<b>0,00</b>
3650	Auszahlungen für den Erwerb von Finanzinstrumenten	0,00	0,00	0,00	0,00	0,00
<b>36</b>	<b>Summe Auszahlungen aus der Finanzierungstätigkeit</b>	<b>22.800,00</b>	<b>22.800,00</b>	<b>13.800,00</b>	<b>13.800,00</b>	<b>13.800,00</b>
<b>SA4</b>	<b>Saldo (4) Geldfluss aus der Finanzierungstätigkeit (35 – 36)</b>	<b>-22.800,00</b>	<b>-22.800,00</b>	<b>-13.800,00</b>	<b>-13.800,00</b>	<b>-13.800,00</b>
<b>SA5</b>	<b>Saldo (5) Geldfluss aus der voranschlagswirksamen Gebarung (Saldo 3 + Saldo 4)</b>	<b>-408.300,00</b>	<b>-391.800,00</b>	<b>-389.000,00</b>	<b>-388.600,00</b>	<b>-388.500,00</b>

**Wirtschaftsförderung (Gruppe 7)**

MVAG	Mittelverwendungs- und -aufbringungsgruppen (1. und 2. Ebene)	VA 2024	Plan 2025	Plan 2026	Plan 2027	Plan 2028
<b>311</b>	<b>Einzahlungen aus operativer Verwaltungstätigkeit</b>	<b>200,00</b>	<b>200,00</b>	<b>200,00</b>	<b>200,00</b>	<b>200,00</b>
3111	Einzahlungen aus eigenen Abgaben	0,00	0,00	0,00	0,00	0,00
3112	Einzahlungen aus Ertragsanteilen	0,00	0,00	0,00	0,00	0,00
3113	Einzahlungen aus Gebühren	0,00	0,00	0,00	0,00	0,00
3114	Einzahlungen aus Leistungen	0,00	0,00	0,00	0,00	0,00
3115	Einzahlungen aus Besitz und wirtschaftlicher Tätigkeit	0,00	0,00	0,00	0,00	0,00
3116	Einzahlungen aus Veräußerung von geringwertigen Wirtschaftsgütern (GWG) und sonstige Einzahlun	200,00	200,00	200,00	200,00	200,00
<b>312</b>	<b>Einzahlungen aus Transfers</b>	<b>10.000,00</b>	<b>10.000,00</b>	<b>10.000,00</b>	<b>10.000,00</b>	<b>10.000,00</b>
3121	Transferzahlungen von Trägern des öffentlichen Rechts	10.000,00	10.000,00	10.000,00	10.000,00	10.000,00
3122	Transferzahlungen von Beteiligungen	0,00	0,00	0,00	0,00	0,00
3123	Transferzahlungen von Unternehmen (inkl. Finanzunternehmen)	0,00	0,00	0,00	0,00	0,00
3124	Transferzahlungen von Haushalten und Organisationen ohne Erwerbscharakter	0,00	0,00	0,00	0,00	0,00
3125	Transferzahlungen vom Ausland	0,00	0,00	0,00	0,00	0,00
3126	Investitions- und Tilgungszuschüsse zwischen Unternehmungen und Betrieben der Gebietskörpersch	0,00	0,00	0,00	0,00	0,00
<b>313</b>	<b>Einzahlungen aus Finanzerträgen</b>	<b>0,00</b>	<b>0,00</b>	<b>0,00</b>	<b>0,00</b>	<b>0,00</b>
3131	Einzahlungen aus Zinserträgen	0,00	0,00	0,00	0,00	0,00
3132	Einzahlungen aus Zinsen aus derivativen Finanzinstrumenten mit und ohne Grundgeschäft	0,00	0,00	0,00	0,00	0,00
3133	Einzahlungen aus Gewinnentnahmen von marktbestimmten Betrieben	0,00	0,00	0,00	0,00	0,00
3134	Sonstige Einzahlungen aus Finanzerträgen	0,00	0,00	0,00	0,00	0,00
3135	Einzahlungen aus Dividenden/Gewinnausschüttungen	0,00	0,00	0,00	0,00	0,00
<b>31</b>	<b>Summe Einzahlungen operative Gebarung</b>	<b>10.200,00</b>	<b>10.200,00</b>	<b>10.200,00</b>	<b>10.200,00</b>	<b>10.200,00</b>
<b>321</b>	<b>Auszahlungen aus Personalaufwand</b>	<b>0,00</b>	<b>0,00</b>	<b>0,00</b>	<b>0,00</b>	<b>0,00</b>
3211	Auszahlungen für Personalaufwand (Bezüge, Nebengebühren, und Mehrleistungsvergütungen)	0,00	0,00	0,00	0,00	0,00
3212	Auszahlungen für gesetzliche und freiwillige Sozialaufwendungen	0,00	0,00	0,00	0,00	0,00
3213	Auszahlungen aus sonstigem Personalaufwand	0,00	0,00	0,00	0,00	0,00
<b>322</b>	<b>Auszahlungen aus Sachaufwand</b>	<b>20.500,00</b>	<b>20.500,00</b>	<b>20.500,00</b>	<b>20.500,00</b>	<b>20.500,00</b>
3221	Auszahlungen für Gebrauchs- und Verbrauchsgüter, Handelswaren	0,00	0,00	0,00	0,00	0,00
3222	Auszahlungen für Verwaltungs- und Betriebsaufwand	0,00	0,00	0,00	0,00	0,00
3223	Auszahlungen für Leasing- und Mietaufwand	0,00	0,00	0,00	0,00	0,00
3224	Auszahlungen für Instandhaltung	0,00	0,00	0,00	0,00	0,00
3225	Sonstige Auszahlungen aus Sachaufwand	20.500,00	20.500,00	20.500,00	20.500,00	20.500,00

**Wirtschaftsförderung (Gruppe 7)**

MVAG	Mittelverwendungs- und -aufbringungsgruppen (1. und 2. Ebene)	VA 2024	Plan 2025	Plan 2026	Plan 2027	Plan 2028
3226	Auszahlungen aus der Inanspruchnahme von Haftungen	0,00	0,00	0,00	0,00	0,00

**Wirtschaftsförderung (Gruppe 7)**

MVAG	Mittelverwendungs- und -aufbringungsgruppen (1. und 2. Ebene)	VA 2024	Plan 2025	Plan 2026	Plan 2027	Plan 2028
<b>323</b>	<b>Auszahlungen aus Transfers</b>	<b>0,00</b>	<b>0,00</b>	<b>0,00</b>	<b>0,00</b>	<b>0,00</b>
3231	Transferzahlungen an Träger des öffentlichen Rechts	0,00	0,00	0,00	0,00	0,00
3232	Transferzahlungen an Beteiligungen	0,00	0,00	0,00	0,00	0,00
3233	Transferzahlungen an Unternehmen (inkl. Finanzunternehmen)	0,00	0,00	0,00	0,00	0,00
3234	Transferzahlungen an Haushalte und Organisationen ohne Erwerbscharakter	0,00	0,00	0,00	0,00	0,00
3235	Transferzahlungen an das Ausland	0,00	0,00	0,00	0,00	0,00
3236	Investitions- und Tilgungszuschüsse zwischen Unternehmungen und Betrieben der Gebietskörperschaft	0,00	0,00	0,00	0,00	0,00
<b>324</b>	<b>Auszahlungen aus Finanzaufwand</b>	<b>1.100,00</b>	<b>600,00</b>	<b>300,00</b>	<b>0,00</b>	<b>0,00</b>
3241	Auszahlungen für Zinsen	1.100,00	600,00	300,00	0,00	0,00
3242	Auszahlungen für Zinsen aus derivativen Finanzinstrumenten mit und ohne Grundgeschäft	0,00	0,00	0,00	0,00	0,00
3243	Auszahlungen aus Gewinnentnahmen von marktbestimmten Betrieben	0,00	0,00	0,00	0,00	0,00
3244	Sonstige Auszahlungen aus Finanzaufwendungen	0,00	0,00	0,00	0,00	0,00
<b>32</b>	<b>Summe Auszahlungen operative Gebarung</b>	<b>21.600,00</b>	<b>21.100,00</b>	<b>20.800,00</b>	<b>20.500,00</b>	<b>20.500,00</b>
<b>SA1</b>	<b>Saldo (1) Geldfluss aus der operativen Gebarung (31 – 32)</b>	<b>-11.400,00</b>	<b>-10.900,00</b>	<b>-10.600,00</b>	<b>-10.300,00</b>	<b>-10.300,00</b>
<b>331</b>	<b>Einzahlungen aus der Investitionstätigkeit</b>	<b>0,00</b>	<b>0,00</b>	<b>0,00</b>	<b>0,00</b>	<b>0,00</b>
3311	Einzahlungen aus der Veräußerung von immateriellem Vermögen	0,00	0,00	0,00	0,00	0,00
3312	Einzahlungen aus der Veräußerung von Grundstücken und Grundstückeinrichtungen	0,00	0,00	0,00	0,00	0,00
3313	Einzahlungen aus der Veräußerung von Gebäuden und Bauten	0,00	0,00	0,00	0,00	0,00
3314	Einzahlungen aus der Veräußerung von technischen Anlagen, Fahrzeugen und Maschinen	0,00	0,00	0,00	0,00	0,00
3315	Einzahlungen aus der Veräußerung von Amts-, Betriebs- und Geschäftsausstattung	0,00	0,00	0,00	0,00	0,00
3316	Einzahlungen aus der Veräußerung von Kulturgütern	0,00	0,00	0,00	0,00	0,00
3317	Einzahlungen aus der Veräußerung von Beteiligungen	0,00	0,00	0,00	0,00	0,00
3318	Einzahlungen aus der Veräußerung von kofinanzierten Schutzbauten	0,00	0,00	0,00	0,00	0,00
<b>332</b>	<b>Einzahlungen aus der Rückzahlung von Darlehen sowie gewährten Vorschüssen</b>	<b>0,00</b>	<b>0,00</b>	<b>0,00</b>	<b>0,00</b>	<b>0,00</b>
3321	Einzahlungen aus Darlehen an Träger des öffentlichen Rechts	0,00	0,00	0,00	0,00	0,00
3322	Einzahlungen aus Darlehen an Beteiligungen	0,00	0,00	0,00	0,00	0,00
3323	Einzahlungen aus Darlehen an Unternehmen und Haushalte	0,00	0,00	0,00	0,00	0,00
3325	Einzahlungen aus Vorschüssen und Anzahlungen	0,00	0,00	0,00	0,00	0,00
<b>333</b>	<b>Einzahlungen aus Kapitaltransfers</b>	<b>17.000,00</b>	<b>17.000,00</b>	<b>17.000,00</b>	<b>17.000,00</b>	<b>17.000,00</b>
3331	Kapitaltransferzahlungen von Trägern des öffentlichen Rechts	10.000,00	10.000,00	10.000,00	10.000,00	10.000,00
3332	Kapitaltransferzahlungen von Beteiligungen	0,00	0,00	0,00	0,00	0,00

**Wirtschaftsförderung (Gruppe 7)**

MVAG	Mittelverwendungs- und -aufbringungsgruppen (1. und 2. Ebene)	VA 2024	Plan 2025	Plan 2026	Plan 2027	Plan 2028
3333	Kapitaltransferzahlungen von Unternehmen	0,00	0,00	0,00	0,00	0,00
3334	Kapitaltransferzahlungen von Haushalten und Organisationen ohne Erwerbscharakter	7.000,00	7.000,00	7.000,00	7.000,00	7.000,00
3335	Kapitaltransferzahlungen vom Ausland	0,00	0,00	0,00	0,00	0,00
<b>33</b>	<b>Summe Einzahlungen investive Gebarung</b>	<b>17.000,00</b>	<b>17.000,00</b>	<b>17.000,00</b>	<b>17.000,00</b>	<b>17.000,00</b>
<b>341</b>	<b>Auszahlungen aus der Investitionstätigkeit</b>	<b>27.000,00</b>	<b>27.000,00</b>	<b>27.000,00</b>	<b>27.000,00</b>	<b>27.000,00</b>
3411	Auszahlungen für den Erwerb von immateriellem Vermögen	0,00	0,00	0,00	0,00	0,00
3412	Auszahlungen für den Erwerb von Grundstücken und Grundstückseinrichtungen	27.000,00	27.000,00	27.000,00	27.000,00	27.000,00
3413	Auszahlungen für den Erwerb von Gebäuden und Bauten	0,00	0,00	0,00	0,00	0,00
3414	Auszahlungen für den Erwerb von technischen Anlagen, Fahrzeugen und Maschinen	0,00	0,00	0,00	0,00	0,00
3415	Auszahlungen für den Erwerb von Amts-, Betriebs- und Geschäftsausstattung	0,00	0,00	0,00	0,00	0,00
3416	Auszahlungen für den Erwerb von Kulturgütern	0,00	0,00	0,00	0,00	0,00
3417	Auszahlungen für den Erwerb von Beteiligungen	0,00	0,00	0,00	0,00	0,00
3418	Auszahlungen für den Erwerb von kofinanzierten Schutzbauten	0,00	0,00	0,00	0,00	0,00
<b>342</b>	<b>Auszahlungen aus der Gewährung von Darlehen sowie gewährten Vorschüssen</b>	<b>0,00</b>	<b>0,00</b>	<b>0,00</b>	<b>0,00</b>	<b>0,00</b>
3421	Auszahlungen von Darlehen an Träger des öffentlichen Rechts	0,00	0,00	0,00	0,00	0,00
3422	Auszahlungen von Darlehen an Beteiligungen	0,00	0,00	0,00	0,00	0,00
3423	Auszahlungen von Darlehen an Unternehmen und Haushalte	0,00	0,00	0,00	0,00	0,00
3425	Auszahlungen von Vorschüssen und Anzahlungen	0,00	0,00	0,00	0,00	0,00
<b>343</b>	<b>Auszahlungen aus Kapitaltransfers</b>	<b>0,00</b>	<b>0,00</b>	<b>0,00</b>	<b>0,00</b>	<b>0,00</b>
3431	Kapitaltransferzahlungen an Träger des öffentlichen Rechts	0,00	0,00	0,00	0,00	0,00
3432	Kapitaltransferzahlungen an Beteiligungen	0,00	0,00	0,00	0,00	0,00
3433	Kapitaltransferzahlungen an Unternehmen (Finanzunternehmen)	0,00	0,00	0,00	0,00	0,00
3434	Kapitaltransferzahlungen an Haushalte und Organisationen ohne Erwerbscharakter	0,00	0,00	0,00	0,00	0,00
3435	Kapitaltransferzahlungen an das Ausland	0,00	0,00	0,00	0,00	0,00
<b>34</b>	<b>Summe Auszahlungen investive Gebarung</b>	<b>27.000,00</b>	<b>27.000,00</b>	<b>27.000,00</b>	<b>27.000,00</b>	<b>27.000,00</b>
<b>SA2</b>	<b>Saldo (2) Geldfluss aus der investiven Gebarung (33 – 34)</b>	<b>-10.000,00</b>	<b>-10.000,00</b>	<b>-10.000,00</b>	<b>-10.000,00</b>	<b>-10.000,00</b>
<b>SA3</b>	<b>Saldo (3) Nettofinanzierungssaldo (Saldo 1 + Saldo 2)</b>	<b>-21.400,00</b>	<b>-20.900,00</b>	<b>-20.600,00</b>	<b>-20.300,00</b>	<b>-20.300,00</b>
<b>351</b>	<b>Einzahlungen aus der Aufnahme von Finanzschulden</b>	<b>0,00</b>	<b>0,00</b>	<b>0,00</b>	<b>0,00</b>	<b>0,00</b>
3511	Einzahlungen aus empfangenen Darlehen von öffentlichen Körperschaften und Rechtsträgern	0,00	0,00	0,00	0,00	0,00
3512	Einzahlungen aus empfangenen Darlehen von Beteiligungen	0,00	0,00	0,00	0,00	0,00

**Wirtschaftsförderung (Gruppe 7)**

MVAG	Mittelverwendungs- und -aufbringungsgruppen (1. und 2. Ebene)	VA 2024	Plan 2025	Plan 2026	Plan 2027	Plan 2028
3513	Einzahlungen aus empfangenen Darlehen von Unternehmen und privaten Haushalten	0,00	0,00	0,00	0,00	0,00
3514	Einzahlungen aus Finanzschulden (Finanzunternehmen)	0,00	0,00	0,00	0,00	0,00
3515	Einzahlungen aus Aufnahmen von Leasingverbindlichkeiten	0,00	0,00	0,00	0,00	0,00
<b>353</b>	<b>Einzahlungen infolge eines Kapitaltauschs bei derivativen Finanzinstrumenten mit Grundgesc</b>	<b>0,00</b>	<b>0,00</b>	<b>0,00</b>	<b>0,00</b>	<b>0,00</b>
3530	Einzahlungen infolge eines Kapitaltauschs bei derivativen Finanzinstrumenten mit Grundgeschäft	0,00	0,00	0,00	0,00	0,00
<b>355</b>	<b>Einzahlungen aus dem Abgang von Finanzinstrumenten</b>	<b>0,00</b>	<b>0,00</b>	<b>0,00</b>	<b>0,00</b>	<b>0,00</b>
3550	Einzahlungen aus dem Abgang von Finanzinstrumenten	0,00	0,00	0,00	0,00	0,00
<b>35</b>	<b>Summe Einzahlungen aus der Finanzierungstätigkeit</b>	<b>0,00</b>	<b>0,00</b>	<b>0,00</b>	<b>0,00</b>	<b>0,00</b>
<b>361</b>	<b>Auszahlungen aus der Tilgung von Finanzschulden</b>	<b>11.600,00</b>	<b>9.600,00</b>	<b>5.600,00</b>	<b>0,00</b>	<b>0,00</b>
3611	Auszahlungen aus empfangenen Darlehen von öffentlichen Körperschaften und Rechtsträgern	0,00	0,00	0,00	0,00	0,00
3612	Auszahlungen aus empfangenen Darlehen von Beteiligungen	0,00	0,00	0,00	0,00	0,00
3613	Auszahlungen aus empfangenen Darlehen von Unternehmen und privaten Haushalten	0,00	0,00	0,00	0,00	0,00
3614	Auszahlungen aus Finanzschulden	11.600,00	9.600,00	5.600,00	0,00	0,00
3615	Auszahlungen aus Rückzahlungen von Leasingverbindlichkeiten	0,00	0,00	0,00	0,00	0,00
<b>363</b>	<b>Auszahlungen infolge eines Kapitaltauschs bei derivativen Finanzinstrumenten mit Grundges</b>	<b>0,00</b>	<b>0,00</b>	<b>0,00</b>	<b>0,00</b>	<b>0,00</b>
3630	Auszahlungen infolge eines Kapitaltauschs bei derivativen Finanzinstrumenten mit Grundgeschäft	0,00	0,00	0,00	0,00	0,00
<b>365</b>	<b>Auszahlungen für den Erwerb von Finanzinstrumenten</b>	<b>0,00</b>	<b>0,00</b>	<b>0,00</b>	<b>0,00</b>	<b>0,00</b>
3650	Auszahlungen für den Erwerb von Finanzinstrumenten	0,00	0,00	0,00	0,00	0,00
<b>36</b>	<b>Summe Auszahlungen aus der Finanzierungstätigkeit</b>	<b>11.600,00</b>	<b>9.600,00</b>	<b>5.600,00</b>	<b>0,00</b>	<b>0,00</b>
<b>SA4</b>	<b>Saldo (4) Geldfluss aus der Finanzierungstätigkeit (35 – 36)</b>	<b>-11.600,00</b>	<b>-9.600,00</b>	<b>-5.600,00</b>	<b>0,00</b>	<b>0,00</b>
<b>SA5</b>	<b>Saldo (5) Geldfluss aus der voranschlagswirksamen Gebarung (Saldo 3 + Saldo 4)</b>	<b>-33.000,00</b>	<b>-30.500,00</b>	<b>-26.200,00</b>	<b>-20.300,00</b>	<b>-20.300,00</b>

## Dienstleistungen (Gruppe 8)

MVAG	Mittelverwendungs- und -aufbringungsgruppen (1. und 2. Ebene)	VA 2024	Plan 2025	Plan 2026	Plan 2027	Plan 2028
<b>311</b>	<b>Einzahlungen aus operativer Verwaltungstätigkeit</b>	<b>1.583.500,00</b>	<b>1.675.300,00</b>	<b>1.677.900,00</b>	<b>1.680.800,00</b>	<b>1.684.000,00</b>
3111	Einzahlungen aus eigenen Abgaben	0,00	0,00	0,00	0,00	0,00
3112	Einzahlungen aus Ertragsanteilen	0,00	0,00	0,00	0,00	0,00
3113	Einzahlungen aus Gebühren	1.459.500,00	1.552.400,00	1.556.000,00	1.559.900,00	1.564.100,00
3114	Einzahlungen aus Leistungen	75.000,00	73.900,00	72.900,00	71.900,00	70.900,00
3115	Einzahlungen aus Besitz und wirtschaftlicher Tätigkeit	47.000,00	47.000,00	47.000,00	47.000,00	47.000,00
3116	Einzahlungen aus Veräußerung von geringwertigen Wirtschaftsgütern (GWG) und sonstige Einzahlun	2.000,00	2.000,00	2.000,00	2.000,00	2.000,00
<b>312</b>	<b>Einzahlungen aus Transfers</b>	<b>20.300,00</b>	<b>4.400,00</b>	<b>600,00</b>	<b>600,00</b>	<b>700,00</b>
3121	Transferzahlungen von Trägern des öffentlichen Rechts	20.300,00	4.400,00	600,00	600,00	700,00
3122	Transferzahlungen von Beteiligungen	0,00	0,00	0,00	0,00	0,00
3123	Transferzahlungen von Unternehmen (inkl. Finanzunternehmen)	0,00	0,00	0,00	0,00	0,00
3124	Transferzahlungen von Haushalten und Organisationen ohne Erwerbscharakter	0,00	0,00	0,00	0,00	0,00
3125	Transferzahlungen vom Ausland	0,00	0,00	0,00	0,00	0,00
3126	Investitions- und Tilgungszuschüsse zwischen Unternehmungen und Betrieben der Gebietskörpersch	0,00	0,00	0,00	0,00	0,00
<b>313</b>	<b>Einzahlungen aus Finanzerträgen</b>	<b>0,00</b>	<b>0,00</b>	<b>0,00</b>	<b>0,00</b>	<b>0,00</b>
3131	Einzahlungen aus Zinserträgen	0,00	0,00	0,00	0,00	0,00
3132	Einzahlungen aus Zinsen aus derivativen Finanzinstrumenten mit und ohne Grundgeschäft	0,00	0,00	0,00	0,00	0,00
3133	Einzahlungen aus Gewinnentnahmen von marktbestimmten Betrieben	0,00	0,00	0,00	0,00	0,00
3134	Sonstige Einzahlungen aus Finanzerträgen	0,00	0,00	0,00	0,00	0,00
3135	Einzahlungen aus Dividenden/Gewinnausschüttungen	0,00	0,00	0,00	0,00	0,00
<b>31</b>	<b>Summe Einzahlungen operative Gebarung</b>	<b>1.603.800,00</b>	<b>1.679.700,00</b>	<b>1.678.500,00</b>	<b>1.681.400,00</b>	<b>1.684.700,00</b>
<b>321</b>	<b>Auszahlungen aus Personalaufwand</b>	<b>226.700,00</b>	<b>226.700,00</b>	<b>226.700,00</b>	<b>226.700,00</b>	<b>226.700,00</b>
3211	Auszahlungen für Personalaufwand (Bezüge, Nebengebühren, und Mehrleistungsvergütungen)	181.500,00	181.500,00	181.500,00	181.500,00	181.500,00
3212	Auszahlungen für gesetzliche und freiwillige Sozialaufwendungen	45.200,00	45.200,00	45.200,00	45.200,00	45.200,00
3213	Auszahlungen aus sonstigem Personalaufwand	0,00	0,00	0,00	0,00	0,00
<b>322</b>	<b>Auszahlungen aus Sachaufwand</b>	<b>1.048.600,00</b>	<b>1.017.600,00</b>	<b>1.170.600,00</b>	<b>1.184.500,00</b>	<b>1.191.400,00</b>
3221	Auszahlungen für Gebrauchs- und Verbrauchsgüter, Handelswaren	6.500,00	6.500,00	6.500,00	6.500,00	6.500,00
3222	Auszahlungen für Verwaltungs- und Betriebsaufwand	87.700,00	88.000,00	88.200,00	88.400,00	88.600,00
3223	Auszahlungen für Leasing- und Mietaufwand	500,00	500,00	500,00	500,00	500,00
3224	Auszahlungen für Instandhaltung	267.600,00	234.200,00	384.600,00	395.400,00	398.900,00
3225	Sonstige Auszahlungen aus Sachaufwand	686.300,00	688.400,00	690.800,00	693.700,00	696.900,00

**Dienstleistungen (Gruppe 8)**

MVAG	Mittelverwendungs- und -aufbringungsgruppen (1. und 2. Ebene)	VA 2024	Plan 2025	Plan 2026	Plan 2027	Plan 2028
3226	Auszahlungen aus der Inanspruchnahme von Haftungen	0,00	0,00	0,00	0,00	0,00



**Dienstleistungen (Gruppe 8)**

MVAG	Mittelverwendungs- und -aufbringungsgruppen (1. und 2. Ebene)	VA 2024	Plan 2025	Plan 2026	Plan 2027	Plan 2028
<b>323</b>	<b>Auszahlungen aus Transfers</b>	<b>335.500,00</b>	<b>335.500,00</b>	<b>335.500,00</b>	<b>335.500,00</b>	<b>335.500,00</b>
3231	Transferzahlungen an Träger des öffentlichen Rechts	335.500,00	335.500,00	335.500,00	335.500,00	335.500,00
3232	Transferzahlungen an Beteiligungen	0,00	0,00	0,00	0,00	0,00
3233	Transferzahlungen an Unternehmen (inkl. Finanzunternehmen)	0,00	0,00	0,00	0,00	0,00
3234	Transferzahlungen an Haushalte und Organisationen ohne Erwerbscharakter	0,00	0,00	0,00	0,00	0,00
3235	Transferzahlungen an das Ausland	0,00	0,00	0,00	0,00	0,00
3236	Investitions- und Tilgungszuschüsse zwischen Unternehmungen und Betrieben der Gebietskörperschaft	0,00	0,00	0,00	0,00	0,00
<b>324</b>	<b>Auszahlungen aus Finanzaufwand</b>	<b>21.500,00</b>	<b>22.400,00</b>	<b>15.100,00</b>	<b>13.000,00</b>	<b>9.600,00</b>
3241	Auszahlungen für Zinsen	21.500,00	22.400,00	15.100,00	13.000,00	9.600,00
3242	Auszahlungen für Zinsen aus derivativen Finanzinstrumenten mit und ohne Grundgeschäft	0,00	0,00	0,00	0,00	0,00
3243	Auszahlungen aus Gewinnentnahmen von marktbestimmten Betrieben	0,00	0,00	0,00	0,00	0,00
3244	Sonstige Auszahlungen aus Finanzaufwendungen	0,00	0,00	0,00	0,00	0,00
<b>32</b>	<b>Summe Auszahlungen operative Gebarung</b>	<b>1.632.300,00</b>	<b>1.602.200,00</b>	<b>1.747.900,00</b>	<b>1.759.700,00</b>	<b>1.763.200,00</b>
<b>SA1</b>	<b>Saldo (1) Geldfluss aus der operativen Gebarung (31 – 32)</b>	<b>-28.500,00</b>	<b>77.500,00</b>	<b>-69.400,00</b>	<b>-78.300,00</b>	<b>-78.500,00</b>
<b>331</b>	<b>Einzahlungen aus der Investitionstätigkeit</b>	<b>0,00</b>	<b>0,00</b>	<b>0,00</b>	<b>0,00</b>	<b>0,00</b>
3311	Einzahlungen aus der Veräußerung von immateriellem Vermögen	0,00	0,00	0,00	0,00	0,00
3312	Einzahlungen aus der Veräußerung von Grundstücken und Grundstückeinrichtungen	0,00	0,00	0,00	0,00	0,00
3313	Einzahlungen aus der Veräußerung von Gebäuden und Bauten	0,00	0,00	0,00	0,00	0,00
3314	Einzahlungen aus der Veräußerung von technischen Anlagen, Fahrzeugen und Maschinen	0,00	0,00	0,00	0,00	0,00
3315	Einzahlungen aus der Veräußerung von Amts-, Betriebs- und Geschäftsausstattung	0,00	0,00	0,00	0,00	0,00
3316	Einzahlungen aus der Veräußerung von Kulturgütern	0,00	0,00	0,00	0,00	0,00
3317	Einzahlungen aus der Veräußerung von Beteiligungen	0,00	0,00	0,00	0,00	0,00
3318	Einzahlungen aus der Veräußerung von kofinanzierten Schutzbauten	0,00	0,00	0,00	0,00	0,00
<b>332</b>	<b>Einzahlungen aus der Rückzahlung von Darlehen sowie gewährten Vorschüssen</b>	<b>0,00</b>	<b>0,00</b>	<b>0,00</b>	<b>0,00</b>	<b>0,00</b>
3321	Einzahlungen aus Darlehen an Träger des öffentlichen Rechts	0,00	0,00	0,00	0,00	0,00
3322	Einzahlungen aus Darlehen an Beteiligungen	0,00	0,00	0,00	0,00	0,00
3323	Einzahlungen aus Darlehen an Unternehmen und Haushalte	0,00	0,00	0,00	0,00	0,00
3325	Einzahlungen aus Vorschüssen und Anzahlungen	0,00	0,00	0,00	0,00	0,00
<b>333</b>	<b>Einzahlungen aus Kapitaltransfers</b>	<b>80.000,00</b>	<b>80.000,00</b>	<b>80.000,00</b>	<b>80.000,00</b>	<b>80.000,00</b>
3331	Kapitaltransferzahlungen von Trägern des öffentlichen Rechts	0,00	0,00	0,00	0,00	0,00
3332	Kapitaltransferzahlungen von Beteiligungen	0,00	0,00	0,00	0,00	0,00

**Dienstleistungen (Gruppe 8)**

MVAG	Mittelverwendungs- und -aufbringungsgruppen (1. und 2. Ebene)	VA 2024	Plan 2025	Plan 2026	Plan 2027	Plan 2028
3333	Kapitaltransferzahlungen von Unternehmen	0,00	0,00	0,00	0,00	0,00
3334	Kapitaltransferzahlungen von Haushalten und Organisationen ohne Erwerbscharakter	80.000,00	80.000,00	80.000,00	80.000,00	80.000,00
3335	Kapitaltransferzahlungen vom Ausland	0,00	0,00	0,00	0,00	0,00
<b>33</b>	<b>Summe Einzahlungen investive Gebarung</b>	<b>80.000,00</b>	<b>80.000,00</b>	<b>80.000,00</b>	<b>80.000,00</b>	<b>80.000,00</b>
<b>341</b>	<b>Auszahlungen aus der Investitionstätigkeit</b>	<b>81.000,00</b>	<b>213.100,00</b>	<b>81.000,00</b>	<b>81.000,00</b>	<b>81.000,00</b>
3411	Auszahlungen für den Erwerb von immateriellem Vermögen	0,00	0,00	0,00	0,00	0,00
3412	Auszahlungen für den Erwerb von Grundstücken und Grundstückseinrichtungen	80.000,00	212.100,00	80.000,00	80.000,00	80.000,00
3413	Auszahlungen für den Erwerb von Gebäuden und Bauten	0,00	0,00	0,00	0,00	0,00
3414	Auszahlungen für den Erwerb von technischen Anlagen, Fahrzeugen und Maschinen	1.000,00	1.000,00	1.000,00	1.000,00	1.000,00
3415	Auszahlungen für den Erwerb von Amts-, Betriebs- und Geschäftsausstattung	0,00	0,00	0,00	0,00	0,00
3416	Auszahlungen für den Erwerb von Kulturgütern	0,00	0,00	0,00	0,00	0,00
3417	Auszahlungen für den Erwerb von Beteiligungen	0,00	0,00	0,00	0,00	0,00
3418	Auszahlungen für den Erwerb von kofinanzierten Schutzbauten	0,00	0,00	0,00	0,00	0,00
<b>342</b>	<b>Auszahlungen aus der Gewährung von Darlehen sowie gewährten Vorschüssen</b>	<b>0,00</b>	<b>0,00</b>	<b>0,00</b>	<b>0,00</b>	<b>0,00</b>
3421	Auszahlungen von Darlehen an Träger des öffentlichen Rechts	0,00	0,00	0,00	0,00	0,00
3422	Auszahlungen von Darlehen an Beteiligungen	0,00	0,00	0,00	0,00	0,00
3423	Auszahlungen von Darlehen an Unternehmen und Haushalte	0,00	0,00	0,00	0,00	0,00
3425	Auszahlungen von Vorschüssen und Anzahlungen	0,00	0,00	0,00	0,00	0,00
<b>343</b>	<b>Auszahlungen aus Kapitaltransfers</b>	<b>0,00</b>	<b>0,00</b>	<b>0,00</b>	<b>0,00</b>	<b>0,00</b>
3431	Kapitaltransferzahlungen an Träger des öffentlichen Rechts	0,00	0,00	0,00	0,00	0,00
3432	Kapitaltransferzahlungen an Beteiligungen	0,00	0,00	0,00	0,00	0,00
3433	Kapitaltransferzahlungen an Unternehmen (Finanzunternehmen)	0,00	0,00	0,00	0,00	0,00
3434	Kapitaltransferzahlungen an Haushalte und Organisationen ohne Erwerbscharakter	0,00	0,00	0,00	0,00	0,00
3435	Kapitaltransferzahlungen an das Ausland	0,00	0,00	0,00	0,00	0,00
<b>34</b>	<b>Summe Auszahlungen investive Gebarung</b>	<b>81.000,00</b>	<b>213.100,00</b>	<b>81.000,00</b>	<b>81.000,00</b>	<b>81.000,00</b>
<b>SA2</b>	<b>Saldo (2) Geldfluss aus der investiven Gebarung (33 – 34)</b>	<b>-1.000,00</b>	<b>-133.100,00</b>	<b>-1.000,00</b>	<b>-1.000,00</b>	<b>-1.000,00</b>
<b>SA3</b>	<b>Saldo (3) Nettofinanzierungssaldo (Saldo 1 + Saldo 2)</b>	<b>-29.500,00</b>	<b>-55.600,00</b>	<b>-70.400,00</b>	<b>-79.300,00</b>	<b>-79.500,00</b>
<b>351</b>	<b>Einzahlungen aus der Aufnahme von Finanzschulden</b>	<b>0,00</b>	<b>0,00</b>	<b>0,00</b>	<b>0,00</b>	<b>0,00</b>
3511	Einzahlungen aus empfangenen Darlehen von öffentlichen Körperschaften und Rechtsträgern	0,00	0,00	0,00	0,00	0,00
3512	Einzahlungen aus empfangenen Darlehen von Beteiligungen	0,00	0,00	0,00	0,00	0,00

**Dienstleistungen (Gruppe 8)**

MVAG	Mittelverwendungs- und -aufbringungsgruppen (1. und 2. Ebene)	VA 2024	Plan 2025	Plan 2026	Plan 2027	Plan 2028
3513	Einzahlungen aus empfangenen Darlehen von Unternehmen und privaten Haushalten	0,00	0,00	0,00	0,00	0,00
3514	Einzahlungen aus Finanzschulden (Finanzunternehmen)	0,00	0,00	0,00	0,00	0,00
3515	Einzahlungen aus Aufnahmen von Leasingverbindlichkeiten	0,00	0,00	0,00	0,00	0,00
<b>353</b>	<b>Einzahlungen infolge eines Kapitaltausches bei derivativen Finanzinstrumenten mit Grundgesc</b>	<b>0,00</b>	<b>0,00</b>	<b>0,00</b>	<b>0,00</b>	<b>0,00</b>
3530	Einzahlungen infolge eines Kapitaltausches bei derivativen Finanzinstrumenten mit Grundgeschäft	0,00	0,00	0,00	0,00	0,00
<b>355</b>	<b>Einzahlungen aus dem Abgang von Finanzinstrumenten</b>	<b>0,00</b>	<b>0,00</b>	<b>0,00</b>	<b>0,00</b>	<b>0,00</b>
3550	Einzahlungen aus dem Abgang von Finanzinstrumenten	0,00	0,00	0,00	0,00	0,00
<b>35</b>	<b>Summe Einzahlungen aus der Finanzierungstätigkeit</b>	<b>0,00</b>	<b>0,00</b>	<b>0,00</b>	<b>0,00</b>	<b>0,00</b>
<b>361</b>	<b>Auszahlungen aus der Tilgung von Finanzschulden</b>	<b>104.100,00</b>	<b>95.100,00</b>	<b>63.300,00</b>	<b>57.800,00</b>	<b>51.700,00</b>
3611	Auszahlungen aus empfangenen Darlehen von öffentlichen Körperschaften und Rechtsträgern	0,00	0,00	0,00	0,00	0,00
3612	Auszahlungen aus empfangenen Darlehen von Beteiligungen	0,00	0,00	0,00	0,00	0,00
3613	Auszahlungen aus empfangenen Darlehen von Unternehmen und privaten Haushalten	11.600,00	15.900,00	12.100,00	15.800,00	11.700,00
3614	Auszahlungen aus Finanzschulden	92.500,00	79.200,00	51.200,00	42.000,00	40.000,00
3615	Auszahlungen aus Rückzahlungen von Leasingverbindlichkeiten	0,00	0,00	0,00	0,00	0,00
<b>363</b>	<b>Auszahlungen infolge eines Kapitaltausches bei derivativen Finanzinstrumenten mit Grundges</b>	<b>0,00</b>	<b>0,00</b>	<b>0,00</b>	<b>0,00</b>	<b>0,00</b>
3630	Auszahlungen infolge eines Kapitaltausches bei derivativen Finanzinstrumenten mit Grundgeschäft	0,00	0,00	0,00	0,00	0,00
<b>365</b>	<b>Auszahlungen für den Erwerb von Finanzinstrumenten</b>	<b>0,00</b>	<b>0,00</b>	<b>0,00</b>	<b>0,00</b>	<b>0,00</b>
3650	Auszahlungen für den Erwerb von Finanzinstrumenten	0,00	0,00	0,00	0,00	0,00
<b>36</b>	<b>Summe Auszahlungen aus der Finanzierungstätigkeit</b>	<b>104.100,00</b>	<b>95.100,00</b>	<b>63.300,00</b>	<b>57.800,00</b>	<b>51.700,00</b>
<b>SA4</b>	<b>Saldo (4) Geldfluss aus der Finanzierungstätigkeit (35 – 36)</b>	<b>-104.100,00</b>	<b>-95.100,00</b>	<b>-63.300,00</b>	<b>-57.800,00</b>	<b>-51.700,00</b>
<b>SA5</b>	<b>Saldo (5) Geldfluss aus der voranschlagswirksamen Gebarung (Saldo 3 + Saldo 4)</b>	<b>-133.600,00</b>	<b>-150.700,00</b>	<b>-133.700,00</b>	<b>-137.100,00</b>	<b>-131.200,00</b>

## Finanzwirtschaft (Gruppe 9)

MVAG	Mittelverwendungs- und -aufbringungsgruppen (1. und 2. Ebene)	VA 2024	Plan 2025	Plan 2026	Plan 2027	Plan 2028
<b>311</b>	<b>Einzahlungen aus operativer Verwaltungstätigkeit</b>	<b>3.299.500,00</b>	<b>3.414.000,00</b>	<b>3.376.300,00</b>	<b>3.415.100,00</b>	<b>3.483.300,00</b>
3111	Einzahlungen aus eigenen Abgaben	795.700,00	860.400,00	772.000,00	759.000,00	774.400,00
3112	Einzahlungen aus Ertragsanteilen	2.488.000,00	2.537.800,00	2.588.500,00	2.640.300,00	2.693.100,00
3113	Einzahlungen aus Gebühren	0,00	0,00	0,00	0,00	0,00
3114	Einzahlungen aus Leistungen	800,00	800,00	800,00	800,00	800,00
3115	Einzahlungen aus Besitz und wirtschaftlicher Tätigkeit	0,00	0,00	0,00	0,00	0,00
3116	Einzahlungen aus Veräußerung von geringwertigen Wirtschaftsgütern (GWG) und sonstige Einzahlun	15.000,00	15.000,00	15.000,00	15.000,00	15.000,00
<b>312</b>	<b>Einzahlungen aus Transfers</b>	<b>255.900,00</b>	<b>220.900,00</b>	<b>220.900,00</b>	<b>220.900,00</b>	<b>220.900,00</b>
3121	Transferzahlungen von Trägern des öffentlichen Rechts	255.900,00	220.900,00	220.900,00	220.900,00	220.900,00
3122	Transferzahlungen von Beteiligungen	0,00	0,00	0,00	0,00	0,00
3123	Transferzahlungen von Unternehmen (inkl. Finanzunternehmen)	0,00	0,00	0,00	0,00	0,00
3124	Transferzahlungen von Haushalten und Organisationen ohne Erwerbscharakter	0,00	0,00	0,00	0,00	0,00
3125	Transferzahlungen vom Ausland	0,00	0,00	0,00	0,00	0,00
3126	Investitions- und Tilgungszuschüsse zwischen Unternehmungen und Betrieben der Gebietskörpersch	0,00	0,00	0,00	0,00	0,00
<b>313</b>	<b>Einzahlungen aus Finanzerträgen</b>	<b>0,00</b>	<b>0,00</b>	<b>0,00</b>	<b>0,00</b>	<b>0,00</b>
3131	Einzahlungen aus Zinserträgen	0,00	0,00	0,00	0,00	0,00
3132	Einzahlungen aus Zinsen aus derivativen Finanzinstrumenten mit und ohne Grundgeschäft	0,00	0,00	0,00	0,00	0,00
3133	Einzahlungen aus Gewinnentnahmen von marktbestimmten Betrieben	0,00	0,00	0,00	0,00	0,00
3134	Sonstige Einzahlungen aus Finanzerträgen	0,00	0,00	0,00	0,00	0,00
3135	Einzahlungen aus Dividenden/Gewinnausschüttungen	0,00	0,00	0,00	0,00	0,00
<b>31</b>	<b>Summe Einzahlungen operative Gebarung</b>	<b>3.555.400,00</b>	<b>3.634.900,00</b>	<b>3.597.200,00</b>	<b>3.636.000,00</b>	<b>3.704.200,00</b>
<b>321</b>	<b>Auszahlungen aus Personalaufwand</b>	<b>97.200,00</b>	<b>97.200,00</b>	<b>97.200,00</b>	<b>97.200,00</b>	<b>97.200,00</b>
3211	Auszahlungen für Personalaufwand (Bezüge, Nebengebühren, und Mehrleistungsvergütungen)	77.800,00	77.800,00	77.800,00	77.800,00	77.800,00
3212	Auszahlungen für gesetzliche und freiwillige Sozialaufwendungen	19.400,00	19.400,00	19.400,00	19.400,00	19.400,00
3213	Auszahlungen aus sonstigem Personalaufwand	0,00	0,00	0,00	0,00	0,00
<b>322</b>	<b>Auszahlungen aus Sachaufwand</b>	<b>26.800,00</b>	<b>26.800,00</b>	<b>26.800,00</b>	<b>26.800,00</b>	<b>26.800,00</b>
3221	Auszahlungen für Gebrauchs- und Verbrauchsgüter, Handelswaren	700,00	700,00	700,00	700,00	700,00
3222	Auszahlungen für Verwaltungs- und Betriebsaufwand	0,00	0,00	0,00	0,00	0,00
3223	Auszahlungen für Leasing- und Mietaufwand	0,00	0,00	0,00	0,00	0,00
3224	Auszahlungen für Instandhaltung	25.000,00	25.000,00	25.000,00	25.000,00	25.000,00
3225	Sonstige Auszahlungen aus Sachaufwand	1.100,00	1.100,00	1.100,00	1.100,00	1.100,00

**Finanzwirtschaft (Gruppe 9)**

MVAG	Mittelverwendungs- und -aufbringungsgruppen (1. und 2. Ebene)	VA 2024	Plan 2025	Plan 2026	Plan 2027	Plan 2028
3226	Auszahlungen aus der Inanspruchnahme von Haftungen	0,00	0,00	0,00	0,00	0,00

## Finanzwirtschaft (Gruppe 9)

MVAG	Mittelverwendungs- und -aufbringungsgruppen (1. und 2. Ebene)	VA 2024	Plan 2025	Plan 2026	Plan 2027	Plan 2028
<b>323</b>	<b>Auszahlungen aus Transfers</b>	<b>0,00</b>	<b>0,00</b>	<b>0,00</b>	<b>0,00</b>	<b>0,00</b>
3231	Transferzahlungen an Träger des öffentlichen Rechts	0,00	0,00	0,00	0,00	0,00
3232	Transferzahlungen an Beteiligungen	0,00	0,00	0,00	0,00	0,00
3233	Transferzahlungen an Unternehmen (inkl. Finanzunternehmen)	0,00	0,00	0,00	0,00	0,00
3234	Transferzahlungen an Haushalte und Organisationen ohne Erwerbscharakter	0,00	0,00	0,00	0,00	0,00
3235	Transferzahlungen an das Ausland	0,00	0,00	0,00	0,00	0,00
3236	Investitions- und Tilgungszuschüsse zwischen Unternehmungen und Betrieben der Gebietskörperschaft	0,00	0,00	0,00	0,00	0,00
<b>324</b>	<b>Auszahlungen aus Finanzaufwand</b>	<b>6.200,00</b>	<b>6.200,00</b>	<b>6.200,00</b>	<b>6.200,00</b>	<b>6.200,00</b>
3241	Auszahlungen für Zinsen	5.000,00	5.000,00	5.000,00	5.000,00	5.000,00
3242	Auszahlungen für Zinsen aus derivativen Finanzinstrumenten mit und ohne Grundgeschäft	0,00	0,00	0,00	0,00	0,00
3243	Auszahlungen aus Gewinnentnahmen von marktbestimmten Betrieben	0,00	0,00	0,00	0,00	0,00
3244	Sonstige Auszahlungen aus Finanzaufwendungen	1.200,00	1.200,00	1.200,00	1.200,00	1.200,00
<b>32</b>	<b>Summe Auszahlungen operative Gebarung</b>	<b>130.200,00</b>	<b>130.200,00</b>	<b>130.200,00</b>	<b>130.200,00</b>	<b>130.200,00</b>
<b>SA1</b>	<b>Saldo (1) Geldfluss aus der operativen Gebarung (31 – 32)</b>	<b>3.425.200,00</b>	<b>3.504.700,00</b>	<b>3.467.000,00</b>	<b>3.505.800,00</b>	<b>3.574.000,00</b>
<b>331</b>	<b>Einzahlungen aus der Investitionstätigkeit</b>	<b>0,00</b>	<b>0,00</b>	<b>0,00</b>	<b>0,00</b>	<b>0,00</b>
3311	Einzahlungen aus der Veräußerung von immateriellem Vermögen	0,00	0,00	0,00	0,00	0,00
3312	Einzahlungen aus der Veräußerung von Grundstücken und Grundstückeinrichtungen	0,00	0,00	0,00	0,00	0,00
3313	Einzahlungen aus der Veräußerung von Gebäuden und Bauten	0,00	0,00	0,00	0,00	0,00
3314	Einzahlungen aus der Veräußerung von technischen Anlagen, Fahrzeugen und Maschinen	0,00	0,00	0,00	0,00	0,00
3315	Einzahlungen aus der Veräußerung von Amts-, Betriebs- und Geschäftsausstattung	0,00	0,00	0,00	0,00	0,00
3316	Einzahlungen aus der Veräußerung von Kulturgütern	0,00	0,00	0,00	0,00	0,00
3317	Einzahlungen aus der Veräußerung von Beteiligungen	0,00	0,00	0,00	0,00	0,00
3318	Einzahlungen aus der Veräußerung von kofinanzierten Schutzbauten	0,00	0,00	0,00	0,00	0,00
<b>332</b>	<b>Einzahlungen aus der Rückzahlung von Darlehen sowie gewährten Vorschüssen</b>	<b>0,00</b>	<b>0,00</b>	<b>0,00</b>	<b>0,00</b>	<b>0,00</b>
3321	Einzahlungen aus Darlehen an Träger des öffentlichen Rechts	0,00	0,00	0,00	0,00	0,00
3322	Einzahlungen aus Darlehen an Beteiligungen	0,00	0,00	0,00	0,00	0,00
3323	Einzahlungen aus Darlehen an Unternehmen und Haushalte	0,00	0,00	0,00	0,00	0,00
3325	Einzahlungen aus Vorschüssen und Anzahlungen	0,00	0,00	0,00	0,00	0,00
<b>333</b>	<b>Einzahlungen aus Kapitaltransfers</b>	<b>0,00</b>	<b>0,00</b>	<b>0,00</b>	<b>0,00</b>	<b>0,00</b>
3331	Kapitaltransferzahlungen von Trägern des öffentlichen Rechts	0,00	0,00	0,00	0,00	0,00
3332	Kapitaltransferzahlungen von Beteiligungen	0,00	0,00	0,00	0,00	0,00

## Finanzwirtschaft (Gruppe 9)

MVAG	Mittelverwendungs- und -aufbringungsgruppen (1. und 2. Ebene)	VA 2024	Plan 2025	Plan 2026	Plan 2027	Plan 2028
3333	Kapitaltransferzahlungen von Unternehmen	0,00	0,00	0,00	0,00	0,00
3334	Kapitaltransferzahlungen von Haushalten und Organisationen ohne Erwerbscharakter	0,00	0,00	0,00	0,00	0,00
3335	Kapitaltransferzahlungen vom Ausland	0,00	0,00	0,00	0,00	0,00
<b>33</b>	<b>Summe Einzahlungen investive Gebarung</b>	<b>0,00</b>	<b>0,00</b>	<b>0,00</b>	<b>0,00</b>	<b>0,00</b>
<b>341</b>	<b>Auszahlungen aus der Investitionstätigkeit</b>	<b>0,00</b>	<b>0,00</b>	<b>0,00</b>	<b>0,00</b>	<b>0,00</b>
3411	Auszahlungen für den Erwerb von immateriellem Vermögen	0,00	0,00	0,00	0,00	0,00
3412	Auszahlungen für den Erwerb von Grundstücken und Grundstückseinrichtungen	0,00	0,00	0,00	0,00	0,00
3413	Auszahlungen für den Erwerb von Gebäuden und Bauten	0,00	0,00	0,00	0,00	0,00
3414	Auszahlungen für den Erwerb von technischen Anlagen, Fahrzeugen und Maschinen	0,00	0,00	0,00	0,00	0,00
3415	Auszahlungen für den Erwerb von Amts-, Betriebs- und Geschäftsausstattung	0,00	0,00	0,00	0,00	0,00
3416	Auszahlungen für den Erwerb von Kulturgütern	0,00	0,00	0,00	0,00	0,00
3417	Auszahlungen für den Erwerb von Beteiligungen	0,00	0,00	0,00	0,00	0,00
3418	Auszahlungen für den Erwerb von kofinanzierten Schutzbauten	0,00	0,00	0,00	0,00	0,00
<b>342</b>	<b>Auszahlungen aus der Gewährung von Darlehen sowie gewährten Vorschüssen</b>	<b>0,00</b>	<b>0,00</b>	<b>0,00</b>	<b>0,00</b>	<b>0,00</b>
3421	Auszahlungen von Darlehen an Träger des öffentlichen Rechts	0,00	0,00	0,00	0,00	0,00
3422	Auszahlungen von Darlehen an Beteiligungen	0,00	0,00	0,00	0,00	0,00
3423	Auszahlungen von Darlehen an Unternehmen und Haushalte	0,00	0,00	0,00	0,00	0,00
3425	Auszahlungen von Vorschüssen und Anzahlungen	0,00	0,00	0,00	0,00	0,00
<b>343</b>	<b>Auszahlungen aus Kapitaltransfers</b>	<b>0,00</b>	<b>0,00</b>	<b>0,00</b>	<b>0,00</b>	<b>0,00</b>
3431	Kapitaltransferzahlungen an Träger des öffentlichen Rechts	0,00	0,00	0,00	0,00	0,00
3432	Kapitaltransferzahlungen an Beteiligungen	0,00	0,00	0,00	0,00	0,00
3433	Kapitaltransferzahlungen an Unternehmen (Finanzunternehmen)	0,00	0,00	0,00	0,00	0,00
3434	Kapitaltransferzahlungen an Haushalte und Organisationen ohne Erwerbscharakter	0,00	0,00	0,00	0,00	0,00
3435	Kapitaltransferzahlungen an das Ausland	0,00	0,00	0,00	0,00	0,00
<b>34</b>	<b>Summe Auszahlungen investive Gebarung</b>	<b>0,00</b>	<b>0,00</b>	<b>0,00</b>	<b>0,00</b>	<b>0,00</b>
<b>SA2</b>	<b>Saldo (2) Geldfluss aus der investiven Gebarung (33 – 34)</b>	<b>0,00</b>	<b>0,00</b>	<b>0,00</b>	<b>0,00</b>	<b>0,00</b>
<b>SA3</b>	<b>Saldo (3) Nettofinanzierungssaldo (Saldo 1 + Saldo 2)</b>	<b>3.425.200,00</b>	<b>3.504.700,00</b>	<b>3.467.000,00</b>	<b>3.505.800,00</b>	<b>3.574.000,00</b>
<b>351</b>	<b>Einzahlungen aus der Aufnahme von Finanzschulden</b>	<b>0,00</b>	<b>0,00</b>	<b>0,00</b>	<b>0,00</b>	<b>0,00</b>
3511	Einzahlungen aus empfangenen Darlehen von öffentlichen Körperschaften und Rechtsträgern	0,00	0,00	0,00	0,00	0,00
3512	Einzahlungen aus empfangenen Darlehen von Beteiligungen	0,00	0,00	0,00	0,00	0,00

**Finanzwirtschaft (Gruppe 9)**

MVAG	Mittelverwendungs- und -aufbringungsgruppen (1. und 2. Ebene)	VA 2024	Plan 2025	Plan 2026	Plan 2027	Plan 2028
3513	Einzahlungen aus empfangenen Darlehen von Unternehmen und privaten Haushalten	0,00	0,00	0,00	0,00	0,00
3514	Einzahlungen aus Finanzschulden (Finanzunternehmen)	0,00	0,00	0,00	0,00	0,00
3515	Einzahlungen aus Aufnahmen von Leasingverbindlichkeiten	0,00	0,00	0,00	0,00	0,00
<b>353</b>	<b>Einzahlungen infolge eines Kapitaltausches bei derivativen Finanzinstrumenten mit Grundgesc</b>	<b>0,00</b>	<b>0,00</b>	<b>0,00</b>	<b>0,00</b>	<b>0,00</b>
3530	Einzahlungen infolge eines Kapitaltausches bei derivativen Finanzinstrumenten mit Grundgeschäft	0,00	0,00	0,00	0,00	0,00
<b>355</b>	<b>Einzahlungen aus dem Abgang von Finanzinstrumenten</b>	<b>0,00</b>	<b>0,00</b>	<b>0,00</b>	<b>0,00</b>	<b>0,00</b>
3550	Einzahlungen aus dem Abgang von Finanzinstrumenten	0,00	0,00	0,00	0,00	0,00
<b>35</b>	<b>Summe Einzahlungen aus der Finanzierungstätigkeit</b>	<b>0,00</b>	<b>0,00</b>	<b>0,00</b>	<b>0,00</b>	<b>0,00</b>
<b>361</b>	<b>Auszahlungen aus der Tilgung von Finanzschulden</b>	<b>0,00</b>	<b>0,00</b>	<b>0,00</b>	<b>0,00</b>	<b>0,00</b>
3611	Auszahlungen aus empfangenen Darlehen von öffentlichen Körperschaften und Rechtsträgern	0,00	0,00	0,00	0,00	0,00
3612	Auszahlungen aus empfangenen Darlehen von Beteiligungen	0,00	0,00	0,00	0,00	0,00
3613	Auszahlungen aus empfangenen Darlehen von Unternehmen und privaten Haushalten	0,00	0,00	0,00	0,00	0,00
3614	Auszahlungen aus Finanzschulden	0,00	0,00	0,00	0,00	0,00
3615	Auszahlungen aus Rückzahlungen von Leasingverbindlichkeiten	0,00	0,00	0,00	0,00	0,00
<b>363</b>	<b>Auszahlungen infolge eines Kapitaltausches bei derivativen Finanzinstrumenten mit Grundges</b>	<b>0,00</b>	<b>0,00</b>	<b>0,00</b>	<b>0,00</b>	<b>0,00</b>
3630	Auszahlungen infolge eines Kapitaltausches bei derivativen Finanzinstrumenten mit Grundgeschäft	0,00	0,00	0,00	0,00	0,00
<b>365</b>	<b>Auszahlungen für den Erwerb von Finanzinstrumenten</b>	<b>0,00</b>	<b>0,00</b>	<b>0,00</b>	<b>0,00</b>	<b>0,00</b>
3650	Auszahlungen für den Erwerb von Finanzinstrumenten	0,00	0,00	0,00	0,00	0,00
<b>36</b>	<b>Summe Auszahlungen aus der Finanzierungstätigkeit</b>	<b>0,00</b>	<b>0,00</b>	<b>0,00</b>	<b>0,00</b>	<b>0,00</b>
<b>SA4</b>	<b>Saldo (4) Geldfluss aus der Finanzierungstätigkeit (35 – 36)</b>	<b>0,00</b>	<b>0,00</b>	<b>0,00</b>	<b>0,00</b>	<b>0,00</b>
<b>SA5</b>	<b>Saldo (5) Geldfluss aus der voranschlagswirksamen Gebarung (Saldo 3 + Saldo 4)</b>	<b>3.425.200,00</b>	<b>3.504.700,00</b>	<b>3.467.000,00</b>	<b>3.505.800,00</b>	<b>3.574.000,00</b>



MFP - Finanzierungshaushalt Gesamt 1. und 2. Ebene  
- bereinigt um interne Vergütungen



# Voranschlag 2024 (Plan 2025 - 2028)

Marktgemeinde Fels am Wagram

# MFP - Finanzierungshaushalt Gesamt 1. und 2. Ebene - bereinigt um interne Vergütungen

MVAG	Mittelverwendungs- und aufbringungsgruppen (1. und 2. Ebene)	VA 2024	Plan 2025	Plan 2026	Plan 2027	Plan 2028
<b>311</b>	<b>Einzahlungen aus operativer Verwaltungstätigkeit</b>	<b>5.025.000,00</b>	<b>5.232.400,00</b>	<b>5.189.900,00</b>	<b>5.231.200,00</b>	<b>5.303.600,00</b>
3111	Einzahlungen aus eigenen Abgaben	795.700,00	860.400,00	772.000,00	759.000,00	774.400,00
3112	Einzahlungen aus Ertragsanteilen	2.488.000,00	2.537.800,00	2.588.500,00	2.640.300,00	2.693.100,00
3113	Einzahlungen aus Gebühren	1.459.500,00	1.552.400,00	1.556.000,00	1.559.900,00	1.564.100,00
3114	Einzahlungen aus Leistungen	142.100,00	142.100,00	134.900,00	134.900,00	134.900,00
3115	Einzahlungen aus Besitz und wirtschaftlicher Tätigkeit	67.700,00	67.700,00	67.700,00	67.700,00	67.700,00
3116	Einzahlungen aus Veräußerung von geringwertigen Wirtschaftsgütern (GWG) und sonstige Einzahlungen	72.000,00	72.000,00	70.800,00	69.400,00	69.400,00
<b>312</b>	<b>Einzahlungen aus Transfers</b>	<b>946.100,00</b>	<b>1.016.500,00</b>	<b>988.100,00</b>	<b>973.900,00</b>	<b>949.200,00</b>
3121	Transferzahlungen von Trägern des öffentlichen Rechts	943.600,00	1.014.000,00	985.600,00	971.400,00	946.700,00
3122	Transferzahlungen von Beteiligungen	0,00	0,00	0,00	0,00	0,00
3123	Transferzahlungen von Unternehmen (inkl. Finanzunternehmen)	0,00	0,00	0,00	0,00	0,00
3124	Transferzahlungen von Haushalten und Organisationen ohne Erwerbscharakter	2.500,00	2.500,00	2.500,00	2.500,00	2.500,00
3125	Transferzahlungen vom Ausland	0,00	0,00	0,00	0,00	0,00
3126	Investitions- und Tilgungszuschüsse zwischen Unternehmungen und Betrieben der Gebietskörperschaft und der Gebietskörperschaft	0,00	0,00	0,00	0,00	0,00
<b>313</b>	<b>Einzahlungen aus Finanzerträgen</b>	<b>0,00</b>	<b>0,00</b>	<b>0,00</b>	<b>0,00</b>	<b>0,00</b>
3131	Einzahlungen aus Zinserträgen	0,00	0,00	0,00	0,00	0,00
3132	Einzahlungen aus Zinsen aus derivativen Finanzinstrumenten mit und ohne Grundgeschäft	0,00	0,00	0,00	0,00	0,00
3133	Einzahlungen aus Gewinnentnahmen von marktbestimmten Betrieben	0,00	0,00	0,00	0,00	0,00
3134	Sonstige Einzahlungen aus Finanzerträgen	0,00	0,00	0,00	0,00	0,00
3135	Einzahlungen aus Dividenden/Gewinnausschüttungen	0,00	0,00	0,00	0,00	0,00
<b>31</b>	<b>Summe Einzahlungen operative Gebarung</b>	<b>5.971.100,00</b>	<b>6.248.900,00</b>	<b>6.178.000,00</b>	<b>6.205.100,00</b>	<b>6.252.800,00</b>
<b>321</b>	<b>Auszahlungen aus Personalaufwand</b>	<b>1.209.000,00</b>	<b>1.196.800,00</b>	<b>1.196.800,00</b>	<b>1.196.800,00</b>	<b>1.196.800,00</b>
3211	Auszahlungen für Personalaufwand (Bezüge, Nebengebühren, und Mehrleistungsvergütungen)	953.200,00	948.200,00	948.200,00	948.200,00	948.200,00
3212	Auszahlungen für gesetzliche und freiwillige Sozialaufwendungen	255.800,00	248.600,00	248.600,00	248.600,00	248.600,00
3213	Auszahlungen aus sonstigem Personalaufwand	0,00	0,00	0,00	0,00	0,00
<b>322</b>	<b>Auszahlungen aus Sachaufwand</b>	<b>1.855.300,00</b>	<b>1.821.000,00</b>	<b>1.975.300,00</b>	<b>1.987.100,00</b>	<b>1.995.000,00</b>
3221	Auszahlungen für Gebrauchs- und Verbrauchsgüter, Handelswaren	172.100,00	172.100,00	172.200,00	172.100,00	172.100,00
3222	Auszahlungen für Verwaltungs- und Betriebsaufwand	209.200,00	193.000,00	193.200,00	193.400,00	193.600,00
3223	Auszahlungen für Leasing- und Mietaufwand	17.900,00	17.900,00	17.900,00	17.900,00	17.900,00
3224	Auszahlungen für Instandhaltung	423.400,00	390.000,00	540.400,00	551.200,00	554.700,00
3225	Sonstige Auszahlungen aus Sachaufwand	1.032.700,00	1.048.000,00	1.051.600,00	1.052.500,00	1.056.700,00
3226	Auszahlungen aus der Inanspruchnahme von Haftungen	0,00	0,00	0,00	0,00	0,00

MVAG	Mittelverwendungs- und aufbringungsgruppen (1. und 2. Ebene)	VA 2024	Plan 2025	Plan 2026	Plan 2027	Plan 2028
<b>323</b>	<b>Auszahlungen aus Transfers</b>	<b>1.770.900,00</b>	<b>1.778.100,00</b>	<b>1.833.200,00</b>	<b>1.891.000,00</b>	<b>1.951.400,00</b>
3231	Transferzahlungen an Träger des öffentlichen Rechts	1.591.700,00	1.598.900,00	1.654.000,00	1.711.800,00	1.772.200,00
3232	Transferzahlungen an Beteiligungen	0,00	0,00	0,00	0,00	0,00
3233	Transferzahlungen an Unternehmen (inkl. Finanzunternehmen)	0,00	0,00	0,00	0,00	0,00
3234	Transferzahlungen an Haushalte und Organisationen ohne Erwerbscharakter	179.200,00	179.200,00	179.200,00	179.200,00	179.200,00
3235	Transferzahlungen an das Ausland	0,00	0,00	0,00	0,00	0,00
3236	Investitions- und Tilgungszuschüsse zwischen Unternehmungen und Betrieben der Gebietskörperschaft und der Gebietskörperschaft	0,00	0,00	0,00	0,00	0,00
<b>324</b>	<b>Auszahlungen aus Finanzaufwand</b>	<b>251.000,00</b>	<b>239.600,00</b>	<b>216.400,00</b>	<b>201.500,00</b>	<b>187.200,00</b>
3241	Auszahlungen für Zinsen	249.800,00	238.400,00	215.200,00	200.300,00	186.000,00
3242	Auszahlungen für Zinsen aus derivativen Finanzinstrumenten mit und ohne Grundgeschäft	0,00	0,00	0,00	0,00	0,00
3243	Auszahlungen aus Gewinnentnahmen von marktbestimmten Betrieben	0,00	0,00	0,00	0,00	0,00
3244	Sonstige Auszahlungen aus Finanzaufwendungen	1.200,00	1.200,00	1.200,00	1.200,00	1.200,00
<b>32</b>	<b>Summe Auszahlungen operative Gebarung</b>	<b>5.086.200,00</b>	<b>5.035.500,00</b>	<b>5.221.700,00</b>	<b>5.276.400,00</b>	<b>5.330.400,00</b>
<b>SA1</b>	<b>Saldo (1) Geldfluss aus der operativen Gebarung (31 – 32)</b>	<b>884.900,00</b>	<b>1.213.400,00</b>	<b>956.300,00</b>	<b>928.700,00</b>	<b>922.400,00</b>
<b>331</b>	<b>Einzahlungen aus der Investitionstätigkeit</b>	<b>0,00</b>	<b>0,00</b>	<b>0,00</b>	<b>0,00</b>	<b>0,00</b>
3311	Einzahlungen aus der Veräußerung von immateriellem Vermögen	0,00	0,00	0,00	0,00	0,00
3312	Einzahlungen aus der Veräußerung von Grundstücken und Grundstückeinrichtungen	0,00	0,00	0,00	0,00	0,00
3313	Einzahlungen aus der Veräußerung von Gebäuden und Bauten	0,00	0,00	0,00	0,00	0,00
3314	Einzahlungen aus der Veräußerung von technischen Anlagen, Fahrzeugen und Maschinen	0,00	0,00	0,00	0,00	0,00
3315	Einzahlungen aus der Veräußerung von Amts-, Betriebs- und Geschäftsausstattung	0,00	0,00	0,00	0,00	0,00
3316	Einzahlungen aus der Veräußerung von Kulturgütern	0,00	0,00	0,00	0,00	0,00
3317	Einzahlungen aus der Veräußerung von Beteiligungen	0,00	0,00	0,00	0,00	0,00
3318	Einzahlungen aus der Veräußerung von kofinanzierten Schutzbauten	0,00	0,00	0,00	0,00	0,00
<b>332</b>	<b>Einzahlungen aus der Rückzahlung von Darlehen sowie gewährten Vorschüssen</b>	<b>0,00</b>	<b>0,00</b>	<b>0,00</b>	<b>0,00</b>	<b>0,00</b>
3321	Einzahlungen aus Darlehen an Träger des öffentlichen Rechts	0,00	0,00	0,00	0,00	0,00
3322	Einzahlungen aus Darlehen an Beteiligungen	0,00	0,00	0,00	0,00	0,00
3323	Einzahlungen aus Darlehen an Unternehmen und Haushalte	0,00	0,00	0,00	0,00	0,00
3325	Einzahlungen aus Vorschüssen und Anzahlungen	0,00	0,00	0,00	0,00	0,00
<b>333</b>	<b>Einzahlungen aus Kapitaltransfers</b>	<b>424.000,00</b>	<b>227.000,00</b>	<b>197.000,00</b>	<b>197.000,00</b>	<b>197.000,00</b>
3331	Kapitaltransferzahlungen von Trägern des öffentlichen Rechts	337.000,00	140.000,00	110.000,00	110.000,00	110.000,00
3332	Kapitaltransferzahlungen von Beteiligungen	0,00	0,00	0,00	0,00	0,00
3333	Kapitaltransferzahlungen von Unternehmen	0,00	0,00	0,00	0,00	0,00
3334	Kapitaltransferzahlungen von Haushalten und Organisationen ohne Erwerbscharakter	87.000,00	87.000,00	87.000,00	87.000,00	87.000,00

**Voranschlag 2024 (Plan 2025 - 2028)**

Marktgemeinde Fels am Wagram

**MFP - Finanzierungshaushalt Gesamt 1. und 2. Ebene - bereinigt um interne Vergütungen**

MVAG	Mittelverwendungs- und aufbringungsgruppen (1. und 2. Ebene)	VA 2024	Plan 2025	Plan 2026	Plan 2027	Plan 2028
3335	Kapitaltransferzahlungen vom Ausland	0,00	0,00	0,00	0,00	0,00
<b>33</b>	<b>Summe Einzahlungen investive Gebarung</b>	<b>424.000,00</b>	<b>227.000,00</b>	<b>197.000,00</b>	<b>197.000,00</b>	<b>197.000,00</b>
<b>341</b>	<b>Auszahlungen aus der Investitionstätigkeit</b>	<b>2.926.200,00</b>	<b>850.900,00</b>	<b>718.800,00</b>	<b>718.800,00</b>	<b>785.100,00</b>
3411	Auszahlungen für den Erwerb von immateriellem Vermögen	10.800,00	10.800,00	10.800,00	10.800,00	10.500,00
3412	Auszahlungen für den Erwerb von Grundstücken und Grundstückseinrichtungen	717.000,00	779.100,00	647.000,00	647.000,00	647.000,00
3413	Auszahlungen für den Erwerb von Gebäuden und Bauten	2.055.400,00	0,00	0,00	0,00	66.600,00
3414	Auszahlungen für den Erwerb von technischen Anlagen, Fahrzeugen und Maschinen	1.000,00	1.000,00	1.000,00	1.000,00	1.000,00
3415	Auszahlungen für den Erwerb von Amts-, Betriebs- und Geschäftsausstattung	142.000,00	60.000,00	60.000,00	60.000,00	60.000,00
3416	Auszahlungen für den Erwerb von Kulturgütern	0,00	0,00	0,00	0,00	0,00
3417	Auszahlungen für den Erwerb von Beteiligungen	0,00	0,00	0,00	0,00	0,00
3418	Auszahlungen für den Erwerb von kofinanzierten Schutzbauten	0,00	0,00	0,00	0,00	0,00
<b>342</b>	<b>Auszahlungen aus der Gewährung von Darlehen sowie gewährten Vorschüssen</b>	<b>0,00</b>	<b>0,00</b>	<b>0,00</b>	<b>0,00</b>	<b>0,00</b>
3421	Auszahlungen von Darlehen an Träger des öffentlichen Rechts	0,00	0,00	0,00	0,00	0,00
3422	Auszahlungen von Darlehen an Beteiligungen	0,00	0,00	0,00	0,00	0,00
3423	Auszahlungen von Darlehen an Unternehmen und Haushalte	0,00	0,00	0,00	0,00	0,00
3425	Auszahlungen von Vorschüssen und Anzahlungen	0,00	0,00	0,00	0,00	0,00
<b>343</b>	<b>Auszahlungen aus Kapitaltransfers</b>	<b>0,00</b>	<b>0,00</b>	<b>0,00</b>	<b>0,00</b>	<b>0,00</b>
3431	Kapitaltransferzahlungen an Träger des öffentlichen Rechts	0,00	0,00	0,00	0,00	0,00
3432	Kapitaltransferzahlungen an Beteiligungen	0,00	0,00	0,00	0,00	0,00
3433	Kapitaltransferzahlungen an Unternehmen (Finanzunternehmen)	0,00	0,00	0,00	0,00	0,00
3434	Kapitaltransferzahlungen an Haushalte und Organisationen ohne Erwerbscharakter	0,00	0,00	0,00	0,00	0,00
3435	Kapitaltransferzahlungen an das Ausland	0,00	0,00	0,00	0,00	0,00
<b>34</b>	<b>Summe Auszahlungen investive Gebarung</b>	<b>2.926.200,00</b>	<b>850.900,00</b>	<b>718.800,00</b>	<b>718.800,00</b>	<b>785.100,00</b>
<b>SA2</b>	<b>Saldo (2) Geldfluss aus der investiven Gebarung (33 – 34)</b>	<b>-2.502.200,00</b>	<b>-623.900,00</b>	<b>-521.800,00</b>	<b>-521.800,00</b>	<b>-588.100,00</b>
<b>SA3</b>	<b>Saldo (3) Nettofinanzierungssaldo (Saldo 1 + Saldo 2)</b>	<b>-1.617.300,00</b>	<b>589.500,00</b>	<b>434.500,00</b>	<b>406.900,00</b>	<b>334.300,00</b>
<b>351</b>	<b>Einzahlungen aus der Aufnahme von Finanzschulden</b>	<b>1.395.700,00</b>	<b>0,00</b>	<b>0,00</b>	<b>0,00</b>	<b>0,00</b>
3511	Einzahlungen aus empfangenen Darlehen von öffentlichen Körperschaften und Rechtsträgern	0,00	0,00	0,00	0,00	0,00
3512	Einzahlungen aus empfangenen Darlehen von Beteiligungen	0,00	0,00	0,00	0,00	0,00
3513	Einzahlungen aus empfangenen Darlehen von Unternehmen und privaten Haushalten	500.000,00	0,00	0,00	0,00	0,00
3514	Einzahlungen aus Finanzschulden (Finanzunternehmen)	895.700,00	0,00	0,00	0,00	0,00
3515	Einzahlungen aus Aufnahmen von Leasingverbindlichkeiten	0,00	0,00	0,00	0,00	0,00
<b>353</b>	<b>Einzahlungen infolge eines Kapitaltausches bei derivativen Finanzinstrumenten mit Grundgeschäft</b>	<b>0,00</b>	<b>0,00</b>	<b>0,00</b>	<b>0,00</b>	<b>0,00</b>

MVAG	Mittelverwendungs- und aufbringungsgruppen (1. und 2. Ebene)	VA 2024	Plan 2025	Plan 2026	Plan 2027	Plan 2028
3530	Einzahlungen infolge eines Kapitaltausches bei derivativen Finanzinstrumenten mit Grundgeschäft	0,00	0,00	0,00	0,00	0,00
<b>355</b>	<b>Einzahlungen aus dem Abgang von Finanzinstrumenten</b>	<b>0,00</b>	<b>0,00</b>	<b>0,00</b>	<b>0,00</b>	<b>0,00</b>
3550	Einzahlungen aus dem Abgang von Finanzinstrumenten	0,00	0,00	0,00	0,00	0,00
<b>35</b>	<b>Summe Einzahlungen aus der Finanzierungstätigkeit</b>	<b>1.395.700,00</b>	<b>0,00</b>	<b>0,00</b>	<b>0,00</b>	<b>0,00</b>
<b>361</b>	<b>Auszahlungen aus der Tilgung von Finanzschulden</b>	<b>313.100,00</b>	<b>427.800,00</b>	<b>377.000,00</b>	<b>356.900,00</b>	<b>350.800,00</b>
3611	Auszahlungen aus empfangenen Darlehen von öffentlichen Körperschaften und Rechtsträgern	90.500,00	90.400,00	84.000,00	77.600,00	77.600,00
3612	Auszahlungen aus empfangenen Darlehen von Beteiligungen	0,00	0,00	0,00	0,00	0,00
3613	Auszahlungen aus empfangenen Darlehen von Unternehmen und privaten Haushalten	16.600,00	20.900,00	17.400,00	20.800,00	16.700,00
3614	Auszahlungen aus Finanzschulden	206.000,00	316.500,00	275.600,00	258.500,00	256.500,00
3615	Auszahlungen aus Rückzahlungen von Leasingverbindlichkeiten	0,00	0,00	0,00	0,00	0,00
<b>363</b>	<b>Auszahlungen infolge eines Kapitaltausches bei derivativen Finanzinstrumenten mit Grundgeschäft</b>	<b>0,00</b>	<b>0,00</b>	<b>0,00</b>	<b>0,00</b>	<b>0,00</b>
3630	Auszahlungen infolge eines Kapitaltausches bei derivativen Finanzinstrumenten mit Grundgeschäft	0,00	0,00	0,00	0,00	0,00
<b>365</b>	<b>Auszahlungen für den Erwerb von Finanzinstrumenten</b>	<b>0,00</b>	<b>0,00</b>	<b>0,00</b>	<b>0,00</b>	<b>0,00</b>
3650	Auszahlungen für den Erwerb von Finanzinstrumenten	0,00	0,00	0,00	0,00	0,00
<b>36</b>	<b>Summe Auszahlungen aus der Finanzierungstätigkeit</b>	<b>313.100,00</b>	<b>427.800,00</b>	<b>377.000,00</b>	<b>356.900,00</b>	<b>350.800,00</b>
<b>SA4</b>	<b>Saldo (4) Geldfluss aus der Finanzierungstätigkeit (35 – 36)</b>	<b>1.082.600,00</b>	<b>-427.800,00</b>	<b>-377.000,00</b>	<b>-356.900,00</b>	<b>-350.800,00</b>
<b>SA5</b>	<b>Saldo (5) Geldfluss aus der voranschlagswirksamen Gebarung (Saldo 3 + Saldo 4)</b>	<b>-534.700,00</b>	<b>161.700,00</b>	<b>57.500,00</b>	<b>50.000,00</b>	<b>-16.500,00</b>

MFP - Finanzierungshaushalt Gesamt 1. und 2. Ebene  
- interne Vergütungen enthalten





MVAG	Mittelverwendungs- und aufbringungsgruppen (1. und 2. Ebene)	VA 2024	Plan 2025	Plan 2026	Plan 2027	Plan 2028
<b>311</b>	<b>Einzahlungen aus operativer Verwaltungstätigkeit</b>	<b>5.143.200,00</b>	<b>5.349.400,00</b>	<b>5.305.800,00</b>	<b>5.346.000,00</b>	<b>5.417.300,00</b>
3111	Einzahlungen aus eigenen Abgaben	795.700,00	860.400,00	772.000,00	759.000,00	774.400,00
3112	Einzahlungen aus Ertragsanteilen	2.488.000,00	2.537.800,00	2.588.500,00	2.640.300,00	2.693.100,00
3113	Einzahlungen aus Gebühren	1.459.500,00	1.552.400,00	1.556.000,00	1.559.900,00	1.564.100,00
3114	Einzahlungen aus Leistungen	260.300,00	259.100,00	250.800,00	249.700,00	248.600,00
3115	Einzahlungen aus Besitz und wirtschaftlicher Tätigkeit	67.700,00	67.700,00	67.700,00	67.700,00	67.700,00
3116	Einzahlungen aus Veräußerung von geringwertigen Wirtschaftsgütern (GWG) und sonstige Einzahlungen	72.000,00	72.000,00	70.800,00	69.400,00	69.400,00
<b>312</b>	<b>Einzahlungen aus Transfers</b>	<b>946.100,00</b>	<b>1.016.500,00</b>	<b>988.100,00</b>	<b>973.900,00</b>	<b>949.200,00</b>
3121	Transferzahlungen von Trägern des öffentlichen Rechts	943.600,00	1.014.000,00	985.600,00	971.400,00	946.700,00
3122	Transferzahlungen von Beteiligungen	0,00	0,00	0,00	0,00	0,00
3123	Transferzahlungen von Unternehmen (inkl. Finanzunternehmen)	0,00	0,00	0,00	0,00	0,00
3124	Transferzahlungen von Haushalten und Organisationen ohne Erwerbscharakter	2.500,00	2.500,00	2.500,00	2.500,00	2.500,00
3125	Transferzahlungen vom Ausland	0,00	0,00	0,00	0,00	0,00
3126	Investitions- und Tilgungszuschüsse zwischen Unternehmungen und Betrieben der Gebietskörperschaft und der Gebietskörperschaft	0,00	0,00	0,00	0,00	0,00
<b>313</b>	<b>Einzahlungen aus Finanzerträgen</b>	<b>0,00</b>	<b>0,00</b>	<b>0,00</b>	<b>0,00</b>	<b>0,00</b>
3131	Einzahlungen aus Zinserträgen	0,00	0,00	0,00	0,00	0,00
3132	Einzahlungen aus Zinsen aus derivativen Finanzinstrumenten mit und ohne Grundgeschäft	0,00	0,00	0,00	0,00	0,00
3133	Einzahlungen aus Gewinnentnahmen von marktbestimmten Betrieben	0,00	0,00	0,00	0,00	0,00
3134	Sonstige Einzahlungen aus Finanzerträgen	0,00	0,00	0,00	0,00	0,00
3135	Einzahlungen aus Dividenden/Gewinnausschüttungen	0,00	0,00	0,00	0,00	0,00
<b>31</b>	<b>Summe Einzahlungen operative Gebarung</b>	<b>6.089.300,00</b>	<b>6.365.900,00</b>	<b>6.293.900,00</b>	<b>6.319.900,00</b>	<b>6.366.500,00</b>
<b>321</b>	<b>Auszahlungen aus Personalaufwand</b>	<b>1.209.000,00</b>	<b>1.196.800,00</b>	<b>1.196.800,00</b>	<b>1.196.800,00</b>	<b>1.196.800,00</b>
3211	Auszahlungen für Personalaufwand (Bezüge, Nebengebühren, und Mehrleistungsvergütungen)	953.200,00	948.200,00	948.200,00	948.200,00	948.200,00
3212	Auszahlungen für gesetzliche und freiwillige Sozialaufwendungen	255.800,00	248.600,00	248.600,00	248.600,00	248.600,00
3213	Auszahlungen aus sonstigem Personalaufwand	0,00	0,00	0,00	0,00	0,00
<b>322</b>	<b>Auszahlungen aus Sachaufwand</b>	<b>1.973.500,00</b>	<b>1.938.000,00</b>	<b>2.091.100,00</b>	<b>2.101.900,00</b>	<b>2.108.800,00</b>
3221	Auszahlungen für Gebrauchs- und Verbrauchsgüter, Handelswaren	172.100,00	172.100,00	172.200,00	172.100,00	172.100,00
3222	Auszahlungen für Verwaltungs- und Betriebsaufwand	209.200,00	193.000,00	193.200,00	193.400,00	193.600,00
3223	Auszahlungen für Leasing- und Mietaufwand	17.900,00	17.900,00	17.900,00	17.900,00	17.900,00
3224	Auszahlungen für Instandhaltung	423.400,00	390.000,00	540.400,00	551.200,00	554.700,00
3225	Sonstige Auszahlungen aus Sachaufwand	1.150.900,00	1.165.000,00	1.167.400,00	1.167.300,00	1.170.500,00
3226	Auszahlungen aus der Inanspruchnahme von Haftungen	0,00	0,00	0,00	0,00	0,00

MVAG	Mittelverwendungs- und aufbringungsgruppen (1. und 2. Ebene)	VA 2024	Plan 2025	Plan 2026	Plan 2027	Plan 2028
<b>323</b>	<b>Auszahlungen aus Transfers</b>	<b>1.770.900,00</b>	<b>1.778.100,00</b>	<b>1.833.200,00</b>	<b>1.891.000,00</b>	<b>1.951.400,00</b>
3231	Transferzahlungen an Träger des öffentlichen Rechts	1.591.700,00	1.598.900,00	1.654.000,00	1.711.800,00	1.772.200,00
3232	Transferzahlungen an Beteiligungen	0,00	0,00	0,00	0,00	0,00
3233	Transferzahlungen an Unternehmen (inkl. Finanzunternehmen)	0,00	0,00	0,00	0,00	0,00
3234	Transferzahlungen an Haushalte und Organisationen ohne Erwerbscharakter	179.200,00	179.200,00	179.200,00	179.200,00	179.200,00
3235	Transferzahlungen an das Ausland	0,00	0,00	0,00	0,00	0,00
3236	Investitions- und Tilgungszuschüsse zwischen Unternehmungen und Betrieben der Gebietskörperschaft und der Gebietskörperschaft	0,00	0,00	0,00	0,00	0,00
<b>324</b>	<b>Auszahlungen aus Finanzaufwand</b>	<b>251.000,00</b>	<b>239.600,00</b>	<b>216.400,00</b>	<b>201.500,00</b>	<b>187.200,00</b>
3241	Auszahlungen für Zinsen	249.800,00	238.400,00	215.200,00	200.300,00	186.000,00
3242	Auszahlungen für Zinsen aus derivativen Finanzinstrumenten mit und ohne Grundgeschäft	0,00	0,00	0,00	0,00	0,00
3243	Auszahlungen aus Gewinnentnahmen von marktbestimmten Betrieben	0,00	0,00	0,00	0,00	0,00
3244	Sonstige Auszahlungen aus Finanzaufwendungen	1.200,00	1.200,00	1.200,00	1.200,00	1.200,00
<b>32</b>	<b>Summe Auszahlungen operative Gebarung</b>	<b>5.204.400,00</b>	<b>5.152.500,00</b>	<b>5.337.500,00</b>	<b>5.391.200,00</b>	<b>5.444.200,00</b>
<b>SA1</b>	<b>Saldo (1) Geldfluss aus der operativen Gebarung (31 – 32)</b>	<b>884.900,00</b>	<b>1.213.400,00</b>	<b>956.400,00</b>	<b>928.700,00</b>	<b>922.300,00</b>
<b>331</b>	<b>Einzahlungen aus der Investitionstätigkeit</b>	<b>0,00</b>	<b>0,00</b>	<b>0,00</b>	<b>0,00</b>	<b>0,00</b>
3311	Einzahlungen aus der Veräußerung von immateriellem Vermögen	0,00	0,00	0,00	0,00	0,00
3312	Einzahlungen aus der Veräußerung von Grundstücken und Grundstückeinrichtungen	0,00	0,00	0,00	0,00	0,00
3313	Einzahlungen aus der Veräußerung von Gebäuden und Bauten	0,00	0,00	0,00	0,00	0,00
3314	Einzahlungen aus der Veräußerung von technischen Anlagen, Fahrzeugen und Maschinen	0,00	0,00	0,00	0,00	0,00
3315	Einzahlungen aus der Veräußerung von Amts-, Betriebs- und Geschäftsausstattung	0,00	0,00	0,00	0,00	0,00
3316	Einzahlungen aus der Veräußerung von Kulturgütern	0,00	0,00	0,00	0,00	0,00
3317	Einzahlungen aus der Veräußerung von Beteiligungen	0,00	0,00	0,00	0,00	0,00
3318	Einzahlungen aus der Veräußerung von kofinanzierten Schutzbauten	0,00	0,00	0,00	0,00	0,00
<b>332</b>	<b>Einzahlungen aus der Rückzahlung von Darlehen sowie gewährten Vorschüssen</b>	<b>0,00</b>	<b>0,00</b>	<b>0,00</b>	<b>0,00</b>	<b>0,00</b>
3321	Einzahlungen aus Darlehen an Träger des öffentlichen Rechts	0,00	0,00	0,00	0,00	0,00
3322	Einzahlungen aus Darlehen an Beteiligungen	0,00	0,00	0,00	0,00	0,00
3323	Einzahlungen aus Darlehen an Unternehmen und Haushalte	0,00	0,00	0,00	0,00	0,00
3325	Einzahlungen aus Vorschüssen und Anzahlungen	0,00	0,00	0,00	0,00	0,00
<b>333</b>	<b>Einzahlungen aus Kapitaltransfers</b>	<b>424.000,00</b>	<b>227.000,00</b>	<b>197.000,00</b>	<b>197.000,00</b>	<b>197.000,00</b>
3331	Kapitaltransferzahlungen von Trägern des öffentlichen Rechts	337.000,00	140.000,00	110.000,00	110.000,00	110.000,00
3332	Kapitaltransferzahlungen von Beteiligungen	0,00	0,00	0,00	0,00	0,00
3333	Kapitaltransferzahlungen von Unternehmen	0,00	0,00	0,00	0,00	0,00
3334	Kapitaltransferzahlungen von Haushalten und Organisationen ohne Erwerbscharakter	87.000,00	87.000,00	87.000,00	87.000,00	87.000,00

MVAG	Mittelverwendungs- und aufbringungsgruppen (1. und 2. Ebene)	VA 2024	Plan 2025	Plan 2026	Plan 2027	Plan 2028
3335	Kapitaltransferzahlungen vom Ausland	0,00	0,00	0,00	0,00	0,00
<b>33</b>	<b>Summe Einzahlungen investive Gebarung</b>	<b>424.000,00</b>	<b>227.000,00</b>	<b>197.000,00</b>	<b>197.000,00</b>	<b>197.000,00</b>
<b>341</b>	<b>Auszahlungen aus der Investitionstätigkeit</b>	<b>2.926.200,00</b>	<b>850.900,00</b>	<b>718.800,00</b>	<b>718.800,00</b>	<b>785.100,00</b>
3411	Auszahlungen für den Erwerb von immateriellem Vermögen	10.800,00	10.800,00	10.800,00	10.800,00	10.500,00
3412	Auszahlungen für den Erwerb von Grundstücken und Grundstückseinrichtungen	717.000,00	779.100,00	647.000,00	647.000,00	647.000,00
3413	Auszahlungen für den Erwerb von Gebäuden und Bauten	2.055.400,00	0,00	0,00	0,00	66.600,00
3414	Auszahlungen für den Erwerb von technischen Anlagen, Fahrzeugen und Maschinen	1.000,00	1.000,00	1.000,00	1.000,00	1.000,00
3415	Auszahlungen für den Erwerb von Amts-, Betriebs- und Geschäftsausstattung	142.000,00	60.000,00	60.000,00	60.000,00	60.000,00
3416	Auszahlungen für den Erwerb von Kulturgütern	0,00	0,00	0,00	0,00	0,00
3417	Auszahlungen für den Erwerb von Beteiligungen	0,00	0,00	0,00	0,00	0,00
3418	Auszahlungen für den Erwerb von kofinanzierten Schutzbauten	0,00	0,00	0,00	0,00	0,00
<b>342</b>	<b>Auszahlungen aus der Gewährung von Darlehen sowie gewährten Vorschüssen</b>	<b>0,00</b>	<b>0,00</b>	<b>0,00</b>	<b>0,00</b>	<b>0,00</b>
3421	Auszahlungen von Darlehen an Träger des öffentlichen Rechts	0,00	0,00	0,00	0,00	0,00
3422	Auszahlungen von Darlehen an Beteiligungen	0,00	0,00	0,00	0,00	0,00
3423	Auszahlungen von Darlehen an Unternehmen und Haushalte	0,00	0,00	0,00	0,00	0,00
3425	Auszahlungen von Vorschüssen und Anzahlungen	0,00	0,00	0,00	0,00	0,00
<b>343</b>	<b>Auszahlungen aus Kapitaltransfers</b>	<b>0,00</b>	<b>0,00</b>	<b>0,00</b>	<b>0,00</b>	<b>0,00</b>
3431	Kapitaltransferzahlungen an Träger des öffentlichen Rechts	0,00	0,00	0,00	0,00	0,00
3432	Kapitaltransferzahlungen an Beteiligungen	0,00	0,00	0,00	0,00	0,00
3433	Kapitaltransferzahlungen an Unternehmen (Finanzunternehmen)	0,00	0,00	0,00	0,00	0,00
3434	Kapitaltransferzahlungen an Haushalte und Organisationen ohne Erwerbscharakter	0,00	0,00	0,00	0,00	0,00
3435	Kapitaltransferzahlungen an das Ausland	0,00	0,00	0,00	0,00	0,00
<b>34</b>	<b>Summe Auszahlungen investive Gebarung</b>	<b>2.926.200,00</b>	<b>850.900,00</b>	<b>718.800,00</b>	<b>718.800,00</b>	<b>785.100,00</b>
<b>SA2</b>	<b>Saldo (2) Geldfluss aus der investiven Gebarung (33 – 34)</b>	<b>-2.502.200,00</b>	<b>-623.900,00</b>	<b>-521.800,00</b>	<b>-521.800,00</b>	<b>-588.100,00</b>
<b>SA3</b>	<b>Saldo (3) Nettofinanzierungssaldo (Saldo 1 + Saldo 2)</b>	<b>-1.617.300,00</b>	<b>589.500,00</b>	<b>434.600,00</b>	<b>406.900,00</b>	<b>334.200,00</b>
<b>351</b>	<b>Einzahlungen aus der Aufnahme von Finanzschulden</b>	<b>1.395.700,00</b>	<b>0,00</b>	<b>0,00</b>	<b>0,00</b>	<b>0,00</b>
3511	Einzahlungen aus empfangenen Darlehen von öffentlichen Körperschaften und Rechtsträgern	0,00	0,00	0,00	0,00	0,00
3512	Einzahlungen aus empfangenen Darlehen von Beteiligungen	0,00	0,00	0,00	0,00	0,00
3513	Einzahlungen aus empfangenen Darlehen von Unternehmen und privaten Haushalten	500.000,00	0,00	0,00	0,00	0,00
3514	Einzahlungen aus Finanzschulden (Finanzunternehmen)	895.700,00	0,00	0,00	0,00	0,00
3515	Einzahlungen aus Aufnahmen von Leasingverbindlichkeiten	0,00	0,00	0,00	0,00	0,00
<b>353</b>	<b>Einzahlungen infolge eines Kapitaltausches bei derivativen Finanzinstrumenten mit Grundgeschäft</b>	<b>0,00</b>	<b>0,00</b>	<b>0,00</b>	<b>0,00</b>	<b>0,00</b>

MVAG	Mittelverwendungs- und aufbringungsgruppen (1. und 2. Ebene)	VA 2024	Plan 2025	Plan 2026	Plan 2027	Plan 2028
3530	Einzahlungen infolge eines Kapitaltausches bei derivativen Finanzinstrumenten mit Grundgeschäft	0,00	0,00	0,00	0,00	0,00
<b>355</b>	<b>Einzahlungen aus dem Abgang von Finanzinstrumenten</b>	<b>0,00</b>	<b>0,00</b>	<b>0,00</b>	<b>0,00</b>	<b>0,00</b>
3550	Einzahlungen aus dem Abgang von Finanzinstrumenten	0,00	0,00	0,00	0,00	0,00
<b>35</b>	<b>Summe Einzahlungen aus der Finanzierungstätigkeit</b>	<b>1.395.700,00</b>	<b>0,00</b>	<b>0,00</b>	<b>0,00</b>	<b>0,00</b>
<b>361</b>	<b>Auszahlungen aus der Tilgung von Finanzschulden</b>	<b>313.100,00</b>	<b>427.800,00</b>	<b>377.000,00</b>	<b>356.900,00</b>	<b>350.800,00</b>
3611	Auszahlungen aus empfangenen Darlehen von öffentlichen Körperschaften und Rechtsträgern	90.500,00	90.400,00	84.000,00	77.600,00	77.600,00
3612	Auszahlungen aus empfangenen Darlehen von Beteiligungen	0,00	0,00	0,00	0,00	0,00
3613	Auszahlungen aus empfangenen Darlehen von Unternehmen und privaten Haushalten	16.600,00	20.900,00	17.400,00	20.800,00	16.700,00
3614	Auszahlungen aus Finanzschulden	206.000,00	316.500,00	275.600,00	258.500,00	256.500,00
3615	Auszahlungen aus Rückzahlungen von Leasingverbindlichkeiten	0,00	0,00	0,00	0,00	0,00
<b>363</b>	<b>Auszahlungen infolge eines Kapitaltausches bei derivativen Finanzinstrumenten mit Grundgeschäft</b>	<b>0,00</b>	<b>0,00</b>	<b>0,00</b>	<b>0,00</b>	<b>0,00</b>
3630	Auszahlungen infolge eines Kapitaltausches bei derivativen Finanzinstrumenten mit Grundgeschäft	0,00	0,00	0,00	0,00	0,00
<b>365</b>	<b>Auszahlungen für den Erwerb von Finanzinstrumenten</b>	<b>0,00</b>	<b>0,00</b>	<b>0,00</b>	<b>0,00</b>	<b>0,00</b>
3650	Auszahlungen für den Erwerb von Finanzinstrumenten	0,00	0,00	0,00	0,00	0,00
<b>36</b>	<b>Summe Auszahlungen aus der Finanzierungstätigkeit</b>	<b>313.100,00</b>	<b>427.800,00</b>	<b>377.000,00</b>	<b>356.900,00</b>	<b>350.800,00</b>
<b>SA4</b>	<b>Saldo (4) Geldfluss aus der Finanzierungstätigkeit (35 – 36)</b>	<b>1.082.600,00</b>	<b>-427.800,00</b>	<b>-377.000,00</b>	<b>-356.900,00</b>	<b>-350.800,00</b>
<b>SA5</b>	<b>Saldo (5) Geldfluss aus der voranschlagswirksamen Gebarung (Saldo 3 + Saldo 4)</b>	<b>-534.700,00</b>	<b>161.700,00</b>	<b>57.600,00</b>	<b>50.000,00</b>	<b>-16.600,00</b>

MFP - Finanzierungsvoranschlag Detailnachweis



MVAG VC QU FH				VA 2024	Plan 2025	Plan 2026	Plan 2027	Plan 2028
0 Vertretungskörper und allgemeine Verwaltung								
00	Gewählte Gemeindeorgane							
000	Gewählte Gemeindeorgane							
000000	Gewähler Gemeindeorgane							
Mittelaufbringung (Erträge, Einzahlungen)								
Summe Mittelaufbr.	000	Gewählte Gemeindeorgane		0,00	0,00	0,00	0,00	0,00
	00	Gewählte Gemeindeorgane		0,00	0,00	0,00	0,00	0,00
000000	Gewähler Gemeindeorgane							
Mittelverwendung (Aufwendungen, Auszahlungen)								
1/000000-640000	Beratungskosten	3222	24	5.000,00	5.000,00	5.000,00	5.000,00	5.000,00
1/000000-670000	Versicherung Gemeinderat	3222	24	500,00	500,00	500,00	500,00	500,00
1/000000-721000	Gemeinderat Bezüge	3225	22	127.200,00	127.200,00	127.200,00	127.200,00	127.200,00
1/000000-721100	PK-Beitrag Bgm. Bauer	3225	22	4.900,00	4.900,00	4.900,00	4.900,00	4.900,00
1/000000-757000	Schulung der Gemeindefunktionäre	3234	27	4.800,00	4.800,00	4.800,00	4.800,00	4.800,00
1/000000-760000	Bgm. Witwenpension	3234	21	12.100,00	12.100,00	12.100,00	12.100,00	12.100,00
Summe Mittelverw.	000	Gewählte Gemeindeorgane		154.500,00	154.500,00	154.500,00	154.500,00	154.500,00
	00	Gewählte Gemeindeorgane		154.500,00	154.500,00	154.500,00	154.500,00	154.500,00
Saldo	000	Gewählte Gemeindeorgane		-154.500,00	-154.500,00	-154.500,00	-154.500,00	-154.500,00
	00	Gewählte Gemeindeorgane		-154.500,00	-154.500,00	-154.500,00	-154.500,00	-154.500,00
01	Hauptverwaltung							
010	Zentralamt							
010000	Zentralamt							
Mittelaufbringung (Erträge, Einzahlungen)								
2/010000+808010	Erlöse Chronik/Radierung	3116	16	1.000,00	1.000,00	1.000,00	1.000,00	1.000,00
2/010000+811000	Baurechtszinsen	3115	14	9.500,00	9.500,00	9.500,00	9.500,00	9.500,00
2/010000+816000	Kopien, Ko.Ersatz Statistik	3114	13	100,00	100,00	100,00	100,00	100,00
2/010000+816040	Vergütung zu Kosten all. Verwaltung (010 incl. Bezüge GR)	3114	13	73.500,00	73.500,00	73.500,00	73.500,00	73.500,00
2/010000+816050	Vergütung zu Verwaltung (Darlehen Nr. 1 Amtshaus)	3114	13	15.500,00	15.400,00	15.300,00	15.200,00	15.100,00
2/010000+829000	Sonstige Einnahmen	3116	18	2.000,00	2.000,00	2.000,00	2.000,00	2.000,00
2/010000+829010	E-Tankstelle Umsatzvergütung	3116	18	7.000,00	7.000,00	7.000,00	7.000,00	7.000,00
2/010000+861100	Zinsenzuschuss	3121	15	1.200,00	1.000,00	800,00	600,00	0,00
2/010000+863000	AMS Beitrag Altersteilzeit	3121	15	6.000,00	5.000,00	0,00	0,00	0,00
Summe Mittelaufbr.	010	Zentralamt		115.800,00	114.500,00	109.200,00	108.900,00	108.200,00

		MVAG	VC	QU	VA 2024	Plan 2025	Plan 2026	Plan 2027	Plan 2028
		FH							
<b>010000</b>	<b>Zentralamt</b>								
<b>Mittelverwendung (Aufwendungen, Auszahlungen)</b>									
1/010000-346000	Tilgung Darlehen	3614	65		23.300,00	23.300,00	23.300,00	23.400,00	23.400,00
1/010000-347000	Investitionsdarlehen von Unternehmen (ohne Finanzunternehmen) und anderen	3613	65		600,00	600,00	600,00	600,00	600,00
1/010000-454000	Reinigung	3221	23		700,00	700,00	700,00	700,00	700,00
1/010000-456000	Büromaterial	3221	23		3.500,00	3.500,00	3.500,00	3.500,00	3.500,00
1/010000-457000	Gesetzblätter, Fachbücher, Abo Zeitschriften	3221	23		100,00	100,00	100,00	100,00	100,00
1/010000-510000	Bezüge Angestellte	3211	20		105.800,00	105.800,00	105.800,00	105.800,00	105.800,00
1/010000-511000	Bezüge Arbeiter	3211	20		12.200,00	12.200,00	12.200,00	12.200,00	12.200,00
1/010000-580000	Dienstgeberbeiträge zum Ausgleichsfonds für Familienbeihilfen	3212	20		4.400,00	4.400,00	4.400,00	4.400,00	4.400,00
1/010000-582000	SV-DG	3212	20		22.900,00	22.900,00	22.900,00	22.900,00	22.900,00
1/010000-582100	MV-Beiträge	3212	20		1.700,00	1.700,00	1.700,00	1.700,00	1.700,00
1/010000-600000	Strom (EVN Stromtankstelle u. Hauptplatz) u. Amtsgebäude	3222	24		5.000,00	5.000,00	5.000,00	5.000,00	5.000,00
1/010000-616000	Instandhaltung	3224	24		9.000,00	9.000,00	9.000,00	9.000,00	9.000,00
1/010000-630000	Portogebühren	3222	24		17.000,00	17.000,00	17.000,00	17.000,00	17.000,00
1/010000-631000	Telefongebühren/Internet	3222	24		3.000,00	3.000,00	3.000,00	3.000,00	3.000,00
1/010000-650000	Zinsen Darlehen	3241	25		4.700,00	4.300,00	3.300,00	2.600,00	2.600,00
1/010000-670000	Versicherung	3222	24		10.700,00	10.700,00	10.700,00	10.700,00	10.700,00
1/010000-700000	Betriebskosten Gedesag	3223	24		17.400,00	17.400,00	17.400,00	17.400,00	17.400,00
1/010000-710000	Steuern und Abgaben (Grunderwerbssteuer Baurecht Wohnungseigentum)	3225	24		2.000,00	2.000,00	2.000,00	2.000,00	2.000,00
1/010000-711000	Gebühren für die Benützung von Gemeindeeinrichtungen und Anlagen gemäß FAG	3225	24		1.200,00	1.200,00	1.200,00	1.200,00	1.200,00
1/010000-724000	Reisegebühren Bedienstete	3225	24		2.000,00	2.000,00	2.000,00	2.000,00	2.000,00
1/010000-728000	Kosten Lohnverrechnung	3225	24		6.500,00	6.500,00	6.500,00	6.500,00	6.500,00
<b>Summe Mittelverw.</b>	<b>010 Zentralamt</b>				<b>253.700,00</b>	<b>253.300,00</b>	<b>252.300,00</b>	<b>251.700,00</b>	<b>251.700,00</b>
<b>Saldo</b>	<b>010 Zentralamt</b>				<b>-137.900,00</b>	<b>-138.800,00</b>	<b>-143.100,00</b>	<b>-142.800,00</b>	<b>-143.500,00</b>
<b>015</b>	<b>Pressestelle, Amtsblatt und Öffentlichkeitsarbeit</b>								
<b>015000</b>	<b>Pressestelle, Amtsblatt und Öffentl ichkeitsarbeit</b>								
<b>Mittelaufbringung (Erträge, Einzahlungen)</b>									
<b>Summe Mittelaufbr.</b>	<b>015 Pressestelle, Amtsblatt und Öffentlichkeitsarbeit</b>				<b>0,00</b>	<b>0,00</b>	<b>0,00</b>	<b>0,00</b>	<b>0,00</b>
<b>015000</b>	<b>Pressestelle, Amtsblatt und Öffentl ichkeitsarbeit</b>								
<b>Mittelverwendung (Aufwendungen, Auszahlungen)</b>									
1/015000-457000	Gemeindezeitung u. Postwürfe	3221	23		20.000,00	20.000,00	20.000,00	20.000,00	20.000,00
<b>Summe Mittelverw.</b>	<b>015 Pressestelle, Amtsblatt und Öffentlichkeitsarbeit</b>				<b>20.000,00</b>	<b>20.000,00</b>	<b>20.000,00</b>	<b>20.000,00</b>	<b>20.000,00</b>
<b>Saldo</b>	<b>015 Pressestelle, Amtsblatt und Öffentlichkeitsarbeit</b>				<b>-20.000,00</b>	<b>-20.000,00</b>	<b>-20.000,00</b>	<b>-20.000,00</b>	<b>-20.000,00</b>



MVAG VC QU FH				VA 2024	Plan 2025	Plan 2026	Plan 2027	Plan 2028
019	Repräsentation							
019000	Repräsentationen							
Mittelaufbringung (Erträge, Einzahlungen)								
Summe Mittelaufbr.	019	Repräsentation		0,00	0,00	0,00	0,00	0,00
	01	Hauptverwaltung		115.800,00	114.500,00	109.200,00	108.900,00	108.200,00
019000	Repräsentationen							
Mittelverwendung (Aufwendungen, Auszahlungen)								
1/019000-723000	Repräsentation	3225	24	7.000,00	7.000,00	7.000,00	7.000,00	7.000,00
1/019000-723100	Jubiläumsgutscheine	3225	24	500,00	500,00	500,00	500,00	500,00
1/019000-723200	Blumen usw. f. Gratulationen	3225	24	500,00	500,00	500,00	500,00	500,00
1/019000-723300	Verkostigungen	3225	24	2.000,00	2.000,00	2.000,00	2.000,00	2.000,00
Summe Mittelverw.	019	Repräsentation		10.000,00	10.000,00	10.000,00	10.000,00	10.000,00
	01	Hauptverwaltung		283.700,00	283.300,00	282.300,00	281.700,00	281.700,00
Saldo	019	Repräsentation		-10.000,00	-10.000,00	-10.000,00	-10.000,00	-10.000,00
	01	Hauptverwaltung		-167.900,00	-168.800,00	-173.100,00	-172.800,00	-173.500,00
02	Hauptverwaltung							
022	Standesamt							
022000	Standesamt							
Mittelaufbringung (Erträge, Einzahlungen)								
Summe Mittelaufbr.	022	Standesamt		0,00	0,00	0,00	0,00	0,00
022000	Standesamt							
Mittelverwendung (Aufwendungen, Auszahlungen)								
1/022000-752000	Beitrag Standes- u. Staatsbürgersch. Verband	3231	26	11.300,00	11.300,00	11.300,00	11.300,00	11.300,00
Summe Mittelverw.	022	Standesamt		11.300,00	11.300,00	11.300,00	11.300,00	11.300,00
Saldo	022	Standesamt		-11.300,00	-11.300,00	-11.300,00	-11.300,00	-11.300,00
024	Wahlamt							
024000	Wahlamt							
Mittelaufbringung (Erträge, Einzahlungen)								
2/024000+816000	Ersätze für Wahlen	3114	13	3.500,00	3.500,00	3.500,00	3.500,00	3.500,00
Summe Mittelaufbr.	024	Wahlamt		3.500,00	3.500,00	3.500,00	3.500,00	3.500,00
	02	Hauptverwaltung		3.500,00	3.500,00	3.500,00	3.500,00	3.500,00

		MVAG	VC	QU	VA 2024	Plan 2025	Plan 2026	Plan 2027	Plan 2028
		FH							
<b>024000</b>	<b>Wahlamt</b>								
<b>Mittelverwendung (Aufwendungen, Auszahlungen)</b>									
1/024000-070000	Aktivierungsfähige Rechte (immaterielle Vermögenswerte)	3411	2	42	300,00	300,00	300,00	300,00	0,00
1/024000-580000	Dienstgeberbeiträge zum Ausgleichsfonds für Familienbeihilfen	3212		20	1.900,00	600,00	600,00	600,00	600,00
1/024000-582000	Sonstige Dienstgeberbeiträge zur sozialen Sicherheit	3212		20	5.700,00	2.900,00	2.900,00	2.900,00	2.900,00
1/024000-582100	Sonstige Dienstgeberbeiträge zur sozialen Sicherheit	3212		20	200,00	100,00	100,00	100,00	100,00
1/024000-728000	Wahlen (Kosten Lohnverrechnung u. Gemdat)	3225		24	22.700,00	12.400,00	12.400,00	12.400,00	12.400,00
<b>Summe Mittelverw.</b>	<b>024 Wahlamt</b>				<b>30.800,00</b>	<b>16.300,00</b>	<b>16.300,00</b>	<b>16.300,00</b>	<b>16.000,00</b>
	<b>02 Hauptverwaltung</b>				<b>42.100,00</b>	<b>27.600,00</b>	<b>27.600,00</b>	<b>27.600,00</b>	<b>27.300,00</b>
<b>Saldo</b>	<b>024 Wahlamt</b>				<b>-27.300,00</b>	<b>-12.800,00</b>	<b>-12.800,00</b>	<b>-12.800,00</b>	<b>-12.500,00</b>
	<b>02 Hauptverwaltung</b>				<b>-38.600,00</b>	<b>-24.100,00</b>	<b>-24.100,00</b>	<b>-24.100,00</b>	<b>-23.800,00</b>
<b>03</b>	<b>Bauverwaltung</b>								
<b>031</b>	<b>Amt für Raumordnung und Raumplanung</b>								
<b>031000</b>	<b>Amt für Raumordnung und Raumplanung</b>								
<b>Mittelaufbringung (Erträge, Einzahlungen)</b>									
<b>Summe Mittelaufbr.</b>	<b>031 Amt für Raumordnung und Raumplanung</b>				<b>0,00</b>	<b>0,00</b>	<b>0,00</b>	<b>0,00</b>	<b>0,00</b>
	<b>03 Bauverwaltung</b>				<b>0,00</b>	<b>0,00</b>	<b>0,00</b>	<b>0,00</b>	<b>0,00</b>
<b>031000</b>	<b>Amt für Raumordnung und Raumplanung</b>								
<b>Mittelverwendung (Aufwendungen, Auszahlungen)</b>									
1/031000-070000	Aktivierungsfähige Rechte (Flächenwidmungsplan)	3411	2	42	10.000,00	10.000,00	10.000,00	10.000,00	10.000,00
<b>Summe Mittelverw.</b>	<b>031 Amt für Raumordnung und Raumplanung</b>				<b>10.000,00</b>	<b>10.000,00</b>	<b>10.000,00</b>	<b>10.000,00</b>	<b>10.000,00</b>
	<b>03 Bauverwaltung</b>				<b>10.000,00</b>	<b>10.000,00</b>	<b>10.000,00</b>	<b>10.000,00</b>	<b>10.000,00</b>
<b>Saldo</b>	<b>031 Amt für Raumordnung und Raumplanung</b>				<b>-10.000,00</b>	<b>-10.000,00</b>	<b>-10.000,00</b>	<b>-10.000,00</b>	<b>-10.000,00</b>
	<b>03 Bauverwaltung</b>				<b>-10.000,00</b>	<b>-10.000,00</b>	<b>-10.000,00</b>	<b>-10.000,00</b>	<b>-10.000,00</b>
<b>06</b>	<b>Sonstige Maßnahmen</b>								
<b>060</b>	<b>Beiträge an Verbände, Vereine oder sonstige Organisationen</b>								
<b>060000</b>	<b>Beiträge an Verbände, Vereine oder sonstige Organisationen</b>								
<b>Mittelaufbringung (Erträge, Einzahlungen)</b>									
<b>Summe Mittelaufbr.</b>	<b>060 Beiträge an Verbände, Vereine oder sonstige Organisa</b>				<b>0,00</b>	<b>0,00</b>	<b>0,00</b>	<b>0,00</b>	<b>0,00</b>
<b>060000</b>	<b>Beiträge an Verbände, Vereine oder sonstige Organisationen</b>								
<b>Mittelverwendung (Aufwendungen, Auszahlungen)</b>									
1/060000-726000	Beitrag Gemeindevertreterverband	3225		24	20.000,00	20.000,00	20.000,00	20.000,00	20.000,00
<b>Summe Mittelverw.</b>	<b>060 Beiträge an Verbände, Vereine oder sonstige Organisa</b>				<b>20.000,00</b>	<b>20.000,00</b>	<b>20.000,00</b>	<b>20.000,00</b>	<b>20.000,00</b>
<b>Saldo</b>	<b>060 Beiträge an Verbände, Vereine oder sonstige Organisa</b>				<b>-20.000,00</b>	<b>-20.000,00</b>	<b>-20.000,00</b>	<b>-20.000,00</b>	<b>-20.000,00</b>

MVAG VC QU FH				VA 2024	Plan 2025	Plan 2026	Plan 2027	Plan 2028
061	Sonstige Subventionen							
061000	Sonstige Subventionen							
Mittelaufbringung (Erträge, Einzahlungen)								
Summe Mittelaufbr.	061	Sonstige Subventionen		0,00	0,00	0,00	0,00	0,00
	06	Sonstige Maßnahmen		0,00	0,00	0,00	0,00	0,00
061000	Sonstige Subventionen							
Mittelverwendung (Aufwendungen, Auszahlungen)								
1/061000-757010	Schulstartgeld	3234	27	2.500,00	2.500,00	2.500,00	2.500,00	2.500,00
1/061000-757020	Sonstige Subventionen	3234	27	30.000,00	30.000,00	30.000,00	30.000,00	30.000,00
Summe Mittelverw.	061	Sonstige Subventionen		32.500,00	32.500,00	32.500,00	32.500,00	32.500,00
	06	Sonstige Maßnahmen		52.500,00	52.500,00	52.500,00	52.500,00	52.500,00
Saldo	061	Sonstige Subventionen		-32.500,00	-32.500,00	-32.500,00	-32.500,00	-32.500,00
	06	Sonstige Maßnahmen		-52.500,00	-52.500,00	-52.500,00	-52.500,00	-52.500,00
09	Personalbetreuung							
091	Personalausbildung und Personalfortbildung							
091000	Personalausbildung und Personalfort bildung							
Mittelaufbringung (Erträge, Einzahlungen)								
Summe Mittelaufbr.	091	Personalausbildung und Personalfortbildung		0,00	0,00	0,00	0,00	0,00
091000	Personalausbildung und Personalfort bildung							
Mittelverwendung (Aufwendungen, Auszahlungen)								
1/091000-729000	Schulunge, Fortbilgung, Seminare	3225	24	3.000,00	6.000,00	6.000,00	3.000,00	3.000,00
Summe Mittelverw.	091	Personalausbildung und Personalfortbildung		3.000,00	6.000,00	6.000,00	3.000,00	3.000,00
Saldo	091	Personalausbildung und Personalfortbildung		-3.000,00	-6.000,00	-6.000,00	-3.000,00	-3.000,00
094	Gemeinschaftspflege							
094000	Gemeinschaftspflege							
Mittelaufbringung (Erträge, Einzahlungen)								
Summe Mittelaufbr.	094	Gemeinschaftspflege		0,00	0,00	0,00	0,00	0,00
	09	Personalbetreuung		0,00	0,00	0,00	0,00	0,00
	0	Vertretungskörper und allgemeine Verwaltung		119.300,00	118.000,00	112.700,00	112.400,00	111.700,00

			MVAG	VC	QU	VA 2024	Plan 2025	Plan 2026	Plan 2027	Plan 2028
			FH							
094000	Gemeinschaftspflege									
Mittelverwendung (Aufwendungen, Auszahlungen)										
1/094000-723000	Gemeinschaftspflege		3225	24		1.700,00	1.700,00	1.700,00	1.700,00	1.700,00
Summe Mittelverw.	094	Gemeinschaftspflege				1.700,00	1.700,00	1.700,00	1.700,00	1.700,00
	09	Personalbetreuung				4.700,00	7.700,00	7.700,00	4.700,00	4.700,00
	0	Vertretungskörper und allgemeine Verwaltung				547.500,00	535.600,00	534.600,00	531.000,00	530.700,00
Saldo	094	Gemeinschaftspflege				-1.700,00	-1.700,00	-1.700,00	-1.700,00	-1.700,00
	09	Personalbetreuung				-4.700,00	-7.700,00	-7.700,00	-4.700,00	-4.700,00
	0	Vertretungskörper und allgemeine Verwaltung				-428.200,00	-417.600,00	-421.900,00	-418.600,00	-419.000,00

			MVAG	VC	QU	VA 2024	Plan 2025	Plan 2026	Plan 2027	Plan 2028
			FH							
1 Öffentliche Ordnung und Sicherheit										
13	Sonderpolizei									
131	Bau- und Feuerpolizei									
131000	Bau- und Feuerpolizei									
Mittelaufbringung (Erträge, Einzahlungen)										
2/131000+816000	Ersatz der Sachverständigenhonorare		3114	13		8.000,00	8.000,00	8.000,00	8.000,00	8.000,00
Summe Mittelaufbr.	131	Bau- und Feuerpolizei				8.000,00	8.000,00	8.000,00	8.000,00	8.000,00
131000	Bau- und Feuerpolizei									
Mittelverwendung (Aufwendungen, Auszahlungen)										
1/131000-640000	Sachverständigenhonorare		3222	24		10.000,00	10.000,00	10.000,00	10.000,00	10.000,00
Summe Mittelverw.	131	Bau- und Feuerpolizei				10.000,00	10.000,00	10.000,00	10.000,00	10.000,00
Saldo	131	Bau- und Feuerpolizei				-2.000,00	-2.000,00	-2.000,00	-2.000,00	-2.000,00
133	Veterinärpolizei									
133000	Veterinärpolizei									
Mittelaufbringung (Erträge, Einzahlungen)										
2/133000+808000	Erlöse für Hundemarken		3116	16		100,00	100,00	100,00	100,00	100,00
Summe Mittelaufbr.	133	Veterinärpolizei				100,00	100,00	100,00	100,00	100,00
	13	Sonderpolizei				8.100,00	8.100,00	8.100,00	8.100,00	8.100,00
133000	Veterinärpolizei									
Mittelverwendung (Aufwendungen, Auszahlungen)										
1/133000-413000	Hundemarken		3221	23		0,00	0,00	100,00	0,00	0,00
Summe Mittelverw.	133	Veterinärpolizei				0,00	0,00	100,00	0,00	0,00
	13	Sonderpolizei				10.000,00	10.000,00	10.100,00	10.000,00	10.000,00
Saldo	133	Veterinärpolizei				100,00	100,00	0,00	100,00	100,00
	13	Sonderpolizei				-1.900,00	-1.900,00	-2.000,00	-1.900,00	-1.900,00
16	Feuerwehrwesen									
164	Förderung der Brandbekämpfung und Brandverhütung									
164000	Förderung der Brandbekämpfung und B randverhütung									
Mittelaufbringung (Erträge, Einzahlungen)										
Summe Mittelaufbr.	164	Förderung der Brandbekämpfung und Brandverhütung				0,00	0,00	0,00	0,00	0,00
	16	Feuerwehrwesen				0,00	0,00	0,00	0,00	0,00

		MVAG	VC QU	VA 2024	Plan 2025	Plan 2026	Plan 2027	Plan 2028
		FH						
<b>164000</b>	<b>Förderung der Brandbekämpfung und Brandverhütung</b>							
<b>Mittelverwendung (Aufwendungen, Auszahlungen)</b>								
1/164000-347000	Investitionsdarlehen von Unternehmen (ohne Finanzunternehmen) und anderen	3613	65	2.000,00	2.000,00	2.000,00	2.000,00	2.000,00
1/164000-453000	Feuerwehr Aufwandsvergütung 100,-- pro FF-Mann	3221	23	10.000,00	10.000,00	10.000,00	10.000,00	10.000,00
1/164000-617000	FF Stettenhof Reparaturen und Instandhaltung	3224	24	8.000,00	8.000,00	8.000,00	8.000,00	8.000,00
1/164000-617010	FF Gösing Reparaturen und Instandhaltung	3224	24	8.000,00	8.000,00	8.000,00	8.000,00	8.000,00
1/164000-617020	FF Fels Reparaturen und Instandhaltung	3224	24	8.000,00	8.000,00	8.000,00	8.000,00	8.000,00
1/164000-650000	Zinsen für Finanzschulden in Euro	3241	25	0,00	1.000,00	0,00	0,00	0,00
1/164000-670000	Versicherung FF Fels	3222	24	1.600,00	1.600,00	1.600,00	1.600,00	1.600,00
1/164000-670100	Versicherung FF Gösing	3222	24	1.200,00	1.200,00	1.200,00	1.200,00	1.200,00
1/164000-670200	Versicherung FF Stettenhof	3222	24	1.600,00	1.600,00	1.600,00	1.600,00	1.600,00
1/164000-711000	Gebühren für die Benützung von Gemeindeeinrichtungen und Anlagen gemäß FAG	3225	24	1.700,00	1.700,00	1.700,00	1.700,00	1.700,00
1/164000-723400	Verköstigung	3225	24	4.000,00	4.000,00	4.000,00	4.000,00	4.000,00
1/164000-726000	Beiträge Land und Abschnitt	3225	24	1.500,00	1.500,00	1.500,00	1.500,00	1.500,00
<b>Summe Mittelverw.</b>	<b>164 Förderung der Brandbekämpfung und Brandverhütung</b>			<b>47.600,00</b>	<b>48.600,00</b>	<b>47.600,00</b>	<b>47.600,00</b>	<b>47.600,00</b>
	<b>16 Feuerwehrwesen</b>			<b>47.600,00</b>	<b>48.600,00</b>	<b>47.600,00</b>	<b>47.600,00</b>	<b>47.600,00</b>
<b>Saldo</b>	<b>164 Förderung der Brandbekämpfung und Brandverhütung</b>			<b>-47.600,00</b>	<b>-48.600,00</b>	<b>-47.600,00</b>	<b>-47.600,00</b>	<b>-47.600,00</b>
	<b>16 Feuerwehrwesen</b>			<b>-47.600,00</b>	<b>-48.600,00</b>	<b>-47.600,00</b>	<b>-47.600,00</b>	<b>-47.600,00</b>
<b>18</b>	<b>Landesverteidigung</b>							
<b>180</b>	<b>Zivilschutz</b>							
<b>180000</b>	<b>Zivilschutz</b>							
<b>Mittelaufbringung (Erträge, Einzahlungen)</b>								
<b>Summe Mittelaufbr.</b>	<b>180 Zivilschutz</b>			<b>0,00</b>	<b>0,00</b>	<b>0,00</b>	<b>0,00</b>	<b>0,00</b>
	<b>18 Landesverteidigung</b>			<b>0,00</b>	<b>0,00</b>	<b>0,00</b>	<b>0,00</b>	<b>0,00</b>
	<b>1 Öffentliche Ordnung und Sicherheit</b>			<b>8.100,00</b>	<b>8.100,00</b>	<b>8.100,00</b>	<b>8.100,00</b>	<b>8.100,00</b>
<b>180000</b>	<b>Zivilschutz</b>							
<b>Mittelverwendung (Aufwendungen, Auszahlungen)</b>								
1/180000-726000	Mitgliedsbeitrag Zivilschutz	3225	24	500,00	500,00	500,00	500,00	500,00
<b>Summe Mittelverw.</b>	<b>180 Zivilschutz</b>			<b>500,00</b>	<b>500,00</b>	<b>500,00</b>	<b>500,00</b>	<b>500,00</b>
	<b>18 Landesverteidigung</b>			<b>500,00</b>	<b>500,00</b>	<b>500,00</b>	<b>500,00</b>	<b>500,00</b>
	<b>1 Öffentliche Ordnung und Sicherheit</b>			<b>58.100,00</b>	<b>59.100,00</b>	<b>58.200,00</b>	<b>58.100,00</b>	<b>58.100,00</b>
<b>Saldo</b>	<b>180 Zivilschutz</b>			<b>-500,00</b>	<b>-500,00</b>	<b>-500,00</b>	<b>-500,00</b>	<b>-500,00</b>
	<b>18 Landesverteidigung</b>			<b>-500,00</b>	<b>-500,00</b>	<b>-500,00</b>	<b>-500,00</b>	<b>-500,00</b>
	<b>1 Öffentliche Ordnung und Sicherheit</b>			<b>-50.000,00</b>	<b>-51.000,00</b>	<b>-50.100,00</b>	<b>-50.000,00</b>	<b>-50.000,00</b>

		MVAG	VC	QU	VA 2024	Plan 2025	Plan 2026	Plan 2027	Plan 2028
		FH							
<b>2 Unterricht, Erziehung, Sport und Wissenschaft</b>									
<b>21</b>	<b>Allgemeinbildender Unterricht</b>								
<b>211</b>	<b>Volksschulen</b>								
<b>211000</b>	<b>Volksschulen</b>								
<b>Mittelaufbringung (Erträge, Einzahlungen)</b>									
2/211000+301000	Förderung Schul-u. Kindergartenfond	3331	33		25.000,00	25.000,00	25.000,00	25.000,00	25.000,00
2/211000+810000	Mittagessen	3114	13		16.000,00	16.000,00	16.000,00	16.000,00	16.000,00
2/211000+863000	Transfers von sonstigen Trägern öffentlichen Rechts und Sozialversicherungsträgern	3121	15		3.400,00	3.400,00	3.400,00	3.100,00	0,00
<b>Summe Mittelaufbr.</b>	<b>211 Volksschulen</b>				<b>44.400,00</b>	<b>44.400,00</b>	<b>44.400,00</b>	<b>44.100,00</b>	<b>41.000,00</b>

		MVAG	VC	QU	VA 2024	Plan 2025	Plan 2026	Plan 2027	Plan 2028
		FH							
211000	Volksschulen								
Mittelverwendung (Aufwendungen, Auszahlungen)									
1/211000-042000	Amts-, Betriebs- u. Geschäftsausstattung	3415	2	41	25.000,00	25.000,00	25.000,00	25.000,00	25.000,00
1/211000-070000	Aktivierungsfähige Rechte (immaterielle Vermögenswerte)	3411	2	42	500,00	500,00	500,00	500,00	500,00
1/211000-344000	Tilgung Darlehen	3611		64	12.900,00	12.800,00	6.400,00	0,00	0,00
1/211000-400000	Geringwertige Wirtschaftsgüter	3221		23	1.500,00	1.500,00	1.500,00	1.500,00	1.500,00
1/211000-430000	Mittagessen	3221		23	16.000,00	16.000,00	16.000,00	16.000,00	16.000,00
1/211000-451000	Pellets/Heizung	3221		23	10.000,00	10.000,00	10.000,00	10.000,00	10.000,00
1/211000-454000	Reinigung	3221		23	4.500,00	4.500,00	4.500,00	4.500,00	4.500,00
1/211000-456000	Büromaterial	3221		23	2.000,00	2.000,00	2.000,00	2.000,00	2.000,00
1/211000-457000	Gesetzblätter, Formulare	3221		23	100,00	100,00	100,00	100,00	100,00
1/211000-459000	Sonstige Verbrauchsgüter	3221		23	7.000,00	7.000,00	7.000,00	7.000,00	7.000,00
1/211000-510000	Bezüge Angestellte	3211		20	7.400,00	7.400,00	7.400,00	7.400,00	7.400,00
1/211000-511000	Bezüge Arbeiter	3211		20	51.400,00	51.400,00	51.400,00	51.400,00	51.400,00
1/211000-566000	Zuwendungen aus Anlass von Dienstjubiläen	3212			2.400,00	0,00	0,00	0,00	0,00
1/211000-580000	Dienstgeberbeiträge zum Ausgleichsfonds für Familienbeihilfen	3212		20	2.300,00	2.300,00	2.300,00	2.300,00	2.300,00
1/211000-582000	SV-DG	3212		20	14.300,00	14.300,00	14.300,00	14.300,00	14.300,00
1/211000-582100	MV-Beiträge	3212		20	1.000,00	1.000,00	1.000,00	1.000,00	1.000,00
1/211000-600000	Strom	3222		24	10.000,00	10.000,00	10.000,00	10.000,00	10.000,00
1/211000-618000	Instandhaltung	3224		24	15.000,00	15.000,00	15.000,00	15.000,00	15.000,00
1/211000-630000	Portogebühren	3222		24	300,00	300,00	300,00	300,00	300,00
1/211000-631000	Telefongebühren	3222		24	1.500,00	1.500,00	1.500,00	1.500,00	1.500,00
1/211000-650000	Zinsen Darlehen	3241		25	1.200,00	700,00	200,00	0,00	0,00
1/211000-670000	Versicherung	3222		24	400,00	400,00	400,00	400,00	400,00
1/211000-711000	Gebühren für die Benützung von Gemeindeeinrichtungen und Anlagen gemäß FAG	3225		24	2.700,00	2.700,00	2.700,00	2.700,00	2.700,00
1/211000-728000	Unterrichtsfilmbeitrag	3225		24	600,00	600,00	600,00	600,00	600,00
Summe Mittelverw.	211 Volksschulen				190.000,00	187.000,00	180.100,00	173.500,00	173.500,00
Saldo	211 Volksschulen				-145.600,00	-142.600,00	-135.700,00	-129.400,00	-132.500,00
212	Mittelschulen								
212000	Mittelschulen								
Mittelaufbringung (Erträge, Einzahlungen)									
2/212000+301000	Förderung Schul-u. Kindergartenfond	3331	1	33	25.000,00	25.000,00	25.000,00	25.000,00	25.000,00
2/212000+811000	Einnahmen aus Verpachtung Mehrzweckhalle	3115		14	10.000,00	10.000,00	10.000,00	10.000,00	10.000,00
2/212000+816000	Turnsaal Benützung	3114		13	300,00	300,00	300,00	300,00	300,00
2/212000+816020	Kostenersatz Pellets	3114		13	20.000,00	20.000,00	20.000,00	20.000,00	20.000,00
2/212000+861100	Zinsenzuschuss	3121		15	106.300,00	97.300,00	88.200,00	79.200,00	70.100,00
Summe Mittelaufbr.	212000 Mittelschulen				161.600,00	152.600,00	143.500,00	134.500,00	125.400,00



MVAG VC QU FH				VA 2024	Plan 2025	Plan 2026	Plan 2027	Plan 2028
212000	Mittelschulen							
Mittelverwendung (Aufwendungen, Auszahlungen)								
5/212000-010200	Gebäude und Bauten	3413	1 40	0,00	0,00	0,00	0,00	66.600,00
1/212000-042000	Amts-, Betriebs- und Geschäftsausstattung	3415	2 41	35.000,00	35.000,00	35.000,00	35.000,00	35.000,00
1/212000-344000	Tilgung Darlehen	3611	64	77.600,00	77.600,00	77.600,00	77.600,00	77.600,00
1/212000-346000	Tilgung	3614	65	14.500,00	14.500,00	14.500,00	14.500,00	14.500,00
1/212000-346100	Tilgung Darlehen	3614	65	39.000,00	39.000,00	39.000,00	39.000,00	39.000,00
1/212000-451000	Pellets/Heizung	3221	23	20.000,00	20.000,00	20.000,00	20.000,00	20.000,00
1/212000-451001	Pellets Mehrzweckhalle	3221	23	2.500,00	2.500,00	2.500,00	2.500,00	2.500,00
1/212000-454000	Reinigungsmittel	3221	23	600,00	600,00	600,00	600,00	600,00
1/212000-600000	Strom NMS	3222	24	10.000,00	10.000,00	10.000,00	10.000,00	10.000,00
1/212000-600100	Strom Mehrzweckhalle	3222	24	7.000,00	7.000,00	7.000,00	7.000,00	7.000,00
1/212000-618000	Einrichtung und Instandhaltung	3224	24	10.000,00	10.000,00	10.000,00	10.000,00	10.000,00
1/212000-618005	Instandhaltung Mehrzweckhalle/Turnsaal	3224	24	7.000,00	7.000,00	7.000,00	7.000,00	7.000,00
1/212000-650000	Zinsen Darlehen	3241	25	110.900,00	99.400,00	93.900,00	88.400,00	82.900,00
1/212000-711000	Gebühren für die Benützung von Gemeindeeinrichtungen und Anlagen gemäß FAG	3225	24	8.100,00	8.100,00	8.100,00	8.100,00	8.100,00
1/212000-720000	NMS Fels Schulbeitrag	3225	24	81.700,00	108.200,00	108.200,00	108.200,00	108.200,00
Summe Mittelverw.	212000	Mittelschulen		423.900,00	438.900,00	433.400,00	427.900,00	489.000,00
Saldo	212000	Mittelschulen		-262.300,00	-286.300,00	-289.900,00	-293.400,00	-363.600,00
212100	Hauptschulen auswärtig							
Mittelaufbringung (Erträge, Einzahlungen)								
Summe Mittelaufbr.	212100	Hauptschulen auswärtig		0,00	0,00	0,00	0,00	0,00
	212	Mittelschulen		161.600,00	152.600,00	143.500,00	134.500,00	125.400,00
212100	Hauptschulen auswärtig							
Mittelverwendung (Aufwendungen, Auszahlungen)								
1/212100-720000	NÖ Mittelschule Kirchberg am Wagram	3225	24	2.300,00	2.300,00	2.300,00	2.300,00	2.300,00
1/212100-720200	HAK/HAS Tulln	3225	24	200,00	200,00	200,00	200,00	200,00
Summe Mittelverw.	212100	Hauptschulen auswärtig		2.500,00	2.500,00	2.500,00	2.500,00	2.500,00
Saldo	212100	Hauptschulen auswärtig		-2.500,00	-2.500,00	-2.500,00	-2.500,00	-2.500,00
	212	Mittelschulen		426.400,00	441.400,00	435.900,00	430.400,00	491.500,00
Saldo	212	Mittelschulen		-264.800,00	-288.800,00	-292.400,00	-295.900,00	-366.100,00

				MVAG	VC	QU	VA 2024	Plan 2025	Plan 2026	Plan 2027	Plan 2028
				FH							
213	Sonderschulen										
213000	Sonderschulen										
Mittelaufbringung (Erträge, Einzahlungen)											
Summe Mittelaufbr.	213	Sonderschulen					0,00	0,00	0,00	0,00	0,00
213000	Sonderschulen										
Mittelverwendung (Aufwendungen, Auszahlungen)											
1/213000-720000	Volksschule Kirchberg (Sonderschule)			3225	24		17.500,00	10.300,00	10.300,00	10.300,00	10.300,00
1/213000-720010	Sonderschulgemeinde Langenlois			3225			6.400,00	6.400,00	6.400,00	6.400,00	6.400,00
Summe Mittelverw.	213	Sonderschulen					23.900,00	16.700,00	16.700,00	16.700,00	16.700,00
Saldo	213	Sonderschulen					-23.900,00	-16.700,00	-16.700,00	-16.700,00	-16.700,00
214	Polytechnische Schulen										
214000	Polytechnische Schulen										
Mittelaufbringung (Erträge, Einzahlungen)											
Summe Mittelaufbr.	214	Polytechnische Schulen					0,00	0,00	0,00	0,00	0,00
	21	Allgemeinbildender Unterricht					206.000,00	197.000,00	187.900,00	178.600,00	166.400,00
214000	Polytechnische Schulen										
Mittelverwendung (Aufwendungen, Auszahlungen)											
1/214000-720000	Mittelschulgemeinde Grafenegg (Polytechnikum)			3225	24		2.400,00	5.000,00	5.000,00	5.000,00	5.000,00
1/214000-720010	Polytechnische Schule Weiz			3225			2.600,00	0,00	0,00	0,00	0,00
Summe Mittelverw.	214	Polytechnische Schulen					5.000,00	5.000,00	5.000,00	5.000,00	5.000,00
	21	Allgemeinbildender Unterricht					645.300,00	650.100,00	637.700,00	625.600,00	686.700,00
Saldo	214	Polytechnische Schulen					-5.000,00	-5.000,00	-5.000,00	-5.000,00	-5.000,00
	21	Allgemeinbildender Unterricht					-439.300,00	-453.100,00	-449.800,00	-447.000,00	-520.300,00
22	Berufsbildender Unterricht; Anstalten der Bildung für Lehrerinnen und Lehrer sowie Erzieherinnen und Erzieher										
220	Berufsbildende Pflichtschulen										
220000	Berufsbildende Pflichtschulen										
Mittelaufbringung (Erträge, Einzahlungen)											
Summe Mittelaufbr.	220	Berufsbildende Pflichtschulen					0,00	0,00	0,00	0,00	0,00
	22	Berufsbildender Unterricht; Anstalten der Bildung für l					0,00	0,00	0,00	0,00	0,00

		MVAG	VC	QU	VA 2024	Plan 2025	Plan 2026	Plan 2027	Plan 2028
		FH							
<b>220000</b>	<b>Berufsbildende Pflichtschulen</b>								
<b>Mittelverwendung (Aufwendungen, Auszahlungen)</b>									
1/220000-751000	Berufschülerhaltungsbeitrag	3231	26		8.400,00	8.400,00	8.400,00	8.400,00	8.400,00
<b>Summe Mittelverw.</b>	<b>220</b>	<b>Berufsbildende Pflichtschulen</b>			<b>8.400,00</b>	<b>8.400,00</b>	<b>8.400,00</b>	<b>8.400,00</b>	<b>8.400,00</b>
	<b>22</b>	<b>Berufsbildender Unterricht; Anstalten der Bildung für I</b>			<b>8.400,00</b>	<b>8.400,00</b>	<b>8.400,00</b>	<b>8.400,00</b>	<b>8.400,00</b>
<b>Saldo</b>	<b>220</b>	<b>Berufsbildende Pflichtschulen</b>			<b>-8.400,00</b>	<b>-8.400,00</b>	<b>-8.400,00</b>	<b>-8.400,00</b>	<b>-8.400,00</b>
	<b>22</b>	<b>Berufsbildender Unterricht; Anstalten der Bildung für I</b>			<b>-8.400,00</b>	<b>-8.400,00</b>	<b>-8.400,00</b>	<b>-8.400,00</b>	<b>-8.400,00</b>
<b>24</b>	<b>Vorschulische Erziehung</b>								
<b>240</b>	<b>Kindergärten</b>								
<b>240000</b>	<b>Kindergärten</b>								
<b>Mittelaufbringung (Erträge, Einzahlungen)</b>									
6/240000+300000	KIP Förderung Bund	3331	1	33	0,00	30.000,00	0,00	0,00	0,00
2/240000+301000	Förderung Schul- u. Kindergartenfond	3331	1	33	25.000,00	25.000,00	25.000,00	25.000,00	25.000,00
6/240000+301000	Förderung Land NÖ (Sockelbetrag)	3331	1	33	157.000,00	0,00	0,00	0,00	0,00
6/240000+346000	Zugang Darlehen	3514	1	55	895.700,00	0,00	0,00	0,00	0,00
6/240000+347000	Investitionsdarlehen von Unternehmen (ohne Finanzunternehmen) und anderen	3513	1	55	500.000,00	0,00	0,00	0,00	0,00
2/240000+810000	Beiträge Eltern	3114	13		13.600,00	13.600,00	13.600,00	13.600,00	13.600,00
2/240000+810100	Mittagessen	3114	13		17.600,00	17.600,00	17.600,00	17.600,00	17.600,00
2/240000+828000	Beförderungskosten Ersatz Eltern	3116	18		1.100,00	1.100,00	1.100,00	1.100,00	1.100,00
2/240000+829100	Nachmittagsbetreuung Beiträge Eltern	3116	18		20.000,00	20.000,00	20.000,00	20.000,00	20.000,00
2/240000+861100	Transfers von Ländern, Landesfonds und Landeskammern	3121			0,00	131.500,00	126.600,00	121.500,00	116.300,00
2/240000+863000	Transfers von sonstigen Trägern öffentlichen Rechts und Sozialversicherungsträgern	3121	15		16.300,00	16.300,00	11.100,00	11.500,00	4.700,00
<b>Summe Mittelaufbr.</b>	<b>240</b>	<b>Kindergärten</b>			<b>1.646.300,00</b>	<b>255.100,00</b>	<b>215.000,00</b>	<b>210.300,00</b>	<b>198.300,00</b>
	<b>24</b>	<b>Vorschulische Erziehung</b>			<b>1.646.300,00</b>	<b>255.100,00</b>	<b>215.000,00</b>	<b>210.300,00</b>	<b>198.300,00</b>

		MVAG	VC	QU	VA 2024	Plan 2025	Plan 2026	Plan 2027	Plan 2028
		FH							
<b>240000</b>	<b>Kindergärten</b>								
<b>Mittelverwendung (Aufwendungen, Auszahlungen)</b>									
5/240000-010000	Baukosten	3413	1	40	2.055.400,00	0,00	0,00	0,00	0,00
5/240000-042000	Amts-, Betriebs- und Geschäftsausstattung	3415	1	41	82.000,00	0,00	0,00	0,00	0,00
1/240000-346000	Tilgung Darlehen	3614		65	0,00	125.800,00	125.800,00	125.800,00	125.800,00
1/240000-347000	Investitionsdarlehen von Unternehmen (ohne Finanzunternehmen) und anderen	3613		65	1.500,00	1.500,00	1.500,00	1.500,00	1.500,00
1/240000-400000	Geringwertige Wirtschaftsgüter	3221		23	5.000,00	5.000,00	5.000,00	5.000,00	5.000,00
1/240000-430000	Mittagessen	3221		23	15.600,00	15.600,00	15.600,00	15.600,00	15.600,00
1/240000-451000	Pellets	3221		23	5.000,00	5.000,00	5.000,00	5.000,00	5.000,00
1/240000-454000	Reinigung	3221		23	2.500,00	2.500,00	2.500,00	2.500,00	2.500,00
1/240000-457000	Bücher Ankauf	3221		23	200,00	200,00	200,00	200,00	200,00
1/240000-459000	Sonstige Verbrauchsgüter, Bastelmaterial	3221		23	7.000,00	7.000,00	7.000,00	7.000,00	7.000,00
1/240000-510000	Bezüge Angestellte	3211		20	22.600,00	22.600,00	22.600,00	22.600,00	22.600,00
1/240000-511000	Bezüge Arbeiter	3211		20	270.900,00	270.900,00	270.900,00	270.900,00	270.900,00
1/240000-569000	Sonstige Nebengebühren	3211		20	200,00	200,00	200,00	200,00	200,00
1/240000-580000	Dienstgeberbeiträge zum Ausgleichsfonds für Familienbeihilfen	3212		20	11.000,00	11.000,00	11.000,00	11.000,00	11.000,00
1/240000-582000	SV-DG	3212		20	63.800,00	63.800,00	63.800,00	63.800,00	63.800,00
1/240000-582100	MV-Beiträge	3212		20	3.600,00	3.600,00	3.600,00	3.600,00	3.600,00
1/240000-600000	Strom	3222		24	2.500,00	2.500,00	2.500,00	2.500,00	2.500,00
1/240000-618000	Instandhaltung	3224		24	5.000,00	5.000,00	5.000,00	5.000,00	5.000,00
1/240000-620000	Transportkosten	3222		24	800,00	800,00	800,00	800,00	800,00
1/240000-631000	Telefongebühren	3222		24	1.500,00	1.500,00	1.500,00	1.500,00	1.500,00
1/240000-650000	Zinsen Darlehen	3241		25	102.700,00	102.000,00	96.000,00	90.500,00	85.200,00
1/240000-670000	Versicherung	3222		24	400,00	400,00	400,00	400,00	400,00
1/240000-670010	Abfertigungsversicherung	3222		24	3.000,00	3.000,00	3.000,00	3.000,00	3.000,00
1/240000-711000	Gebühren für die Benützung von Gemeindeeinrichtungen und Anlagen gemäß FAG	3225		24	2.500,00	2.500,00	2.500,00	2.500,00	2.500,00
1/240000-728000	TBE Betreuung Gde. Grafenwörth	3225		24	4.000,00	4.000,00	4.000,00	4.000,00	4.000,00
1/240000-728010	TBE Sonnenkäfer u. Hilfswerk	3225		24	3.200,00	3.200,00	3.200,00	3.200,00	3.200,00
1/240000-729000	Ausgaben für Essen	3225		24	700,00	700,00	700,00	700,00	700,00
<b>Summe Mittelverw.</b>	<b>240 Kindergärten</b>				<b>2.672.600,00</b>	<b>660.300,00</b>	<b>654.300,00</b>	<b>648.800,00</b>	<b>643.500,00</b>
	<b>24 Vorschulische Erziehung</b>				<b>2.672.600,00</b>	<b>660.300,00</b>	<b>654.300,00</b>	<b>648.800,00</b>	<b>643.500,00</b>
<b>Saldo</b>	<b>240 Kindergärten</b>				<b>-1.026.300,00</b>	<b>-405.200,00</b>	<b>-439.300,00</b>	<b>-438.500,00</b>	<b>-445.200,00</b>
	<b>24 Vorschulische Erziehung</b>				<b>-1.026.300,00</b>	<b>-405.200,00</b>	<b>-439.300,00</b>	<b>-438.500,00</b>	<b>-445.200,00</b>

		MVAG	VC	QU	VA 2024	Plan 2025	Plan 2026	Plan 2027	Plan 2028
		FH							
<b>26</b>	<b>Sport und außerschulische Leibeserziehung</b>								
<b>262</b>	<b>Sportplätze</b>								
<b>262000</b>	<b>Sportplätze</b>								
<b>Mittelaufbringung (Erträge, Einzahlungen)</b>									
<b>Summe Mittelaufbr.</b>	<b>262</b>	<b>Sportplätze</b>			<b>0,00</b>	<b>0,00</b>	<b>0,00</b>	<b>0,00</b>	<b>0,00</b>
<b>262000</b>	<b>Sportplätze</b>								
<b>Mittelverwendung (Aufwendungen, Auszahlungen)</b>									
1/262000-346000	Tilgung Darlehen	3614	65		2.300,00	2.300,00	2.400,00	0,00	0,00
1/262000-347000	Investitionsdarlehen von Unternehmen (ohne Finanzunternehmen) und anderen	3613	65		900,00	900,00	1.200,00	900,00	900,00
1/262000-613000	Instandhaltung Sportanlagen und Spielplätze	3224	24		5.000,00	5.000,00	5.000,00	5.000,00	5.000,00
1/262000-650000	Zinsen Darlehen	3241	25		300,00	600,00	200,00	0,00	0,00
1/262000-711000	Gebühren für die Benützung von Gemeindeeinrichtungen und Anlagen gemäß FAG	3225	24		1.000,00	1.000,00	1.000,00	1.000,00	1.000,00
<b>Summe Mittelverw.</b>	<b>262</b>	<b>Sportplätze</b>			<b>9.500,00</b>	<b>9.800,00</b>	<b>9.800,00</b>	<b>6.900,00</b>	<b>6.900,00</b>
<b>Saldo</b>	<b>262</b>	<b>Sportplätze</b>			<b>-9.500,00</b>	<b>-9.800,00</b>	<b>-9.800,00</b>	<b>-6.900,00</b>	<b>-6.900,00</b>
<b>269</b>	<b>Sonstige Einrichtungen und Maßnahmen</b>								
<b>269000</b>	<b>Sonstige Einrichtungen und Maßnahmen</b>								
<b>Mittelaufbringung (Erträge, Einzahlungen)</b>									
<b>Summe Mittelaufbr.</b>	<b>269</b>	<b>Sonstige Einrichtungen und Maßnahmen</b>			<b>0,00</b>	<b>0,00</b>	<b>0,00</b>	<b>0,00</b>	<b>0,00</b>
	<b>26</b>	<b>Sport und außerschulische Leibeserziehung</b>			<b>0,00</b>	<b>0,00</b>	<b>0,00</b>	<b>0,00</b>	<b>0,00</b>
<b>269000</b>	<b>Sonstige Einrichtungen und Maßnahmen</b>								
<b>Mittelverwendung (Aufwendungen, Auszahlungen)</b>									
1/269000-757000	Förderung USC	3234	27		13.000,00	13.000,00	13.000,00	13.000,00	13.000,00
1/269000-757020	Förderung Tennisclub	3234	27		2.000,00	2.000,00	2.000,00	2.000,00	2.000,00
<b>Summe Mittelverw.</b>	<b>269</b>	<b>Sonstige Einrichtungen und Maßnahmen</b>			<b>15.000,00</b>	<b>15.000,00</b>	<b>15.000,00</b>	<b>15.000,00</b>	<b>15.000,00</b>
	<b>26</b>	<b>Sport und außerschulische Leibeserziehung</b>			<b>24.500,00</b>	<b>24.800,00</b>	<b>24.800,00</b>	<b>21.900,00</b>	<b>21.900,00</b>
<b>Saldo</b>	<b>269</b>	<b>Sonstige Einrichtungen und Maßnahmen</b>			<b>-15.000,00</b>	<b>-15.000,00</b>	<b>-15.000,00</b>	<b>-15.000,00</b>	<b>-15.000,00</b>
	<b>26</b>	<b>Sport und außerschulische Leibeserziehung</b>			<b>-24.500,00</b>	<b>-24.800,00</b>	<b>-24.800,00</b>	<b>-21.900,00</b>	<b>-21.900,00</b>

			MVAG	VC	QU	VA 2024	Plan 2025	Plan 2026	Plan 2027	Plan 2028
			FH							
28	Forschung und Wissenschaft									
282	Studienbeihilfen									
282000	Studienbeihilfen									
Mittelaufbringung (Erträge, Einzahlungen)										
Summe Mittelaufbr.	282	Studienbeihilfen				0,00	0,00	0,00	0,00	0,00
	28	Forschung und Wissenschaft				0,00	0,00	0,00	0,00	0,00
	2	Unterricht, Erziehung, Sport und Wissenschaft				1.852.300,00	452.100,00	402.900,00	388.900,00	364.700,00
282000	Studienbeihilfen									
Mittelverwendung (Aufwendungen, Auszahlungen)										
1/282000-768000	NÖ Semesterticket		3234	27		1.000,00	1.000,00	1.000,00	1.000,00	1.000,00
Summe Mittelverw.	282	Studienbeihilfen				1.000,00	1.000,00	1.000,00	1.000,00	1.000,00
	28	Forschung und Wissenschaft				1.000,00	1.000,00	1.000,00	1.000,00	1.000,00
	2	Unterricht, Erziehung, Sport und Wissenschaft				3.351.800,00	1.344.600,00	1.326.200,00	1.305.700,00	1.361.500,00
Saldo	282	Studienbeihilfen				-1.000,00	-1.000,00	-1.000,00	-1.000,00	-1.000,00
	28	Forschung und Wissenschaft				-1.000,00	-1.000,00	-1.000,00	-1.000,00	-1.000,00
	2	Unterricht, Erziehung, Sport und Wissenschaft				-1.499.500,00	-892.500,00	-923.300,00	-916.800,00	-996.800,00

			MVAG	VC	QU	VA 2024	Plan 2025	Plan 2026	Plan 2027	Plan 2028
			FH							
3 Kunst, Kultur und Kultus										
32	Musik und darstellende Kunst									
320	Ausbildung in Musik und darstellender Kunst									
320000	Ausbildung in Musik und darstellend er Kunst									
Mittelaufbringung (Erträge, Einzahlungen)										
2/320000+811000	Leihgebühr Instrument		3115	14		1.200,00	1.200,00	1.200,00	1.200,00	1.200,00
Summe Mittelaufbr.	320	Ausbildung in Musik und darstellender Kunst				1.200,00	1.200,00	1.200,00	1.200,00	1.200,00
320000	Ausbildung in Musik und darstellend er Kunst									
Mittelverwendung (Aufwendungen, Auszahlungen)										
1/320000-729000	Beitrag Musikschulen		3225	24		52.000,00	52.000,00	52.000,00	52.000,00	52.000,00
Summe Mittelverw.	320	Ausbildung in Musik und darstellender Kunst				52.000,00	52.000,00	52.000,00	52.000,00	52.000,00
Saldo	320	Ausbildung in Musik und darstellender Kunst				-50.800,00	-50.800,00	-50.800,00	-50.800,00	-50.800,00
321	Einrichtungen der Musikpflege									
321000	Einrichtungen der Musikpflege									
Mittelaufbringung (Erträge, Einzahlungen)										
Summe Mittelaufbr.	321	Einrichtungen der Musikpflege				0,00	0,00	0,00	0,00	0,00
	32	Musik und darstellende Kunst				1.200,00	1.200,00	1.200,00	1.200,00	1.200,00
321000	Einrichtungen der Musikpflege									
Mittelverwendung (Aufwendungen, Auszahlungen)										
1/321000-757000	Zuschuss an Musikvereine		3234	27		5.000,00	5.000,00	5.000,00	5.000,00	5.000,00
Summe Mittelverw.	321	Einrichtungen der Musikpflege				5.000,00	5.000,00	5.000,00	5.000,00	5.000,00
	32	Musik und darstellende Kunst				57.000,00	57.000,00	57.000,00	57.000,00	57.000,00
Saldo	321	Einrichtungen der Musikpflege				-5.000,00	-5.000,00	-5.000,00	-5.000,00	-5.000,00
	32	Musik und darstellende Kunst				-55.800,00	-55.800,00	-55.800,00	-55.800,00	-55.800,00
36	Heimatspflege									
363	Altstadterhaltung und Ortsbildpflege									
363000	Altstadterhaltung und Ortsbildpfleg e									
Mittelaufbringung (Erträge, Einzahlungen)										
Summe Mittelaufbr.	363	Altstadterhaltung und Ortsbildpflege				0,00	0,00	0,00	0,00	0,00

		MVAG	VC QU	VA 2024	Plan 2025	Plan 2026	Plan 2027	Plan 2028
		FH						
<b>363000</b>	<b>Altstadterhaltung und Ortsbildpfleg e</b>							
<b>Mittelverwendung (Aufwendungen, Auszahlungen)</b>								
1/363000-729000	Grünflächenpflege	3225	24	10.000,00	10.000,00	10.000,00	10.000,00	10.000,00
<b>Summe Mittelverw.</b>	<b>363 Altstadterhaltung und Ortsbildpflege</b>			<b>10.000,00</b>	<b>10.000,00</b>	<b>10.000,00</b>	<b>10.000,00</b>	<b>10.000,00</b>
<b>Saldo</b>	<b>363 Altstadterhaltung und Ortsbildpflege</b>			<b>-10.000,00</b>	<b>-10.000,00</b>	<b>-10.000,00</b>	<b>-10.000,00</b>	<b>-10.000,00</b>
<b>369</b>	<b>Sonstige Einrichtungen und Maßnahmen</b>							
<b>369000</b>	<b>Sonstige Einrichtungen und Maßnahme n</b>							
<b>Mittelaufbringung (Erträge, Einzahlungen)</b>								
2/369000+816080	Kostenbeitrag Punschhütte	3114	13	200,00	200,00	200,00	200,00	200,00
<b>Summe Mittelaufbr.</b>	<b>369 Sonstige Einrichtungen und Maßnahmen</b>			<b>200,00</b>	<b>200,00</b>	<b>200,00</b>	<b>200,00</b>	<b>200,00</b>
	<b>36 Heimatpflege</b>			<b>200,00</b>	<b>200,00</b>	<b>200,00</b>	<b>200,00</b>	<b>200,00</b>
<b>369000</b>	<b>Sonstige Einrichtungen und Maßnahme n</b>							
<b>Mittelverwendung (Aufwendungen, Auszahlungen)</b>								
1/369000-729000	Brauchtumspflege	3225	24	5.000,00	5.000,00	5.000,00	5.000,00	5.000,00
1/369000-757000	Förderungen an Vereine (Müll usw.)	3234	27	2.000,00	2.000,00	2.000,00	2.000,00	2.000,00
<b>Summe Mittelverw.</b>	<b>369 Sonstige Einrichtungen und Maßnahmen</b>			<b>7.000,00</b>	<b>7.000,00</b>	<b>7.000,00</b>	<b>7.000,00</b>	<b>7.000,00</b>
	<b>36 Heimatpflege</b>			<b>17.000,00</b>	<b>17.000,00</b>	<b>17.000,00</b>	<b>17.000,00</b>	<b>17.000,00</b>
<b>Saldo</b>	<b>369 Sonstige Einrichtungen und Maßnahmen</b>			<b>-6.800,00</b>	<b>-6.800,00</b>	<b>-6.800,00</b>	<b>-6.800,00</b>	<b>-6.800,00</b>
	<b>36 Heimatpflege</b>			<b>-16.800,00</b>	<b>-16.800,00</b>	<b>-16.800,00</b>	<b>-16.800,00</b>	<b>-16.800,00</b>
<b>38</b>	<b>Sonstige Kulturpflege</b>							
<b>381</b>	<b>Maßnahmen der Kulturpflege</b>							
<b>381000</b>	<b>Maßnahmen der Kulturpflege</b>							
<b>Mittelaufbringung (Erträge, Einzahlungen)</b>								
2/381000+816000	Kostenbeitrag "Kultur"	3114	13	1.000,00	1.000,00	1.000,00	1.000,00	1.000,00
<b>Summe Mittelaufbr.</b>	<b>381 Maßnahmen der Kulturpflege</b>			<b>1.000,00</b>	<b>1.000,00</b>	<b>1.000,00</b>	<b>1.000,00</b>	<b>1.000,00</b>
	<b>38 Sonstige Kulturpflege</b>			<b>1.000,00</b>	<b>1.000,00</b>	<b>1.000,00</b>	<b>1.000,00</b>	<b>1.000,00</b>
<b>381000</b>	<b>Maßnahmen der Kulturpflege</b>							
<b>Mittelverwendung (Aufwendungen, Auszahlungen)</b>								
1/381000-729000	Kulturpflege	3225	24	1.600,00	1.600,00	1.600,00	1.600,00	1.600,00
<b>Summe Mittelverw.</b>	<b>381 Maßnahmen der Kulturpflege</b>			<b>1.600,00</b>	<b>1.600,00</b>	<b>1.600,00</b>	<b>1.600,00</b>	<b>1.600,00</b>
	<b>38 Sonstige Kulturpflege</b>			<b>1.600,00</b>	<b>1.600,00</b>	<b>1.600,00</b>	<b>1.600,00</b>	<b>1.600,00</b>
<b>Saldo</b>	<b>381 Maßnahmen der Kulturpflege</b>			<b>-600,00</b>	<b>-600,00</b>	<b>-600,00</b>	<b>-600,00</b>	<b>-600,00</b>
	<b>38 Sonstige Kulturpflege</b>			<b>-600,00</b>	<b>-600,00</b>	<b>-600,00</b>	<b>-600,00</b>	<b>-600,00</b>



			MVAG	VC	QU	VA 2024	Plan 2025	Plan 2026	Plan 2027	Plan 2028
			FH							
39	Kultus									
390	Kirchliche Angelegenheiten									
390000	Kirchliche Angelegenheiten									
Mittelaufbringung (Erträge, Einzahlungen)										
Summe Mittelaufbr.	390	Kirchliche Angelegenheiten				0,00	0,00	0,00	0,00	0,00
	39	Kultus				0,00	0,00	0,00	0,00	0,00
	3	Kunst, Kultur und Kultus				2.400,00	2.400,00	2.400,00	2.400,00	2.400,00
390000	Kirchliche Angelegenheiten									
Mittelverwendung (Aufwendungen, Auszahlungen)										
1/390000-600000	Strom		3222	24		100,00	100,00	100,00	100,00	100,00
1/390000-729000	Aufwendungen für Kirchen/Kapellen		3225	24		10.500,00	10.500,00	10.500,00	10.500,00	10.500,00
Summe Mittelverw.	390	Kirchliche Angelegenheiten				10.600,00	10.600,00	10.600,00	10.600,00	10.600,00
	39	Kultus				10.600,00	10.600,00	10.600,00	10.600,00	10.600,00
	3	Kunst, Kultur und Kultus				86.200,00	86.200,00	86.200,00	86.200,00	86.200,00
Saldo	390	Kirchliche Angelegenheiten				-10.600,00	-10.600,00	-10.600,00	-10.600,00	-10.600,00
	39	Kultus				-10.600,00	-10.600,00	-10.600,00	-10.600,00	-10.600,00
	3	Kunst, Kultur und Kultus				-83.800,00	-83.800,00	-83.800,00	-83.800,00	-83.800,00

				MVAG	VC	QU	VA 2024	Plan 2025	Plan 2026	Plan 2027	Plan 2028
				FH							
4 Soziale Wohlfahrt und Wohnbauförderung											
41	Allgemeine öffentliche Wohlfahrt										
419	Sonstige Einrichtungen und Maßnahmen										
419000	Sonstige Einrichtungen und Maßnahme n										
Mittelaufbringung (Erträge, Einzahlungen)											
Summe Mittelaufbr.	419	Sonstige Einrichtungen und Maßnahmen					0,00	0,00	0,00	0,00	0,00
	41	Allgemeine öffentliche Wohlfahrt					0,00	0,00	0,00	0,00	0,00
419000	Sonstige Einrichtungen und Maßnahme n										
Mittelverwendung (Aufwendungen, Auszahlungen)											
1/419000-751100	Sozialhilfeumlage		3231	26			412.000,00	381.100,00	398.600,00	417.000,00	436.200,00
Summe Mittelverw.	419	Sonstige Einrichtungen und Maßnahmen					412.000,00	381.100,00	398.600,00	417.000,00	436.200,00
	41	Allgemeine öffentliche Wohlfahrt					412.000,00	381.100,00	398.600,00	417.000,00	436.200,00
Saldo	419	Sonstige Einrichtungen und Maßnahmen					-412.000,00	-381.100,00	-398.600,00	-417.000,00	-436.200,00
	41	Allgemeine öffentliche Wohlfahrt					-412.000,00	-381.100,00	-398.600,00	-417.000,00	-436.200,00
43	Jugendwohlfahrt										
439	Sonstige Einrichtungen und Maßnahmen										
439000	Sonstige Einrichtungen und Maßnahme n										
Mittelaufbringung (Erträge, Einzahlungen)											
2/439000+829100	Nachmittagsbetreuung Beiträge Eltern		3116	18			21.000,00	21.000,00	21.000,00	21.000,00	21.000,00
2/439000+861100	Landesförderung Nachmittags betreuung		3121	15			24.000,00	24.000,00	24.000,00	24.000,00	24.000,00
Summe Mittelaufbr.	439	Sonstige Einrichtungen und Maßnahmen					45.000,00	45.000,00	45.000,00	45.000,00	45.000,00
	43	Jugendwohlfahrt					45.000,00	45.000,00	45.000,00	45.000,00	45.000,00

		MVAG	VC QU	VA 2024	Plan 2025	Plan 2026	Plan 2027	Plan 2028
		FH						
<b>439000</b>	<b>Sonstige Einrichtungen und Maßnahmen</b>							
<b>Mittelverwendung (Aufwendungen, Auszahlungen)</b>								
1/439000-451000	Pellets Nachmittagsbetreuung	3221	23	2.300,00	2.300,00	2.300,00	2.300,00	2.300,00
1/439000-454000	Reinigung	3221	23	700,00	700,00	700,00	700,00	700,00
1/439000-459000	Sonstige Verbrauchsgüter	3221	23	500,00	500,00	500,00	500,00	500,00
1/439000-510000	Bezüge Angestellte	3211	20	6.500,00	6.500,00	6.500,00	6.500,00	6.500,00
1/439000-511000	Bezüge Arbeiter	3211	20	10.500,00	10.500,00	10.500,00	10.500,00	10.500,00
1/439000-523000	Geldbezüge der nicht ganzjährig beschäftigten Arbeiterinnen und Arbeiter	3211		5.000,00	0,00	0,00	0,00	0,00
1/439000-566000	Zuwendungen aus Anlass von Dienstjubiläen	3212		600,00	0,00	0,00	0,00	0,00
1/439000-580000	Dienstgeberbeiträge zum Ausgleichsfonds für Familienbeihilfen	3212	20	900,00	900,00	900,00	900,00	900,00
1/439000-582000	SV-DG	3212	20	4.500,00	4.500,00	4.500,00	4.500,00	4.500,00
1/439000-582100	MV-Beiträge	3212	20	300,00	300,00	300,00	300,00	300,00
1/439000-618000	Instandhaltung	3224	24	500,00	500,00	500,00	500,00	500,00
1/439000-631000	Telefongebühren	3222	24	300,00	300,00	300,00	300,00	300,00
1/439000-670000	Versicherungen	3222	24	100,00	100,00	100,00	100,00	100,00
1/439000-711000	Gebühren für die Benützung von Gemeindeeinrichtungen und Anlagen gemäß FAG	3225	24	600,00	600,00	600,00	600,00	600,00
1/439000-751000	Jugendwohlfahrtsumlage	3231	26	81.000,00	73.300,00	76.700,00	80.200,00	83.900,00
1/439000-768200	Kosten Nachmittagsbetreuung (NÖ Familienland)	3234	27	70.000,00	70.000,00	70.000,00	70.000,00	70.000,00
<b>Summe Mittelverw.</b>	<b>439 Sonstige Einrichtungen und Maßnahmen</b>			<b>184.300,00</b>	<b>171.000,00</b>	<b>174.400,00</b>	<b>177.900,00</b>	<b>181.600,00</b>
	<b>43 Jugendwohlfahrt</b>			<b>184.300,00</b>	<b>171.000,00</b>	<b>174.400,00</b>	<b>177.900,00</b>	<b>181.600,00</b>
<b>Saldo</b>	<b>439 Sonstige Einrichtungen und Maßnahmen</b>			<b>-139.300,00</b>	<b>-126.000,00</b>	<b>-129.400,00</b>	<b>-132.900,00</b>	<b>-136.600,00</b>
	<b>43 Jugendwohlfahrt</b>			<b>-139.300,00</b>	<b>-126.000,00</b>	<b>-129.400,00</b>	<b>-132.900,00</b>	<b>-136.600,00</b>
<b>46</b>	<b>Familienpolitische Maßnahmen</b>							
<b>469</b>	<b>Sonstige Maßnahmen</b>							
<b>469000</b>	<b>Sonstige Maßnahmen</b>							
<b>Mittelaufbringung (Erträge, Einzahlungen)</b>								
<b>Summe Mittelaufbr.</b>	<b>469 Sonstige Maßnahmen</b>			<b>0,00</b>	<b>0,00</b>	<b>0,00</b>	<b>0,00</b>	<b>0,00</b>
	<b>46 Familienpolitische Maßnahmen</b>			<b>0,00</b>	<b>0,00</b>	<b>0,00</b>	<b>0,00</b>	<b>0,00</b>
<b>469000</b>	<b>Sonstige Maßnahmen</b>							
<b>Mittelverwendung (Aufwendungen, Auszahlungen)</b>								
1/469000-413000	Geburten Beihilfen	3221	23	1.500,00	1.500,00	1.500,00	1.500,00	1.500,00
<b>Summe Mittelverw.</b>	<b>469 Sonstige Maßnahmen</b>			<b>1.500,00</b>	<b>1.500,00</b>	<b>1.500,00</b>	<b>1.500,00</b>	<b>1.500,00</b>
	<b>46 Familienpolitische Maßnahmen</b>			<b>1.500,00</b>	<b>1.500,00</b>	<b>1.500,00</b>	<b>1.500,00</b>	<b>1.500,00</b>
<b>Saldo</b>	<b>469 Sonstige Maßnahmen</b>			<b>-1.500,00</b>	<b>-1.500,00</b>	<b>-1.500,00</b>	<b>-1.500,00</b>	<b>-1.500,00</b>
	<b>46 Familienpolitische Maßnahmen</b>			<b>-1.500,00</b>	<b>-1.500,00</b>	<b>-1.500,00</b>	<b>-1.500,00</b>	<b>-1.500,00</b>

		MVAG	VC	QU	VA 2024	Plan 2025	Plan 2026	Plan 2027	Plan 2028
		FH							
48	Wohnbauförderung								
480	Allgemeine Wohnbauförderung								
480000	Allgemeine Wohnbauförderung								
Mittelaufbringung (Erträge, Einzahlungen)									
Summe Mittelaufbr.	480	Allgemeine Wohnbauförderung			0,00	0,00	0,00	0,00	0,00
	48	Wohnbauförderung			0,00	0,00	0,00	0,00	0,00
	4	Soziale Wohlfahrt und Wohnbauförderung			45.000,00	45.000,00	45.000,00	45.000,00	45.000,00
480000	Allgemeine Wohnbauförderung								
Mittelverwendung (Aufwendungen, Auszahlungen)									
1/480000-768000	Ökoförderung (Photovoltaik, Heizen usw.)			3234	27	35.000,00	35.000,00	35.000,00	35.000,00
Summe Mittelverw.	480	Allgemeine Wohnbauförderung			35.000,00	35.000,00	35.000,00	35.000,00	35.000,00
	48	Wohnbauförderung			35.000,00	35.000,00	35.000,00	35.000,00	35.000,00
	4	Soziale Wohlfahrt und Wohnbauförderung			632.800,00	588.600,00	609.500,00	631.400,00	654.300,00
Saldo	480	Allgemeine Wohnbauförderung			-35.000,00	-35.000,00	-35.000,00	-35.000,00	-35.000,00
	48	Wohnbauförderung			-35.000,00	-35.000,00	-35.000,00	-35.000,00	-35.000,00
	4	Soziale Wohlfahrt und Wohnbauförderung			-587.800,00	-543.600,00	-564.500,00	-586.400,00	-609.300,00

				MVAG	VC	QU	VA 2024	Plan 2025	Plan 2026	Plan 2027	Plan 2028
				FH							
5 Gesundheit											
51	Gesundheitsdienst										
510	Medizinische Bereichsversorgung										
510000	Medizinische Bereichsversorgung										
Mittelaufbringung (Erträge, Einzahlungen)											
Summe Mittelaufbr.	510	Medizinische Bereichsversorgung					0,00	0,00	0,00	0,00	0,00
510000	Medizinische Bereichsversorgung										
Mittelverwendung (Aufwendungen, Auszahlungen)											
1/510000-564000	Totenbeschauggebühren	3211	20				1.000,00	1.000,00	1.000,00	1.000,00	1.000,00
1/510000-751000	Kosten gemeindeärztlicher Dienst	3231	26				9.900,00	9.500,00	9.500,00	9.500,00	9.500,00
Summe Mittelverw.	510	Medizinische Bereichsversorgung					10.900,00	10.500,00	10.500,00	10.500,00	10.500,00
Saldo	510	Medizinische Bereichsversorgung					-10.900,00	-10.500,00	-10.500,00	-10.500,00	-10.500,00
512	Sonstige medizinische Beratung und Betreuung										
512000	Sonstige medizinische Beratung und Betreuung										
Mittelaufbringung (Erträge, Einzahlungen)											
Summe Mittelaufbr.	512	Sonstige medizinische Beratung und Betreuung					0,00	0,00	0,00	0,00	0,00
512000	Sonstige medizinische Beratung und Betreuung										
Mittelverwendung (Aufwendungen, Auszahlungen)											
1/512000-455000	Rattenbekämpfung	3221	23				20.000,00	20.000,00	20.000,00	20.000,00	20.000,00
1/512000-728000	Gesundheit	3225	24				5.000,00	5.000,00	5.000,00	5.000,00	5.000,00
Summe Mittelverw.	512	Sonstige medizinische Beratung und Betreuung					25.000,00	25.000,00	25.000,00	25.000,00	25.000,00
Saldo	512	Sonstige medizinische Beratung und Betreuung					-25.000,00	-25.000,00	-25.000,00	-25.000,00	-25.000,00
516	Schulgesundheitsdienst										
516000	Schulgesundheitsdienst										
Mittelaufbringung (Erträge, Einzahlungen)											
Summe Mittelaufbr.	516	Schulgesundheitsdienst					0,00	0,00	0,00	0,00	0,00
516000	Schulgesundheitsdienst										
Mittelverwendung (Aufwendungen, Auszahlungen)											
1/516000-728000	Schulkinder-Untersuchung	3225	24				1.500,00	1.500,00	1.500,00	1.500,00	1.500,00
Summe Mittelverw.	516	Schulgesundheitsdienst					1.500,00	1.500,00	1.500,00	1.500,00	1.500,00
Saldo	516	Schulgesundheitsdienst					-1.500,00	-1.500,00	-1.500,00	-1.500,00	-1.500,00

			MVAG	VC	QU	VA 2024	Plan 2025	Plan 2026	Plan 2027	Plan 2028
			FH							
519	Sonstige Einrichtungen und Maßnahmen									
519000	Sonstige Einrichtungen und Maßnahme n									
Mittelaufbringung (Erträge, Einzahlungen)										
2/519000+829000	Tut gut Gesundheitsvorsorge		3116	18		2.600,00	2.600,00	1.400,00	0,00	0,00
Summe Mittelaufbr.	519000	Sonstige Einrichtungen und Maßnahme n				2.600,00	2.600,00	1.400,00	0,00	0,00
	519	Sonstige Einrichtungen und Maßnahmen				2.600,00	2.600,00	1.400,00	0,00	0,00
	51	Gesundheitsdienst				2.600,00	2.600,00	1.400,00	0,00	0,00
519000	Sonstige Einrichtungen und Maßnahme n									
Mittelverwendung (Aufwendungen, Auszahlungen)										
Summe Mittelverw.	519000	Sonstige Einrichtungen und Maßnahme n				0,00	0,00	0,00	0,00	0,00
Saldo	519000	Sonstige Einrichtungen und Maßnahme n				2.600,00	2.600,00	1.400,00	0,00	0,00
	519	Sonstige Einrichtungen und Maßnahmen				0,00	0,00	0,00	0,00	0,00
	51	Gesundheitsdienst				37.400,00	37.000,00	37.000,00	37.000,00	37.000,00
Saldo	519	Sonstige Einrichtungen und Maßnahmen				2.600,00	2.600,00	1.400,00	0,00	0,00
	51	Gesundheitsdienst				-34.800,00	-34.400,00	-35.600,00	-37.000,00	-37.000,00
52	Umweltschutz									
522	Reinhaltung der Luft									
522000	Reinhaltung der Luft									
Mittelaufbringung (Erträge, Einzahlungen)										
Summe Mittelaufbr.	522	Reinhaltung der Luft				0,00	0,00	0,00	0,00	0,00
	52	Umweltschutz				0,00	0,00	0,00	0,00	0,00
522000	Reinhaltung der Luft									
Mittelverwendung (Aufwendungen, Auszahlungen)										
1/522000-768000	Klimaticket		3234	27		1.800,00	1.800,00	1.800,00	1.800,00	1.800,00
Summe Mittelverw.	522	Reinhaltung der Luft				1.800,00	1.800,00	1.800,00	1.800,00	1.800,00
	52	Umweltschutz				1.800,00	1.800,00	1.800,00	1.800,00	1.800,00
Saldo	522	Reinhaltung der Luft				-1.800,00	-1.800,00	-1.800,00	-1.800,00	-1.800,00
	52	Umweltschutz				-1.800,00	-1.800,00	-1.800,00	-1.800,00	-1.800,00
56	Krankenanstalten anderer Rechtsträger									
562	Sprengelbeiträge									
562000	Sprengelbeiträge									
Mittelaufbringung (Erträge, Einzahlungen)										
Summe Mittelaufbr.	562000	Sprengelbeiträge				0,00	0,00	0,00	0,00	0,00

			MVAG	VC	QU	VA 2024	Plan 2025	Plan 2026	Plan 2027	Plan 2028
			FH							
562000	Sprengelbeiträge									
Mittelverwendung (Aufwendungen, Auszahlungen)										
1/562000-752000	Beitrag NÖKAS		3231	26		699.000,00	745.200,00	779.400,00	815.300,00	852.800,00
Summe Mittelverw.	562000	Sprengelbeiträge				699.000,00	745.200,00	779.400,00	815.300,00	852.800,00
Saldo	562000	Sprengelbeiträge				-699.000,00	-745.200,00	-779.400,00	-815.300,00	-852.800,00
562100	Sprengelbeiträge									
Mittelaufbringung (Erträge, Einzahlungen)										
Summe Mittelaufbr.	562100	Sprengelbeiträge				0,00	0,00	0,00	0,00	0,00
	562	Sprengelbeiträge				0,00	0,00	0,00	0,00	0,00
	56	Krankenanstalten anderer Rechtsträger				0,00	0,00	0,00	0,00	0,00
	5	Gesundheit				2.600,00	2.600,00	1.400,00	0,00	0,00
562100	Sprengelbeiträge									
Mittelverwendung (Aufwendungen, Auszahlungen)										
1/562100-752000	Verwaltungsaufwand NÖKAS		3231	26		100,00	100,00	100,00	100,00	100,00
Summe Mittelverw.	562100	Sprengelbeiträge				100,00	100,00	100,00	100,00	100,00
Saldo	562100	Sprengelbeiträge				-100,00	-100,00	-100,00	-100,00	-100,00
	562	Sprengelbeiträge				699.100,00	745.300,00	779.500,00	815.400,00	852.900,00
	56	Krankenanstalten anderer Rechtsträger				699.100,00	745.300,00	779.500,00	815.400,00	852.900,00
	5	Gesundheit				738.300,00	784.100,00	818.300,00	854.200,00	891.700,00
Saldo	562	Sprengelbeiträge				-699.100,00	-745.300,00	-779.500,00	-815.400,00	-852.900,00
	56	Krankenanstalten anderer Rechtsträger				-699.100,00	-745.300,00	-779.500,00	-815.400,00	-852.900,00
	5	Gesundheit				-735.700,00	-781.500,00	-816.900,00	-854.200,00	-891.700,00

		MVAG	VC	QU	VA 2024	Plan 2025	Plan 2026	Plan 2027	Plan 2028
		FH							
6 Straßen- und Wasserbau, Verkehr									
61	Straßenbau								
612	Gemeindestraßen								
612000	Gemeindestraßen								
Mittelaufbringung (Erträge, Einzahlungen)									
2/612000+816000	Kostenersatz Kosten Bauhof (u.a.Ko.Ersatz Wasserverband)	3114	13		8.000,00	8.000,00	8.000,00	8.000,00	8.000,00
2/612000+816200	Kostenersatz Kosten VOR	3114	13		7.200,00	7.200,00	0,00	0,00	0,00
2/612000+861100	Zinsenzuschuss	3121	15		200,00	200,00	0,00	0,00	0,00
Summe Mittelaufbr.	612000 Gemeindestraßen				15.400,00	15.400,00	8.000,00	8.000,00	8.000,00
612000	Gemeindestraßen								
Mittelverwendung (Aufwendungen, Auszahlungen)									
1/612000-005000	Verkehrstafeln/Spiegel/Schilder	3412	2	40	8.000,00	8.000,00	8.000,00	8.000,00	8.000,00
1/612000-346000	Tilgung Darlehen	3614	65		22.800,00	22.800,00	13.800,00	13.800,00	13.800,00
1/612000-400000	Geringwertige Wirtschaftsgüter (GWG)	3221	23		6.000,00	6.000,00	6.000,00	6.000,00	6.000,00
1/612000-454000	Reinigung	3221	23		100,00	100,00	100,00	100,00	100,00
1/612000-510000	Bezüge Angestellte	3211	20		17.200,00	17.200,00	17.200,00	17.200,00	17.200,00
1/612000-511000	Bezüge Arbeiter	3211	20		178.200,00	178.200,00	178.200,00	178.200,00	178.200,00
1/612000-523000	Geldbezüge der nicht ganzjährig beschäftigten Arbeiter	3211	20		5.000,00	5.000,00	5.000,00	5.000,00	5.000,00
1/612000-580000	Dienstgeberbeiträge zum Ausgleichsfonds für Familienbeihilfen	3212	20		7.500,00	7.500,00	7.500,00	7.500,00	7.500,00
1/612000-582000	SV-DG	3212	20		39.500,00	39.500,00	39.500,00	39.500,00	39.500,00
1/612000-582100	MV-Beiträge	3212	20		2.700,00	2.700,00	2.700,00	2.700,00	2.700,00
1/612000-611100	Hausnummerntafeln	3224	24		800,00	800,00	800,00	800,00	800,00
1/612000-617000	Bauhof	3224	24		30.000,00	30.000,00	30.000,00	30.000,00	30.000,00
1/612000-617101	Traktor John Deere TU 261FA	3224	24		5.000,00	5.000,00	5.000,00	5.000,00	5.000,00
1/612000-617200	Renault Kangoo TU-716DY	3224	24		3.000,00	3.000,00	3.000,00	3.000,00	3.000,00
1/612000-617400	Arbeitskleidung und Schuhe	3224	24		2.500,00	2.500,00	2.500,00	2.500,00	2.500,00
1/612000-617500	VW Bus orange TU-993DM	3224	24		1.500,00	1.500,00	1.500,00	1.500,00	1.500,00
1/612000-617600	Tanken	3224	24		7.500,00	7.500,00	7.500,00	7.500,00	7.500,00
1/612000-617700	Renault Pritsche TU 811EZ	3224	24		2.000,00	2.000,00	2.000,00	2.000,00	2.000,00
1/612000-620010	Kosten VOR	3222	24		16.500,00	0,00	0,00	0,00	0,00
1/612000-631000	Telefon u. GPS Bauhof	3222	24		700,00	700,00	700,00	700,00	700,00
1/612000-650000	Zinsen Darlehen	3241	25		2.400,00	2.400,00	1.200,00	800,00	700,00
1/612000-670000	Versicherung Fuhrpark	3222	24		10.800,00	10.800,00	10.800,00	10.800,00	10.800,00
1/612000-728000	Winterdienst	3225	24		12.000,00	12.000,00	12.000,00	12.000,00	12.000,00
Summe Mittelverw.	612000 Gemeindestraßen				381.700,00	365.200,00	355.000,00	354.600,00	354.500,00
Saldo	612000 Gemeindestraßen				-366.300,00	-349.800,00	-347.000,00	-346.600,00	-346.500,00



			MVAG VC QU FH	VA 2024	Plan 2025	Plan 2026	Plan 2027	Plan 2028
612100	Gemeindestraßen							
Mittelaufbringung (Erträge, Einzahlungen)								
6/612100+300010	Förderung Bund Radweg	3331 1 33		70.000,00	0,00	0,00	0,00	0,00
6/612100+301200	Subvention RU3 allg. Straßenbau	3331 1 33		25.000,00	25.000,00	25.000,00	25.000,00	25.000,00
6/612100+871000	BZ Straßenbau allgemein	3121 1 33		500.000,00	500.000,00	500.000,00	500.000,00	500.000,00
Summe Mittelaufbr.	612100	Gemeindestraßen		595.000,00	525.000,00	525.000,00	525.000,00	525.000,00
	612	Gemeindestraßen		610.400,00	540.400,00	533.000,00	533.000,00	533.000,00
	61	Straßenbau		610.400,00	540.400,00	533.000,00	533.000,00	533.000,00
612100	Gemeindestraßen							
Mittelverwendung (Aufwendungen, Auszahlungen)								
5/612100-002000	Anschlussfinanzierung Projekte 2023	3412 1 40		350.000,00	0,00	0,00	0,00	0,00
5/612100-002001	Straßenbauprojekte 2024	3412 1		245.000,00	0,00	0,00	0,00	0,00
5/612100-002002	Straßenbauten MFP	3412 1		0,00	525.000,00	525.000,00	525.000,00	525.000,00
Summe Mittelverw.	612100	Gemeindestraßen		595.000,00	525.000,00	525.000,00	525.000,00	525.000,00
Saldo	612100	Gemeindestraßen		0,00	0,00	0,00	0,00	0,00
	612	Gemeindestraßen		976.700,00	890.200,00	880.000,00	879.600,00	879.500,00
	61	Straßenbau		976.700,00	890.200,00	880.000,00	879.600,00	879.500,00
Saldo	612	Gemeindestraßen		-366.300,00	-349.800,00	-347.000,00	-346.600,00	-346.500,00
	61	Straßenbau		-366.300,00	-349.800,00	-347.000,00	-346.600,00	-346.500,00
63	Schutzwasserbau							
631	Konkurrenzgewässer							
631000	Konkurrenzgewässer							
Mittelaufbringung (Erträge, Einzahlungen)								
Summe Mittelaufbr.	631	Konkurrenzgewässer		0,00	0,00	0,00	0,00	0,00
631000	Konkurrenzgewässer							
Mittelverwendung (Aufwendungen, Auszahlungen)								
1/631000-752000	Beiträge an Wasserverbände (Krampugraben)	3231 26		3.700,00	3.700,00	3.700,00	3.700,00	3.700,00
1/631000-752010	Beiträge an Wasserverbänder (Feuersbrunner Graben)	3231		30.800,00	30.800,00	30.800,00	30.800,00	30.800,00
Summe Mittelverw.	631	Konkurrenzgewässer		34.500,00	34.500,00	34.500,00	34.500,00	34.500,00
Saldo	631	Konkurrenzgewässer		-34.500,00	-34.500,00	-34.500,00	-34.500,00	-34.500,00
639	Sonstige Einrichtungen und Maßnahmen							
639000	Sonstige Einrichtungen und Maßnahme n							
Mittelaufbringung (Erträge, Einzahlungen)								
Summe Mittelaufbr.	639	Sonstige Einrichtungen und Maßnahmen		0,00	0,00	0,00	0,00	0,00

		MVAG VC QU FH	VA 2024	Plan 2025	Plan 2026	Plan 2027	Plan 2028
	<b>63</b>	<b>Schutzwasserbau</b>	<b>0,00</b>	<b>0,00</b>	<b>0,00</b>	<b>0,00</b>	<b>0,00</b>
<b>639000</b>		<b>Sonstige Einrichtungen und Maßnahme n</b>					
		<b>Mittelverwendung (Aufwendungen, Auszahlungen)</b>					
1/639000-006000	Wildbachverbauung/Hochwasserschutz	3412 2 40	7.000,00	7.000,00	7.000,00	7.000,00	7.000,00
1/639000-618000	Instandhaltung von sonstigen Anlagen	3224 24	3.000,00	3.000,00	3.000,00	3.000,00	3.000,00
<b>Summe Mittelverw.</b>	<b>639</b>	<b>Sonstige Einrichtungen und Maßnahmen</b>	<b>10.000,00</b>	<b>10.000,00</b>	<b>10.000,00</b>	<b>10.000,00</b>	<b>10.000,00</b>
	<b>63</b>	<b>Schutzwasserbau</b>	<b>44.500,00</b>	<b>44.500,00</b>	<b>44.500,00</b>	<b>44.500,00</b>	<b>44.500,00</b>
<b>Saldo</b>	<b>639</b>	<b>Sonstige Einrichtungen und Maßnahmen</b>	<b>-10.000,00</b>	<b>-10.000,00</b>	<b>-10.000,00</b>	<b>-10.000,00</b>	<b>-10.000,00</b>
	<b>63</b>	<b>Schutzwasserbau</b>	<b>-44.500,00</b>	<b>-44.500,00</b>	<b>-44.500,00</b>	<b>-44.500,00</b>	<b>-44.500,00</b>
<b>64</b>		<b>Straßenverkehr</b>					
<b>640</b>		<b>Einrichtungen und Maßnahmen nach der Straßenverkehrsordnu</b>					
<b>640000</b>		<b>Einrichtungen und Maßnahmen nach de r Straßenverkehrsordnu</b>					
		<b>Mittelaufbringung (Erträge, Einzahlungen)</b>					
2/640000+868000	Strafen Gemeindestraßen	3124 16	2.500,00	2.500,00	2.500,00	2.500,00	2.500,00
<b>Summe Mittelaufbr.</b>	<b>640</b>	<b>Einrichtungen und Maßnahmen nach der Straßenverke</b>	<b>2.500,00</b>	<b>2.500,00</b>	<b>2.500,00</b>	<b>2.500,00</b>	<b>2.500,00</b>
	<b>64</b>	<b>Straßenverkehr</b>	<b>2.500,00</b>	<b>2.500,00</b>	<b>2.500,00</b>	<b>2.500,00</b>	<b>2.500,00</b>
	<b>6</b>	<b>Straßen- und Wasserbau, Verkehr</b>	<b>612.900,00</b>	<b>542.900,00</b>	<b>535.500,00</b>	<b>535.500,00</b>	<b>535.500,00</b>
<b>640000</b>		<b>Einrichtungen und Maßnahmen nach de r Straßenverkehrsordnu</b>					
		<b>Mittelverwendung (Aufwendungen, Auszahlungen)</b>					
<b>Summe Mittelverw.</b>	<b>640</b>	<b>Einrichtungen und Maßnahmen nach der Straßenverke</b>	<b>0,00</b>	<b>0,00</b>	<b>0,00</b>	<b>0,00</b>	<b>0,00</b>
	<b>64</b>	<b>Straßenverkehr</b>	<b>0,00</b>	<b>0,00</b>	<b>0,00</b>	<b>0,00</b>	<b>0,00</b>
	<b>6</b>	<b>Straßen- und Wasserbau, Verkehr</b>	<b>1.021.200,00</b>	<b>934.700,00</b>	<b>924.500,00</b>	<b>924.100,00</b>	<b>924.000,00</b>
<b>Saldo</b>	<b>640</b>	<b>Einrichtungen und Maßnahmen nach der Straßenverke</b>	<b>2.500,00</b>	<b>2.500,00</b>	<b>2.500,00</b>	<b>2.500,00</b>	<b>2.500,00</b>
	<b>64</b>	<b>Straßenverkehr</b>	<b>2.500,00</b>	<b>2.500,00</b>	<b>2.500,00</b>	<b>2.500,00</b>	<b>2.500,00</b>
	<b>6</b>	<b>Straßen- und Wasserbau, Verkehr</b>	<b>-408.300,00</b>	<b>-391.800,00</b>	<b>-389.000,00</b>	<b>-388.600,00</b>	<b>-388.500,00</b>

		MVAG	VC	QU	VA 2024	Plan 2025	Plan 2026	Plan 2027	Plan 2028
		FH							
7 Wirtschaftsförderung									
71	Grundlagenverbesserung in der Land- und Forstwirtschaft								
710	Land- und forstwirtschaftlicher Wegebau								
710000	Land- und Forstwirtschaftlicher Weg ebau								
Mittelaufbringung (Erträge, Einzahlungen)									
6/710000+301000	Beihilfe ST8 - Kapitaltransfers von Ländern, Landesfonds und Landesammern	3331	1	33	10.000,00	10.000,00	10.000,00	10.000,00	10.000,00
6/710000+307000	Jagdpacht - Kapitaltransfers von privaten Haushalten und privaten Organisationen ohne Erwerbszweck und andere	3334	1	34	7.000,00	7.000,00	7.000,00	7.000,00	7.000,00
6/710000+871000	BZ Güterwege	3121	1	33	10.000,00	10.000,00	10.000,00	10.000,00	10.000,00
Summe Mittelaufbr.	710 Land- und forstwirtschaftlicher Wegebau				27.000,00	27.000,00	27.000,00	27.000,00	27.000,00
	71 Grundlagenverbesserung in der Land- und Forstwirtsc				27.000,00	27.000,00	27.000,00	27.000,00	27.000,00
710000	Land- und Forstwirtschaftlicher Weg ebau								
Mittelverwendung (Aufwendungen, Auszahlungen)									
5/710000-002000	Güterwegeerhaltung und -errichtung	3412	1	40	27.000,00	27.000,00	27.000,00	27.000,00	27.000,00
1/710000-346000	Tilgung Darlehen	3614		65	7.900,00	5.900,00	2.000,00	0,00	0,00
1/710000-650000	Zinsen Darlehen	3241		25	600,00	300,00	100,00	0,00	0,00
Summe Mittelverw.	710 Land- und forstwirtschaftlicher Wegebau				35.500,00	33.200,00	29.100,00	27.000,00	27.000,00
	71 Grundlagenverbesserung in der Land- und Forstwirtsc				35.500,00	33.200,00	29.100,00	27.000,00	27.000,00
Saldo	710 Land- und forstwirtschaftlicher Wegebau				-8.500,00	-6.200,00	-2.100,00	0,00	0,00
	71 Grundlagenverbesserung in der Land- und Forstwirtsc				-8.500,00	-6.200,00	-2.100,00	0,00	0,00
77	Förderung des Tourismus								
771	Maßnahmen zur Förderung des Tourismus								
771000	Maßnahmen zur Förderung des Fremdenverkehrs								
Mittelaufbringung (Erträge, Einzahlungen)									
Summe Mittelaufbr.	771 Maßnahmen zur Förderung des Tourismus				0,00	0,00	0,00	0,00	0,00
	77 Förderung des Tourismus				0,00	0,00	0,00	0,00	0,00
771000	Maßnahmen zur Förderung des Fremdenverkehrs								
Mittelverwendung (Aufwendungen, Auszahlungen)									
1/771000-728000	Internet Wartung Homepage	3225		24	2.500,00	2.500,00	2.500,00	2.500,00	2.500,00
1/771000-729000	Förderung Fremdenverkehr/Wirtschaft	3225		24	18.000,00	18.000,00	18.000,00	18.000,00	18.000,00
Summe Mittelverw.	771 Maßnahmen zur Förderung des Tourismus				20.500,00	20.500,00	20.500,00	20.500,00	20.500,00
	77 Förderung des Tourismus				20.500,00	20.500,00	20.500,00	20.500,00	20.500,00
Saldo	771 Maßnahmen zur Förderung des Tourismus				-20.500,00	-20.500,00	-20.500,00	-20.500,00	-20.500,00
	77 Förderung des Tourismus				-20.500,00	-20.500,00	-20.500,00	-20.500,00	-20.500,00

		MVAG	VC	QU	VA 2024	Plan 2025	Plan 2026	Plan 2027	Plan 2028
		FH							
<b>78</b>	<b>Förderung von Handel, Gewerbe und Industrie</b>								
<b>780</b>	<b>Einrichtungen zur Förderung von Handel, Gewerbe und Industrie</b>								
<b>780000</b>	<b>Einrichtungen zur Förderung von Handel, Gewerbe und Industrie</b>								
<b>Mittelaufbringung (Erträge, Einzahlungen)</b>									
2/780000+829000	Ersätze/Kostenbeteiligungen Wirtschaft	3116	18		200,00	200,00	200,00	200,00	200,00
<b>Summe Mittelaufbr.</b>	<b>780 Einrichtungen zur Förderung von Handel, Gewerbe und Industrie</b>				<b>200,00</b>	<b>200,00</b>	<b>200,00</b>	<b>200,00</b>	<b>200,00</b>
<b>780000</b>	<b>Einrichtungen zur Förderung von Handel, Gewerbe und Industrie</b>								
<b>Mittelverwendung (Aufwendungen, Auszahlungen)</b>									
<b>Summe Mittelverw.</b>	<b>780 Einrichtungen zur Förderung von Handel, Gewerbe und Industrie</b>				<b>0,00</b>	<b>0,00</b>	<b>0,00</b>	<b>0,00</b>	<b>0,00</b>
<b>Saldo</b>	<b>780 Einrichtungen zur Förderung von Handel, Gewerbe und Industrie</b>				<b>200,00</b>	<b>200,00</b>	<b>200,00</b>	<b>200,00</b>	<b>200,00</b>
<b>782</b>	<b>Wirtschaftspolitische Maßnahmen</b>								
<b>782000</b>	<b>Wirtschaftspolitische Maßnahmen</b>								
<b>Mittelaufbringung (Erträge, Einzahlungen)</b>									
<b>Summe Mittelaufbr.</b>	<b>782 Wirtschaftspolitische Maßnahmen</b>				<b>0,00</b>	<b>0,00</b>	<b>0,00</b>	<b>0,00</b>	<b>0,00</b>
	<b>78 Förderung von Handel, Gewerbe und Industrie</b>				<b>200,00</b>	<b>200,00</b>	<b>200,00</b>	<b>200,00</b>	<b>200,00</b>
	<b>7 Wirtschaftsförderung</b>				<b>27.200,00</b>	<b>27.200,00</b>	<b>27.200,00</b>	<b>27.200,00</b>	<b>27.200,00</b>
<b>782000</b>	<b>Wirtschaftspolitische Maßnahmen</b>								
<b>Mittelverwendung (Aufwendungen, Auszahlungen)</b>									
1/782000-346000	Tilgung Darlehen	3614	65		3.700,00	3.700,00	3.600,00	0,00	0,00
1/782000-650000	Zinsen Darlehen	3241	25		500,00	300,00	200,00	0,00	0,00
<b>Summe Mittelverw.</b>	<b>782 Wirtschaftspolitische Maßnahmen</b>				<b>4.200,00</b>	<b>4.000,00</b>	<b>3.800,00</b>	<b>0,00</b>	<b>0,00</b>
	<b>78 Förderung von Handel, Gewerbe und Industrie</b>				<b>4.200,00</b>	<b>4.000,00</b>	<b>3.800,00</b>	<b>0,00</b>	<b>0,00</b>
	<b>7 Wirtschaftsförderung</b>				<b>60.200,00</b>	<b>57.700,00</b>	<b>53.400,00</b>	<b>47.500,00</b>	<b>47.500,00</b>
<b>Saldo</b>	<b>782 Wirtschaftspolitische Maßnahmen</b>				<b>-4.200,00</b>	<b>-4.000,00</b>	<b>-3.800,00</b>	<b>0,00</b>	<b>0,00</b>
	<b>78 Förderung von Handel, Gewerbe und Industrie</b>				<b>-4.000,00</b>	<b>-3.800,00</b>	<b>-3.600,00</b>	<b>200,00</b>	<b>200,00</b>
	<b>7 Wirtschaftsförderung</b>				<b>-33.000,00</b>	<b>-30.500,00</b>	<b>-26.200,00</b>	<b>-20.300,00</b>	<b>-20.300,00</b>

MVAG VC QU FH				VA 2024	Plan 2025	Plan 2026	Plan 2027	Plan 2028
8 Dienstleistungen								
81	Öffentliche Einrichtungen (soweit nicht dem Abschnitt 85 zuzuordnen)							
816	Öffentliche Beleuchtung und öffentliche Uhren							
816000	Öffentliche Beleuchtung und öffentl iche Uhren							
Mittelaufbringung (Erträge, Einzahlungen)								
Summe Mittelaufbr.	816	Öffentliche Beleuchtung und öffentliche Uhren		0,00	0,00	0,00	0,00	0,00
816000	Öffentliche Beleuchtung und öffentl iche Uhren							
Mittelverwendung (Aufwendungen, Auszahlungen)								
1/816000-600000	Strom Straßenbleuchtung	3222	24	30.000,00	30.000,00	30.000,00	30.000,00	30.000,00
1/816000-619000	Straßenbeleuchtung Instandhaltung	3224	24	20.000,00	20.000,00	20.000,00	20.000,00	20.000,00
Summe Mittelverw.	816	Öffentliche Beleuchtung und öffentliche Uhren		50.000,00	50.000,00	50.000,00	50.000,00	50.000,00
Saldo	816	Öffentliche Beleuchtung und öffentliche Uhren		-50.000,00	-50.000,00	-50.000,00	-50.000,00	-50.000,00
817	Friedhöfe (einschließlich Einsegnungshallen und Krematorien)							
817000	Friedhöfe (einschließlich Einsegnun gshallen und Krematorien)							
Mittelaufbringung (Erträge, Einzahlungen)								
2/817000+852100	Erneuerungsgebühr	3113	12	14.000,00	4.400,00	4.400,00	4.400,00	4.400,00
2/817000+852200	Beerdigungsgebühr	3113	12	4.000,00	4.000,00	4.000,00	4.000,00	4.000,00
2/817000+852300	Leichenhallenbenützung	3113	12	1.500,00	1.500,00	1.500,00	1.500,00	1.500,00
Summe Mittelaufbr.	817	Friedhöfe (einschließlich Einsegnungshallen und Kren		19.500,00	9.900,00	9.900,00	9.900,00	9.900,00
	81	Öffentliche Einrichtungen (soweit nicht dem Abschnitt		19.500,00	9.900,00	9.900,00	9.900,00	9.900,00

		MVAG	VC	QU	VA 2024	Plan 2025	Plan 2026	Plan 2027	Plan 2028
		FH							
<b>817000</b>	<b>Friedhöfe (einschließlich Einsegnun gshallen und Krematorien)</b>								
<b>Mittelverwendung (Aufwendungen, Auszahlungen)</b>									
1/817000-347000	Investitionsdarlehen von Unternehmen (ohne Finanzunternehmen) und anderen	3613	65		600,00	900,00	600,00	900,00	600,00
1/817000-510000	Bezüge Angestellte	3211	20		12.900,00	12.900,00	12.900,00	12.900,00	12.900,00
1/817000-511000	Bezüge Arbeiter	3211	20		24.400,00	24.400,00	24.400,00	24.400,00	24.400,00
1/817000-580000	Dienstgeberbeiträge zum Ausgleichsfonds für Familienbeihilfen	3212	20		1.400,00	1.400,00	1.400,00	1.400,00	1.400,00
1/817000-582000	SV-DG	3212	20		7.700,00	7.700,00	7.700,00	7.700,00	7.700,00
1/817000-582100	MV-Beiträge	3212	20		600,00	600,00	600,00	600,00	600,00
1/817000-600000	Strom	3222	24		1.500,00	1.500,00	1.500,00	1.500,00	1.500,00
1/817000-610000	Instandhaltung	3224	24		7.000,00	7.000,00	7.000,00	7.000,00	7.000,00
1/817000-610100	Instandhaltung Leichenhalle	3224	24		400,00	400,00	400,00	400,00	400,00
1/817000-650000	Zinsen für Finanzschulden in Euro	3241	25		0,00	300,00	0,00	0,00	0,00
1/817000-711000	Gebühren für die Benützung von Gemeindeeinrichtungen und Anlagen gemäß FAG	3225	24		1.400,00	1.400,00	1.400,00	1.400,00	1.400,00
1/817000-720000	Vergütung zu 010 (allgemeine Kosten der Verwaltung)	3225	24		14.700,00	14.700,00	14.700,00	14.700,00	14.700,00
<b>Summe Mittelverw.</b>	<b>817 Friedhöfe (einschließlich Einsegnungshallen und Kren</b>				<b>72.600,00</b>	<b>73.200,00</b>	<b>72.600,00</b>	<b>72.900,00</b>	<b>72.600,00</b>
	<b>81 Öffentliche Einrichtungen (soweit nicht dem Abschnitt</b>				<b>122.600,00</b>	<b>123.200,00</b>	<b>122.600,00</b>	<b>122.900,00</b>	<b>122.600,00</b>
<b>Saldo</b>	<b>817 Friedhöfe (einschließlich Einsegnungshallen und Kren</b>				<b>-53.100,00</b>	<b>-63.300,00</b>	<b>-62.700,00</b>	<b>-63.000,00</b>	<b>-62.700,00</b>
	<b>81 Öffentliche Einrichtungen (soweit nicht dem Abschnitt</b>				<b>-103.100,00</b>	<b>-113.300,00</b>	<b>-112.700,00</b>	<b>-113.000,00</b>	<b>-112.700,00</b>
<b>82</b>	<b>Betriebsähnliche Einrichtungen und Betriebe</b>								
<b>820</b>	<b>Wirtschaftshöfe</b>								
<b>820000</b>	<b>Wirtschaftshöfe</b>								
<b>Mittelaufbringung (Erträge, Einzahlungen)</b>									
2/820000+816040	Vergütung zu marktbest. Betrieben (Darlehen 50221344 Bauhof)	3114	13		29.200,00	28.100,00	27.100,00	26.100,00	25.100,00
<b>Summe Mittelaufbr.</b>	<b>820 Wirtschaftshöfe</b>				<b>29.200,00</b>	<b>28.100,00</b>	<b>27.100,00</b>	<b>26.100,00</b>	<b>25.100,00</b>
	<b>82 Betriebsähnliche Einrichtungen und Betriebe</b>				<b>29.200,00</b>	<b>28.100,00</b>	<b>27.100,00</b>	<b>26.100,00</b>	<b>25.100,00</b>
<b>820000</b>	<b>Wirtschaftshöfe</b>								
<b>Mittelverwendung (Aufwendungen, Auszahlungen)</b>									
1/820000-030000	Werkzeuge und sonstige Erzeugungsmittel	3414	2 41		1.000,00	1.000,00	1.000,00	1.000,00	1.000,00
1/820000-346000	Tilgung Darlehen	3614	65		32.000,00	32.000,00	32.000,00	32.000,00	32.000,00
1/820000-347000	Tilgung	3613	65		1.900,00	1.900,00	2.200,00	1.900,00	1.900,00
1/820000-600000	Strom	3222	24		2.500,00	2.500,00	2.500,00	2.500,00	2.500,00
1/820000-650000	Zinsen Darlehen	3241	25		14.100,00	13.100,00	11.300,00	9.200,00	7.600,00
1/820000-711000	Gebühren für die Benützung von Gemeindeeinrichtungen und Anlagen gemäß FAG	3225	24		1.000,00	1.000,00	1.000,00	1.000,00	1.000,00
<b>Summe Mittelverw.</b>	<b>820 Wirtschaftshöfe</b>				<b>52.500,00</b>	<b>51.500,00</b>	<b>50.000,00</b>	<b>47.600,00</b>	<b>46.000,00</b>

		MVAG	VC	QU	VA 2024	Plan 2025	Plan 2026	Plan 2027	Plan 2028
		FH							
	<b>82</b>	<b>Betriebsähnliche Einrichtungen und Betriebe</b>			<b>52.500,00</b>	<b>51.500,00</b>	<b>50.000,00</b>	<b>47.600,00</b>	<b>46.000,00</b>
<b>Saldo</b>	<b>820</b>	<b>Wirtschaftshöfe</b>			<b>-23.300,00</b>	<b>-23.400,00</b>	<b>-22.900,00</b>	<b>-21.500,00</b>	<b>-20.900,00</b>
	<b>82</b>	<b>Betriebsähnliche Einrichtungen und Betriebe</b>			<b>-23.300,00</b>	<b>-23.400,00</b>	<b>-22.900,00</b>	<b>-21.500,00</b>	<b>-20.900,00</b>
<b>83</b>		<b>Betriebsähnliche Einrichtungen und Betriebe (Fortsetzung)</b>							
<b>831</b>		<b>Freibäder</b>							
<b>831000</b>		<b>Freibäder</b>							
<b>Mittelaufbringung (Erträge, Einzahlungen)</b>									
2/831000+810000	Felser See Eintrittsgelder	3114	13		6.000,00	6.000,00	6.000,00	6.000,00	6.000,00
2/831000+810100	Kautions Zutrittskarte	3114	13		200,00	200,00	200,00	200,00	200,00
<b>Summe Mittelaufbr.</b>	<b>831</b>	<b>Freibäder</b>			<b>6.200,00</b>	<b>6.200,00</b>	<b>6.200,00</b>	<b>6.200,00</b>	<b>6.200,00</b>
	<b>83</b>	<b>Betriebsähnliche Einrichtungen und Betriebe (Fortsetz</b>			<b>6.200,00</b>	<b>6.200,00</b>	<b>6.200,00</b>	<b>6.200,00</b>	<b>6.200,00</b>
<b>831000</b>		<b>Freibäder</b>							
<b>Mittelverwendung (Aufwendungen, Auszahlungen)</b>									
1/831000-600000	Strom Freizeitanlage	3222	24		2.000,00	2.000,00	2.000,00	2.000,00	2.000,00
1/831000-613100	Felser See Instandhaltung	3224	24		8.000,00	8.000,00	8.000,00	8.000,00	8.000,00
1/831000-613110	Rückgezahlte Kautionen	3224	24		100,00	100,00	100,00	100,00	100,00
1/831000-711000	Gebühren für die Benützung von Gemeindeeinrichtungen und Anlagen gemäß FAG	3225	24		100,00	100,00	100,00	100,00	100,00
<b>Summe Mittelverw.</b>	<b>831</b>	<b>Freibäder</b>			<b>10.200,00</b>	<b>10.200,00</b>	<b>10.200,00</b>	<b>10.200,00</b>	<b>10.200,00</b>
	<b>83</b>	<b>Betriebsähnliche Einrichtungen und Betriebe (Fortsetz</b>			<b>10.200,00</b>	<b>10.200,00</b>	<b>10.200,00</b>	<b>10.200,00</b>	<b>10.200,00</b>
<b>Saldo</b>	<b>831</b>	<b>Freibäder</b>			<b>-4.000,00</b>	<b>-4.000,00</b>	<b>-4.000,00</b>	<b>-4.000,00</b>	<b>-4.000,00</b>
	<b>83</b>	<b>Betriebsähnliche Einrichtungen und Betriebe (Fortsetz</b>			<b>-4.000,00</b>	<b>-4.000,00</b>	<b>-4.000,00</b>	<b>-4.000,00</b>	<b>-4.000,00</b>
<b>84</b>		<b>Liegenschaften, Wohn- und Geschäftsgebäude</b>							
<b>840</b>		<b>Grundbesitz</b>							
<b>840000</b>		<b>Grundbesitz/Siedlungserweiterung</b>							
<b>Mittelaufbringung (Erträge, Einzahlungen)</b>									
2/840000+811000	Verpachtung Grund 20 %	3115	14		12.600,00	12.600,00	12.600,00	12.600,00	12.600,00
2/840000+829000	Erlöse aus Verpachtung Landwirtschaft	3116	18		2.000,00	2.000,00	2.000,00	2.000,00	2.000,00
<b>Summe Mittelaufbr.</b>	<b>840000</b>	<b>Grundbesitz/Siedlungserweiterung</b>			<b>14.600,00</b>	<b>14.600,00</b>	<b>14.600,00</b>	<b>14.600,00</b>	<b>14.600,00</b>
	<b>840</b>	<b>Grundbesitz</b>			<b>14.600,00</b>	<b>14.600,00</b>	<b>14.600,00</b>	<b>14.600,00</b>	<b>14.600,00</b>

			MVAG	VC	QU	VA 2024	Plan 2025	Plan 2026	Plan 2027	Plan 2028
			FH							
840000	Grundbesitz/Siedlungserweiterung									
Mittelverwendung (Aufwendungen, Auszahlungen)										
1/840000-710000	Steuern und Abgaben		3225	24		5.000,00	5.000,00	5.000,00	5.000,00	5.000,00
Summe Mittelverw.	840000	Grundbesitz/Siedlungserweiterung				5.000,00	5.000,00	5.000,00	5.000,00	5.000,00
Saldo	840000	Grundbesitz/Siedlungserweiterung				9.600,00	9.600,00	9.600,00	9.600,00	9.600,00
	840	Grundbesitz				5.000,00	5.000,00	5.000,00	5.000,00	5.000,00
Saldo	840	Grundbesitz				9.600,00	9.600,00	9.600,00	9.600,00	9.600,00
842	Waldbesitz (soweit nicht bei 866)									
842000	Waldbesitz (soweit nicht bei 866)									
Mittelaufbringung (Erträge, Einzahlungen)										
2/842000+810000	Erlöse aus Holzverkauf		3114	13		500,00	500,00	500,00	500,00	500,00
Summe Mittelaufbr.	842	Waldbesitz (soweit nicht bei 866)				500,00	500,00	500,00	500,00	500,00
842000	Waldbesitz (soweit nicht bei 866)									
Mittelverwendung (Aufwendungen, Auszahlungen)										
1/842000-420000	Jungbäume		3221	23		5.000,00	5.000,00	5.000,00	5.000,00	5.000,00
Summe Mittelverw.	842	Waldbesitz (soweit nicht bei 866)				5.000,00	5.000,00	5.000,00	5.000,00	5.000,00
Saldo	842	Waldbesitz (soweit nicht bei 866)				-4.500,00	-4.500,00	-4.500,00	-4.500,00	-4.500,00
846	Wohn- und Geschäftsgebäude (soweit nicht bei 853)									
846000	Wohn- und Geschäftsgebäude (soweit nicht bei 853)									
Mittelaufbringung (Erträge, Einzahlungen)										
2/846000+861100	Zinsenzuschuss		3121	15		200,00	100,00	0,00	0,00	0,00
Summe Mittelaufbr.	846	Wohn- und Geschäftsgebäude (soweit nicht bei 853)				200,00	100,00	0,00	0,00	0,00
	84	Liegenschaften, Wohn- und Geschäftsgebäude				15.300,00	15.200,00	15.100,00	15.100,00	15.100,00
846000	Wohn- und Geschäftsgebäude (soweit nicht bei 853)									
Mittelverwendung (Aufwendungen, Auszahlungen)										
1/846000-346000	Tilgung Darlehen		3614	65		9.000,00	9.000,00	0,00	0,00	0,00
1/846000-650000	Zinsen Darlehen		3241	25		800,00	400,00	0,00	0,00	0,00
Summe Mittelverw.	846	Wohn- und Geschäftsgebäude (soweit nicht bei 853)				9.800,00	9.400,00	0,00	0,00	0,00
	84	Liegenschaften, Wohn- und Geschäftsgebäude				19.800,00	19.400,00	10.000,00	10.000,00	10.000,00
Saldo	846	Wohn- und Geschäftsgebäude (soweit nicht bei 853)				-9.600,00	-9.300,00	0,00	0,00	0,00
	84	Liegenschaften, Wohn- und Geschäftsgebäude				-4.500,00	-4.200,00	5.100,00	5.100,00	5.100,00



			MVAG	VC	QU	VA 2024	Plan 2025	Plan 2026	Plan 2027	Plan 2028
			FH							
85	Betriebe mit marktbestimmter Tätigkeit									
850	Betriebe der Wasserversorgung									
850000	Betriebe der Wasserversorgung									
Mittelaufbringung (Erträge, Einzahlungen)										
2/850000+307000	Anschlussabgaben		3334	1	34	40.000,00	40.000,00	40.000,00	40.000,00	40.000,00
2/850000+810100	Kaution Schlüssel		3114		13	100,00	100,00	100,00	100,00	100,00
2/850000+852100	Wasserzählergebühren		3113		12	91.000,00	91.000,00	91.000,00	91.000,00	91.000,00
2/850000+852200	Wasserbezugsgebühren		3113		12	300.800,00	400.000,00	400.000,00	400.000,00	400.000,00
Summe Mittelaufbr.	850000	Betriebe der Wasserversorgung				431.900,00	531.100,00	531.100,00	531.100,00	531.100,00
	850	Betriebe der Wasserversorgung				431.900,00	531.100,00	531.100,00	531.100,00	531.100,00
850000	Betriebe der Wasserversorgung									
Mittelverwendung (Aufwendungen, Auszahlungen)										
5/850000-004030	WVA Hausanschlüsse		3412	1	40	40.000,00	52.800,00	40.000,00	40.000,00	40.000,00
1/850000-510000	Bezüge Angestellte		3211		20	14.200,00	14.200,00	14.200,00	14.200,00	14.200,00
1/850000-511000	Bezüge Arbeiter		3211		20	18.900,00	18.900,00	18.900,00	18.900,00	18.900,00
1/850000-580000	Dienstgeberbeiträge zum Ausgleichsfonds für Familienbeihilfen		3212		20	1.300,00	1.300,00	1.300,00	1.300,00	1.300,00
1/850000-582000	SV-DG		3212		20	6.600,00	6.600,00	6.600,00	6.600,00	6.600,00
1/850000-582100	MV-Beiträge		3212		20	500,00	500,00	500,00	500,00	500,00
1/850000-600000	WVA Wasserpumpen Strom		3222		24	1.500,00	1.500,00	1.500,00	1.500,00	1.500,00
1/850000-612000	Instandhaltung WVA*		3224		24	63.100,00	149.700,00	162.700,00	162.900,00	163.000,00
1/850000-711000	Gebühren für die Benützung von Gemeindeeinrichtungen und Anlagen gemäß FAG		3225		24	600,00	600,00	600,00	600,00	600,00
1/850000-720000	Vergütung zu 010 (allgemeine Kosten der Verwaltung)		3225		24	14.700,00	14.700,00	14.700,00	14.700,00	14.700,00
1/850000-720100	Vergütung zu 820 (Darlehen 50221344 Bauhof)		3225		24	4.700,00	4.500,00	4.400,00	4.200,00	4.000,00
1/850000-720200	Vergütung zu 010 (Darlehen Nr. 1 Amtshaus)		3225		24	2.500,00	2.500,00	2.400,00	2.400,00	2.500,00
1/850000-728000	Rohrbrüche		3225		24	30.000,00	30.000,00	30.000,00	30.000,00	30.000,00
1/850000-729000	Beitrag Wasserverband Wagram		3225		24	233.300,00	233.300,00	233.300,00	233.300,00	233.300,00
Summe Mittelverw.	850000	Betriebe der Wasserversorgung				431.900,00	531.100,00	531.100,00	531.100,00	531.100,00
Saldo	850000	Betriebe der Wasserversorgung				0,00	0,00	0,00	0,00	0,00
	850	Betriebe der Wasserversorgung				431.900,00	531.100,00	531.100,00	531.100,00	531.100,00
Saldo	850	Betriebe der Wasserversorgung				0,00	0,00	0,00	0,00	0,00

			MVAG	VC	QU	VA 2024	Plan 2025	Plan 2026	Plan 2027	Plan 2028
			FH							
851	Betriebe der Abwasserbeseitigung									
851000	Betriebe der Abwasserbeseitigung									
Mittelaufbringung (Erträge, Einzahlungen)										
2/851000+307000	Anschlussabgaben	3334	1	34		40.000,00	40.000,00	40.000,00	40.000,00	40.000,00
2/851000+852100	Kanalbenützungsgebühren	3113		12		710.000,00	710.000,00	710.000,00	710.000,00	710.000,00
2/851000+860000	Zinsen von KPC Förderungen	3121		15		20.100,00	4.300,00	600,00	600,00	700,00
Summe Mittelaufbr.	851000	Betriebe der Abwasserbeseitigung				770.100,00	754.300,00	750.600,00	750.600,00	750.700,00
	851	Betriebe der Abwasserbeseitigung				770.100,00	754.300,00	750.600,00	750.600,00	750.700,00
851000	Betriebe der Abwasserbeseitigung									
Mittelverwendung (Aufwendungen, Auszahlungen)										
5/851000-004030	ABA Hausanschlüsse	3412	1	40		40.000,00	159.300,00	40.000,00	40.000,00	40.000,00
1/851000-346000	Tilgung Darlehen	3614		65		51.500,00	38.200,00	19.200,00	10.000,00	8.000,00
1/851000-347000	Investitionsdarlehen von Unternehmen (ohne Finanzunternehmen) und anderen	3613		65		1.300,00	1.300,00	1.300,00	1.300,00	1.300,00
1/851000-400000	Geringwertige Wirtschaftsgüter	3221		23		1.000,00	1.000,00	1.000,00	1.000,00	1.000,00
1/851000-510000	Bezüge Angestellte	3211		20		36.000,00	36.000,00	36.000,00	36.000,00	36.000,00
1/851000-511000	Bezüge Arbeiter	3211		20		60.300,00	60.300,00	60.300,00	60.300,00	60.300,00
1/851000-580000	Dienstgeberbeiträge zum Ausgleichsfonds für Familienbeihilfen	3212		20		3.600,00	3.600,00	3.600,00	3.600,00	3.600,00
1/851000-582000	SV-DG	3212		20		18.200,00	18.200,00	18.200,00	18.200,00	18.200,00
1/851000-582100	MV-Beiträge	3212		20		1.300,00	1.300,00	1.300,00	1.300,00	1.300,00
1/851000-600000	ABA Pumpwerke Strom	3222		24		5.000,00	5.000,00	5.000,00	5.000,00	5.000,00
1/851000-612000	Kanal Instandhaltung, Spülen*	3224		24		159.000,00	39.000,00	176.400,00	187.000,00	190.400,00
1/851000-631000	Telefon Alarmierung Pumpwerke	3222		24		1.000,00	1.000,00	1.000,00	1.000,00	1.000,00
1/851000-650000	Zinsen Darlehen	3241		25		6.500,00	5.400,00	3.400,00	2.600,00	2.000,00
1/851000-670000	Versicherungen	3222		24		100,00	100,00	100,00	100,00	100,00
1/851000-700000	Miet- und Pachtaufwand	3223		24		500,00	500,00	500,00	500,00	500,00
1/851000-711000	Gebühren für die Benützung von Gemeindeeinrichtungen und Anlagen gemäß FAG	3225		24		7.000,00	7.000,00	7.000,00	7.000,00	7.000,00
1/851000-720000	Vergütung zu 010 (allgemeinde Kosten der Verwaltung)	3225		24		14.700,00	14.700,00	14.700,00	14.700,00	14.700,00
1/851000-720100	Vergütung zu 820 (Darlehen 50221344 Bauhof)	3225		24		18.000,00	17.400,00	16.700,00	16.100,00	15.500,00
1/851000-720200	Vergütung zu 010 (Darlehen Nr. 1 Amtshaus)	3225		24		9.600,00	9.500,00	9.400,00	9.400,00	9.300,00
1/851000-752000	Abwasserverband Beitrag	3231		26		335.500,00	335.500,00	335.500,00	335.500,00	335.500,00
Summe Mittelverw.	851000	Betriebe der Abwasserbeseitigung				770.100,00	754.300,00	750.600,00	750.600,00	750.700,00
Saldo	851000	Betriebe der Abwasserbeseitigung				0,00	0,00	0,00	0,00	0,00
	851	Betriebe der Abwasserbeseitigung				770.100,00	754.300,00	750.600,00	750.600,00	750.700,00
Saldo	851	Betriebe der Abwasserbeseitigung				0,00	0,00	0,00	0,00	0,00

		MVAG	VC QU	VA 2024	Plan 2025	Plan 2026	Plan 2027	Plan 2028
		FH						
<b>852</b>	<b>Betriebe der Müllbeseitigung</b>							
<b>852000</b>	<b>Betriebe der Müllbeseitigung</b>							
<b>Mittelaufbringung (Erträge, Einzahlungen)</b>								
2/852000+852000	Abfallwirtschaftsgebühr	3113	12	242.900,00	242.900,00	242.900,00	242.900,00	242.900,00
2/852000+852100	Kostenersatz des Abfallverbandes	3113	12	48.300,00	48.300,00	48.300,00	48.300,00	48.300,00
2/852000+852200	Müll Einnahmen 10 %	3113	12	5.000,00	5.000,00	5.000,00	5.000,00	5.000,00
2/852000+852400	Müll Biosäcke 20 %	3113	12	700,00	700,00	700,00	700,00	700,00
<b>Summe Mittelaufbr.</b>	<b>852000 Betriebe der Müllbeseitigung</b>			<b>296.900,00</b>	<b>296.900,00</b>	<b>296.900,00</b>	<b>296.900,00</b>	<b>296.900,00</b>
<b>852000</b>	<b>Betriebe der Müllbeseitigung</b>							
<b>Mittelverwendung (Aufwendungen, Auszahlungen)</b>								
1/852000-413000	Biosäcke usw. 20 %	3221	23	500,00	500,00	500,00	500,00	500,00
1/852000-510000	Bezüge Angestellte	3211	20	11.000,00	11.000,00	11.000,00	11.000,00	11.000,00
1/852000-511000	Bezüge Arbeiter	3211	20	3.800,00	3.800,00	3.800,00	3.800,00	3.800,00
1/852000-580000	Dienstgeberbeiträge zum Ausgleichsfonds für Familienbeihilfen	3212	20	600,00	600,00	600,00	600,00	600,00
1/852000-582000	SV-DG	3212	20	3.100,00	3.100,00	3.100,00	3.100,00	3.100,00
1/852000-582100	MV-Beiträge	3212	20	300,00	300,00	300,00	300,00	300,00
1/852000-620000	Müllbeseitigung 10 %	3222	24	7.000,00	7.300,00	7.500,00	7.700,00	7.900,00
1/852000-620100	Müllbeseitigung 20 %	3222	24	1.200,00	1.200,00	1.200,00	1.200,00	1.200,00
1/852000-720000	Vergütung zu 010 (allgemeine Kosten der Verwaltung)	3225	24	14.700,00	14.700,00	14.700,00	14.700,00	14.700,00
1/852000-720100	Vergütung zu 820 (Darlehen 50221344 Bauhof)	3225	24	6.500,00	6.200,00	6.000,00	5.800,00	5.600,00
1/852000-720200	Vergütung zu 010 (Darlehen Nr. 1 Amtshaus)	3225	24	3.400,00	3.400,00	3.400,00	3.400,00	3.400,00
1/852000-728000	Abfallbehandlungsgebühr Verband	3225	24	244.800,00	244.800,00	244.800,00	244.800,00	244.800,00
<b>Summe Mittelverw.</b>	<b>852000 Betriebe der Müllbeseitigung</b>			<b>296.900,00</b>	<b>296.900,00</b>	<b>296.900,00</b>	<b>296.900,00</b>	<b>296.900,00</b>
<b>Saldo</b>	<b>852000 Betriebe der Müllbeseitigung</b>			<b>0,00</b>	<b>0,00</b>	<b>0,00</b>	<b>0,00</b>	<b>0,00</b>
<b>852100</b>	<b>Betriebe der Müllbeseitigung</b>							
<b>Mittelaufbringung (Erträge, Einzahlungen)</b>								
2/852100+852000	Abfallwirtschaftsabgabe	3113	12	41.300,00	44.600,00	48.200,00	52.100,00	56.300,00
<b>Summe Mittelaufbr.</b>	<b>852100 Betriebe der Müllbeseitigung</b>			<b>41.300,00</b>	<b>44.600,00</b>	<b>48.200,00</b>	<b>52.100,00</b>	<b>56.300,00</b>
	<b>852 Betriebe der Müllbeseitigung</b>			<b>338.200,00</b>	<b>341.500,00</b>	<b>345.100,00</b>	<b>349.000,00</b>	<b>353.200,00</b>

			MVAG	VC	QU	VA 2024	Plan 2025	Plan 2026	Plan 2027	Plan 2028
			FH							
852100	Betriebe der Müllbeseitigung									
Mittelverwendung (Aufwendungen, Auszahlungen)										
1/852100-728000	Abfallbehandlungsabgabe Verband		3225	24		41.300,00	44.600,00	48.200,00	52.100,00	56.300,00
Summe Mittelverw.	852100	Betriebe der Müllbeseitigung				41.300,00	44.600,00	48.200,00	52.100,00	56.300,00
Saldo	852100	Betriebe der Müllbeseitigung				0,00	0,00	0,00	0,00	0,00
	852	Betriebe der Müllbeseitigung				338.200,00	341.500,00	345.100,00	349.000,00	353.200,00
Saldo	852	Betriebe der Müllbeseitigung				0,00	0,00	0,00	0,00	0,00
853	Betriebe für die Errichtung und Verwaltung von Wohn- und Ges									
853000	Betriebe für die Einrichtung und Ve rwaltung von Wohn- und Ge									
Mittelaufbringung (Erträge, Einzahlungen)										
2/853000+811000	Untere Marktstraße u. FF Haus		3115	14		9.000,00	9.000,00	9.000,00	9.000,00	9.000,00
2/853000+811100	Miete Dorfzentrum Gösing und Milchhaus Gösing		3115	14		13.300,00	13.300,00	13.300,00	13.300,00	13.300,00
2/853000+811300	Miete Amtshaus Hilfswerk		3115	14		4.500,00	4.500,00	4.500,00	4.500,00	4.500,00
2/853000+811600	Schloß Fels Vermietung an Bürger		3115	14		200,00	200,00	200,00	200,00	200,00
2/853000+811800	Betriebskosten Hilfswerk		3115	14		3.400,00	3.400,00	3.400,00	3.400,00	3.400,00
2/853000+811900	Betriebskosten (10%)		3115	14		4.000,00	4.000,00	4.000,00	4.000,00	4.000,00
Summe Mittelaufbr.	853	Betriebe für die Errichtung und Verwaltung von Wohn-				34.400,00	34.400,00	34.400,00	34.400,00	34.400,00
	85	Betriebe mit marktbestimmter Tätigkeit				1.574.600,00	1.661.300,00	1.661.200,00	1.665.100,00	1.669.400,00
853000	Betriebe für die Einrichtung und Ve rwaltung von Wohn- und Ge									
Mittelverwendung (Aufwendungen, Auszahlungen)										
1/853000-347000	Investitionsdarlehen von Unternehmen (ohne Finanzunternehmen) und anderen		3613	65		1.800,00	2.800,00	1.800,00	2.600,00	1.800,00
1/853000-600000	Strom		3222	24		11.000,00	11.000,00	11.000,00	11.000,00	11.000,00
1/853000-614000	Hausbesitz Instandhaltung		3224	24		7.000,00	7.000,00	7.000,00	7.000,00	7.000,00
1/853000-614100	Instandhaltung Mietwohnungen		3224	24		3.000,00	3.000,00	3.000,00	3.000,00	3.000,00
1/853000-631000	WLAN öffentliche Gebäude		3222	24		2.800,00	2.800,00	2.800,00	2.800,00	2.800,00
1/853000-650000	Zinsen Darlehen		3241	25		0,00	800,00	0,00	200,00	0,00
1/853000-670000	Versicherung		3222	24		20.600,00	20.600,00	20.600,00	20.600,00	20.600,00
1/853000-711000	Gebühren für die Benützung von Gemeindeeinrichtungen und Anlagen gemäß FAG		3225	24		3.600,00	3.600,00	3.600,00	3.600,00	3.600,00
1/853000-720000	Vergütung zu 010 (allgemeine Kosten der Verwaltung)		3225	24		14.700,00	14.700,00	14.700,00	14.700,00	14.700,00
Summe Mittelverw.	853	Betriebe für die Errichtung und Verwaltung von Wohn-				64.500,00	66.300,00	64.500,00	65.500,00	64.500,00
	85	Betriebe mit marktbestimmter Tätigkeit				1.604.700,00	1.693.200,00	1.691.300,00	1.696.200,00	1.699.500,00
Saldo	853	Betriebe für die Errichtung und Verwaltung von Wohn-				-30.100,00	-31.900,00	-30.100,00	-31.100,00	-30.100,00
	85	Betriebe mit marktbestimmter Tätigkeit				-30.100,00	-31.900,00	-30.100,00	-31.100,00	-30.100,00

		MVAG	VC	QU	VA 2024	Plan 2025	Plan 2026	Plan 2027	Plan 2028
		FH							
<b>87</b>	<b>Wirtschaftliche Unternehmungen</b>								
<b>870</b>	<b>Elektrizitätsversorgung</b>								
<b>870000</b>	<b>Elektrizitätsversorgung</b>								
<b>Mittelaufbringung (Erträge, Einzahlungen)</b>									
2/870000+810000	ÖAMG Ökostromeinspeisung	3114	13		13.000,00	13.000,00	13.000,00	13.000,00	13.000,00
2/870000+810100	EVN Stromeinlieferung	3114	13		13.000,00	13.000,00	13.000,00	13.000,00	13.000,00
2/870000+810200	Energiegemeinschaft	3114			13.000,00	13.000,00	13.000,00	13.000,00	13.000,00
<b>Summe Mittelaufbr.</b>	<b>870 Elektrizitätsversorgung</b>				<b>39.000,00</b>	<b>39.000,00</b>	<b>39.000,00</b>	<b>39.000,00</b>	<b>39.000,00</b>
	<b>87 Wirtschaftliche Unternehmungen</b>				<b>39.000,00</b>	<b>39.000,00</b>	<b>39.000,00</b>	<b>39.000,00</b>	<b>39.000,00</b>
	<b>8 Dienstleistungen</b>				<b>1.683.800,00</b>	<b>1.759.700,00</b>	<b>1.758.500,00</b>	<b>1.761.400,00</b>	<b>1.764.700,00</b>
<b>870000</b>	<b>Elektrizitätsversorgung</b>								
<b>Mittelverwendung (Aufwendungen, Auszahlungen)</b>									
1/870000-347000	Investitionsdarlehen von Unternehmen (ohne Finanzunternehmen) und anderen	3613	65		6.000,00	9.000,00	6.200,00	9.100,00	6.100,00
1/870000-600000	Energiebezüge (100/50 % Vst. Abzug)	3222	24		400,00	400,00	400,00	400,00	400,00
1/870000-650000	Zinsen für Finanzschulden in Euro	3241	25		100,00	2.400,00	400,00	1.000,00	0,00
1/870000-670000	Versicherung Photovoltaikanlagen	3222	24		1.100,00	1.100,00	1.100,00	1.100,00	1.100,00
<b>Summe Mittelverw.</b>	<b>870 Elektrizitätsversorgung</b>				<b>7.600,00</b>	<b>12.900,00</b>	<b>8.100,00</b>	<b>11.600,00</b>	<b>7.600,00</b>
	<b>87 Wirtschaftliche Unternehmungen</b>				<b>7.600,00</b>	<b>12.900,00</b>	<b>8.100,00</b>	<b>11.600,00</b>	<b>7.600,00</b>
	<b>8 Dienstleistungen</b>				<b>1.817.400,00</b>	<b>1.910.400,00</b>	<b>1.892.200,00</b>	<b>1.898.500,00</b>	<b>1.895.900,00</b>
<b>Saldo</b>	<b>870 Elektrizitätsversorgung</b>				<b>31.400,00</b>	<b>26.100,00</b>	<b>30.900,00</b>	<b>27.400,00</b>	<b>31.400,00</b>
	<b>87 Wirtschaftliche Unternehmungen</b>				<b>31.400,00</b>	<b>26.100,00</b>	<b>30.900,00</b>	<b>27.400,00</b>	<b>31.400,00</b>
	<b>8 Dienstleistungen</b>				<b>-133.600,00</b>	<b>-150.700,00</b>	<b>-133.700,00</b>	<b>-137.100,00</b>	<b>-131.200,00</b>

			MVAG	VC QU	VA 2024	Plan 2025	Plan 2026	Plan 2027	Plan 2028
			FH						
9 Finanzwirtschaft									
90	Gesonderte Verwaltung								
900	Gesonderte Verwaltung								
900000	Gesonderte Verwaltung								
Mittelaufbringung (Erträge, Einzahlungen)									
2/900000+829000	Sonstige Einnahmen		3116	18	15.000,00	15.000,00	15.000,00	15.000,00	15.000,00
Summe Mittelaufbr.	900	Gesonderte Verwaltung			15.000,00	15.000,00	15.000,00	15.000,00	15.000,00
	90	Gesonderte Verwaltung			15.000,00	15.000,00	15.000,00	15.000,00	15.000,00
900000	Gesonderte Verwaltung								
Mittelverwendung (Aufwendungen, Auszahlungen)									
1/900000-457000	Finanzwirtschaft Formulare		3221	23	700,00	700,00	700,00	700,00	700,00
1/900000-510000	Bezüge Angestellte		3211	20	77.800,00	77.800,00	77.800,00	77.800,00	77.800,00
1/900000-580000	Dienstgeberbeiträge zum Ausgleichsfonds für Familienbeihilfen		3212	20	2.900,00	2.900,00	2.900,00	2.900,00	2.900,00
1/900000-582000	SV-DG		3212	20	15.400,00	15.400,00	15.400,00	15.400,00	15.400,00
1/900000-582100	MV-Beiträge		3212	20	1.100,00	1.100,00	1.100,00	1.100,00	1.100,00
1/900000-616000	Computer Instandhaltung u. Wartungsprogramme		3224	24	25.000,00	25.000,00	25.000,00	25.000,00	25.000,00
Summe Mittelverw.	900	Gesonderte Verwaltung			122.900,00	122.900,00	122.900,00	122.900,00	122.900,00
	90	Gesonderte Verwaltung			122.900,00	122.900,00	122.900,00	122.900,00	122.900,00
Saldo	900	Gesonderte Verwaltung			-107.900,00	-107.900,00	-107.900,00	-107.900,00	-107.900,00
	90	Gesonderte Verwaltung			-107.900,00	-107.900,00	-107.900,00	-107.900,00	-107.900,00
91	Kapitalvermögen und Stiftungen ohne eigene Rechtspersönlichkeit								
910	Geldverkehr								
910000	Geldverkehr								
Mittelaufbringung (Erträge, Einzahlungen)									
Summe Mittelaufbr.	910	Geldverkehr			0,00	0,00	0,00	0,00	0,00
	91	Kapitalvermögen und Stiftungen ohne eigene Rechtsp			0,00	0,00	0,00	0,00	0,00
910000	Geldverkehr								
Mittelverwendung (Aufwendungen, Auszahlungen)									
1/910000-650000	Zinsen Girokonto		3241	25	5.000,00	5.000,00	5.000,00	5.000,00	5.000,00
1/910000-659000	Geldverkehrsspesen		3244	24	1.200,00	1.200,00	1.200,00	1.200,00	1.200,00
Summe Mittelverw.	910	Geldverkehr			6.200,00	6.200,00	6.200,00	6.200,00	6.200,00
	91	Kapitalvermögen und Stiftungen ohne eigene Rechtsp			6.200,00	6.200,00	6.200,00	6.200,00	6.200,00
Saldo	910	Geldverkehr			-6.200,00	-6.200,00	-6.200,00	-6.200,00	-6.200,00
	91	Kapitalvermögen und Stiftungen ohne eigene Rechtsp			-6.200,00	-6.200,00	-6.200,00	-6.200,00	-6.200,00

		MVAG	VC QU	VA 2024	Plan 2025	Plan 2026	Plan 2027	Plan 2028
		FH						
<b>92</b>	<b>Öffentliche Abgaben</b>							
<b>920</b>	<b>Ausschließliche Gemeindeabgaben</b>							
<b>920000</b>	<b>Ausschließliche Gemeindeabgaben</b>							
<b>Mittelaufbringung (Erträge, Einzahlungen)</b>								
2/920000+816000	Kostenbeitrag Seuchenvorsorgeabgabe	3114	13	800,00	800,00	800,00	800,00	800,00
2/920000+830000	Grundsteuer A	3111	10	45.000,00	45.000,00	45.000,00	45.000,00	45.000,00
2/920000+831000	Grundsteuer B	3111	10	200.000,00	200.000,00	200.000,00	200.000,00	200.000,00
2/920000+833000	Kommunalsteuer (ab 2024)	3111		235.000,00	235.000,00	235.000,00	235.000,00	235.000,00
2/920000+838000	Hundeabgabe	3111	10	10.000,00	10.000,00	10.000,00	10.000,00	10.000,00
2/920000+841000	Gebrauchsabgabe (ab 2024)	3111		26.000,00	26.000,00	26.000,00	26.000,00	26.000,00
2/920000+849000	Mahngebühren	3111	10	600,00	600,00	600,00	600,00	600,00
2/920000+850000	Aufschließungsabgaben	3111	10	258.400,00	332.100,00	243.700,00	230.700,00	246.100,00
2/920000+856000	Verw.Abgabe, GB-Auszüge, Totenbeschauegebühr	3111	10	11.000,00	11.000,00	11.000,00	11.000,00	11.000,00
2/920000+857000	Kommissionsgebühren	3111	10	200,00	200,00	200,00	200,00	200,00
<b>Summe Mittelaufbr.</b>	<b>920000 Ausschließliche Gemeindeabgaben</b>			<b>787.000,00</b>	<b>860.700,00</b>	<b>772.300,00</b>	<b>759.300,00</b>	<b>774.700,00</b>
	<b>920 Ausschließliche Gemeindeabgaben</b>			<b>787.000,00</b>	<b>860.700,00</b>	<b>772.300,00</b>	<b>759.300,00</b>	<b>774.700,00</b>
<b>920000</b>	<b>Ausschließliche Gemeindeabgaben</b>							
<b>Mittelverwendung (Aufwendungen, Auszahlungen)</b>								
1/920000-711000	Gebühren für die Benützung von Gemeindeeinrichtungen und Anlagen gemäß FAG	3225	24	1.100,00	1.100,00	1.100,00	1.100,00	1.100,00
<b>Summe Mittelverw.</b>	<b>920000 Ausschließliche Gemeindeabgaben</b>			<b>1.100,00</b>	<b>1.100,00</b>	<b>1.100,00</b>	<b>1.100,00</b>	<b>1.100,00</b>
<b>Saldo</b>	<b>920000 Ausschließliche Gemeindeabgaben</b>			<b>785.900,00</b>	<b>859.600,00</b>	<b>771.200,00</b>	<b>758.200,00</b>	<b>773.600,00</b>
	<b>920 Ausschließliche Gemeindeabgaben</b>			<b>1.100,00</b>	<b>1.100,00</b>	<b>1.100,00</b>	<b>1.100,00</b>	<b>1.100,00</b>
<b>Saldo</b>	<b>920 Ausschließliche Gemeindeabgaben</b>			<b>785.900,00</b>	<b>859.600,00</b>	<b>771.200,00</b>	<b>758.200,00</b>	<b>773.600,00</b>
<b>921</b>	<b>Zwischen Ländern und Gemeinden geteilte Abgaben</b>							
<b>921000</b>	<b>Zwischen Ländern und Gemeinden geteilte Abgaben</b>							
<b>Mittelaufbringung (Erträge, Einzahlungen)</b>								
2/921000+834000	Fremdenverkehrsabgabe	3111	10	500,00	500,00	500,00	500,00	500,00
2/921000+851000	Interessentenbeitrag	3111	10	9.000,00	0,00	0,00	0,00	0,00
2/921000+861000	Transfers von Ländern, Landesfonds und Landesammern	3121	15	10.000,00	10.000,00	10.000,00	10.000,00	10.000,00
2/921000+861010	NÖLR Gebührenbremse 2024	3121		35.000,00	0,00	0,00	0,00	0,00
<b>Summe Mittelaufbr.</b>	<b>921 Zwischen Ländern und Gemeinden geteilte Abgaben</b>			<b>54.500,00</b>	<b>10.500,00</b>	<b>10.500,00</b>	<b>10.500,00</b>	<b>10.500,00</b>

MVAG VC QU FH				VA 2024	Plan 2025	Plan 2026	Plan 2027	Plan 2028
921000 Zwischen Ländern und Gemeinden geteilte Abgaben								
Mittelverwendung (Aufwendungen, Auszahlungen)								
Summe Mittelverw.	921	Zwischen Ländern und Gemeinden geteilte Abgaben		0,00	0,00	0,00	0,00	0,00
Saldo	921	Zwischen Ländern und Gemeinden geteilte Abgaben		54.500,00	10.500,00	10.500,00	10.500,00	10.500,00
925 Ertragsanteile an gemeinschaftlichen Bundesabgaben								
925000 Ertragsanteile an gemeinschaftlichen Bundesabgaben								
Mittelaufbringung (Erträge, Einzahlungen)								
2/925000+859000	Ertragsanteile ohne Spielbankabgabe		3112 11	2.488.000,00	2.537.800,00	2.588.500,00	2.640.300,00	2.693.100,00
Summe Mittelaufbr.	925	Ertragsanteile an gemeinschaftlichen Bundesabgaben		2.488.000,00	2.537.800,00	2.588.500,00	2.640.300,00	2.693.100,00
	92	Öffentliche Abgaben		3.329.500,00	3.409.000,00	3.371.300,00	3.410.100,00	3.478.300,00
925000 Ertragsanteile an gemeinschaftlichen Bundesabgaben								
Mittelverwendung (Aufwendungen, Auszahlungen)								
Summe Mittelverw.	925	Ertragsanteile an gemeinschaftlichen Bundesabgaben		0,00	0,00	0,00	0,00	0,00
	92	Öffentliche Abgaben		1.100,00	1.100,00	1.100,00	1.100,00	1.100,00
Saldo	925	Ertragsanteile an gemeinschaftlichen Bundesabgaben		2.488.000,00	2.537.800,00	2.588.500,00	2.640.300,00	2.693.100,00
	92	Öffentliche Abgaben		3.328.400,00	3.407.900,00	3.370.200,00	3.409.000,00	3.477.200,00
94 Finanzzuweisungen und Zuschüsse								
940 Bedarfszuweisungen								
940000 Bedarfszuweisungen								
Mittelaufbringung (Erträge, Einzahlungen)								
2/940000+861000	BZ I	3121	15	210.900,00	210.900,00	210.900,00	210.900,00	210.900,00
Summe Mittelaufbr.	940	Bedarfszuweisungen		210.900,00	210.900,00	210.900,00	210.900,00	210.900,00
	94	Finanzzuweisungen und Zuschüsse		210.900,00	210.900,00	210.900,00	210.900,00	210.900,00
	9	Finanzwirtschaft		3.555.400,00	3.634.900,00	3.597.200,00	3.636.000,00	3.704.200,00



			MVAG VC QU FH	VA 2024	Plan 2025	Plan 2026	Plan 2027	Plan 2028
<b>940000</b>			<b>Bedarfszuweisungen</b>					
<b>Mittelverwendung (Aufwendungen, Auszahlungen)</b>								
<b>Summe Mittelverw.</b>	<b>940</b>	<b>Bedarfszuweisungen</b>		<b>0,00</b>	<b>0,00</b>	<b>0,00</b>	<b>0,00</b>	<b>0,00</b>
	<b>94</b>	<b>Finanzzuweisungen und Zuschüsse</b>		<b>0,00</b>	<b>0,00</b>	<b>0,00</b>	<b>0,00</b>	<b>0,00</b>
	<b>9</b>	<b>Finanzwirtschaft</b>		<b>130.200,00</b>	<b>130.200,00</b>	<b>130.200,00</b>	<b>130.200,00</b>	<b>130.200,00</b>
<b>Saldo</b>	<b>940</b>	<b>Bedarfszuweisungen</b>		<b>210.900,00</b>	<b>210.900,00</b>	<b>210.900,00</b>	<b>210.900,00</b>	<b>210.900,00</b>
	<b>94</b>	<b>Finanzzuweisungen und Zuschüsse</b>		<b>210.900,00</b>	<b>210.900,00</b>	<b>210.900,00</b>	<b>210.900,00</b>	<b>210.900,00</b>
	<b>9</b>	<b>Finanzwirtschaft</b>		<b>3.425.200,00</b>	<b>3.504.700,00</b>	<b>3.467.000,00</b>	<b>3.505.800,00</b>	<b>3.574.000,00</b>
<b>Gesamtsumme Mittelaufbringung</b>				<b>7.909.000,00</b>	<b>6.592.900,00</b>	<b>6.490.900,00</b>	<b>6.516.900,00</b>	<b>6.563.500,00</b>
<b>Gesamtsumme Mittelverwendung</b>				<b>8.443.700,00</b>	<b>6.431.200,00</b>	<b>6.433.300,00</b>	<b>6.466.900,00</b>	<b>6.580.100,00</b>
<b>Gesamtsaldo</b>				<b>-534.700,00</b>	<b>161.700,00</b>	<b>57.600,00</b>	<b>50.000,00</b>	<b>-16.600,00</b>



MFP - Querschnitt (2024-2028)



VQS-Pos.	Zuordnung der MVAG	Bezeichnung	Anmerkungen	Gesamt-Haushalt	Haushalt ohne Quasi-KG	Quasi-KG <sup>2</sup>
Mittelaufbringung (Erträge bzw. Einzahlungen und erhaltene Kapitaltransfers)						
10	3111	Einzahlungen aus eigenen Abgaben		795.700,00	795.700,00	0,00
11	2112	Erträge aus Ertragsanteilen		2.488.000,00	2.488.000,00	0,00
12	2113, 2114, 2115	Erträge aus Gebühren, Leistungen, Besitz und wirtschaftlicher Tätigkeit		1.787.500,00	274.000,00	1.513.500,00
13	2116	Erträge aus Veräußerungen, sonstige Erträge	ohne Gruppe (Konto) 806, 807, 899	72.000,00	72.000,00	0,00
14	2117	Nicht finanzierungswirksame operative Erträge	ohne Gruppe (Konto) 817, 819, 891	0,00	0,00	0,00
15	212x	Erträge aus Transfers	ohne Gruppe (Konto) 813	946.100,00	926.000,00	20.100,00
16	213x	Finanzerträge	ohne Gruppe (Konto) 818, 821, 825, 826	0,00	0,00	0,00
17	333x	Erhaltene Kapitaltransfers		424.000,00	344.000,00	80.000,00
19	Summe 1 (Mittelaufbringung bereinigt) <sup>3</sup>			6.513.300,00	4.899.700,00	1.613.600,00
Mittelverwendung (Aufwendungen)						
20	2211, 2212, 2213	Finanzierungswirksamer Personalaufwand		1.209.000,00	1.029.300,00	179.700,00
21	2221 - 2225	Finanzierungswirksamer Sachaufwand	ohne Gruppe (Konto) 799	1.973.500,00	1.023.600,00	949.900,00
22	2226	Verluste aus dem Abgang von Anlagevermögen, Rückstellungen für ausstehende Rechnungen	nur Gruppe (Konto) 683, 688	0,00	0,00	0,00
23	223x	Transferaufwand	ohne Gruppe (Konto) 696, 761	1.770.900,00	1.435.400,00	335.500,00
24	224x	Finanzaufwand	ohne Gruppe (Konto) 652, 654, 682, 694, 697, 699	251.000,00	244.400,00	6.600,00
29	Summe 2 (Mittelverwendung bereinigt) <sup>3</sup>			5.204.400,00	3.732.700,00	1.471.700,00
Vermögensbildung (Sachanlagevermögen), inkl. Vorräte						
30	341x	Immaterielle Vermögenswerte und Sachanlagen (Zugang/Auszahlungen)	ohne Gruppe (Konto) 080-083	2.926.200,00	2.846.200,00	80.000,00
31	331x	Immaterielle Vermögenswerte und Sachanlagen (Abgang/Einzahlungen)	ohne Gruppe (Konto) 080-083, 800-806 (Abgang mit Minus erfassen)	0,00	0,00	0,00
32	3221	Vorräte (Saldo/Auszahlungen)	ohne Unterklasse 40-48	0,00	0,00	0,00
39	Summe 3 (Vermögensbildung bereinigt) <sup>3</sup>			2.926.200,00	2.846.200,00	80.000,00
49	Saldo = Summe 1 - Summe 2 - Summe 3			-1.617.300,00	-1.679.200,00	61.900,00

VQS- Pos.	Zuordnung der MVAG	Bezeichnung	Anmerkungen	Gesamt- Haushalt	Haushalt ohne Quasi-KG	Quasi-KG <sup>2</sup>
<b>Überrechnung Quasi-Kapitalgesellschaften (Quasi-KG) gemäß ESVG</b>						
50	2301	Entnahmen von Haushaltsrücklagen		n.a.	n.a.	0,00
51	2401	Zuweisungen an Haushaltsrücklagen		n.a.	n.a.	0,00
52	332x	Einzahlungen aus der Rückzahlung von Darlehen sowie gewährten Vorschüssen	ohne Gruppe (Konto) 273, 280-282	n.a.	n.a.	0,00
53	342x	Auszahlungen aus der Gewährung von Darlehen sowie gewährten Vorschüssen	ohne Gruppe (Konto) 273, 280-282	n.a.	n.a.	0,00
54	351x	Einzahlungen aus der Aufnahme von Finanzschulden		n.a.	n.a.	0,00
55	361x	Auszahlungen aus der Tilgung von Finanzschulden		n.a.	n.a.	-60.600,00
59	<b>Überrechnung Quasi-KG Summe aus Position 49 (Quasi-KG) und Position 50 bis 55</b>			<b>n.a.</b>	<b>n.a.</b>	<b>1.300,00</b>
60	<b>Finanzierungssaldo (Voranschlag) aus Position 49 (Haushalt ohne Quasi- KG) und Position 59 (Quasi-KG) <sup>1</sup></b>			<b>n.a.</b>	<b>-1.677.900,00</b>	<b>n.a.</b>
61	<b>Erläuterungen der Gebietskörperschaft ( optional)</b>					

1) Entsprechend den Bestimmungen des Artikel 15 Abs. 1 Österreichischer Stabilitätspakt sind die Daten bzw. Grobplanungen der Gemeinden landesweise im Wege der Länder vorzulegen, das ausgewiesene Einzelergebnis der Gemeinde zum Finanzierungssaldo gemäß Pos. 60 hat nur bedingte Aussagekraft für das Gesamtergebnis der Haushaltskoordinierung.

2) Quasi-Kapitalgesellschaften außerhalb des Sektors Staat gemäß ESVG (Ansatz 85-89).

3) Mittelaufbringung und -verwendung sowie Vermögensbildung bereinigt näherungsweise im Sinne der Einnahmen und Ausgaben gemäß ESVG.

VQS-Pos.	Zuordnung der MVAG	Bezeichnung	Anmerkungen	Gesamt-Haushalt	Haushalt ohne Quasi-KG	Quasi-KG <sup>2</sup>
Mittelaufbringung (Erträge bzw. Einzahlungen und erhaltene Kapitaltransfers)						
10	3111	Einzahlungen aus eigenen Abgaben		860.400,00	860.400,00	0,00
11	2112	Erträge aus Ertragsanteilen		2.537.800,00	2.537.800,00	0,00
12	2113, 2114, 2115	Erträge aus Gebühren, Leistungen, Besitz und wirtschaftlicher Tätigkeit		1.879.200,00	263.200,00	1.616.000,00
13	2116	Erträge aus Veräußerungen, sonstige Erträge	ohne Gruppe (Konto) 806, 807, 899	72.000,00	72.000,00	0,00
14	2117	Nicht finanzierungswirksame operative Erträge	ohne Gruppe (Konto) 817, 819, 891	0,00	0,00	0,00
15	212x	Erträge aus Transfers	ohne Gruppe (Konto) 813	1.016.500,00	1.012.200,00	4.300,00
16	213x	Finanzerträge	ohne Gruppe (Konto) 818, 821, 825, 826	0,00	0,00	0,00
17	333x	Erhaltene Kapitaltransfers		227.000,00	147.000,00	80.000,00
19	Summe 1 (Mittelaufbringung bereinigt) <sup>3</sup>			6.592.900,00	4.892.600,00	1.700.300,00
Mittelverwendung (Aufwendungen)						
20	2211, 2212, 2213	Finanzierungswirksamer Personalaufwand		1.196.800,00	1.017.100,00	179.700,00
21	2221 - 2225	Finanzierungswirksamer Sachaufwand	ohne Gruppe (Konto) 799	1.938.000,00	1.019.100,00	918.900,00
22	2226	Verluste aus dem Abgang von Anlagevermögen, Rückstellungen für ausstehende Rechnungen	nur Gruppe (Konto) 683, 688	0,00	0,00	0,00
23	223x	Transferaufwand	ohne Gruppe (Konto) 696, 761	1.778.100,00	1.442.600,00	335.500,00
24	224x	Finanzaufwand	ohne Gruppe (Konto) 652, 654, 682, 694, 697, 699	239.600,00	231.000,00	8.600,00
29	Summe 2 (Mittelverwendung bereinigt) <sup>3</sup>			5.152.500,00	3.709.800,00	1.442.700,00
Vermögensbildung (Sachanlagevermögen), inkl. Vorräte						
30	341x	Immaterielle Vermögenswerte und Sachanlagen (Zugang/Auszahlungen)	ohne Gruppe (Konto) 080-083	850.900,00	638.800,00	212.100,00
31	331x	Immaterielle Vermögenswerte und Sachanlagen (Abgang/Einzahlungen)	ohne Gruppe (Konto) 080-083, 800-806 (Abgang mit Minus erfassen)	0,00	0,00	0,00
32	3221	Vorräte (Saldo/Auszahlungen)	ohne Unterklasse 40-48	0,00	0,00	0,00
39	Summe 3 (Vermögensbildung bereinigt) <sup>3</sup>			850.900,00	638.800,00	212.100,00
49	Saldo = Summe 1 - Summe 2 - Summe 3			589.500,00	544.000,00	45.500,00

VQS- Pos.	Zuordnung der MVAG	Bezeichnung	Anmerkungen	Gesamt- Haushalt	Haushalt ohne Quasi-KG	Quasi-KG <sup>2</sup>
<b>Überrechnung Quasi-Kapitalgesellschaften (Quasi-KG) gemäß ESVG</b>						
50	2301	Entnahmen von Haushaltsrücklagen		n.a.	n.a.	0,00
51	2401	Zuweisungen an Haushaltsrücklagen		n.a.	n.a.	0,00
52	332x	Einzahlungen aus der Rückzahlung von Darlehen sowie gewährten Vorschüssen	ohne Gruppe (Konto) 273, 280-282	n.a.	n.a.	0,00
53	342x	Auszahlungen aus der Gewährung von Darlehen sowie gewährten Vorschüssen	ohne Gruppe (Konto) 273, 280-282	n.a.	n.a.	0,00
54	351x	Einzahlungen aus der Aufnahme von Finanzschulden		n.a.	n.a.	0,00
55	361x	Auszahlungen aus der Tilgung von Finanzschulden		n.a.	n.a.	-51.300,00
59	<b>Überrechnung Quasi-KG Summe aus Position 49 (Quasi-KG) und Position 50 bis 55</b>			<b>n.a.</b>	<b>n.a.</b>	<b>-5.800,00</b>
60	<b>Finanzierungssaldo (Voranschlag) aus Position 49 (Haushalt ohne Quasi- KG) und Position 59 (Quasi-KG) <sup>1</sup></b>			<b>n.a.</b>	<b>538.200,00</b>	<b>n.a.</b>
61	<b>Erläuterungen der Gebietskörperschaft ( optional)</b>					

1) Entsprechend den Bestimmungen des Artikel 15 Abs. 1 Österreichischer Stabilitätspakt sind die Daten bzw. Grobplanungen der Gemeinden landesweise im Wege der Länder vorzulegen, das ausgewiesene Einzelergebnis der Gemeinde zum Finanzierungssaldo gemäß Pos. 60 hat nur bedingte Aussagekraft für das Gesamtergebnis der Haushaltskoordinierung.

2) Quasi-Kapitalgesellschaften außerhalb des Sektors Staat gemäß ESVG (Ansatz 85-89).

3) Mittelaufbringung und -verwendung sowie Vermögensbildung bereinigt näherungsweise im Sinne der Einnahmen und Ausgaben gemäß ESVG.



VQS-Pos.	Zuordnung der MVAG	Bezeichnung	Anmerkungen	Gesamt-Haushalt	Haushalt ohne Quasi-KG	Quasi-KG <sup>2</sup>
Mittelaufbringung (Erträge bzw. Einzahlungen und erhaltene Kapitaltransfers)						
10	3111	Einzahlungen aus eigenen Abgaben		772.000,00	772.000,00	0,00
11	2112	Erträge aus Ertragsanteilen		2.588.500,00	2.588.500,00	0,00
12	2113, 2114, 2115	Erträge aus Gebühren, Leistungen, Besitz und wirtschaftlicher Tätigkeit		1.874.500,00	254.900,00	1.619.600,00
13	2116	Erträge aus Veräußerungen, sonstige Erträge	ohne Gruppe (Konto) 806, 807, 899	70.800,00	70.800,00	0,00
14	2117	Nicht finanzierungswirksame operative Erträge	ohne Gruppe (Konto) 817, 819, 891	0,00	0,00	0,00
15	212x	Erträge aus Transfers	ohne Gruppe (Konto) 813	988.100,00	987.500,00	600,00
16	213x	Finanzerträge	ohne Gruppe (Konto) 818, 821, 825, 826	0,00	0,00	0,00
17	333x	Erhaltene Kapitaltransfers		197.000,00	117.000,00	80.000,00
19	Summe 1 (Mittelaufbringung bereinigt) <sup>3</sup>			6.490.900,00	4.790.700,00	1.700.200,00
Mittelverwendung (Aufwendungen)						
20	2211, 2212, 2213	Finanzierungswirksamer Personalaufwand		1.196.800,00	1.017.100,00	179.700,00
21	2221 - 2225	Finanzierungswirksamer Sachaufwand	ohne Gruppe (Konto) 799	2.091.100,00	1.019.200,00	1.071.900,00
22	2226	Verluste aus dem Abgang von Anlagevermögen, Rückstellungen für ausstehende Rechnungen	nur Gruppe (Konto) 683, 688	0,00	0,00	0,00
23	223x	Transferaufwand	ohne Gruppe (Konto) 696, 761	1.833.200,00	1.497.700,00	335.500,00
24	224x	Finanzaufwand	ohne Gruppe (Konto) 652, 654, 682, 694, 697, 699	216.400,00	212.600,00	3.800,00
29	Summe 2 (Mittelverwendung bereinigt) <sup>3</sup>			5.337.500,00	3.746.600,00	1.590.900,00
Vermögensbildung (Sachanlagevermögen), inkl. Vorräte						
30	341x	Immaterielle Vermögenswerte und Sachanlagen (Zugang/Auszahlungen)	ohne Gruppe (Konto) 080-083	718.800,00	638.800,00	80.000,00
31	331x	Immaterielle Vermögenswerte und Sachanlagen (Abgang/Einzahlungen)	ohne Gruppe (Konto) 080-083, 800-806 (Abgang mit Minus erfassen)	0,00	0,00	0,00
32	3221	Vorräte (Saldo/Auszahlungen)	ohne Unterklasse 40-48	0,00	0,00	0,00
39	Summe 3 (Vermögensbildung bereinigt) <sup>3</sup>			718.800,00	638.800,00	80.000,00
49	Saldo = Summe 1 - Summe 2 - Summe 3			434.600,00	405.300,00	29.300,00

VQS- Pos.	Zuordnung der MVAG	Bezeichnung	Anmerkungen	Gesamt- Haushalt	Haushalt ohne Quasi-KG	Quasi-KG <sup>2</sup>
<b>Überrechnung Quasi-Kapitalgesellschaften (Quasi-KG) gemäß ESVG</b>						
50	2301	Entnahmen von Haushaltsrücklagen		n.a.	n.a.	0,00
51	2401	Zuweisungen an Haushaltsrücklagen		n.a.	n.a.	0,00
52	332x	Einzahlungen aus der Rückzahlung von Darlehen sowie gewährten Vorschüssen	ohne Gruppe (Konto) 273, 280-282	n.a.	n.a.	0,00
53	342x	Auszahlungen aus der Gewährung von Darlehen sowie gewährten Vorschüssen	ohne Gruppe (Konto) 273, 280-282	n.a.	n.a.	0,00
54	351x	Einzahlungen aus der Aufnahme von Finanzschulden		n.a.	n.a.	0,00
55	361x	Auszahlungen aus der Tilgung von Finanzschulden		n.a.	n.a.	-28.500,00
59	<b>Überrechnung Quasi-KG Summe aus Position 49 (Quasi-KG) und Position 50 bis 55</b>			<b>n.a.</b>	<b>n.a.</b>	<b>800,00</b>
60	<b>Finanzierungssaldo (Voranschlag) aus Position 49 (Haushalt ohne Quasi- KG) und Position 59 (Quasi-KG) <sup>1</sup></b>			<b>n.a.</b>	<b>406.100,00</b>	<b>n.a.</b>
61	<b>Erläuterungen der Gebietskörperschaft ( optional)</b>					

1) Entsprechend den Bestimmungen des Artikel 15 Abs. 1 Österreichischer Stabilitätspakt sind die Daten bzw. Grobplanungen der Gemeinden landesweise im Wege der Länder vorzulegen, das ausgewiesene Einzelergebnis der Gemeinde zum Finanzierungssaldo gemäß Pos. 60 hat nur bedingte Aussagekraft für das Gesamtergebnis der Haushaltskoordinierung.

2) Quasi-Kapitalgesellschaften außerhalb des Sektors Staat gemäß ESVG (Ansatz 85-89).

3) Mittelaufbringung und -verwendung sowie Vermögensbildung bereinigt näherungsweise im Sinne der Einnahmen und Ausgaben gemäß ESVG.

VQS-Pos.	Zuordnung der MVAG	Bezeichnung	Anmerkungen	Gesamt-Haushalt	Haushalt ohne Quasi-KG	Quasi-KG <sup>2</sup>
Mittelaufbringung (Erträge bzw. Einzahlungen und erhaltene Kapitaltransfers)						
10	3111	Einzahlungen aus eigenen Abgaben		759.000,00	759.000,00	0,00
11	2112	Erträge aus Ertragsanteilen		2.640.300,00	2.640.300,00	0,00
12	2113, 2114, 2115	Erträge aus Gebühren, Leistungen, Besitz und wirtschaftlicher Tätigkeit		1.877.300,00	253.800,00	1.623.500,00
13	2116	Erträge aus Veräußerungen, sonstige Erträge	ohne Gruppe (Konto) 806, 807, 899	69.400,00	69.400,00	0,00
14	2117	Nicht finanzierungswirksame operative Erträge	ohne Gruppe (Konto) 817, 819, 891	0,00	0,00	0,00
15	212x	Erträge aus Transfers	ohne Gruppe (Konto) 813	973.900,00	973.300,00	600,00
16	213x	Finanzerträge	ohne Gruppe (Konto) 818, 821, 825, 826	0,00	0,00	0,00
17	333x	Erhaltene Kapitaltransfers		197.000,00	117.000,00	80.000,00
19	Summe 1 (Mittelaufbringung bereinigt) <sup>3</sup>			6.516.900,00	4.812.800,00	1.704.100,00
Mittelverwendung (Aufwendungen)						
20	2211, 2212, 2213	Finanzierungswirksamer Personalaufwand		1.196.800,00	1.017.100,00	179.700,00
21	2221 - 2225	Finanzierungswirksamer Sachaufwand	ohne Gruppe (Konto) 799	2.101.900,00	1.016.100,00	1.085.800,00
22	2226	Verluste aus dem Abgang von Anlagevermögen, Rückstellungen für ausstehende Rechnungen	nur Gruppe (Konto) 683, 688	0,00	0,00	0,00
23	223x	Transferaufwand	ohne Gruppe (Konto) 696, 761	1.891.000,00	1.555.500,00	335.500,00
24	224x	Finanzaufwand	ohne Gruppe (Konto) 652, 654, 682, 694, 697, 699	201.500,00	197.700,00	3.800,00
29	Summe 2 (Mittelverwendung bereinigt) <sup>3</sup>			5.391.200,00	3.786.400,00	1.604.800,00
Vermögensbildung (Sachanlagevermögen), inkl. Vorräte						
30	341x	Immaterielle Vermögenswerte und Sachanlagen (Zugang/Auszahlungen)	ohne Gruppe (Konto) 080-083	718.800,00	638.800,00	80.000,00
31	331x	Immaterielle Vermögenswerte und Sachanlagen (Abgang/Einzahlungen)	ohne Gruppe (Konto) 080-083, 800-806 (Abgang mit Minus erfassen)	0,00	0,00	0,00
32	3221	Vorräte (Saldo/Auszahlungen)	ohne Unterklasse 40-48	0,00	0,00	0,00
39	Summe 3 (Vermögensbildung bereinigt) <sup>3</sup>			718.800,00	638.800,00	80.000,00
49	Saldo = Summe 1 - Summe 2 - Summe 3			406.900,00	387.600,00	19.300,00

VQS- Pos.	Zuordnung der MVAG	Bezeichnung	Anmerkungen	Gesamt- Haushalt	Haushalt ohne Quasi-KG	Quasi-KG <sup>2</sup>
<b>Überrechnung Quasi-Kapitalgesellschaften (Quasi-KG) gemäß ESVG</b>						
50	2301	Entnahmen von Haushaltsrücklagen		n.a.	n.a.	0,00
51	2401	Zuweisungen an Haushaltsrücklagen		n.a.	n.a.	0,00
52	332x	Einzahlungen aus der Rückzahlung von Darlehen sowie gewährten Vorschüssen	ohne Gruppe (Konto) 273, 280-282	n.a.	n.a.	0,00
53	342x	Auszahlungen aus der Gewährung von Darlehen sowie gewährten Vorschüssen	ohne Gruppe (Konto) 273, 280-282	n.a.	n.a.	0,00
54	351x	Einzahlungen aus der Aufnahme von Finanzschulden		n.a.	n.a.	0,00
55	361x	Auszahlungen aus der Tilgung von Finanzschulden		n.a.	n.a.	-23.000,00
59	<b>Überrechnung Quasi-KG Summe aus Position 49 (Quasi-KG) und Position 50 bis 55</b>			<b>n.a.</b>	<b>n.a.</b>	<b>-3.700,00</b>
60	<b>Finanzierungssaldo (Voranschlag) aus Position 49 (Haushalt ohne Quasi- KG) und Position 59 (Quasi-KG) <sup>1</sup></b>			<b>n.a.</b>	<b>383.900,00</b>	<b>n.a.</b>
61	<b>Erläuterungen der Gebietskörperschaft ( optional)</b>					

1) Entsprechend den Bestimmungen des Artikel 15 Abs. 1 Österreichischer Stabilitätspakt sind die Daten bzw. Grobplanungen der Gemeinden landesweise im Wege der Länder vorzulegen, das ausgewiesene Einzelergebnis der Gemeinde zum Finanzierungssaldo gemäß Pos. 60 hat nur bedingte Aussagekraft für das Gesamtergebnis der Haushaltskoordinierung.

2) Quasi-Kapitalgesellschaften außerhalb des Sektors Staat gemäß ESVG (Ansatz 85-89).

3) Mittelaufbringung und -verwendung sowie Vermögensbildung bereinigt näherungsweise im Sinne der Einnahmen und Ausgaben gemäß ESVG.

VQS-Pos.	Zuordnung der MVAG	Bezeichnung	Anmerkungen	Gesamt-Haushalt	Haushalt ohne Quasi-KG	Quasi-KG <sup>2</sup>
Mittelaufbringung (Erträge bzw. Einzahlungen und erhaltene Kapitaltransfers)						
10	3111	Einzahlungen aus eigenen Abgaben		774.400,00	774.400,00	0,00
11	2112	Erträge aus Ertragsanteilen		2.693.100,00	2.693.100,00	0,00
12	2113, 2114, 2115	Erträge aus Gebühren, Leistungen, Besitz und wirtschaftlicher Tätigkeit		1.880.400,00	252.700,00	1.627.700,00
13	2116	Erträge aus Veräußerungen, sonstige Erträge	ohne Gruppe (Konto) 806, 807, 899	69.400,00	69.400,00	0,00
14	2117	Nicht finanzierungswirksame operative Erträge	ohne Gruppe (Konto) 817, 819, 891	0,00	0,00	0,00
15	212x	Erträge aus Transfers	ohne Gruppe (Konto) 813	949.200,00	948.500,00	700,00
16	213x	Finanzerträge	ohne Gruppe (Konto) 818, 821, 825, 826	0,00	0,00	0,00
17	333x	Erhaltene Kapitaltransfers		197.000,00	117.000,00	80.000,00
19	Summe 1 (Mittelaufbringung bereinigt) <sup>3</sup>			6.563.500,00	4.855.100,00	1.708.400,00
Mittelverwendung (Aufwendungen)						
20	2211, 2212, 2213	Finanzierungswirksamer Personalaufwand		1.196.800,00	1.017.100,00	179.700,00
21	2221 - 2225	Finanzierungswirksamer Sachaufwand	ohne Gruppe (Konto) 799	2.108.800,00	1.016.100,00	1.092.700,00
22	2226	Verluste aus dem Abgang von Anlagevermögen, Rückstellungen für ausstehende Rechnungen	nur Gruppe (Konto) 683, 688	0,00	0,00	0,00
23	223x	Transferaufwand	ohne Gruppe (Konto) 696, 761	1.951.400,00	1.615.900,00	335.500,00
24	224x	Finanzaufwand	ohne Gruppe (Konto) 652, 654, 682, 694, 697, 699	187.200,00	185.200,00	2.000,00
29	Summe 2 (Mittelverwendung bereinigt) <sup>3</sup>			5.444.200,00	3.834.300,00	1.609.900,00
Vermögensbildung (Sachanlagevermögen), inkl. Vorräte						
30	341x	Immaterielle Vermögenswerte und Sachanlagen (Zugang/Auszahlungen)	ohne Gruppe (Konto) 080-083	785.100,00	705.100,00	80.000,00
31	331x	Immaterielle Vermögenswerte und Sachanlagen (Abgang/Einzahlungen)	ohne Gruppe (Konto) 080-083, 800-806 (Abgang mit Minus erfassen)	0,00	0,00	0,00
32	3221	Vorräte (Saldo/Auszahlungen)	ohne Unterklasse 40-48	0,00	0,00	0,00
39	Summe 3 (Vermögensbildung bereinigt) <sup>3</sup>			785.100,00	705.100,00	80.000,00
49	Saldo = Summe 1 - Summe 2 - Summe 3			334.200,00	315.700,00	18.500,00

VQS- Pos.	Zuordnung der MVAG	Bezeichnung	Anmerkungen	Gesamt- Haushalt	Haushalt ohne Quasi-KG	Quasi-KG <sup>2</sup>
<b>Überrechnung Quasi-Kapitalgesellschaften (Quasi-KG) gemäß ESVG</b>						
50	2301	Entnahmen von Haushaltsrücklagen		n.a.	n.a.	0,00
51	2401	Zuweisungen an Haushaltsrücklagen		n.a.	n.a.	0,00
52	332x	Einzahlungen aus der Rückzahlung von Darlehen sowie gewährten Vorschüssen	ohne Gruppe (Konto) 273, 280-282	n.a.	n.a.	0,00
53	342x	Auszahlungen aus der Gewährung von Darlehen sowie gewährten Vorschüssen	ohne Gruppe (Konto) 273, 280-282	n.a.	n.a.	0,00
54	351x	Einzahlungen aus der Aufnahme von Finanzschulden		n.a.	n.a.	0,00
55	361x	Auszahlungen aus der Tilgung von Finanzschulden		n.a.	n.a.	-17.200,00
59	<b>Überrechnung Quasi-KG Summe aus Position 49 (Quasi-KG) und Position 50 bis 55</b>			<b>n.a.</b>	<b>n.a.</b>	<b>1.300,00</b>
60	<b>Finanzierungssaldo (Voranschlag) aus Position 49 (Haushalt ohne Quasi- KG) und Position 59 (Quasi-KG) <sup>1</sup></b>			<b>n.a.</b>	<b>317.000,00</b>	<b>n.a.</b>
61	<b>Erläuterungen der Gebietskörperschaft ( optional)</b>					

1) Entsprechend den Bestimmungen des Artikel 15 Abs. 1 Österreichischer Stabilitätspakt sind die Daten bzw. Grobplanungen der Gemeinden landesweise im Wege der Länder vorzulegen, das ausgewiesene Einzelergebnis der Gemeinde zum Finanzierungssaldo gemäß Pos. 60 hat nur bedingte Aussagekraft für das Gesamtergebnis der Haushaltskoordinierung.

2) Quasi-Kapitalgesellschaften außerhalb des Sektors Staat gemäß ESVG (Ansatz 85-89).

3) Mittelaufbringung und -verwendung sowie Vermögensbildung bereinigt näherungsweise im Sinne der Einnahmen und Ausgaben gemäß ESVG.

Seite	Inhalt
1	Vorbericht
27	Ergebnishaushalt Gesamt 1. Ebene (Anlage 1a) - interne Vergütungen enthalten
31	Ergebnishaushalt Gesamt 1. und 2. Ebene (Anlage 1a) - interne Vergütungen enthalten
35	Ergebnishaushalt Bereichsbudget 1. und 2. Ebene (Anlage 1a)
57	Finanzierungshaushalt Gesamt 1. Ebene (Anlage 1b) - interne Vergütungen enthalten
61	Finanzierungshaushalt Gesamt 1. und 2. Ebene (Anlage 1b) - interne Vergütungen enthalten
67	Finanzierungshaushalt Bereichsbudget 1. und 2. Ebene (Anlage 1b)
109	Querschnitt (Anlage 5b)
113	Ergebnis- und Finanzierungsvoranschlag Detailnachweis
185	Haushaltspotential (aufbauend auf der Ergebnisrechnung)
191	Nachweis der Investitionstätigkeit
213	Dienstpostenplan
217	Nachweis über Transferzahlungen (Anlage 6a)
221	Nachweis über Haushaltsrücklagen und Zahlungsmittelreserven (Anlage 6b)
225	Einzelnachweis über Finanzschulden und Schuldendienst (Anlage 6c)
249	Nachweis über haushaltsinterne Vergütungen (Anlage 6f)
253	Rückstellungsspiegel (Anlage 6q)
257	Haftungsnachweis (Anlage 6r)
261	Nachweis Vermögen mit abgeänderter Nutzungsdauer
265	MFP - Ergebnis der laufenden Geschäftstätigkeit
269	MFP - Ergebnishaushalt Bereichsbudget 1. Ebene
281	MFP - Ergebnishaushalt Bereichsbudget 1. und 2. Ebene
303	MFP - Ergebnishaushalt Gesamt 1. Ebene - bereinigt um interne Vergütungen
307	MFP - Ergebnishaushalt Gesamt 1. und 2. Ebene - interne Vergütungen enthalten
311	MFP - Ergebnisvoranschlag Detailnachweis
361	MFP - Finanzierungshaushalt Bereichsbudget 1. Ebene
383	MFP - Finanzierungshaushalt Bereichsbudget 1. und 2. Ebene
435	MFP - Finanzierungshaushalt Gesamt 1. und 2. Ebene - bereinigt um interne Vergütungen
441	MFP - Finanzierungshaushalt Gesamt 1. und 2. Ebene - interne Vergütungen enthalten
447	MFP - Finanzierungsvoranschlag Detailnachweis
493	MFP - Querschnitt (2024-2028)